جمهوری اسلامی ایران
سازمان برنامه و بودجه
مرکز آمار ایران

کتابخانه
مرکز آمار ایران
STATISTICAL CENTRE OF IRAN
LIBRARY

سرشماری عمومی نفوس و مسکن - ۱۳۷۵

نتایج تفصیلی

استان تهران

شهرستان شهریار

۳-۷۱

مرکز آمار ایران

سرشماری عمومی نفوس و مسکن - ۱۳۷۵ : نتایج تفصیلی شهرستان شهریار . - تهران: مرکز آمار ایران ، ۱۳۷۶.

چهل و نه ، ۲۹۴ ص . : مصور ، نقشه ، جدول ، نمودار .- (سرشماری عمومی نفوس و مسکن - ۱۳۷۵ ؛ ۷۱-۳)

۱ . شهریار - سرشماری ، ۱۳۷۵ . ۲ . شهریار - جمعیت - آمار . ۳. مسکن - شهریار - آمار . الف . عنوان ب . عنوان : نتایج تفصیلی شهرستان شهریار - ۱۳۷۵ .

HA ۴۵۷۰/۲ ۳۵۰/۸۱

◆ مرکز آمار ایران

- سرشماری عمومی نفوس و مسکن - ۱۳۷۵ - نتایج تفصیلی شهرستان شهریار ۷۱-۳
- تاریخ انتشار : آذر ۱۳۷۶
- چاپ اول : ۱۵۰ نسخه
- شماره مسلسل نشریات مرکزآمارایران : ۲۶۶۳
- قیمت : ۱۰۰۰۰ ریال
- چاپ در چاپخانه مرکزآمارایران

◆ تهران،کدپستی ۱۴۱۴۴،خیابان دکترفاطمی،خیابان رهی‌معیری،تلفن ۹-۶۵۵۰۶۱



کتابخانه مرکز آمار ایران
شماره ۱۴۰۸۴۰۹۰۰۰
۲۰۵ ۷۷/۱/۱۸

اکنون که با الطاف الهی، حمایت‌های مقام معظم رهبری و پشتیبانی‌های دولت جمهوری اسلامی ایران دومین سرشماری عمومی نفوس و مسکن به نحو مطلوبی پایان پذیرفته است و نتایج آن منتشر می‌گردد، لازم می‌دانیم تا از همراهیهای مسئولان و صاحب‌نظران و نیز از زحمات تمامی نهادها و رده‌های اجرایی، به ویژه مردم بزرگوارمان که در گوشه گوشه این کشور پهناور، ایثارگرانه کوشیدند تا این مهم را به ثمر برسانند قدردانی نمائیم.

امید است نتایج این سرشماری ابزار مطمئنی برای ارزیابی برنامه‌های گذشته و روشنی‌بخش راه‌برنامه‌ریزیها و تصمیم‌گیریهای آینده جمهوری اسلامی ایران باشد.

مرکز آمار ایران

فهرست مندرجات

عنوان	صفحه
پیشگفتار	یک
تعاریف و مفاهیم به کار رفته در سرشماری عمومی نفوس و مسکن ۱۳۷۵	
جمعیت (جامعه مورد سرشماری)	سه
خانوار	سه
خانوار معمولی	سه
خانوار معمولی ساکن	سه
خانوار معمولی غیرساکن	سه
خانوار دستجمعی	چهار
اقامتگاه معمولی	چهار
شهر (نقطه شهری)	چهار
آبادی (نقطه روستایی)	چهار
جمعیت ساکن در نقاط شهری	چهار
جمعیت ساکن در نقاط روستایی	پنج
جمعیت غیرساکن	پنج
سن	پنج
مهاجران وارد شده	پنج
وضع زناشویی	پنج
باسواد	شش
درحال تحصیل	شش
کار	شش
وضع فعالیت در ۷ روز گذشته	شش
وضع شغلی	هفت
سرپرست خانوار	هشت

عنوان	صفحه

نحوه تصرف محل سکونت خانوار ---------- هشت
واحد مسکونی ---------- نه
انواع واحد مسکونی ---------- نه
اتاق ---------- ده

مفاهیم به کار رفته در این نشریه

نسبت جنسی ---------- یازده
میانگین سنی ---------- یازده
میانه سنی ---------- یازده
گروههای عمده سنی ---------- دوازده
نسبت باسوادی ---------- دوازده
میزان فعالیت ---------- دوازده
گروه عمده شغلی ---------- دوازده
گروه اصلی شغلی ---------- سیزده
گروه عمده فعالیت ---------- سیزده
بخشهای فعالیت ---------- سیزده
خویشاوندان درجه یک سرپرست خانوار ---------- سیزده

گزیده یافته‌ها

جمعیت و پراکندگی آن ---------- شانزده
ساخت جنسی و سنی ---------- شانزده
دین ---------- هجده
وضع زناشویی ---------- نوزده
مهاجرت ---------- نوزده
سواد ---------- بیست و چهار
آموزش ---------- بیست و شش
وضع فعالیت ---------- بیست و شش

عنوان	صفحه

گروههای عمده شغلی ---------- بیست و نه

گروههای عمده فعالیت ---------- بیست و نه

وضع شغلی ---------- سی و دو

نوع خانوار و پراکندگی آن ---------- سی و سه

ترکیب خانوار ---------- سی و سه

ویژگیهای سرپرست خانوار ---------- سی و چهار

واحد مسکونی ---------- سی و شش

تسهیلات خانوار ---------- سی و شش

سوخت مصرفی خانوار ---------- سی و هفت

نحوه تصرف محل سکونت ---------- سی و هشت

جمعیت و خانوار شهرستان برحسب تقسیمات کشوری : ۱۳۷۵ ---------- سی و نه

خصوصیات عمده جمعیت و مسکن شهرهای شهرستان ---------- چهل

نقشه استان به تفکیک شهرستان : ۱۳۷۵

نقشه شهرستان به تفکیک بخش و دهستان

جداول

جدول ۱ - جمعیت بر حسب سن و جنس ---------- ۱

جدول ۲ - جمعیت بر حسب سن ، جنس و نوع خانوار ---------- ۴

جدول ۳ - جمعیت بر حسب جنس ، سن و دین ---------- ۵

جدول ۴ - مهاجران وارد شده طی ۱۰ سال گذشته برحسب جنس ، سن و آخرین محل اقامت قبلی ---------- ۸

جدول ۵ - مهاجران وارد شده طی ۱۰ سال گذشته برحسب جنس ، استان آخرین محل اقامت قبلی و سن ---------- ۱۱

جدول ۶ - مهاجران وارد شده طی ۱۰ سال گذشته برحسب جنس ، سن و مدت اقامت -- ۲۹

جدول ۷ - جمعیت ۶ ساله و بیشتر بر حسب جنس ، سن و وضع سواد ---------- ۳۲

جدول ۸ - جمعیت در حال تحصیل بر حسب جنس ، سن و دوره تحصیلی ---------- ۳۳

جدول ۹ - جمعیت در حال تحصیل دوره های ابتدایی و راهنمایی بر حسب جنس ، سن و پایه تحصیلی ---------- ۳۹

عنوان	صفحه
جدول ۱۰ - با سوادانی که در حال حاضر تحصیل نمی کنند بر حسب جنس، سن و دوره تحصیلی	۴۲
جدول ۱۱ - با سوادانی که در حال حاضر تحصیل نمی کنند بر حسب جنس، سن و آخرین مدرک تحصیلی دوره های سواد آموزی، ابتدایی و راهنمایی	۴۸
جدول ۱۲ - با سوادانی که در حال حاضر تحصیل نمی کنند بر حسب جنس، سن و آخرین مدرک تحصیلی دوره های متوسطه نظام قدیم و نظام فعلی	۵۱
جدول ۱۳ - فارغ التحصیلان دوره های عالی بر حسب جنس، سن و آخرین مدرک تحصیلی	۵۴
جدول ۱۴ - فارغ التحصیلان دوره های عالی بر حسب جنس، گروههای عمده رشته تحصیلی و آخرین مدرک تحصیلی	۵۷
جدول ۱۵ - جمعیت ۱۰ ساله و بیشتر بر حسب جنس، سن و وضع فعالیت	۶۰
جدول ۱۶ - شاغلان بر حسب جنس، سن و گروههای عمده فعالیت	۶۳
جدول ۱۷ - شاغلان بر حسب جنس، بخشهای فعالیت و سن	۶۹
جدول ۱۸ - شاغلان ۱۰ ساله و بیشتر بر حسب جنس، گروههای عمده فعالیت و سطح سواد	۹۶
جدول ۱۹ - شاغلان ۱۰ ساله و بیشتر بر حسب جنس، بخشهای فعالیت و گروههای عمده شغلی	۱۰۵
جدول ۲۰ - شاغلان ۱۰ ساله و بیشتر بر حسب جنس، بخشهای فعالیت و وضع شغلی	۱۴۱
جدول ۲۱ - شاغلان بر حسب جنس، گروههای اصلی شغلی و سن	۱۶۸
جدول ۲۲ - شاغلان ۱۰ ساله و بیشتر بر حسب جنس، گروههای اصلی شغلی و سطح سواد	۱۷۷
جدول ۲۳ - شاغلان با تحصیلات عالی بر حسب جنس، گروههای عمده رشته تحصیلی و گروههای عمده شغلی	۱۹۵
جدول ۲۴ - شاغلان ۱۰ ساله و بیشتر بر حسب جنس، گروههای اصلی شغلی و گروههای عمده فعالیت	۲۰۴
جدول ۲۵ - شاغلان ۱۰ ساله و بیشتر بر حسب جنس، گروههای اصلی شغلی و وضع شغلی	۲۲۲
جدول ۲۶ - شاغلان بر حسب جنس، سن و وضع شغلی	۲۳۱
جدول ۲۷ - شاغلان ۱۰ ساله و بیشتر بر حسب جنس، سطح سواد و وضع شغلی	۲۳۴
جدول ۲۸ - جمعیت بیکار بر حسب جنس، سن و سطح سواد	۲۳۷
جدول ۲۹ - جمعیت بیکار بر حسب جنس، سن و مدت بیکاری	۲۴۰

عنوان		صفحه

جدول ۳۰ - جمعیت بیکار قبلا" شاغل برحسب جنس ، گروههای عمده فعالیت و گروههای عمده شغلی ---------- ۲۴۳

جدول ۳۱ - جمعیت بیکار قبلا" شاغل برحسب جنس ،وضع شغلی ومدت بیکاری - ۲۵۲

جدول ۳۲ - جمعیت ۱۰ ساله و بیشتر بر حسب سن ، جنس و وضع زناشویی -- ۲۵۵

جدول ۳۳ - جمعیت ۱۰ ساله و بیشتر بر حسب جنس ، سن ، وضع سواد و زناشویی ---------- ۲۵۶

جدول ۳۴ - جمعیت ۱۰ ساله وبیشتر برحسب جنس ،وضع زناشویی ووضع فعالیت - ۲۵۹

جدول ۳۵ - جمعیت ۱۰ ساله و بیشتر هرگز ازدواج نکرده بر حسب جنس ، سن و سطح سواد ---------- ۲۶۰

جدول ۳۶ - جمعیت در خانوارهای معمولی بر حسب جنس ، سن وتعداد افراد در خانوار ---------- ۲۶۳

جدول ۳۷ - خانوارهای معمولی بر حسب تعداد افراد ، تعداد افراد شاغل و تعداد افراد بیکار ---------- ۲۷۲

جدول ۳۸ - خانوارهای معمولی برحسب تعداد افراد، تعداد افراد باسواد و تعداد افراد بی سواد ---------- ۲۷۳

جدول ۳۹ - خانوارهای معمولی برحسب تعداد افراد و تعداد افراد درحال تحصیل به تفکیک جنس ---------- ۲۷۴

جدول ۴۰ - خانوارهای معمولی بر حسب جنس و سن سرپرست خانوار و تعداد افراد ---------- ۲۷۵

جدول ۴۱ - خانوارهای معمولی بر حسب جنس و وضع فعالیت سرپرست خانوار و تعداد افراد ---------- ۲۷۸

جدول ۴۲ - خانوارهای معمولی ساکن برحسب در اختیار داشتن رادیو ،تلویزیون سیاه و سفید ،تلویزیون رنگی و تعداد افراد در خانوار ---- ۲۸۱

جدول ۴۳ - خانوارهای معمولی ساکن برحسب تعداد افراد ونوع واحدمسکونی - ۲۸۲

جدول ۴۴ - خانوارهای معمولی ساکن در واحدهای مسکونی معمولی بر حسب تعداد افراد و تعداد اتاق در اختیار ---------- ۲۸۳

جدول ۴۵ - خانوارهای معمولی ساکن در واحد های مسکونی معمولی بر حسب امکانات و تسهیلات مورد استفاده و تعداد افراد ---------- ۲۸۴

جدول ۴۶ - خانوارهای معمولی ساکن در واحدهای مسکونی معمولی بر حسب تعداد افراد و نحوه تصرف محل سکونت ---------- ۲۸۵

جدول ۴۷ - خانوارهای معمولی ساکن در واحدهای مسکونی معمولی بر حسب امکانات وتسهیلات مورد استفاده ونحوه تصرف محل سکونت خانوار -- ۲۸۶

جدول ۴۸ - واحدهای مسکونی معمولی بر حسب تعداد خانوار ساکن در آنها و تعداد اتاق ---------- ۲۸۷

عنوان	صفحه

جدول ۴۹ - واحدهای مسکونی معمولی بر حسب سال اتمام بنا ، نوع اسکلت و مصالح عمده به کار رفته ۲۸۸

جدول ۵۰ - واحدهای مسکونی معمولی برحسب سال اتمام بنا وتعداد اتاق ۲۸۹

جدول ۵۱ - واحدهای مسکونی معمولی بر حسب نوع اسکلت بنا ، مصالح عمده به کار رفته و تعداد اتاق ۲۹۰

جدول ۵۲ - واحدهای مسکونی معمولی بر حسب امکانات و تسهیلات و سال اتمام بنا ۲۹۱

جدول ۵۳ - واحدهای مسکونی معمولی برحسب امکانات وتسهیلات وتعداد اتاق ۲۹۲

جدول ۵۴ - خانوارهای معمولی ساکن برحسب نوع سوخت مصرفی برای پخت وپز و برای ایجاد گرما ۲۹۳

جدول ۵۵ - خانوارهای معمولی ساکن بر حسب منابع عمده تامین آب مصرفی برای آشامیدن و سایر مصارف ۲۹۴

پیوستها

فرم ۱-(فهرست برداری)

فرم ۲-(پرسشنامه خانوار)

HA
۴۵۲۰/۲
۱۳۷۵
۷۱.۲
۲.۵

پیشگفتار

سرشماری عمومی‌نفوس‌و مسکن در ایران به موجب‌قانون هر ۱۰ سال یکبار توسط مرکزآمار ایران انجام می شود . نخستین سرشماری عمومی نفوس، در سال ۱۳۳۵ توسط اداره کل آمار عمومی و سه سرشماری عمومی نفوس‌و مسکن در سالهای ۱۳۴۵، ۱۳۵۵ و ۱۳۶۵ توسط مرکز آمار ایران انجام گرفته است. سرشماری ۱۳۷۵ ، دومین‌سرشماری عمومی نفوس‌و مسکن در نظام جمهوری اسلامی ایران است‌که مطابق برنامه‌پیش‌بینی شده درتاریخ اول آبانماه ۱۳۷۵ در سراسر کشور به مرحله اجرا درآمد .

این سرشماری با ارائه آمار و اطلاعات‌صحیح و بهنگام ، مناسبترین ابزار را برای‌اجرای برنامه‌ریزیهای توسعه اجتماعی ، اقتصادی و فرهنگی در کشور ، در مقاطع کوتاه‌مدت، میان مدت‌و بلندمدت‌در اختیار برنامه ریزان ، سیاستگذاران و مسئولان کشور قرار می دهد.

وسعت‌و عظمت‌کار این سرشماری ، مرکز آمار ایران را برآن داشت‌که از اوایل سال۱۳۷۳ با برنامه‌ریزیهای دقیق ، فعالیت‌مستمر و پیگیری را برای تهیه مقدمات امر آغاز کند.

اولین قدم در این زمینه ، شناخت‌نیازهای اساسی دستگاههای مسئول کشور بود که‌برآن اساس، طرح مقدماتی سرشماری اصلی تهیه شد و به طور آزمایشی در آبانماه ۱۳۷۴ در زمانی مشابه زمان اجرای سرشماری اصلی در شهرستانهای آبادان ، دشت آزادگان و خرمشهر از استان خوزستان ، شهرستان فیروزآباد از استان فارس، شهرستان گرمسار از استان سمنان و شهر گرمی از استان اردبیل و در ۲۱ استان دیگر نیز در یک‌حوزه شهری نمونه از مرکز استان به مرحله اجرا درآمد.

۷۷ فروردین

با استفاده از نتایج حاصل از آزمایش سرشماری ، پرسشنامه ها ، فرمها و دستورالعملهای فنی و اجرایی ، مورد تجدیدنظر قرار گرفت و بر آن اساس ، طرح نهایی سرشماری تهیه و آماده اجرا شد . عملیات اجرایی سرشماری به طور همزمان درتمام نقاط کشور از تاریخ ۱ تا ۲۵ آبانماه سال ۱۳۷۵ انجام شد . در این مرحله ، سازمان برنامه وبودجه استانها و سایر سازمانها و موسسات دولتی وهمچنین نهادهای انقلاب اسلامی ، همکاریهای ارزنده ای بامرکز آمار ایران داشتند و مردم فداکار ایران نیز با همیاری و مساعدت خود، امکان اجرای موفقیت آمیز سرشماری را فراهم آوردند .

پرسشنامه هایی که در جریان اجرای سرشماری تکمیل شده است ، حجم عظیمی از اطلاعات آماری رادربردارد که درجداول متعدد ، برای هریک از سطوح جغرافیایی قابل استخراج و ارائه است .برخی از این اطلاعات درقالب نشریات نتایج سرشماری ارائه میشود و سایر اطلاعات درصورت نیاز و برحسب مورد ازطریق مرکز اطلاع رسانی مرکز آمار ایران دراختیار استفاده کنندگان قرار خواهد گرفت .

نتایج تفصیلی سرشماری عمومی نفوس و مسکن ۱۳۷۵ به طور جداگانه برای کل کشور ، هریک از استانها و شهرستانها و نیز براساس برخی از صفات آماری در یک قالب وبا جداول یکسان منتشر می شود .

در استفاده ازنشریات نتایج تفصیلی ، توجه به این نکته ضروری است که درپاره ای از جداول، ویژگیهای جمعیت غیرساکن به طورجداگانه ارائه نشده است .بنابراین در جداولی که اطلاعات به تفکیک ساکن درنقاط شهری وساکن درنقاط روستایی آمده ولی اطلاعات مربوط به جمعیت غیرساکن داده نشده است ، جمع ارقام ، بارقم مربوط به جمعیت کل برابر نخواهد بود . همچنین ، اختلاف در سرجمعها به علت سرراست کردن ارقام است .

نشریه حاضریکی ازمجموعه نشریات نتایج تفصیلی سرشماری عمومی نفوس و مسکن ۱۳۷۵ به شمارمی آید که اطلاعات مربوط به شهرستان شهریار را به دست میدهد و امید است مورد استفاده تصمیم گیران ، برنامه ریزان و پژوهشگران قرار گیرد و بتواند پاسخگوی نیازهای آماری کشور باشد .

مرکز آمار ایران

تعاریف ومفاهیم به‌کاررفته درسرشماری عمومی نفوس ومسکن سال ۱۳۷۵

جمعیت (جامعه موردسرشماری)

اعضای همه خانوارهای معمولی ساکن و دستجمعی که اقامتگاه معمولی آنان درزمان سرشماری در ایران قرار دارد و نیز اعضای کلیه خانوارهای معمولی غیرساکن کشور، جامعه مورد سرشماری را تشکیل می دهند . اعضای هیئتهای سیاسی و سفارتخانه‌های خارجی در ایران و افراد خانواده آنان جزو جامعه مورد سرشماری محسوب نمی شوند، اما ایرانیان عضو هیئتهای سیاسی و سفارتخانه‌های ایران درخارج از کشور و افراد خانواده آنان ، جزو جامعه مورد سرشماری به حساب می آیند.

خانوار

خانوار ازچند نفر تشکیل می شود که باهم دریک اقامتگاه زندگی می کنند، بایکدیگر همخرج هستند ومعمولا" باهم غذا می خورند.فردی که به‌تنهایی زندگی می کند نیز،خانوار تلقی می شود.

خانوار معمولی

خانوار با تعریف‌فوق ، اکثر افراد کشور را دربر می گیرد و به همین دلیل ، این گونه خانوارها، " خانوار معمولی " نیز نامیده می شوند.

خانوار معمولی ساکن

خانواری که در اقامتگاه ثابت‌سکونت‌دارد، " خانوار معمولی ساکن " نامیده می شود.

خانوار معمولی غیرساکن

خانواری که درزمان سرشماری در اقامتگاه ثابتی سکونت‌ندارد، " خانوار معمولی غیرساکن " نامیده می شود. این دسته از خانوارها سه گروه زیر را در بر می‌گیرد:

۱ - خانوارهایی که در زمان سرشماری در کوچ به سرمی برند و یا درخارج شهرها و آبادیها در زیر چادر زندگی می کنند.

۲ - خانوارهایی که در محل ثابتی زندگی نمی کنند و به طور مداوم محل زندگی خود را تغییر می دهند ، مانند کولیها .

۳ - خانوارهایی که محل زندگی مشخصی ندارند و شبها معمولا" در پارکها ، خرابه ها ، زیر پلها و ... بیتوته می کنند .

خانوار دستجمعی

مجموع افرادی که به دلیل داشتن هدف یا ویژگیهای مشترک مانند انجام خدمت وظیفه ، تحصیل ، بیماری روانی و ... در یک موسسه ازقبیل پادگان ، خوابگاه دانشجویی ، آسایشگاه روانی و ... باهم زندگی می کنند یک خانوار دستجمعی به حساب می آیند .

اقامتگاه معمولی

اقامتگاه معمولی خانوار ، محلی است که خانوار درزمان سرشماری در آنجا زندگی می کند ، مشروط بر اینکه اقامتگاه دیگری نداشته باشد . اقامتگاه معمولی خانواری که درزمان سرشماری بیش ازیک اقامتگاه دارد ، محلی است که بیشترین مدت سال را در آنجا به سرمی برد .

شهر (نقطه شهری)

منظور ازشهر ، هریک از نقاطی است که دارای شهرداری باشد .

آبادی (نقطه روستایی)

آبادی به مجموعه یک یا چند مکان و اراضی به هم پیوسته (اعم ازکشاورزی و غیرکشاورزی) گفته می شود که خارج ازمحدوده شهرها واقع شده ودارای محدوده ثبتی یا عرفی مستقل باشد . اگر آبادی در زمان سرشماری ، محل سکونت خانوار یا خانوارهایی باشد ، " دارای سکنه "ودرغیر این صورت ، " خالی ازسکنه " تلقی می شود .

جمعیت ساکن درنقاط شهری

منظور از جمعیت ساکن در نقاط شهری درهریک ازمحدوده های بخش ، شهرستان ، استان یا کشور ، جمعیت کلیه شهرهایی است که درهمان محدوده قرار دارد وجمعیت هرشهر ، عبارت است ازمجموع تعداد اعضای همه خانوارهای معمولی ساکن و دستجمعی که اقامتگاه معمولی آنان در زمان سرشماری درآن شهر واقع است .

جمعیت ساکن درنقاط روستایی

منظور ازجمعیت ساکن درنقاط روستایی درهریک ازمحدوده های دهستان،بخش، شهرستان، استان یاکشور،جمعیت کلیه آبادیهایی است که درهمان محدوده قرار دارد وجمعیت هرآبادی،عبارت است از مجموع تعداد اعضای همه خانوارهای معمولی ساکن ودستجمعی که اقامتگاه معمولی آنان در زمان سرشماری درآن آبادی واقع است.

جمعیت غیرساکن

منظور از جمعیت غیرساکن در هریک از محدوده های شهرستان، استان یا کشور، جمعیت کلیه خانوارهای معمولی غیرساکنی است که درهمان محدوده سرشماری شده اند.

سن

منظور ازسن ،تعداد سالهای کاملی است که از زمان تولد فرد گذشته است.

مهاجران وارده شده

آن دسته از اعضای خانوارهای معمولی ساکن و دستجمعی که شهر یا آبادی محل اقامت خود را درفاصله سالهای ۱۳۶۵ تا ۱۳۷۵ تغییر داده اند، مهاجر شناخته می‌شوند. استثنائا" آن دسته از اعضای خانوار که به دلیل تحصیل یا کار در خارج ازکشور، اسارت و مفقودالاثر بودن طی ده سال گذشته مدتی دور ازخانوار بوده ولی درزمان سرشماری به خانوار مربوط پیوسته اند صرفا" به دلایل فوق مهاجر تلقی نمی شوند.

وضع زناشویی

دارای همسر: زنان یامردانی که عقد ازدواج بسته اند، اعم ازاینکه درهنگام سرشماری باهمسرخود زندگی مشترک داشته یانداشته باشند دارای همسر محسوب می شوند.

بی همسربراثر فوت همسر:زنان یامردانی که همسرشان شهید شده یافوت کرده است وتازمان سرشماری مجددا" ازدواج نکرده اند بی همسر براثر فوت همسر شناخته می شوند.

بی همسر براثر طلاق: زنان یامردانی که ازهمسر خود براثر طلاق جدا شده و تازمان سرشماری مجددا" ازدواج نکرده اند،بی‌همسر براثر طلاق تلقی می شوند.

هرگز ازدواج نکرده: زنان یامردانی که تازمان سرشماری همسر اختیار نکرده اند،

هرگز ازدواج نکرده شناخته می شوند.زنان یامردانی که نامزد شده ولی هنوز عقد نکرده اند،در این گروه قرار می گیرند.

باسواد

کسانی که می توانند به فارسی یاهر زبان دیگری متن ساده ای را بخوانند وبنویسند خواه مدرک رسمی داشته یانداشته باشند،باسواد تلقی می شوند.

همه محصلان ازجمله نوآموزان سال اول ابتدایی و سواد آموزان نهضت سواد آموزی نیز باسواد به حساب می آیند.

درحال تحصیل

کسی " درحال تحصیل " تلقی می‌شود که طبق برنامه‌های رسمی آموزشی کشور جمهوری اسلامی ایران به تحصیل مشغول باشد . افرادی که در خارج از کشور به‌تحصیل اشتغال دارند و همچنین طلاب حوزه‌های علمیه و سوادآموزان نهضت سواد آموزی نیز ، درحال تحصیل محسوب می شوند.

کار

کار ، هرفعالیت فکری یا بدنی است که قانونا" مجاز باشد و به منظور کسب درآمد (نقدی ، غیرنقدی) صورت گیرد.

وضع فعالیت در ۷ روز گذشته

در این سرشماری ،وضع فعالیت افراد در۷ روز پیش ازمراجعه مامورسرشماری مورد نظر است.هریک از افراد از این نظر و باتوجه به تعریف کار ، دریکی از گروههای زیر قرار می گیرد:

شاغل : افراد زیر شاغل به حساب می آیند:

- کسانی که در هفت روز پیش از مراجعه مامور سرشماری کار می کرده اند.
- کسانی که دارای شغلی هستند ولی درهفت روز گذشته به‌عللی ازقبیل مرخصی ، بیماری ، تعطیل موقت محل کار و ... کار نکرده اند و پس از رفع علت به کار خود ادامه خواهند داد.
- کسانی که شغل مستمر نداشته ولی درهفت روز گذشته حداقل ۲ روز کار کرده اند .
- کسانی که تحت عنوان کارآموز درهفت روز گذشته ، مطابق تعریف کار ، به کار اشتغال داشته اند .

- کسانی که دارای شغلی هستند ولی درهفت‌روز گذشته به اقتضای فصل و ماهیت فصلی کار خود ، کار نکرده اند (بیکاران فصلی) ، مشروط بر آنکه درجستجوی کاردیگری هم نبوده باشند .
- افرادی که به انجام خدمت‌وظیفه عمومی مشغول هستند .
- کسانی که درحال گذراندن دوره‌های آموزشی در دانشکده‌ها و آموزشگاههای مربوط به نیروهای نظامی و انتظامی هستند .
- کسانی که برای یکی از اعضای خانوار خود که باوی نسبت‌خویشاوندی نیز دارد ، کار می کنند و از این بابت‌مزد وحقوق دریافت‌نمی کنند .

بیکار قبلا" شاغل : کسانی که شاغل به حساب‌نمی آیند ولی قبلا" شاغل بوده و در هفت‌روز قبل از مراجعه مامور سرشماری بیکار و در جستجوی کار بوده اند ، بیکار قبلا" شاغل محسوب‌می شوند .

بیکار قبلا" غیرشاغل : کسانی که شاغل یا بیکار قبلا" شاغل محسوب‌نمی شوند و در هفت‌روز قبل از مراجعه مامور سرشماری بیکار و در جستجوی کار بوده اند در این گروه قرار می گیرند .

محصل :کسانی که شاغل یا بیکار (جویای کار) محسوب‌نمی شوند ودر۷ روز پیش از مراجعه مامور سرشماری درحال تحصیل بوده اند محصل به حساب‌می آیند .

خانه‌دار :خانه‌دار به کسانی گفته می شود که‌شاغل ،بیکار (جویای کار) و محصل به حساب‌نمی آیند و بنابراظهار پاسخگو ، در۷ روز پیش از مراجعه مامورسرشماری، به خانه‌داری مشغول بوده اند .

دارای درآمد بدون کار : کسانی که‌شاغل ، بیکار (جویای کار) ، محصل و خانه‌دار محسوب‌نمی شوند و درآمدهای مستمری مانند حقوق بازنشستگی ،حقوق وظیفه ، درآمد املاک‌ومستغلات ،سود سهام و ... دارند ، دارای درآمد بدون کارمحسوب‌می شوند .

سایر : کسانی که ازنظر وضع فعالیت‌در ۷ روز پیش ازمراجعه‌مامورسرشماری ، در هیچ یک ازگروههای بالا قابل طبقه‌بندی نیستند ، درگروه‌سایر قرار می گیرند .

وضع شغلی

کارفرما : کسانی که برای انجام فعالیتهای شغلی خود حداقل یک‌نفر مزدوحقوق بگیر در استخدام داشته باشند ، کارفرما محسوب‌می شوند .

کسانی که در انجام فعالیتهای شغلی خود ، فقط از کارکنان فامیلی بدون مزد

استفاده می کنند و نیز افرادی که خود مزد و حقوق بگیر هستند ، هرچند که یک یا چند نفردیگر زیرنظر آنان به‌کار اشتغال داشته‌باشند ، کارفرماشناخته نمی شوند .

کارکن مستقل : کسانی که‌برای‌انجام فعالیتهای شغلی خودمزدوحقوق بگیری در استخدام نداشته‌باشند و خود نیزمزد و حقوق نمی گیرند، کارکن مستقل به حساب‌می‌آیند .

مزدوحقوق بگیر بخش‌عمومی: کسانی که در وزارتخانه‌ها ، موسسات ، سازمانها و شرکتهای دولتی و نهادهای انقلاب اسلامی و همچنین دیگر موسسات عمومی مانند شهرداریها کار می کنند و در مقابل کاری که انجام می دهند مزدوحقوق (نقدی ، غیرنقدی)دریافت‌می دارند ، مزد وحقوق بگیر بخش‌عمومی تلقی می شوند .

مزدوحقوق بگیر بخش‌خصوصی : کسانی که با دریافت‌مزدوحقوق (نقدی،غیرنقدی) برای افراد یا موسسات‌خصوصی کار می کنند ، مزدوحقوق بگیر بخش‌خصوصی شناخته می‌شوند .

مزد و حقوق بگیربخش‌تعاونی: کسانی که بادریافت‌مزدوحقوق(نقدی و غیرنقدی) برای شرکتهای تعاونی کارمی کنند، مزدوحقوق بگیر بخش‌تعاونی به حساب‌می آیند .

کارکن فامیلی بدون مزد: کسی که برای یکی از اعضای خانوار خود که با وی نسبت خویشاوندی نیز دارد، کار می کند و از این بابت‌مزدوحقوق دریافت‌نمی کند، کارکن فامیلی بدون مزد به حساب‌می‌آید .

سرپرست‌خانوار

منظور از " سرپرست‌خانوار " ، یکی از اعضای خانوار است‌که در خانوار به این عنوان شناخته می شود . درصورتی که اعضای خانوار قادر به تعیین سرپرست خانوار نباشند، مسن ترین عضو خانوار به عنوان سرپرست‌خانوار تلقی می شود . بدیهی است‌که درخانوار یکنفره ، همان شخص‌سرپرست‌خانوار است .

نحوه تصرف‌محل سکونت‌خانوار

در این سرشماری ، اطلاع مربوط به نحوه تصرف‌محل سکونت‌خانوار ، درقالب طبقه‌بندی زیر گردآوری شده است :

ملکی عرصه‌و اعیان : این نوع نحوه تصرف‌مربوط به خانوارهایی است‌که مالک‌زمین و بنای محل سکونت‌خود هستند . خانوارهایی که درآپارتمان متعلق به خود زندگی می کنند نیز ازنظر نحوه‌تصرف‌محل سکونت ،در این گروه قرار می گیرند .

ملکی اعیان : چنانچه خانواری مالک‌بنای محل سکونت‌خود باشد ولی صاحب‌زمین آن نباشد ، نحوه تصرف، ملکی اعیان به حساب‌می‌آید .

اجاره ای : خانوارهایی که محل سکونت خود را اجاره کرده اند و درمقابل آن، اجاره بهایی به صورت نقدی ویاجنسی می پردازند ،نحوه تصرف آنها اجاره ای منظورمی شود.
دربرابر خدمت (شامل خانه های سازمانی): این گونه نحوه تصرف، مربوط به خانوارهایی است که محل سکونت خود رادربرابر خدمتی که انجام می دهند تصرف کرده اند ،حتی اگر مبلغی هم به طور ماهانه بپردازند.
مجانی : خانواری که محل سکونت خود رابه طور مجانی دراختیار دارد و در ازای استفاده از آن ،چیزی (نقدی یاغیرنقدی) نمی پردازد ،دراین گروه طبقه بندی می شود .
سایر : نحوه تصرف محل سکونت خانواری که با هیچ یک از موارد پنجگانه فوق قابل انطباق نیست، در این گروه قرار می گیرد.

واحد مسکونی

مکانی است که در زمان سرشماری یک یا چند خانوار در آن سکونت دارد . منظور ازمکان ، تمام یا قسمتی از هر ساختمان است که یک ورودی مستقل به معبر عمومی (کوچه ، خیابان ، بازار ، میدان و ...) یامعبر اختصاصی (راهروی مشترک، راه پله مشترک و ...) داشته باشد .

انواع واحد مسکونی

واحد مسکونی معمولی: آن دسته از واحدهای مسکونی که از مصالح سخت (آجر ، سیمان ، سنگ ، چوب ، خشت و ...) به منظور سکونت ساخته شده است، مسکونی معمولی به حساب می آید .
چادر : منظور از چادر ، آن دسته از واحدهای مسکونی است که از پارچه پشمی ، نخی یا مویی ، نایلون ، برزنت و غیره ساخته و به کمک تیرکهای چوبی یافلزی و طناب برپا می شود.
آلونک، زاغه و مشابه : خانه هایی که در شهرها و یا اطراف شهرها از سرهم بندی مصالحی نظیر حلبی ، نایلون ، برزنت و ... ساخته شده است، آلونک محسوب می شود.
محلهایی که در دیواره کودها یا تپه ها کنده شده و در ساختمان آنها مصالح زیادی به کار نرفته است زاغه نامیده می شود. محلهایی مانند غار ، تنه درخت و ... درصورتی که مورد استفاده خانوار برای سکونت باشد دراین گروه قرار می گیرد.
کپر : محلهایی که از حصیر و گاهی همراه خشت ساخته شده است، کپر نامیده می شود. کپر به نامهای دیگری نیز مانند لوک، گرگین و ... مشهور است .

سایر : آن دسته از واحدهای مسکونی که با هیچ یک از انواع فوق مطابقت ندارد ، در این گروه قرار می گیرد .

اتاق

در واحدهای مسکونی معمولی ، منظور از اتاق فضای محصور مسقفی است که لااقل ۴ متر مربع مساحت و ۲ متر ارتفاع داشته باشد . فضاهایی مانند حمام ، توالت ، آب انبار ، طویله و کاهدانی ، اتاق به شمار نمی‌آید .

مفاهیم به کار رفته در این نشریه

نسبت جنسی

نسبت جنسی عبارت است از نسبت تعداد مردان به زنان یا زنان به مردان که معمولا" به صورت درصد بیان می شود . در این نشریه ، نسبت تعداد مردان به زنان ارائه شده است .

$$\text{نسبت جنسی} = \frac{M}{F} \times ۱۰۰$$

که در آن ، M تعداد مردان و F تعداد زنان است .

میانگین سنی

میانگین سنی ،متوسط سن افراد یک جامعه است و از تقسیم کردن مجموع حاصل ضربهای هر یک از سنین منفرد در فراوانی افراد در آن سن ، به کل جمعیت حاصل می‌شود .

یعنی :

$$\text{میانگین سنی} = \frac{\sum_i i \cdot F_i}{\sum_i F_i}$$

که در آن ... و ۳ و ۲ و ۱ = i عبارت از سنین منفرد و F_i تعداد افراد در سن (i) است .

میانه سنی

سنی که جمعیت را از نظر تعداد به دو گروه مساوی تقسیم کند ،،میانه سنی نامیده می شود .

$$Md = L_i + \left(\frac{\frac{\sum_{i=1}^{k} F_i}{۲} - FC_{i-۱}}{F_i}\right) \times C$$

که در آن:

Md میانه ، L_i کرانه پایین گروه میانه دار، F_c فراوانی تجمعی ، F فراوانی مطلق ، i شماره طبقه میانه دار، k تعداد طبقات و C فاصله طبقات است .

گروههای عمده سنی

درمجموعه نشریات نتایج سرشماری عمومی نفوس ومسکن سال ۱۳۷۵ ، علاوه بر سنین منفرد وگروههای سنی منظم (۵ ساله و ۱۰ ساله)،طبقه بندی سنی دیگری نیز برای جمعیت درنظر گرفته شده است که هرطبقه آن ، یک گروه عمده سنی نامیده می شود و عبارت است از :

افراد کمتر از یکسال : اطفال

افراد ۱-۵ ساله : نوباوگان

افراد ۶-۱۰ ساله : کودکان

افراد ۱۱-۱۴ ساله : نوجوانان

افراد ۱۵-۲۴ ساله : جوانان

افراد ۲۵-۶۴ ساله : میانسالان

افراد ۶۵ ساله وبیشتر :بزرگسالان

نسبت باسوادی

این نسبت درهرجامعه ازتقسیم تعداد افراد باسواد دریک سن یاگروه سنی معین به جمعیت آن سن یاگروه سنی به دست می آید ومعمولا" به صورت " درصد " بیان می‌شود .

میزان فعالیت

عبارت است ازنسبت تعداد جمعیت فعال (شاغل وبیکار) به جمعیت ده ساله وبیشتر .

$$\text{میزان فعالیت} = \frac{\text{جمعیت فعال (شاغل و بیکار)}}{\text{جمعیت ده ساله و بیشتر}} \times 100$$

گروه عمده شغلی

با بررسی مشاغل موجود در کشور و انطباق آنها با طبقه‌بندی بین‌المللی مشاغل (ISCO-88)[1] ، کلیه مشاغل به ۱۰ گروه بزرگ تقسیم شده است . هر یک از این گروهها

1-Internationl Standard Classification of Occupations.

که در فهرست مربوط با یک عدد (کد) یک رقمی مشخص شده است، گروه عمده شغلی نامیده می شود.

گروه اصلی شغلی

هریک از ۱۰ گروه عمده شغلی به گروههای شغلی کوچکتری تقسیم می شود. هرکدام از گروههای اخیر که در فهرست مربوط با یک عدد (کد) دورقمی مشخص شده است، "گروه اصلی شغلی" نامیده می شود. رقم سمت چپ عدد (کد) مربوط به هریک از گروههای اصلی شغلی، معرف گروه عمده مربوط است.

گروه عمده فعالیت

کلیه فعالیتهای اقتصادی موجود درکشور باتوجه به طبقه بندی بین المللی فعالیتهای اقتصادی (ISIC,REV3)[1] در ۱۸ گروه بزرگ طبقه بندی شده است. هریک از این گروهها که در فهرست مربوط با یک حرف مشخص شده است، "گروه عمده فعالیت" به حساب می آید.

بخشهای فعالیت

هریک از ۱۸ گروه عمده فعالیت به گروههای کوچکتری تقسیم می شود. هرکدام از گروههای اخیر که در فهرست مربوط، با یک عدد (کد) دو رقمی مشخص شده است، "بخشهای فعالیت" نامیده می شود.

خویشاوندان درجه یک سرپرست خانوار

همسر، فرزند، پدر، مادر، برادر و خواهر سرپرست خانوار، خویشاوند درجه یک وی محسوب می شوند.

1-Internationl Standard Industrial Classification of All Economic Activities, Third Revision.

گزیده یافته‌ها

شهرستان شهریار یکی از شهرستانهای استان تهران است که در جنوب استان واقع شده ومرکزآن شهر شهریار است .

این شهرستان دارای ۲ بخش است که شامل ۵ شهر ، ۱۲ دهستان و ۲۰۹ آبادی دارای سکنه است .

تعداد خانوار و جمعیت شهرستان به‌تفکیک شهر و دهستان درپایان این بخش (جدول غ) ارائه‌شده است .

جدول الف ـ تعداد شهرها ، دهستانها و آبادیهای دارای سکنه شهرستان به‌تفکیک بخش

بخش	تعداد شهر	تعداد دهستان	تعداد آبادی دارای سکنه
شهرستان	۵	۱۲	۲۰۹
رباط کریم	۲	۳	۵۰
مرکزی	۳	۹	۱۵۹

جمعیت و پراکندگی آن

در آبان ۱۳۷۵ ، جمعیت شهرستان ۸۵۴۶۴۷ نفربوده است که از این تعداد ۴۵/۴۱ درصد در نقاط شهری و ۵۴/۵۹ درصد در نقاط روستایی سکونت داشته وبقیه غیرساکن بوده اند .

جدول ب- جمعیت برحسب جنس به تفکیک ساکن وغیرساکن

جنس	شهرستان	ساکن		غیرساکن
		نقاط شهری	نقاط روستایی	
مردو زن	۸۵۴۶۴۷	۳۸۸۰۶۶	۴۶۶۵۷۶	۵
مرد	۴۴۷۴۷۷	۱۹۸۸۶۴	۲۴۸۶۱۱	۲
زن	۴۰۷۱۷۰	۱۸۹۲۰۲	۲۱۷۹۶۵	۳

ساخت جنسی و سنی

در آبان ۱۳۷۵ ، از ۸۵۴۶۴۷ نفرجمعیت شهرستان ، ۴۴۷۴۷۷ نفرمرد و ۴۰۷۱۷۰ نفر زن بوده اند که درنتیجه ، نسبت جنسی برابر ۱۱۰ به دست می آید . به عبارت دیگر ، در این شهرستان درمقابل هر ۱۰۰ نفر زن ، ۱۱۰ نفر مرد وجود داشته است . این نسبت برای اطفال کمتر از یکساله ۱۰۸ و برای بزرگسالان (۶۵ ساله و بیشتر)۱۱۱ بوده است . نسبتهای مذکور درنقاط شهری به ترتیب ۱۰۷، ۱۰۷ و در نقاط روستایی۱۰۸ و ۱۱۵ بوده است . از جمعیت این شهرستان ۴۲/۶۸ درصد در گروه سنی کمتر از ۱۵ ساله ، ۵۴/۹۹ درصد درگروه سنی ۱۵-۶۴ ساله و ۲/۱۶ درصد در گروه سنی ۶۵ ساله و بیشتر قرار داشته اند وسن بقیه افراد نیزنامشخص بوده است .

نمودار ۱ - هرم سنی جمعیت شهرستان شهریار

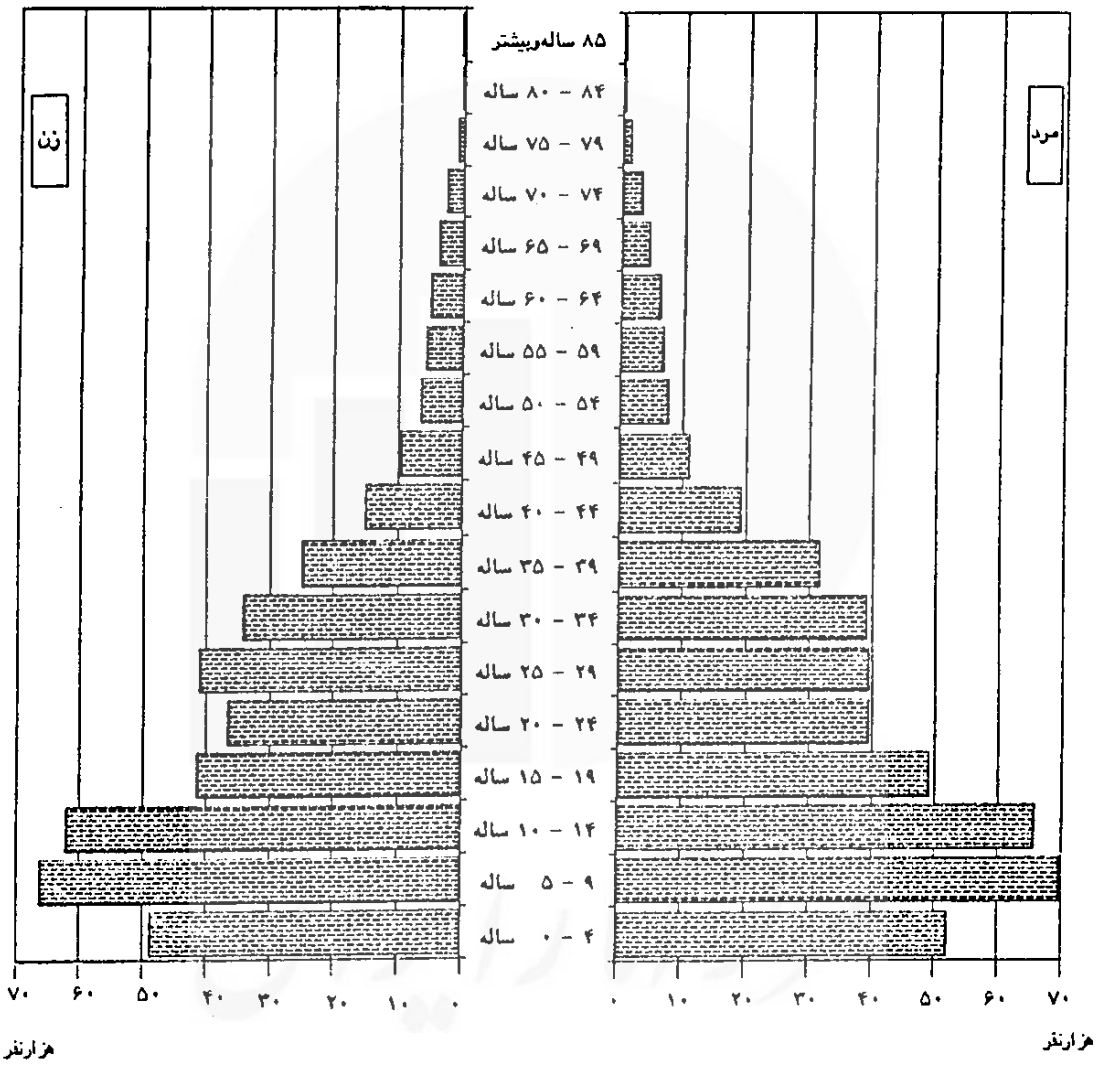

شهرستان شهریار

جدول پ- جمعیت برحسب گروههای عمده سنی به تفکیک جنس

گروه سنی	مرد وزن		مرد	زن	نسبت جنسی
	تعداد	درصد			
جمع	۸۵۴۶۴۷	۱۰۰/۰۰	۴۴۷۴۷۷	۴۰۷۱۷۰	۱۱۰
اطفال (کمتر ازیکساله)	۱۶۵۲۲	۱/۹۳	۸۵۶۵	۷۹۵۷	۱۰۸
نوباوگان (۱- ۵ ساله)	۱۱۰۲۶۸	۱۲/۹۰	۵۶۹۰۸	۵۳۳۶۰	۱۰۷
کودکان (۶- ۱۰ ساله)	۱۳۸۵۱۷	۱۶/۲۱	۷۰۷۲۸	۶۷۷۸۹	۱۰۴
نوجوانان (۱۱- ۱۴ساله)	۹۹۴۴۳	۱۱/۶۴	۵۱۲۹۵	۴۸۱۴۸	۱۰۷
جوانان (۱۵- ۲۴ ساله)	۱۶۶۶۸۳	۱۹/۵۰	۸۸۶۳۸	۷۸۰۴۵	۱۱۴
میانسالان (۲۵-۶۴ساله)	۳۰۳۳۱۱	۳۵/۴۹	۱۶۰۸۳۲	۱۴۲۴۷۹	۱۱۳
بزرگسالان(۶۵ساله وبیشتر) ...	۱۸۴۲۲	۲/۱۶	۹۷۰۷	۸۷۱۵	۱۱۱
نامشخص	۱۴۸۱	۰/۱۷	۸۰۴	۶۷۷	*

* محاسبه مفهومی ندارد .

دین

در آبان ۱۳۷۵ ، ازجمعیت شهرستان ۹۹/۵۵ درصد را مسلمانان تشکیل می داده اند . این نسبت هم در نقاط شهری وهم در نقاط روستایی ۹۹/۵۵ درصد بوده است .

جدول ت- توزیع نسبی جمعیت برحسب دین به تفکیک ساکن و غیرساکن

دین	شهرستان	ساکن		غیرساکن
		نقاط شهری	نقاط روستایی	
جمع	۱۰۰/۰۰	۱۰۰/۰۰	۱۰۰/۰۰	۱۰۰/۰۰
مسلمان	۹۹/۵۵	۹۹/۵۵	۹۹/۵۵	۰/۰۰
زرتشتی	۰/۰۲	۰/۰۲	۰/۰۲	۰/۰۰
مسیحی	۰/۰۱	۰/۰۱	۰/۰۱	۰/۰۰
کلیمی	۰/۰۰	۰/۰۰	۰/۰۰	۰/۰۰
سایر و اظهارنشده	۰/۴۲	۰/۴۳	۰/۴۲	۱۰۰/۰۰

وضع زناشویی

در آبان ۱۳۷۵ ، دربین جمعیت ۱۵ ساله وبیشتر نقاط شهری شهرستان ، ۷۱/۷۵ درصد ازمردان و ۸۰/۱۳ درصد از زنان ، " حداقل یکبار ازدواج کرده " بوده اند .

این نسبت در نقاط روستایی برای مردان ۶۴/۸۶ درصد و برای زنان ۸۱/۳۷ درصد بوده است .

نسبت افراد " هرگز ازدواج نکرده " درجمعیت ۱۵ ساله وبیشتر ، درنقاط شهری ، برای مردان ۲۷/۸۵ درصد و برای زنان ۱۹/۳۳ درصد و در نقاط روستایی ، برای مردان ۳۴/۷۴ درصد وبرای زنان ۱۸/۱۷ درصد بوده است .

جدول ث- توزیع نسبی جمعیت ۱۵ ساله و بیشتر برحسب وضع زناشویی به تفکیک ساکن و غیرساکن وجنس

وضع زناشویی	شهرستان	ساکن				غیرساکن	
		نقاط شهری		نقاط روستایی			
		مرد	زن	مرد	زن	مرد	زن
جمع	۱۰۰/۰۰	۱۰۰/۰۰	۱۰۰/۰۰	۱۰۰/۰۰	۱۰۰/۰۰	۱۰۰/۰۰	۱۰۰/۰۰
حداقل یکبار ازدواج کرده	۷۳/۹۲	۷۱/۷۵	۸۰/۱۳	۶۴/۸۶	۸۱/۳۷	۱۰۰/۰۰	۱۰۰/۰۰
دارای همسر	۷۰/۶۸	۷۰/۶۶	۷۴/۲۵	۶۳/۸۰	۷۵/۸۴	۱۰۰/۰۰	۱۰۰/۰۰
بی همسر براثرفوت همسر	۲/۹۲	۰/۸۷	۵/۴۴	۰/۸۴	۵/۱۱	۰/۰۰	۰/۰۰
بی همسر براثرطلاق	۰/۳۲	۰/۲۲	۰/۴۴	۰/۲۲	۰/۴۲	۰/۰۰	۰/۰۰
هرگز ازدواج نکرده	۲۵/۶۳	۲۷/۸۵	۱۹/۳۳	۳۴/۷۴	۱۸/۱۷	۰/۰۰	۰/۰۰
اظهارنشده	۰/۴۵	۰/۴۰	۰/۵۴	۰/۲۰	۰/۴۷	۰/۰۰	۰/۰۰

مهاجرت

۱- توزیع مهاجران برحسب آخرین محل اقامت قبلی

در فاصله سالهای ۱۳۶۵ تا ۱۳۷۵ ، ۴۴۱۰۳۲ نفر به شهرستان وارد و یا در داخل

شهرستان شهریار

این شهرستان جابه‌جاشده اند . محل اقامت‌قبلی ۲۶/۹۰ درصد مهاجران ،سایر استانها ، ۵۶/۱۳ درصد شهرستانهای دیگر استان محل سرشماری و ۱۵/۴۳ درصد شهریا آبادی دیگری درهمین شهرستان بوده است . محل اقامت‌قبلی بقیه افراد ، خارج ازکشوریا اظهارنشده بوده است .

مقایسه محل‌اقامت‌قبلی مهاجران بامحلی که‌در آن سرشماری شده اند نشان می دهد ، ۸/۲۶ درصد از روستابه‌شهر ، ۳۴/۳۹ درصدازشهربه‌شهر ، ۱۲/۲۱ درصد از روستا به‌روستا و ۴۳/۶۰ درصدازشهربه‌روستادرطی ۱۰ سال قبل ازسرشماری آبان ۱۳۷۵مهاجرت کرده اند .

جدول ح – مهاجران وارد شده طی ۱۰ سال قبل از سرشماری آبان ۱۳۷۵ برحسب آخرین محل اقامت‌قبلی به‌تفکیک‌نقاط شهری و روستایی وجنس

آخرین محل اقامت قبلی	جمع	ساکن درنقاط شهری		ساکن درنقاط روستایی	
		مرد	زن	مرد	زن
جمع	۴۴۱۰۳۲	۹۷۳۱۶	۹۳۰۶۷	۱۲۸۶۸۵	۱۲۱۹۶۴
شهرستان محل سرشماری	۶۸۰۶۶	۱۱۲۵۶	۱۰۸۷۹	۲۳۴۸۶	۲۲۴۴۵
شهر	۳۲۴۵۵	۷۵۳۲	۷۳۴۴	۹۰۰۴	۸۵۷۵
آبادی	۳۵۶۱۱	۳۷۲۴	۳۵۳۵	۱۴۴۸۲	۱۳۸۷۰
شهرستانهای دیگر در همین استان	۲۴۷۵۵۷	۵۲۱۵۷	۵۰۵۷۲	۷۳۸۸۵	۷۰۹۴۳
شهر	۲۳۶۶۲۸	۴۹۹۵۱	۴۸۵۴۵	۷۰۴۴۸	۶۷۶۸۴
آبادی	۱۰۹۲۹	۲۲۰۶	۲۰۲۷	۳۴۳۷	۳۲۵۹
شهرستانهای سایر استانها	۱۱۸۶۳۰	۳۲۶۷۴	۳۰۵۹۱	۲۸۷۹۳	۲۶۵۷۲
شهر	۷۴۸۹۴	۱۹۶۳۱	۱۸۶۷۹	۱۸۹۹۵	۱۷۵۸۹
آبادی	۴۳۷۳۶	۱۲۰۴۳	۱۱۹۱۲	۹۷۹۸	۸۹۸۳
خارج از کشور	۳۶۳۶	۵۱۴	۳۷۷	۱۵۹۸	۱۱۴۷
اظهارنشده	۳۱۴۳	۷۱۵	۶۴۸	۹۲۳	۸۵۷

نمودار ۲ - مهاجران وارد شده طی ۱۰ سال قبل از سرشماری ۱۳۷۵ به نقاط شهری شهرستان شهریار برحسب سن و جنس

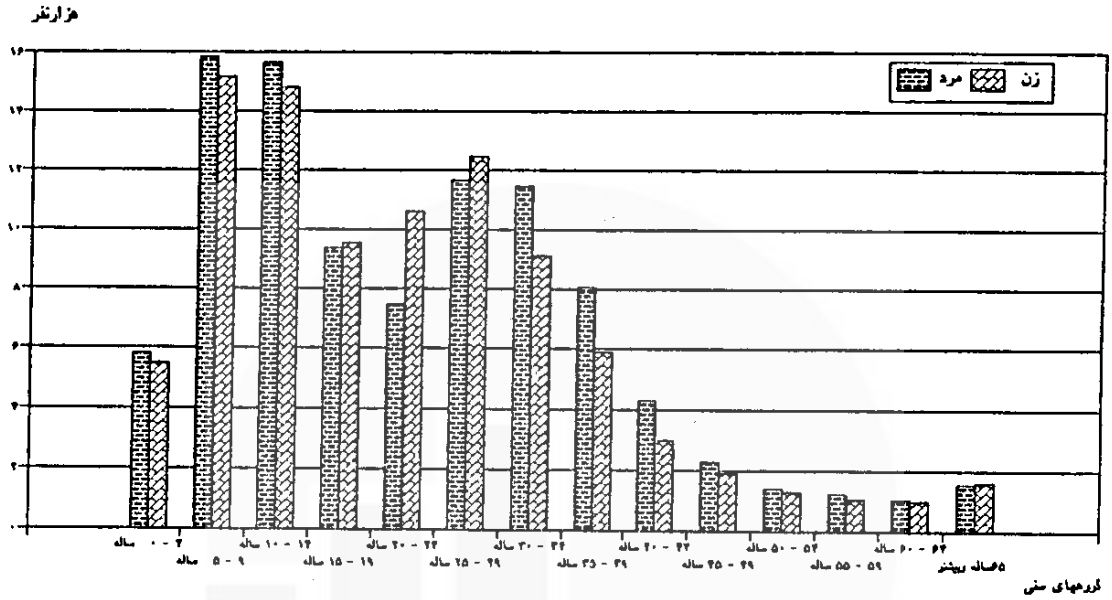

نمودار ۳ - مهاجران وارد شده طی ۱۰ سال قبل از سرشماری ۱۳۷۵ به نقاط روستایی شهرستان شهریار برحسب سن و جنس

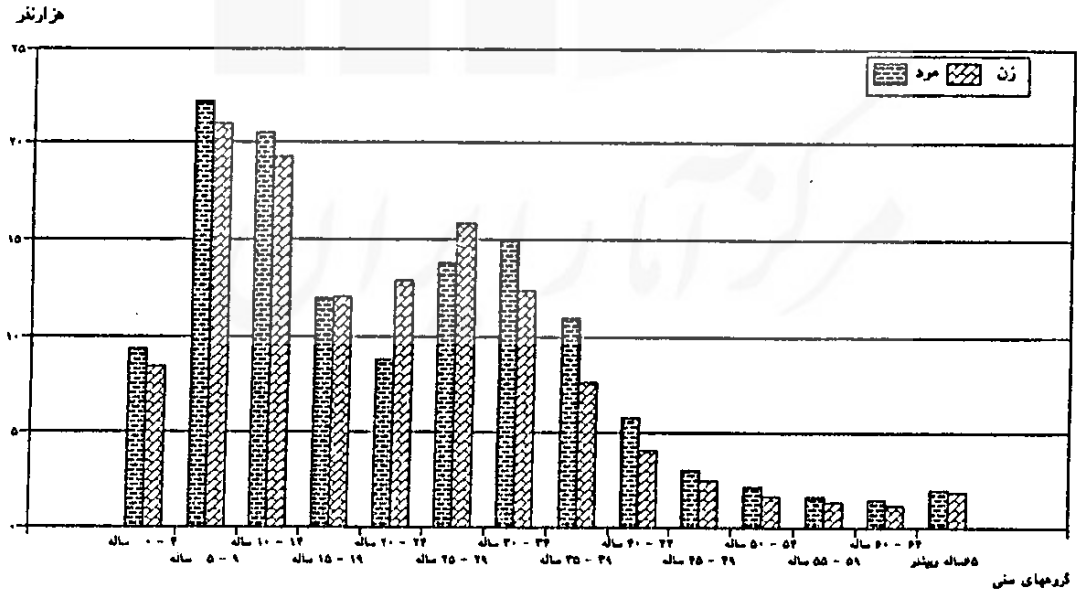

۲ ـ توزیع مهاجران برحسب مدت اقامت درمحل سرشماری

توزیع مهاجران وارد شده طی سالهای ۱۳۶۵ تا ۱۳۷۵ به شهرستان ، برحسب مدت اقامت درمحل سرشماری نشان می دهد که بیشترین تعداد مهاجران وارد شده به شهرستان و یا جابه‌جا شده در داخل آن با ۱۸/۰۲ درصد مربوط به کمتر ازیک سال قبل از سرشماری و کمترین تعداد آنان با ۱/۴۶ درصد مربوط به ۹ سال قبل از سرشماری بوده است .

بیشترین تعداد مهاجران وارد شده ویا جابه‌جا شده اعم ازنقاط شهری و نقاط روستایی مربوط به کمتر ازیک سال قبل ازسرشماری است .این نسبت برای نقاط شهری ۱۵/۸۱ درصد وبرای نقاط روستایی ۱۹/۷۰ درصد بوده است .

جدول ج ـ مهاجران وارد شده طی ۱۰ سال قبل از سرشماری آبان ۱۳۷۵ برحسب مدت اقامت درمحل سرشماری به تفکیک نقاط شهری و روستایی

مدت اقامت در محل سرشماری	جمع		ساکن درنقاط شهری		ساکن درنقاط روستایی	
	تعداد	درصد	تعداد	درصد	تعداد	درصد
جمع	۴۴۱۰۳۲	۱۰۰/۰۰	۱۹۰۳۸۳	۱۰۰/۰۰	۲۵۰۶۴۹	۱۰۰/۰۰
کمتر ازیک سال ...	۷۹۴۶۸	۱۸/۰۲	۳۰۱۰۱	۱۵/۸۱	۴۹۳۶۷	۱۹/۷۰
۱ سال	۶۸۶۷۲	۱۵/۵۷	۲۷۱۶۹	۱۴/۲۷	۴۱۵۰۳	۱۶/۵۶
۲ سال	۵۴۸۲۶	۱۲/۴۳	۲۳۰۰۶	۱۲/۰۸	۳۱۸۲۰	۱۲/۷۰
۳ سال	۵۲۳۴۷	۱۱/۸۷	۲۳۲۷۱	۱۲/۲۲	۲۹۰۷۶	۱۱/۶۰
۴ سال	۴۴۲۹۰	۱۰/۰۴	۱۹۹۷۵	۱۰/۴۹	۲۴۳۱۵	۹/۷۰
۵ سال	۴۷۹۹۲	۱۰/۸۸	۲۲۰۹۵	۱۱/۶۱	۲۵۸۹۷	۱۰/۳۳
۶ سال	۳۲۳۱۰	۷/۳۳	۱۵۱۴۵	۷/۹۶	۱۷۱۶۵	۶/۸۵
۷ سال	۲۷۴۵۱	۶/۲۲	۱۳۱۳۷	۶/۹۰	۱۴۳۱۴	۵/۷۱
۸ سال	۲۰۱۵۸	۴/۵۷	۱۰۱۱۴	۵/۳۱	۱۰۰۴۴	۴/۰۱
۹ سال	۶۴۲۲	۱/۴۶	۳۶۴۵	۱/۹۱	۲۷۷۷	۱/۱۱
اظهار نشده	۷۰۹۶	۱/۶۱	۲۷۲۵	۱/۴۳	۴۳۷۱	۱/۷۴

نمودار ٤ - مهاجران وارد شده طی ۱۰ سال قبل از سرشماری ۱۳۷۵ به نقاط شهری و روستایی شهرستان شهریار بر حسب مدت اقامت در محل سرشماری

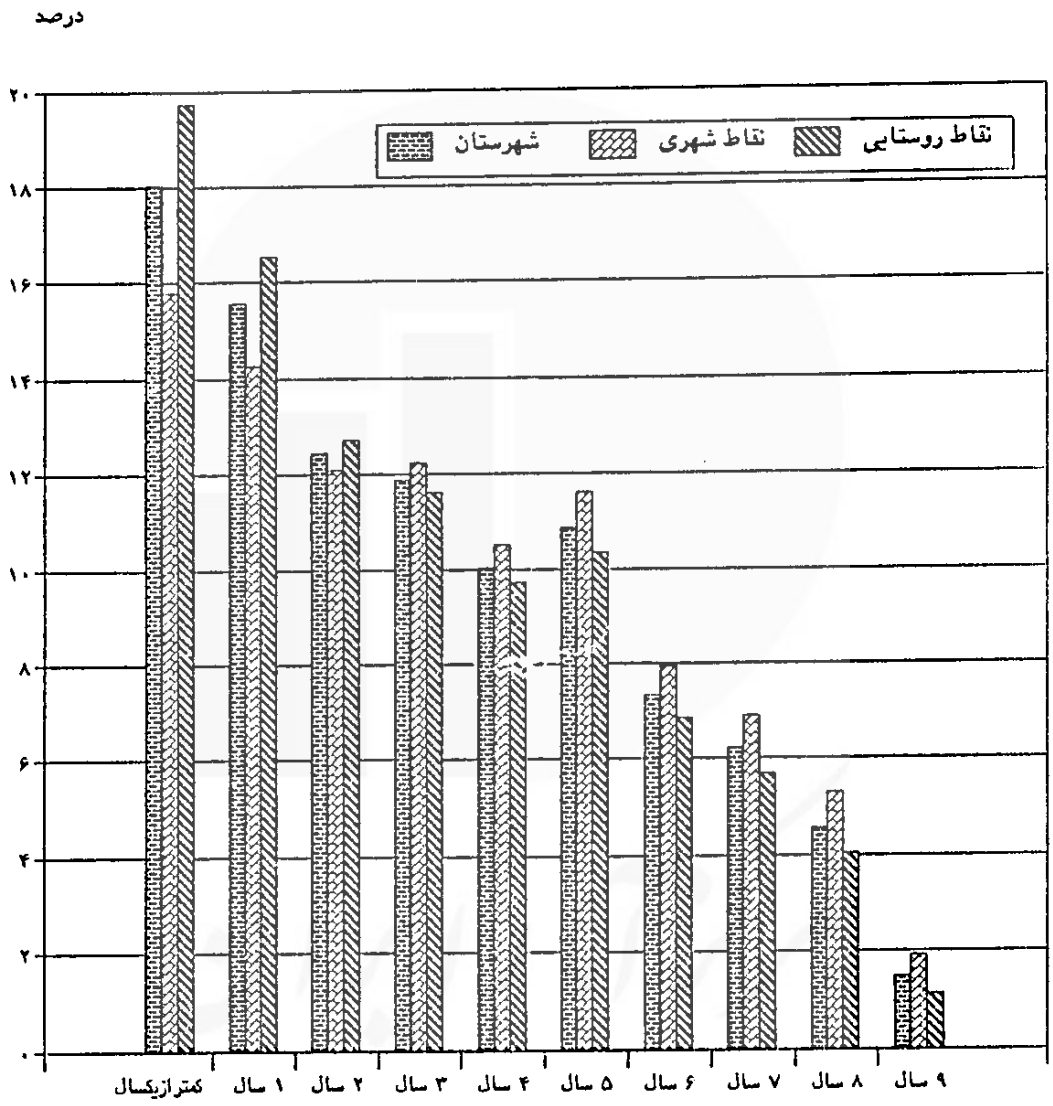

شهرستان شهریار

سواد

در آبان ۱۳۷۵ ، از ۷۲۷۵۷۵ نفرجمعیت ۶ ساله و بیشترشهرستان ، ۸۲/۸۵ درصد باسواد بوده اند . نسبت باسوادی در گروه‌سنی ۶-۱۴ ساله ۹۵/۹۳ درصد و در گروه‌سنی ۱۵ ساله وبیشتر ۷۶/۵۱ درصد بوده است . در بین افراد لازم التعلیم (۶-۱۴ساله) ،نسبت باسوادی درنقاط شهری ۹۶/۶۰ درصد ودرنقاط روستایی ۹۵/۳۵ درصد بوده است .

جدول ح - درصد باسوادان در جمعیت ۶ ساله وبیشتر بر حسب گروههای عمده سنی به تفکیک ساکن وغیر ساکن وجنس

گروههای عمده سنی	شهرستان	ساکن				غیر ساکن	
		نقاط شهری		نقاط روستایی			
		مرد	زن	مرد	زن	مرد	زن
جمعیت ۶ساله و بیشتر	۸۲/۸۵	۸۷/۵۴	۷۹/۲۹	۸۶/۱۵	۷۷/۸۵	۱۰۰/۰۰	۰/۰۰
کودکان(۶-۱۰ ساله)	۹۴/۵۹	۹۵/۳۴	۹۵/۲۳	۹۳/۹۷	۹۴/۰۳	۰/۰۰	۰/۰۰
نوجوانان (۱۱-۱۴ ساله)	۹۷/۸۰	۹۸/۳۰	۹۸/۴۸	۹۷/۲۷	۹۷/۲۷	۱۰۰/۰۰	۰/۰۰
جوانان (۱۵-۲۴ ساله)	۹۴/۴۳	۹۶/۶۴	۹۳/۷۴	۹۵/۴۹	۹۱/۷۹	۰/۰۰	۰/۰۰
میانسالان (۲۵-۶۴ ساله)	۷۰/۴۱	۸۰/۱۰	۶۱/۴۶	۷۷/۵۰	۶۰/۷۳	۱۰۰/۰۰	۰/۰۰
بزرگسالان (۶۵ ساله‌و بیشتر) ...	۱۴/۷۳	۲۳/۴۶	۶/۰۷	۲۱/۶۲	۶/۲۲	۰/۰۰	۰/۰۰

در این شهرستان ، نسبت باسوادی در بین مردان ۸۶/۷۶ درصد و در بین زنان ۷۸/۵۲ درصد بوده است . این نسبت درنقاط شهری برای مردان و زنان به ترتیب ۸۷/۵۴ درصد و ۷۹/۲۹ درصد و در نقاط روستایی ۸۶/۱۵ درصد و ۷۷/۸۵ درصد بوده است .

نمودار ۵ - درصد باسوادان در جمعیت ۶ ساله و بیشتر شهرستان شهریار برحسب سن به تفکیک جنس

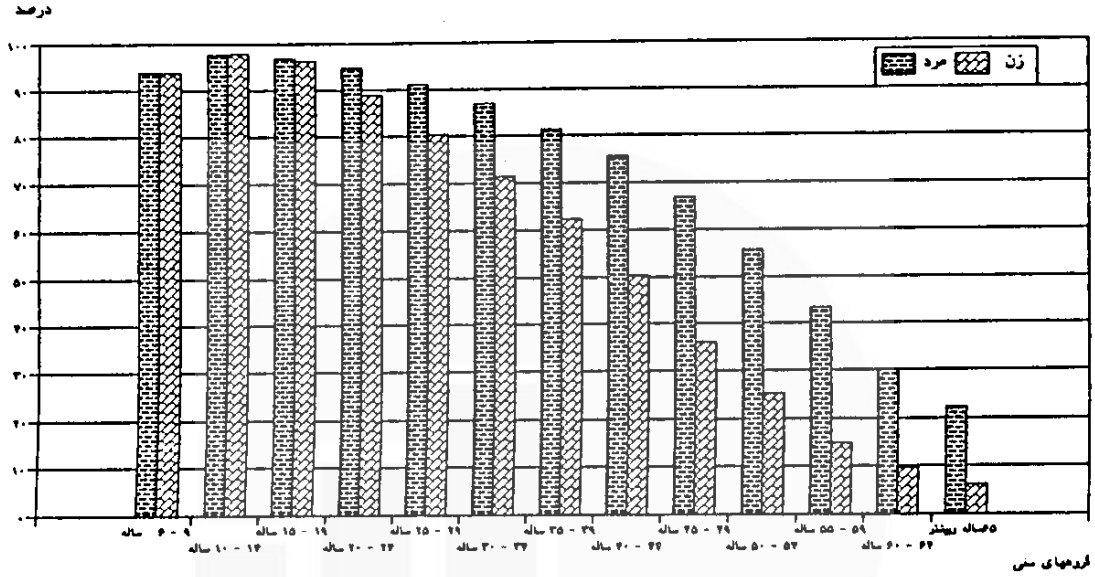

نمودار ۶ - درصد باسوادان در جمعیت ۶ ساله و بیشتر شهرستان شهریار برحسب سن به تفکیک نقاط شهری و روستایی

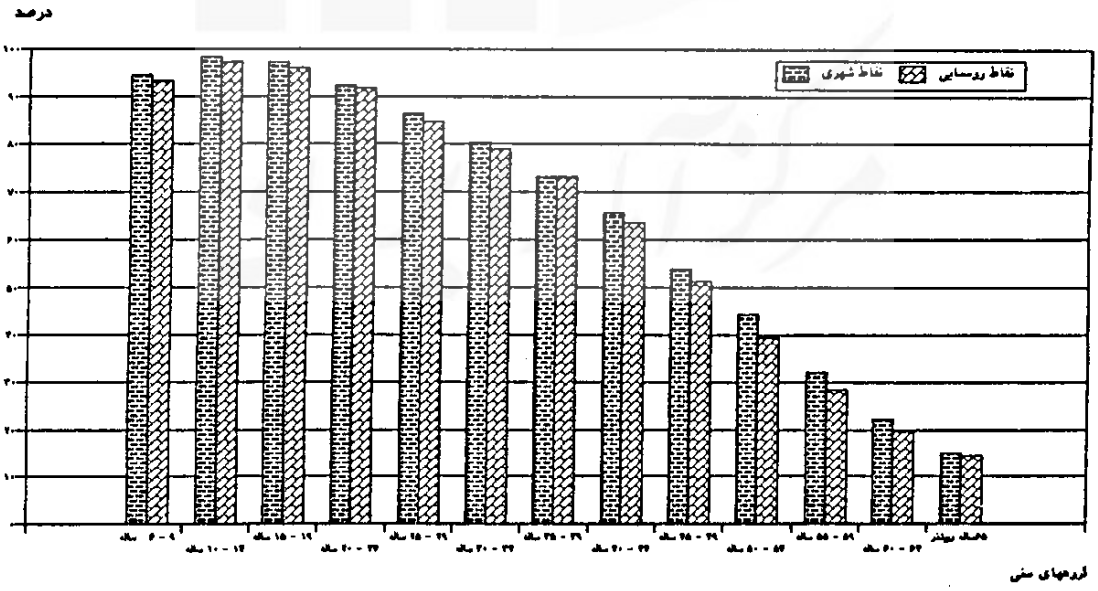

آموزش

در آبان ۱۳۷۵ ، از جمعیت ۶- ۲۴ ساله شهرستان ، ۶۶/۷۳ درصد در حال تحصیل بوده اند . این نسبت در نقاط شهری ۷۰/۱۴ درصد و درنقاط روستایی ۶۳/۹۵ درصد بوده است .

در این شهرستان ، ۹۳/۷۵ درصد ازکودکان ، ۹۱/۰۱ درصد ازنوجوانان و ۲۹/۸۰ درصد از جوانان به تحصیل اشتغال داشته اند .

جدول خ- درصد جمعیت ۶-۲۴ ساله درحال تحصیل برحسب گروههای عمده سنی به تفکیک ساکن و غیرساکن و جنس

گروههای عمده سنی	شهرستان	ساکن				غیر ساکن	
		نقاط شهری		نقاط روستایی			
		مرد	زن	مرد	زن	مرد	زن
جمعیت (۶-۲۴ ساله)	۶۶/۷۳	۷۱/۸۲	۶۸/۴۸	۶۱/۶۶	۶۶/۶۲	۱۰۰/۰۰	۰/۰۰
کودکان (۶-۱۰ ساله)	۹۳/۷۵	۹۴/۶۹	۹۴/۵۲	۹۳/۰۰	۹۳/۰۵	۰/۰۰	۰/۰۰
نوجوانان (۱۱-۱۴ ساله)	۹۱/۰۱	۹۲/۳۱	۹۲/۵۸	۸۹/۸۲	۸۹/۶۶	۱۰۰/۰۰	۰/۰۰
جوانان (۱۵-۲۴ ساله)	۲۹/۸۰	۳۵/۷۸	۳۱/۷۱	۲۵/۴۷	۲۸/۸۰	۰/۰۰	۰/۰۰

وضع فعالیت

در آبان ۱۳۷۵ ، در این شهرستان ، افراد شاغل و افراد بیکار (جویای کار) در مجموع ، ۳۶/۴۳ درصد ازجمعیت ده ساله وبیشتر را تشکیل می داده اند .
این نسبت در نقاط شهری ، ۳۴/۲۸ درصد و درنقاط روستایی ، ۳۸/۲۲ درصد بوده است .
از جمعیت فعال این شهرستان ، ۹۵/۸۳ درصد را مردان و ۴/۱۷ درصد را زنان تشکیل می داده اند .

شهرستان شهریار

جدول د - توزیع نسبی جمعیت ۱۰ ساله وبیشتر بر حسب وضع فعالیت به تفکیک ساکن و غیر ساکن و جنس

وضع فعالیت	شهرستان	ساکن				غیرساکن	
		نقاط شهری		نقاط روستایی			
		مرد	زن	مرد	زن	مرد	زن
جمع	۱۰۰/۰۰	۱۰۰/۰۰	۱۰۰/۰۰	۱۰۰/۰۰	۱۰۰/۰۰	۱۰۰/۰۰	۱۰۰/۰۰
شاغل	۳۴/۷۶	۶۰/۴۴	۳/۲۵	۶۵/۴۰	۲/۸۴	۵۰/۰۰	۰/۰۰
بیکار (جویای کار)	۱/۶۸	۳/۱۲	۰/۲۲	۲/۹۳	۰/۱۶	۰/۰۰	۰/۰۰
قبلا" شاغل	۰/۹۱	۱/۸۳	۰/۰۵	۱/۵۸	۰/۰۴	۰/۰۰	۰/۰۰
قبلا" غیرشاغل ...	۰/۷۷	۱/۲۹	۰/۱۷	۱/۳۵	۰/۱۲	۰/۰۰	۰/۰۰
محصل	۲۷/۱۲	۲۸/۴۹	۲۹/۴۰	۲۴/۰۱	۲۷/۴۹	۵۰/۰۰	۰/۰۰
خانه دار	۳۰/۷۴	۰/۵۱	۶۳/۲۴	۰/۵۳	۶۵/۴۸	۰/۰۰	۱۰۰/۰۰
دارای درآمد بدون کار	۱/۵۰	۲/۳۱	۰/۵۴	۲/۳۱	۰/۶۵	۰/۰۰	۰/۰۰
سایر	۲/۸۸	۳/۳۵	۲/۳۰	۳/۴۱	۲/۳۲	۰/۰۰	۰/۰۰
اظهار نشده	۱/۳۳	۱/۷۹	۱/۰۵	۱/۴۱	۱/۰۶	۰/۰۰	۰/۰۰

بیشترین میزان فعالیت، مربوط به گروه سنی ۳۵-۳۹ ساله با ۵۶/۷۶ درصد و کمترین میزان مربوط به گروه سنی ۱۰-۱۴ ساله با ۲/۱۱ درصد بوده است. بالاترین میزان فعالیت برای مردان مربوط به گروه سنی ۳۰-۳۴ ساله با ۹۷/۵۲ درصد و برای زنان مربوط به گروه سنی ۳۵-۳۹ ساله با ۵/۵۵ درصد بوده است.

شهرستان شهریار

جدول ذ - میزان فعالیت جمعیت ۱۰ ساله وبیشتربر حسب سن به تفکیک نقاط شهری و روستایی و جنس

سن	شهرستان *			ساکن درنقاط شهری			ساکن درنقاط روستایی		
	مرد وزن	مرد	زن	مرد وزن	مرد	زن	مرد وزن	مرد	زن
جمع	۳۶/۴۳	۶۶/۲۳	۳/۲۲	۳۴/۲۸	۶۳/۵۵	۳/۴۷	۳۸/۲۲	۶۸/۳۳	۲/۹۹
۱۰-۱۴ ساله	۲/۱۱	۳/۸۶	۰/۲۷	۱/۸۲	۳/۳۳	۰/۲۳	۲/۳۷	۴/۳۳	۰/۳۰
۱۵-۱۹ ساله	۲۵/۴۷	۴۵/۲۴	۲/۰۶	۱۸/۵۸	۳۴/۶۸	۲/۲۸	۳۰/۹۱	۵۲/۵۴	۱/۸۶
۲۰-۲۴ ساله	۴۶/۶۵	۸۵/۳۹	۴/۷۹	۳۹/۳۵	۸۰/۲۷	۵/۵۶	۵۱/۷۶	۸۸/۲۶	۴/۱۱
۲۵-۲۹ ساله	۴۹/۲۰	۹۵/۶۰	۴/۶۸	۴۹/۶۸	۹۵/۷۷	۵/۱۳	۴۸/۷۹	۹۵/۴۶	۴/۳۰
۳۰-۳۴ ساله	۵۴/۱۱	۹۷/۵۲	۴/۵۳	۵۴/۴۰	۹۷/۵۹	۵/۱۳	۵۳/۸۷	۹۷/۴۶	۴/۰۳
۳۵-۳۹ ساله	۵۶/۷۶	۹۷/۳۱	۵/۵۵	۵۵/۸۱	۹۷/۳۸	۵/۸۳	۵۷/۵۸	۹۷/۲۵	۵/۲۹
۴۰-۴۴ ساله	۵۵/۸۱	۹۵/۷۵	۵/۰۴	۵۵/۴۷	۹۵/۷۲	۴/۷۴	۵۶/۱۱	۹۵/۷۷	۵/۳۱
۴۵-۴۹ ساله	۵۱/۳۸	۹۲/۸۰	۴/۱۶	۵۱/۷۸	۹۲/۸۸	۴/۴۲	۵۱/۰۲	۹۲/۷۴	۳/۹۳
۵۰-۵۴ ساله	۴۸/۳۴	۸۶/۸۶	۳/۳۴	۴۸/۴۳	۸۶/۷۷	۳/۶۶	۴۸/۲۶	۸۶/۹۴	۳/۰۷
۵۵-۵۹ ساله	۴۵/۳۳	۸۱/۷۱	۲/۳۰	۴۵/۲۷	۸۱/۲۷	۲/۲۱	۴۵/۳۷	۸۲/۰۸	۲/۳۸
۶۰-۶۴ ساله	۳۹/۱۲	۷۰/۲۳	۱/۸۹	۳۷/۴۶	۶۸/۶۸	۱/۹۰	۴۰/۴۱	۷۱/۳۹	۱/۸۸
۶۵ ساله و بیشتر	۲۷/۸۰	۵۱/۵۹	۱/۳۰	۲۴/۷۰	۴۶/۹۰	۰/۸۶	۳۰/۲۸	۵۵/۲۴	۱/۶۶

* شامل جمعیت غیر ساکن نیز می باشد .

نمودار ۷ -میزان فعالیت جمعیت ۱۰ ساله وبیشترشهرستان شهریاربرحسب سن به تفکیک جنس

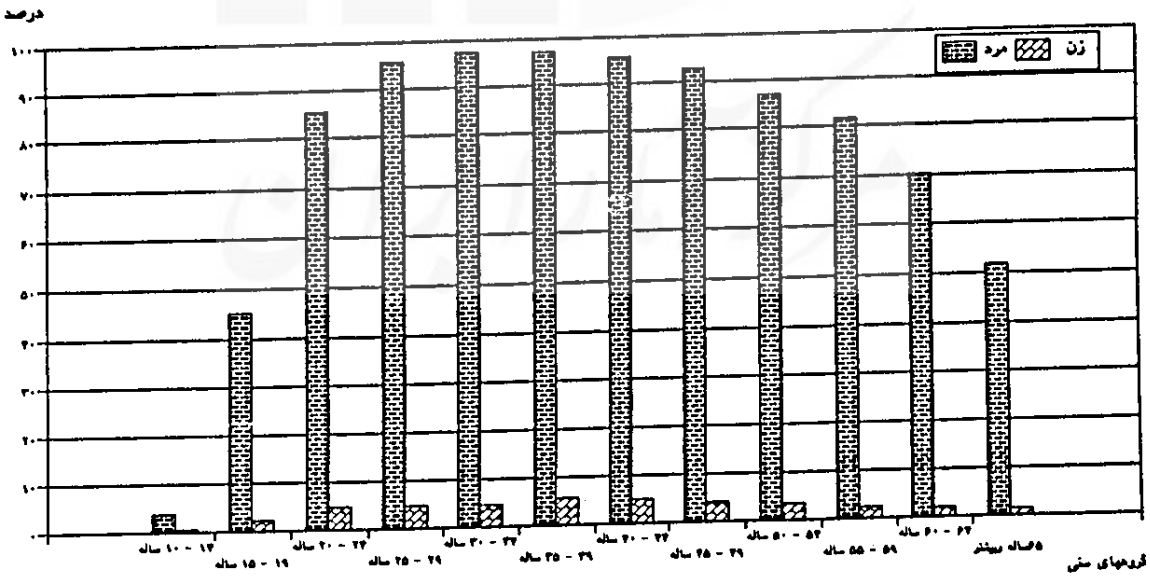

گروههای عمده شغلی

در آبان ۱۳۷۵ ، ازجمعیت شاغل ده ساله وبیشترشهرستان ، ۵/۲۰ درصد را کارکنان ماهرکشاورزی ، جنگلداری وماهیگیری ، ۳۰/۴۴ درصد را صنعتگران وکارکنان مشاغل مربوط و ۳/۸۱ درصد را متخصصان تشکیل می داده اند . این نسبتها درنقاط شهری به ترتیب ، ۲/۹۵ درصد ، ۳۵/۳۹ درصد و ۴/۵۵ درصد و درنقاط روستایی به ترتیب ، ۶/۸۶ درصد ، ۲۶/۷۹ درصد و ۳/۲۶ درصد بوده است .

جدول ر - توزیع نسبی جمعیت شاغل ۱۰ ساله وبیشتر بر حسب گروههای عمده شغلی به تفکیک نقاط شهری وروستایی وجنس

گروههای عمده شغلی	شهرستان *	ساکن درنقاط شهری			ساکن درنقاط روستایی		
		مرد وزن	مرد	زن	مرد وزن	مرد	زن
جمع	۱۰۰/۰۰	۱۰۰/۰۰	۱۰۰/۰۰	۱۰۰/۰۰	۱۰۰/۰۰	۱۰۰/۰۰	۱۰۰/۰۰
قانون گذاران ،مقامات عالیرتبه و مدیران ...	۰/۹۶	۱/۱۱	۱/۰۱	۲/۹۸	۰/۸۵	۰/۷۵	۳/۴۲
متخصصان	۳/۸۱	۴/۵۵	۲/۸۸	۳۷/۳۰	۳/۲۶	۲/۱۹	۳۱/۹۴
تکنیسینهاو دستیاران..	۲/۵۸	۱/۱۵	۳/۰۶	۴/۹۱	۲/۱۶	۲/۱۰	۳/۹۰
کارمندان امور اداری و دفتری	۴/۳۹	۵/۱۰	۴/۷۹	۱۱/۱۷	۳/۸۶	۳/۷۱	۷/۹۳
کارکنان خدماتی و فروشندگان فروشگاهها وبازارها	۱۰/۵۵	۱۲/۵۵	۱۲/۶۱	۱۱/۳۰	۹/۰۸	۸/۹۶	۱۲/۵۳
کارکنان ماهرکشاورزی ، جنگلداری وماهیگیری ..	۵/۲۰	۲/۹۵	۳/۰۸	۰/۳۴	۶/۸۶	۶/۹۴	۴/۷۳
صنعتگران و کارکنان مشاغل مربوط	۳۰/۴۴	۳۵/۳۹	۳۶/۵۸	۱۱/۹۴	۲۶/۷۹	۲۷/۳۳	۱۲/۲۳
متصدیان (اپراتورهای) ماشین آلات ودستگاهها ، مونتاژکارها وراننده گان وسایل نقلیه	۱۱/۳۰	۱۱/۸۵	۱۲/۳۱	۲/۷۴	۱۰/۸۹	۱۱/۱۳	۴/۴۸
کارگران ساده	۱۶/۰۸	۱۶/۸۷	۱۷/۲۱	۱۰/۲۰	۱۵/۵۰	۱۵/۶۹	۱۰/۵۱
سایر و اظهار نشده	۱۴/۷۰	۶/۴۹	۶/۴۶	۷/۱۲	۲۰/۷۵	۲۱/۲۱	۸/۳۴

* شامل جمعیت غیر ساکن نیز می باشد .

گروههای عمده فعالیت

در آبان ۱۳۷۵ ، ازشاغلان ۱۰ ساله وبیشترشهرستان ، ۵/۷۳ درصد در گروههای عمده " کشاورزی ، شکار و جنگلداری " و " ماهیگیری " ، ۱۴/۰۱ درصد ، در گروه عمده "عمده فروشی و خرده فروشی ،تعمیر وسایل نقلیه موتوری ،موتورسیکلت وکالاهای شخصی و خانگی "، ۲۵/۴۱ درصد ،درگروه عمده " صنعت (ساخت)" و ۵۴/۸۴ درصد نیزدرسایرگروههای

شهرستان شهریار

وضع شغلی

در آبان ۱۳۷۵ ، از جمعیت شاغل ۱۰ ساله وبیشتر این شهرستان ، ۵۹/۰۸ درصد را کارفرمایان ،کارکنان مستقل ،مزد وحقوق بگیران بخش خصوصی و کارکنان فامیلی بدون مزد و ۳۵/۹۱ درصد رامزد وحقوق بگیران بخش عمومی تشکیل می داده اند و ۵/۰۱ درصد نیز دربخش تعاونی بوده ویا وضع شغلی خود را اظهار نکرده اند . این نسبتها برای نقاط شهری به ترتیب ۶۲/۲۰ درصد ، ۳۲/۳۶ درصد و ۵/۴۴ درصد و برای نقاط روستایی ۵۶/۸۰ درصد ، ۳۸/۵۲ درصد و ۴/۶۹ درصد بوده است .

جدول ژ - توزیع نسبی جمعیت شاغل ۱۰ ساله وبیشتر بر حسب وضع شغلی به تفکیک نقاط شهری وروستایی وجنس

وضع شغلی	شهرستان*	ساکن درنقاط شهری			ساکن درنقاط روستایی		
		مرد وزن	مرد	زن	مرد وزن	مرد	زن
جمع	۱۰۰/۰۰	۱۰۰/۰۰	۱۰۰/۰۰	۱۰۰/۰۰	۱۰۰/۰۰	۱۰۰/۰۰	۱۰۰/۰۰
کارفرما	۲/۵۶	۳/۰۷	۳/۱۸	۰/۹۰	۲/۱۹	۲/۲۴	۰/۹۱
کارکن مستقل	۲۴/۶۸	۲۶/۹۳	۲۷/۶۴	۱۲/۹۱	۲۳/۰۳	۲۳/۲۶	۱۶/۸۱
مزدوحقوق بگیر بخش خصوصی	۳۱/۳۹	۳۱/۸۳	۳۲/۵۷	۱۷/۴۱	۳۱/۰۷	۳۱/۵۰	۱۹/۳۴
کارکن فامیلی بدون مزد	۰/۴۵	۰/۳۷	۰/۳۶	۰/۵۹	۰/۵۱	۰/۴۷	۱/۶۱
مزد و حقوق بگیربخش عمومی	۳۵/۹۱	۳۲/۳۶	۳۱/۰۴	۵۸/۳۱	۳۸/۵۲	۳۸/۰۱	۵۲/۲۳
مزد و حقوق بگیربخش تعاونی	۰/۶۱	۰/۴۹	۰/۵۰	۰/۴۱	۰/۶۹	۰/۶۹	۰/۷۵
اظهار نشده	۴/۴۰	۴/۹۵	۴/۷۱	۹/۴۷	۴/۰۰	۳/۸۴	۸/۳۶

* شامل جمعیت غیرساکن نیز می باشد .

شهرستان شهریار

نوع خانوار وپراکندگی آن

درآبان ۱۳۷۵ ، از کل خانوارهای معمولی ساکن شهرستان ، ۴۶/۰۳ درصد در نقاط شهری و ۵۳/۹۷ درصد در نقاط روستایی سکونت‌داشته اند . دراین شهرستان ، میانگین تعداد افراد در خانوارهای معمولی ، ۴/۷۱ نفر به‌دست آمده است . این میانگین برای خانوارهای شهری ، ۴/۷۴ نفر وبرای خانوارهای روستایی ، ۴/۶۸ نفر بوده است .

جدول س - خانوارها برحسب‌نوع به تفکیک‌ساکن وغیرساکن

نوع خانوار	شهرستان	ساکن		غیرساکن
		نقاط شهری	نقاط روستایی	
جمع	۱۷۷۵۰۷	۸۱۷۰۶	۹۵۸۰۰	۱
معمولی ساکن ...	۱۷۷۴۶۸	۸۱۶۹۶	۹۵۷۷۲	x
معمولی غیرساکن	۱	x	x	۱
دستجمعی	۳۸	۱۰	۲۸	x

x اطلاع ماهیتا" وجود ندارد

ترکیب‌خانوار

در آبان ۱۳۷۵ ، ازخانوارهای معمولی شهرستان ، ۷/۷۱ درصد مرکب از سرپرست‌و همسر ، ۷۶/۶۹ درصد متشکل ازسرپرست‌وهمسر وفرزندان سرپرست‌و ۳/۰۳ درصد شامل سرپرست‌و فرزندان او بوده است .

شهرستان شهریار

جدول ش - خانوارهای معمولی برحسب ترکیب خانوار به تفکیک ساکن و غیرساکن

ترکیب خانوار	شهرستان	ساکن		غیرساکن
		نقاط شهری	نقاط روستایی	
جمع	۱۷۷۴۶۹	۸۱۶۹۶	۹۵۷۷۲	۱
سرپرست وهمسر	۱۳۶۸۵	۶۳۹۵	۷۲۹۰	۰
سرپرست وهمسر باسایر خویشاوندان درجه یک سرپرست (بجزفرزندان)..	۱۸۲	۸۶	۹۶	۰
سرپرست وهمسر وفرزندان سرپرست ..	۱۳۶۰۹۶	۶۲۴۳۰	۷۳۶۶۵	۱
سرپرست وهمسر باسایر خویشاوندان درجه یک سرپرست	۶۱۹	۳۱۷	۳۰۲	۰
سرپرست وفرزندان	۵۳۸۰	۲۵۹۸	۲۷۸۲	۰
سرپرست و فرزندان با سایر خویشاوندان درجه یک سرپرست (بجز همسر)	۱۶	۷	۹	۰
سایر	۲۱۴۹۱	۹۸۶۳	۱۱۶۲۸	۰

ویژگیهای سرپرست خانوار

در آبان ۱۳۷۵ ، در این شهرستان ، ۹۵/۴۳ درصد ازخانوارهای معمولی دارای سرپرست مرد و ۴/۵۷ درصد دارای سرپرست زن بوده اند . توزیع سرپرستان خانوار برحسب گروههای سنی نشان میدهد که بیشترین تعداد سرپرست در بین مردان ، در گروه سنی ۳۰-۳۹ ساله (۴۰/۲۱ درصد) و در بین زنان در گروه سنی ۶۰ ساله و بیشتر (۳۲/۹۳ درصد) بوده است .

شهرستان شهریار

جدول ص - خانوارهای معمولی بر حسب جنس و سن سرپرست خانوار وتعداد افراد در خانوار

سن سرپرست	جمع	۱ نفر	۲ نفر	۳ نفر	۴ نفر
جمع	۱۷۷۴۶۹	۴۰۲۵	۱۵۸۹۵	۳۰۰۸۸	۳۸۲۹۰
مرد	۱۶۹۳۶۶	۱۹۹۳	۱۴۵۸۶	۲۸۷۸۱	۳۷۰۴۰
کمتر از ۲۰ ساله	۷۰۸	۱۱۷	۲۳۹	۱۵۸	۷۷
۲۰-۲۹ ساله	۴۱۸۷۵	۷۳۹	۷۴۲۱	۱۶۵۹۲	۱۰۶۸۰
۳۰-۳۹ ساله	۶۸۱۰۹	۲۹۴	۲۰۰۷	۷۳۱۹	۱۸۶۳۹
۴۰-۴۹ ساله	۲۹۶۴۰	۱۳۴	۵۶۱	۱۰۱۵	۳۳۳۲
۵۰-۵۹ ساله	۱۴۱۵۱	۱۵۹	۶۷۹	۱۱۰۵	۲۰۰۵
۶۰ ساله وبیشتر	۱۴۵۳۵	۵۴۰	۳۶۴۶	۲۵۳۱	۲۲۳۸
نامشخص	۳۴۸	۱۰	۳۳	۶۱	۶۹
زن	۸۱۰۳	۲۰۳۲	۱۳۰۹	۱۳۰۷	۱۲۵۰
کمتر از ۲۰ ساله	۴۱	۱۴	۱۴	۷	۵
۲۰-۲۹ ساله	۵۷۶	۴۱	۱۱۷	۱۹۷	۱۳۱
۳۰-۳۹ ساله	۱۴۸۳	۶۷	۱۲۰	۲۳۷	۳۶۳
۴۰-۴۹ ساله	۱۷۳۳	۸۸	۱۸۱	۳۱۶	۳۴۳
۵۰-۵۹ ساله	۱۵۷۸	۲۶۱	۳۶۸	۳۱۱	۲۶۲
۶۰ ساله وبیشتر	۲۶۶۸	۱۵۵۱	۵۰۴	۲۳۸	۱۴۰
نامشخص	۲۴	۱۰	۵	۱	۶

سن سرپرست	۵ نفر	۶ نفر	۷ نفر	۸ نفر	۹ نفر	۱۰ نفر و بیشتر
جمع	۳۳۳۸۹	۲۵۱۱۲	۱۶۷۸۱	۷۷۳۰	۳۶۴۱	۲۵۱۸
مرد	۳۲۳۹۵	۲۴۵۲۱	۱۶۴۱۰	۷۵۸۱	۳۵۷۷	۲۴۸۲
کمتر از ۲۰ ساله	۶۳	۲۷	۱۸	۳	۳	۳
۲۰-۲۹ ساله	۳۹۵۱	۱۵۵۹	۶۳۸	۱۸۴	۵۴	۵۷
۳۰-۳۹ ساله	۱۷۳۵۹	۱۱۸۸۱	۶۷۸۲	۲۴۹۸	۹۰۶	۴۲۴
۴۰-۴۹ ساله	۶۳۰۴	۷۰۴۱	۵۶۹۵	۳۰۳۲	۱۵۱۶	۱۰۱۰
۵۰-۵۹ ساله	۲۶۶۰	۲۵۵۱	۲۲۱۶	۱۳۱۵	۷۹۵	۶۶۶
۶۰ ساله وبیشتر	۱۹۹۶	۱۴۲۰	۱۰۳۵	۵۲۶	۲۸۸	۳۱۵
نامشخص	۶۲	۴۲	۲۶	۲۳	۱۵	۷
زن	۹۹۴	۵۹۱	۳۷۱	۱۴۹	۶۴	۳۶
کمتر از ۲۰ ساله	۰	۱	۰	۰	۰	۰
۲۰-۲۹ ساله	۵۶	۱۹	۱۲	۰	۳	۰
۳۰-۳۹ ساله	۳۱۹	۱۹۹	۱۱۵	۴۲	۱۲	۹
۴۰-۴۹ ساله	۳۴۹	۲۱۸	۱۴۴	۵۹	۲۲	۱۳
۵۰-۵۹ ساله	۱۷۹	۹۷	۵۴	۲۴	۱۵	۷
۶۰ ساله وبیشتر	۹۱	۵۶	۴۶	۲۳	۱۲	۷
نامشخص	۰	۱	۰	۱	۰	۰

شهرستان شهریار

واحد مسکونی

در آبان ۱۳۷۵ ،در این شهرستان از ۱۷۷۴۶۸ خانوار معمولی ساکن ، ۹۹/۹۰ درصد در واحد مسکونی معمولی زندگی می کرده اند . این نسبت درنقاط شهری ۹۹/۸۶ درصد و درنقاط روستایی ۹۹/۹۴ درصد بوده است .

جدول ض - خانوارهای معمولی ساکن بر حسب نوع واحد مسکونی به تفکیک نقاط شهری و روستایی

نوع واحد مسکونی	جمع	ساکن در نقاط شهری	ساکن در نقاط روستایی
جمع	۱۷۷۴۶۸	۸۱۶۹۶	۹۵۷۷۲
واحد مسکونی معمولی	۱۷۷۲۹۵	۸۱۵۸۳	۹۵۷۱۲
چادر	۳	۱	۲
آلونک ، زاغه ومشابه	۴	۳	۱
کپر	۰	۰	۰
سایر	۱۶۶	۱۰۹	۵۷

تسهیلات خانوار

در آبان ۱۳۷۵ ، در این شهرستان ، از ۱۷۷۲۹۵ خانوار معمولی ساکن که در واحدهای مسکونی معمولی سکونت داشته اند ، ۹۸/۰۵ درصد ازبرق ، ۹۴/۴۳ درصد از آب لوله کشی و ۶۴/۲۱ درصد از حمام درمحل سکونت خود استفاده می کرده اند . این نسبتها در نقاط شهری به ترتیب ۹۸/۲۷ درصد ، ۹۴/۴۴ درصد ، و ۶۶/۹۵ درصد و درنقاط روستایی ۹۷/۸۶ درصد ، ۹۴/۴۱ درصد و ۶۱/۸۷ درصد بوده است .

شهرستان شهریار

جدول ط - درصد خانوارهای معمولی ساکن در واحدهای مسکونی معمولی استفاده کننده از برخی تسهیلات موجود درمحل سکونت خود به تفکیک نقاط شهری و روستایی

تسهیلات محل سکونت	جمع	ساکن در نقاط شهری	ساکن در نقاط روستایی
برق	۹۸/۰۵	۹۸/۲۷	۹۷/۸۶
تلفن	۱۲/۳۷	۱۵/۸۳	۹/۴۲
آب لوله کشی	۹۴/۴۳	۹۴/۴۴	۹۴/۴۱
گاز لوله کشی	۶/۱۴	۱۳/۳۴	۰/۰۰
حمام	۶۴/۲۱	۶۶/۹۵	۶۱/۸۷

سوخت مصرفی خانوار

در آبان ۱۳۷۵، ازخانوارهای معمولی ساکن درشهرستان ، ۹۷/۹۶ درصد از گازبرای پخت وپز و ۶/۱۶ درصد برای ایجاد گرما استفاده می کرده اند . این نسبت در خانوارهای شهری به ترتیب ۹۸/۴۲ درصد و ۱۳/۱۰ درصد وبرای خانوارهای روستایی ۹۷/۵۷ درصد و ۰/۲۴ درصد بوده است .

جدول ظ - خانوارهای معمولی ساکن برحسب نوع سوخت مصرفی برای پخت وپز و ایجادگرما به تفکیک نقاط شهری وروستایی

سوخت مصرفی	شهرستان		نقاط شهری		نقاط روستایی	
	پخت وپز	ایجاد گرما	پخت وپز	ایجاد گرما	پخت وپز	ایجاد گرما
جمع	۱۷۷۴۶۸	۱۷۷۴۶۸	۸۱۶۹۶	۸۱۶۹۶	۹۵۷۷۲	۹۵۷۷۲
نفت سفید	۳۱۴۸	۱۶۳۰۴۰	۱۱۷۴	۷۰۳۳۹	۱۹۷۴	۹۲۷۰۱
گازوییل	۳۲۶	۳۰۳۰	۸۸	۴۹۴	۲۳۸	۲۵۳۶
گاز	۱۷۳۸۵۱	۱۰۹۳۵	۸۰۴۰۳	۱۰۷۰۵	۹۳۴۴۸	۲۳۰
برق	۱۲	۲۵۵	۶	۱۰۷	۶	۱۴۸
هیزم و زغال چوب	۱۰۳	۱۱۱	۱۷	۳۲	۸۶	۷۹
سایر انواع سوخت	۲۸	۸۳	۸	۱۲	۲۰	۷۱
اظهارنشده	۰	۱۴	۰	۷	۰	۷

شهرستان شهریار

نحوه تصرف محل سکونت

در آبان ۱۳۷۵ ، ازخانوارهای معمولی ساکن شهرستان ، ۵۹/۵۳ درصد مالک عرصه و اعیان ، ۵/۸۵ درصد مالک اعیانی محل سکونت خود و ۲۴/۸۶ درصد اجاره نشین بوده اند .

جدول ع - توزیع نسبی خانوارهای معمولی ساکن بر حسب نحوه تصرف محل سکونت به تفکیک نقاط شهری وروستایی

نحوه تصرف	جمع	ساکن در نقاط شهری	ساکن در نقاط روستایی
جمع	۱۰۰/۰۰	۱۰۰/۰۰	۱۰۰/۰۰
ملکی عرصه و اعیان ...	۵۹/۵۳	۵۷/۳۵	۶۱/۳۹
ملکی اعیان	۵/۸۵	۸/۴۸	۳/۶۰
اجاره ای	۲۴/۸۶	۲۶/۶۵	۲۳/۳۳
دربرابر خدمت	۳/۱۲	۰/۷۹	۵/۱۰
مجانی	۴/۵۵	۴/۵۰	۴/۶۰
سایر	۰/۴۵	۰/۶۶	۰/۲۸
اظهارنشده	۱/۶۵	۱/۵۸	۱/۷۰

نمودار۹-توزیع نسبی خانوارهای معمولی ساکن شهرستان شهریاربرحسب نحوه تصرف محل سکونت به تفکیک نقاط شهری وروستایی

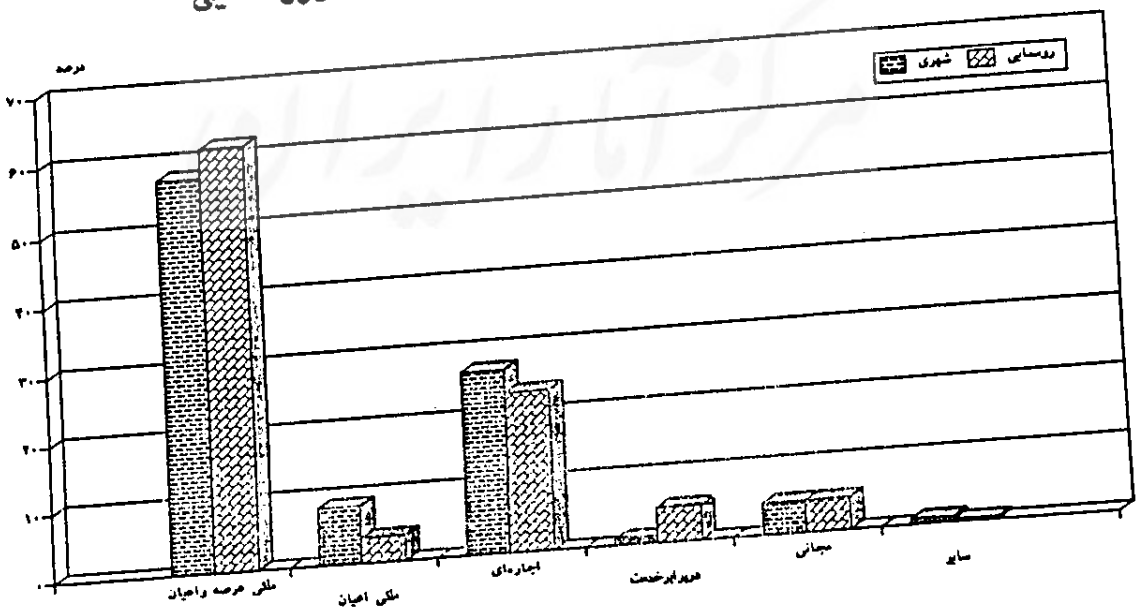

شهرستان شهریار

جدول غ - جمعیت وخانوار شهرستان برحسب تقسیمات کشوری : ۱۳۷۵

شرح	جمعیت	مرد	زن	خانوار
شهرستان	۸۵۴۶۴۷	۴۴۷۴۷۷	۴۰۷۱۷۰	۱۷۷۵۰۷
ساکن در نقاط شهری	۳۸۸۰۶۶	۱۹۸۸۶۴	۱۸۹۲۰۲	۸۱۷۰۶
شهر اکبرآباد	۸۵۱۲۴	۴۳۵۲۶	۴۱۵۹۸	۱۶۴۵۵
شهر رباط کریم	۳۶۴۸۸	۱۸۵۷۸	۱۷۹۱۰	۷۹۳۲
شهر شهریار	۴۰۰۵۸	۲۰۵۶۳	۱۹۴۹۵	۹۲۲۰
شهر قدس	۱۳۸۲۷۸	۷۰۸۰۳	۶۷۴۷۵	۲۹۱۴۳
شهر ملارد	۸۸۱۱۸	۴۵۳۹۴	۴۲۷۲۴	۱۸۹۵۶
ساکن در نقاط روستایی	۴۶۶۵۷۶	۲۴۸۶۱۱	۲۱۷۹۶۵	۹۵۸۰۰
دهستان اخترآباد	۳۵۲۹	۱۸۱۴	۱۷۱۵	۶۹۷
دهستان اسماعیل آباد	۲۸۸۷۱	۱۴۸۱۲	۱۴۰۵۹	۶۰۶۲
دهستان امام زاده ابوطالب	۱۲۵۷۳۳	۶۴۸۳۸	۶۰۸۹۵	۲۶۰۰۴
دهستان بی بی سکینه	۱۶۹۵۹	۸۹۹۷	۷۹۶۲	۳۷۴۲
دهستان جوقین	۳۱۴۹۵	۱۶۲۶۱	۱۵۲۳۴	۷۰۶۴
دهستان رزکان	۳۲۸۱۶	۱۶۷۳۶	۱۶۰۸۰	۶۹۵۴
دهستان سعیدآباد	۱۵۷۱۷	۸۱۴۶	۷۵۷۱	۳۳۸۴
دهستان فردوس	۴۰۵۶۱	۲۰۶۹۴	۱۹۸۶۷	۸۵۴۹
دهستان قاسم آباد	۴۲۶۰۶	۲۱۸۲۸	۲۰۷۷۸	۹۰۸۹
دهستان ملارد	۶۲۱۹۷	۳۲۱۳۳	۳۰۰۶۴	۱۳۴۳۸
دهستان منجیل آباد	۴۴۵۹۴	۳۱۲۶۶	۱۳۳۲۸	۶۰۵۶
دهستان مویز	۲۱۴۹۸	۱۱۰۸۶	۱۰۴۱۲	۴۷۶۱
غیرساکن	۵	۲	۳	۱

خصوصیات عمده جمعیت و مسکن شهرهای شهرستان (۱)

۱ - شهر اکبرآباد

در آبان ۱۳۷۵ ، این شهر دارای ۱۶۴۵۵ خانوار معمولی ساکن با ۸۵۱۲۴ نفر جمعیت ، شامل ۴۳۵۲۶ نفر مرد و ۴۱۵۹۸ نفر زن بوده است . بر اساس این ارقام ، درمقابل هر ۱۰۰ نفر زن ، ۱۰۵ نفر مرد در این شهر وجود داشته است .

از جمعیت این شهر ۲۰۵۲ نفر را اطفال کمتر از یکساله ، ۱۳۰۱۳ نفر را افراد ۱- ۵ ساله ، ۱۵۲۸۹ نفر را افراد ۶-۱۰ ساله ، ۱۰۰۲۳ نفر را افراد ۱۱-۱۴ ساله ، ۱۴۹۸۱ نفر را افراد ۱۵-۲۴ ساله ، ۲۷۶۲۷ نفر را افراد ۲۵-۶۴ ساله و ۱۵۱۱ نفر را افراد ۶۵ ساله و بیشتر تشکیل می داده اند وسن ۶۲۸ نفر نیز نامشخص بوده است .

در آبان ۱۳۷۵ از ۶۹۹۱۷ نفر جمعیت ۶ ساله و بیشتر این شهر ، ۷۶/۴۳ درصد باسواد بوده اند . این نسبت دربین مردان ۸۲/۱۷ درصد و دربین زنان ، ۷۰/۴۲ درصد بوده است . ازجمعیت این شهر ۱۷۷۵۹ نفر در دوره ابتدایی و سوادآموزی ، ۶۳۸۰ نفردر دوره راهنمایی ، ۲۱۲۰ نفردر دوره متوسطه و ۱۰۳ نفر در دوره عالی درحال تحصیل بوده اند .

از ۵۷۶۱۲ نفرجمعیت ۱۰ ساله وبیشتر این شهر ، ۳۳/۵۷ درصد شاغل ، ۱/۷۹ درصد بیکار (جویای کار) ، ۲۶/۰۲ درصد محصل ، ۳۳/۷۰ درصد خانه‌دار و ۱/۱۰ درصد دارای درآمد بدون کار بوده و بقیه از نظر وضع فعالیت ، با هیچ یک ازطبقات فوق مطابقت نداشته (سایر) و یا وضع فعالیت خود را اظهار نکرده اند . درطبقه بندی شاغلان برحسب گروههای عمده فعالیت ، از ۱۹۳۴۰ نفرشاغلان ۱۰ ساله و بیشتر این شهر ۰/۹۷ درصد دربخش کشاورزی (۲) ، ۵۳/۰۹ درصد دربخش صنعت (۲) ، ۴۲/۸۲ درصد در بخش خدمات (۲) و بقیه در سایرگروههای عمده فعالیت به کار اشتغال داشته اند .

در این شهر ، از ۱۰۳۲ نفر جمعیت ۱۰ ساله و بیشتر بیکار (جویای کار) ، ۹۵۱ نفر مرد و ۸۱ نفر زن بوده اند . از افراد بیکار (جویای کار)

(۱) - جمعیت خانوارهای معمولی ساکن در شهر .
(۲) - به زیرنویس صفحه سی ویک مراجعه شود .

شهرستان شهریار

این شهر ۳۲/۳۶ درصد در گروه سنی ۱۰-۲۴ ساله ، ۵۵/۴۳ درصد در گروه سنی ۲۵-۶۴ ساله و بقیه‌در گروه‌سنی ۶۵ ساله و بیشتر قرار داشته ویا سن آنها نامشخص بوده است . دربین افراد بیکار (جویای کار) این شهر ، تحصیلات ۳۱/۷۸ درصد در سطح ابتدایی و ۲۲/۰۹ درصد درسطح راهنمایی یا متوسطه بوده است . از بیکاران (جویای کار) ۱۰ ساله‌وبیشتر این شهر ۳۷/۰۲ درصد بی سواد بوده اند .

درآبان ۱۳۷۵ ، از ۲۲۸۲۰ نفر مردان ۱۵ ساله و بیشتر این شهر ، ۷۳/۲۲ درصد " دارای همسر " ، ۰/۹۶ درصد " بی همسر براثر طلاق یا فوت‌همسر " و ۲۵/۳۹ درصد " هرگز ازدواج نکرده " بوده اند .از ۲۸۱۰۵ نفر زنان ۱۰ ساله وبیشتر این شهر، ۵۹/۶۶ درصد " دارای همسر " ، ۴/۲۰ درصد " بی همسر براثر طلاق یا فوت‌همسر " و ۳۵/۰۱ درصد " هرگز ازدواج نکرده " بوده اند . نسبت‌زنان " حداقل یکبار ازدواج کرده " در گروه سنی ۱۵-۱۹ ساله ، ۲۷/۹۱ درصد و در گروه سنی ۳۰-۳۴ ساله ، ۹۸/۷۰ درصد بوده است .

از خانوارهای معمولی ساکن در واحدهای مسکونی معمولی این شهر ، ۶۸/۵۲ درصد مالک‌محل سکونت‌خود (عرصه‌واعیان یا اعیان) بوده ، ۲۶/۹۴ درصد به‌طور اجاره ای و ۲/۳۵ درصد به‌صورت‌مجانی یا دربرابر خدمت، محل سکونت‌خود را در اختیار داشته اند .

از خانوارهای معمولی ساکن این شهر ، ۹۸/۲۰ درصد ازبرق ، ۹۸/۷۵ درصداز آب لوله کشی و ۳/۹۵ درصد از تلفن در محل سکونت‌خود استفاده می‌کرده اند . آب آشامیدنی ۹۹/۹۰ درصد از خانوارهای این شهر از مخزن عمومی تامین می شده است .

از خانوارهای معمولی ساکن در این شهر ۹۶/۶۸ درصد از گاز برای پخت‌وپز و ۰/۰۶ درصد برای ایجاد گرما استفاده می کرده اند.

درسرشماری آبان ۱۳۷۵ ، ۱۶۴۴۱ خانوار از خانوارهای معمولی ساکن این شهر در ۱۴۴۸۰ واحد مسکونی معمولی زندگی می کرده اند و ۱۴ خانوار نیز در " آلونک، زاغه ، کپر و سایرانواع واحدهای مسکونی " ساکن بوده اند .

از واحدهای مسکونی معمولی این شهر ، ۹۸/۱۸ درصد دارای برق ، ۹۸/۹۲ درصد دارای آب‌لوله‌کشی و ۴/۳۱ درصد دارای تلفن بوده است .

خصوصیات عمده جمعیت و مسکن شهرهای شهرستان (۱)

۲ - شهر رباط کریم

در آبان ۱۳۷۵ ، این شهر دارای ۷۹۳۱ خانوار معمولی ساکن با ۳۶۴۷۰ نفر جمعیت ، شامل ۱۸۵۶۰ نفر مرد و ۱۷۹۱۰ نفر زن بوده است . بر اساس این ارقام ، درمقابل هر ۱۰۰ نفر زن ، ۱۰۴ نفر مرد در این شهر وجود داشته است .

از جمعیت این شهر ۶۹۲ نفر را اطفال کمتر از یکساله ، ۴۲۵۷ نفر را افراد ۱- ۵ ساله ، ۵۶۱۰ نفر را افراد ۶-۱۰ ساله ، ۴۴۴۴ نفر را افراد ۱۱-۱۴ ساله ، ۶۸۴۶ نفر را افراد ۱۵-۲۴ ساله ، ۱۳۶۷۴ نفر را افراد ۲۵-۶۴ ساله و ۹۳۸ نفر را افراد ۶۵ ساله و بیشتر تشکیل می داده اند و سن ۹ نفر نیز نامشخص بوده است .

در آبان ۱۳۷۵ از ۳۱۵۱۷ نفر جمعیت ۶ ساله و بیشتر این شهر ، ۸۲/۷۶ درصد باسواد بوده اند . این نسبت دربین مردان ۸۶/۱۰ درصد و دربین زنان ، ۷۹/۳۴ درصد بوده است . ازجمعیت این شهر ۵۹۴۲ نفر در دوره ابتدایی و سوادآموزی ، ۳۵۵۲ نفر در دوره راهنمایی ، ۲۳۶۴ نفر در دوره متوسطه و ۲۹۶ نفر در دوره عالی درحال تحصیل بوده اند .

از ۲۷۰۸۹ نفرجمعیت ۱۰ ساله وبیشتر این شهر ، ۳۳/۳۸ درصد شاغل ، ۱/۳۱ درصد بیکار (جویای کار) ، ۲۹/۳۷ درصد محصل ، ۲۹/۴۸ درصد خانه‌دار و ۱/۹۷ درصد دارای درآمد بدون کار بوده‌و بقیه از نظر وضع فعالیت ، با هیچ یک ازطبقات فوق مطابقت نداشته (سایر) و یا وضع فعالیت خود را اظهار نکرده اند . درطبقه‌بندی شاغلان برحسب گروههای عمده فعالیت ، از ۹۰۴۲ نفرشاغلان ۱۰ ساله‌و بیشتر این شهر ۲/۱۹ درصد دربخش کشاورزی (۲) ، ۴۱/۱۷ درصد دربخش صنعت (۲) ، ۵۳/۴۲ درصد در بخش خدمات (۲) و بقیه در سایرگروههای عمده فعالیت به کار اشتغال داشته اند .

در این شهر ، از ۳۵۶ نفر جمعیت ۱۰ ساله و بیشتر بیکار (جویای کار) ، ۳۴۶ نفر مرد و ۱۰ نفر زن بوده اند . از افراد بیکار (جویای کار)

(۱) - جمعیت خانوارهای معمولی ساکن در شهر .
(۲) - به زیرنویس صفحه سی ویک مراجعه شود .

این شهر ۳۱/۷۴ درصد در گروه سنی ۱۰-۲۴ ساله ، ۵۸/۹۹ درصد در گروه سنی ۲۵-۶۴ ساله و بقیه‌در گروه‌سنی ۶۵ ساله و بیشتر قرار داشته ویا سن آنها نامشخص بوده است . دربین افراد بیکار (جویای کار) این شهر ، تحصیلات ۲۷/۵۳ درصد در سطح ابتدایی و ۴۳/۲۶ درصد درسطح راهنمایی یا متوسطه بوده است . از بیکاران (جویای کار) ۱۰ ساله‌وبیشتر این شهر ۲۲/۴۷ درصد بی سواد بوده اند .

درآبان ۱۳۷۵ ، از ۱۰۸۳۰ نفر مردان ۱۵ ساله و بیشتر این شهر ، ۶۹/۶۲ درصد " دارای همسر " ، ۱/۱۱ درصد " بی همسر براثر طلاق یا فوت‌همسر " و ۲۸/۶۲ درصد " هرگزازدواج نکرده " بوده اند .از ۱۳۳۹۰ نفر زنان ۱۰ ساله وبیشتر این شهر، ۵۶/۴۷ درصد " دارای همسر " ، ۵/۲۴ درصد " بی همسر براثر طلاق یا فوت‌همسر " و ۳۶/۸۷ درصد " هرگزازدواج نکرده " بوده اند . نسبت‌زنان " حداقل یکبار ازدواج کرده " در گروه سنی ۱۵-۱۹ ساله ، ۱۸/۴۸ درصد و در گروه سنی ۳۰-۳۴ ساله ، ۹۵/۲۷ درصد بوده است .

از خانوارهای معمولی ساکن در واحدهای مسکونی معمولی این شهر ، ۶۷/۴۱ درصد مالک‌محل سکونت‌خود (عرصه‌واعیان یا اعیان) بوده ، ۲۴/۰۶ درصد به‌طور اجاره ای و ۵/۹۲ درصد به‌صورت‌مجانی یا دربرابر خدمت، محل سکونت‌خود را در اختیار داشته اند .

از خانوارهای معمولی ساکن این شهر ، ۹۸/۰۴ درصد ازبرق ، ۹۷/۷۳ درصداز آب لوله کشی و ۳۰/۶۰ درصد از تلفن در محل سکونت‌خود استفاده می‌کرده اند . آب آشامیدنی ۹۹/۲۷ درصد از خانوارهای این شهر از مخزن عمومی تامین می شده است .

از خانوارهای معمولی ساکن در این شهر ۹۹/۲۳ درصد از گاز برای پخت‌و پز و ۵۹/۵۶ درصد برای ایجاد گرما استفاده می کرده اند .

درسرشماری آبان ۱۳۷۵ ، ۷۸۷۷ خانوار از خانوارهای معمولی ساکن این شهر در ۶۹۲۲ واحد مسکونی معمولی زندگی می کرده اند و ۵۴ خانوار نیز در " آلونک، زاغه ، کپر و سایرانواع واحدهای مسکونی " ساکن بوده اند .

از واحدهای مسکونی معمولی این شهر ، ۹۷/۹۵ درصد دارای برق ، ۹۷/۷۹ درصد دارای آب‌لوله‌کشی ، ۳۳/۲۷ درصد دارای تلفن و ۶۳/۲۳ درصد دارای گاز لوله‌کشی بوده است .

خصوصیات عمده جمعیت و مسکن شهرهای شهرستان (۱)

۳ - شهر شهریار

در آبان ۱۳۷۵ ، این شهر دارای ۹۲۱۶ خانوار معمولی ساکن با ۳۹۸۸۷ نفر جمعیت ، شامل ۲۰۳۹۲ نفر مرد و ۱۹۴۹۵ نفر زن بوده است . بر اساس این ارقام ، درمقابل هر ۱۰۰ نفر زن ، ۱۰۵ نفر مرد در این شهر وجود داشته است .

از جمعیت این شهر ۵۸۳ نفر را اطفال کمتر از یکساله ، ۳۸۴۰ نفر را افراد ۱- ۵ ساله ، ۵۵۴۰ نفر را افراد ۶-۱۰ ساله ، ۴۷۶۱ نفر را افراد ۱۱-۱۴ ساله ، ۷۶۶۶ نفر را افراد ۱۵-۲۴ ساله ، ۱۶۲۴۹ نفر را افراد ۲۵-۶۴ ساله و ۱۲۴۸ نفر را افراد ۶۵ ساله و بیشتر تشکیل می داده اند .

در آبان ۱۳۷۵ از ۳۵۴۶۴ نفر جمعیت ۶ ساله و بیشتر این شهر ، ۸۸/۱۴ درصد باسواد بوده اند . این نسبت دربین مردان ۹۰/۰۸ درصد و دربین زنان ، ۸۶/۱۱ درصد بوده است . ازجمعیت این شهر ۵۷۴۵ نفر در دوره ابتدایی و سوادآموزی ، ۴۰۴۷ نفر در دوره راهنمایی ، ۳۱۶۰ نفر در دوره متوسطه و ۶۲۹ نفر در دوره عالی درحال تحصیل بوده اند .

از ۳۱۱۳۸ نفرجمعیت ۱۰ ساله وبیشتر این شهر ، ۳۳/۵۴ درصد شاغل ، ۱/۶۳ درصد بیکار (جویای کار) ، ۳۰/۲۲ درصد محصل ، ۲۸/۷۳ درصد خانه‌دار و ۲/۴۲ درصد دارای درآمد بدون کار بوده‌و بقیه از نظر وضع فعالیت ، با هیچ یک ازطبقات فوق مطابقت نداشته (سایر) و یا وضع فعالیت خود را اظهار نکرده اند . درطبقه‌بندی شاغلان برحسب گروههای عمده فعالیت ، از ۱۰۴۴۵ نفرشاغلان ۱۰ ساله‌و بیشتر این شهر ۱۲/۹۲ درصد دربخش کشاورزی (۲) ، ۲۷/۶۲ درصد دربخش صنعت (۲) ، ۵۸/۶۵ درصد در بخش خدمات (۲) و بقیه در سایرگروههای عمده فعالیت به کار اشتغال داشته اند .

در این شهر ، از ۵۰۷ نفر جمعیت ۱۰ ساله و بیشتر بیکار (جویای کار) ، ۴۶۵ نفر مرد و ۴۲ نفر زن بوده اند . از افراد بیکار (جویای کار)

(۱) - جمعیت خانوارهای معمولی ساکن در شهر .
(۲) - به زیرنویس صفحه سی ویک مراجعه شود .

شهرستان شهریار

این شهر ۴۲/۰۱ درصد در گروه سنی ۱۰-۲۴ ساله ، ۴۹/۱۱ درصد در گروه سنی ۲۵-۶۴ ساله و بقیه‌در گروه‌سنی ۶۵ ساله و بیشتر قرار داشته ویا سن آنها نامشخص بوده است . دربین افراد بیکار (جویای کار) این شهر ، تحصیلات ۱۸/۹۳ درصد در سطح ابتدایی و ۵۷/۲۰ درصد درسطح راهنمایی یا متوسطه بوده است . از بیکاران (جویای کار) ۱۰ ساله‌وبیشتر این شهر ۱۸/۵۴ درصد بی سواد بوده اند .

درآبان ۱۳۷۵ ، از ۱۲۸۷۴ نفر مردان ۱۵ ساله و بیشتر این شهر ، ۶۷/۲۸ درصد " دارای همسر " ، ۱/۴۸ درصد " بی همسر براثر طلاق یا فوت‌همسر " و ۳۰/۹۶ درصد " هرگز ازدواج نکرده " بوده اند .از ۱۵۲۰۷ نفر زنان ۱۰ ساله وبیشتر این شهر، ۵۷/۱۰ درصد " دارای همسر " ، ۵/۴۵ درصد " بی همسر براثر طلاق یا فوت‌همسر " و ۳۶/۹۴ درصد " هرگز ازدواج نکرده " بوده اند . نسبت‌زنان " حداقل یکبار ازدواج کرده " در گروه سنی ۱۵-۱۹ ساله ، ۱۵/۳۱ درصد و در گروه سنی ۳۰-۳۴ ساله ، ۹۵/۷۱ درصد بوده است .

از خانوارهای معمولی ساکن در واحدهای مسکونی معمولی این شهر ، ۶۲/۵۳ درصد مالک‌محل سکونت‌خود (عرصه‌واعیان یا اعیان) بوده ، ۲۵/۵۵ درصد به‌طور اجاره ای و ۱۱/۲۱ درصد به‌صورت‌مجانی یا دربرابر خدمت، محل سکونت‌خود را در اختیار داشته اند .

از خانوارهای معمولی ساکن این شهر ، ۹۹/۵۵ درصد از برق ، ۹۸/۳۷ درصد از آب‌لوله کشی و ۳۰/۲۸ درصد از تلفن در محل سکونت‌خود استفاده می کرده اند . آب آشامیدنی ۹۸/۷۰ درصد از خانوارهای این شهر از مخزن عمومی تامین می شده است .

از خانوارهای معمولی ساکن در این شهر ۹۸/۷۵ درصد از گاز برای پخت‌و پز و ۶۳/۹۸ درصد برای ایجاد گرما استفاده می کرده اند .

درسرشماری آبان ۱۳۷۵ ، ۹۲۰۴ خانوار از خانوارهای معمولی ساکن این شهر در ۷۸۶۵ واحد مسکونی معمولی زندگی می کرده اند و ۱۲ خانوار نیز در " آلونک ، زاغه ، کپر و سایر انواع واحدهای مسکونی " ساکن بوده اند .

از واحدهای مسکونی معمولی این شهر ، ۹۹/۵۳ درصد دارای برق ، ۹۸/۴۰ درصد دارای آب‌لوله‌کشی ، ۳۲/۹۲ درصد دارای تلفن و ۶۵/۶۸ درصد دارای گاز لوله‌کشی بوده است .

خصوصیات عمده جمعیت و مسکن شهرهای شهرستان (۱)

۴ - شهر قدس

در آبان ۱۳۷۵ ، این شهر دارای ۲۹۱۴۰ خانوار معمولی ساکن با ۱۳۷۷۴۰ نفر جمعیت ، شامل ۷۰۵۹۹ نفر مرد و ۶۷۱۴۱ نفر زن بوده است . بر اساس این ارقام ، درمقابل هر ۱۰۰ نفر زن ، ۱۰۵ نفر مرد در این شهر وجود داشته است .

از جمعیت این شهر ۲۶۸۹ نفر را اطفال کمتر از یکساله ، ۱۷۲۶۳ نفر را افراد ۱- ۵ ساله ، ۲۲۵۰۹ نفر را افراد ۶-۱۰ ساله ، ۱۷۰۷۸ نفر را افراد ۱۱-۱۴ ساله ، ۲۶۰۰۲ نفر را افراد ۱۵-۲۴ ساله ، ۴۹۳۰۰ نفر را افراد ۲۵-۶۴ ساله و ۲۸۵۷ نفر را افراد ۶۵ ساله و بیشتر تشکیل می داده اند و سن ۴۲ نفر نیز نامشخص بوده است .

در آبان ۱۳۷۵ از ۱۱۷۷۸۴ نفر جمعیت ۶ ساله و بیشتر این شهر ، ۸۵/۰۵ درصد باسواد بوده اند . این نسبت دربین مردان ۸۹/۳۲ درصد و دربین زنان ، ۸۰/۵۴ درصد بوده است . ازجمعیت این شهر ۲۴۴۲۴ نفر در دوره ابتدایی و سوادآموزی ، ۱۳۸۶۲ نفر دردوره راهنمایی ، ۸۰۸۲ نفر در دوره متوسطه و ۸۸۳ نفر در دوره عالی درحال تحصیل بوده اند .

از ۹۹۹۸۰ نفرجمعیت ۱۰ ساله وبیشتر این شهر ، ۳۱/۰۸ درصد شاغل ، ۱/۶۵ درصد بیکار (جویای کار) ، ۳۰/۶۵ درصد محصل ، ۳۰/۴۳ درصد خانه‌دار و ۱/۲۹ درصد دارای درآمد بدون کار بوده‌و بقیه از نظر وضع فعالیت ، با هیچ یک ازطبقات فوق مطابقت نداشته (سایر) و یا وضع فعالیت خود را اظهار نکرده اند . درطبقه‌بندی شاغلان برحسب گروههای عمده فعالیت ، از ۳۱۰۶۹ نفرشاغلان ۱۰ ساله‌و بیشتر این شهر ۱/۳۳ درصد دربخش کشاورزی (۲) ، ۵۱/۱۰ درصد دربخش صنعت (۲) ، ۴۲/۸۹ درصد در بخش خدمات (۲) و بقیه در سایرگروههای عمده فعالیت به کار اشتغال داشته اند .

در این شهر ، از ۱۶۴۷ نفر جمعیت ۱۰ ساله و بیشتر بیکار (جویای کار) ، ۱۵۵۳ نفر مرد و ۹۴ نفر زن بوده اند . از افراد بیکار (جویای کار)

(۱) - جمعیت خانوارهای معمولی ساکن در شهر .
(۲) - به زیرنویس صفحه سی ویک مراجعه شود .

شهرستان شهریار

این شهر ۳۳/۲۱ درصد در گروه سنی ۱۰-۲۴ ساله ، ۵۹/۵۶ درصد در گروه سنی ۲۵-۶۴ ساله و بقیه‌در گروه‌سنی ۶۵ ساله و بیشتر قرار داشته ویا سن آنها نامشخص بوده است . دربین افراد بیکار (جویای کار) این شهر ، تحصیلات ۳۰/۱۲ درصد در سطح ابتدایی و ۴۱/۵۳ درصد درسطح راهنمایی یا متوسطه بوده است . از بیکاران (جویای کار) ۱۰ ساله‌وبیشتر این شهر ۲۱/۵۵ درصد بی سواد بوده اند .

درآبان ۱۳۷۵ ، از ۴۰۱۳۲ نفر مردان ۱۵ ساله و بیشتر این شهر ، ۷۰/۳۵ درصد " دارای همسر " ، ۱/۰۲ درصد " بی همسر براثر طلاق یا فوت‌همسر " و ۲۸/۲۲ درصد " هرگزازدواج نکرده " بوده اند .از ۴۸۵۹۶ نفر زنان ۱۰ ساله وبیشتر این شهر، ۵۸/۳۰ درصد " دارای همسر " ، ۴/۳۸ درصد " بی همسر براثر طلاق یا فوت‌همسر " و ۳۶/۴۱ درصد " هرگزازدواج نکرده " بوده اند . نسبت‌زنان " حداقل یکبار ازدواج کرده " در گروه سنی ۱۵-۱۹ ساله ، ۲۲/۶۱ درصد و در گروه سنی ۳۰-۳۴ ساله ، ۹۸/۲۷ درصد بوده است .

از خانوارهای معمولی ساکن در واحدهای مسکونی معمولی این شهر ، ۶۵/۹۲ درصد مالک‌محل سکونت‌خود (عرصه‌واعیان یا اعیان) بوده ، ۲۵/۶۷ درصد به‌طور اجاره ای و ۵/۱۳ درصد به‌صورت‌مجانی یا دربرابر خدمت، محل سکونت‌خود را در اختیار داشته اند .

از خانوارهای معمولی ساکن این شهر ، ۹۷/۵۴ درصد از برق ، ۸۷/۳۸ درصد از آب لوله کشی و ۱۸/۹۲ درصد از تلفن در محل سکونت‌خود استفاده می‌کرده اند . آب آشامیدنی ۹۹/۵۳ درصد از خانوارهای این شهر از مخزن عمومی تامین می شده است .

از خانوارهای معمولی ساکن در این شهر ۹۹/۳۸ درصد از گاز برای پخت‌و پز و ۰/۱۷ درصد برای ایجاد گرما استفاده می کرده اند .

درسرشماری آبان ۱۳۷۵ ، ۲۹۱۱۱ خانوار از خانوارهای معمولی ساکن این شهر در ۲۳۵۰۲ واحد مسکونی معمولی زندگی می کرده اند و ۲۹ خانوار نیز در " آلونک، زاغه ، کپر و سایر انواع واحدهای مسکونی " ساکن بوده اند .

از واحدهای مسکونی معمولی این شهر ، ۹۷/۴۷ درصد دارای برق ، ۸۶/۴۵ درصد دارای آب‌لوله‌کشی و ۲۱/۶۸ درصد دارای تلفن بوده است .

خصوصیات عمده جمعیت و مسکن شهرهای شهرستان (۱)

۵ - شهر ملارد

در آبان ۱۳۷۵ ، این شهر دارای ۱۸۹۵۴ خانوار معمولی ساکن با ۸۷۹۶۸ نفر جمعیت، شامل ۴۵۲۴۴ نفر مرد و ۴۲۷۲۴ نفر زن بوده است. بر اساس این ارقام ، درمقابل هر ۱۰۰ نفر زن ، ۱۰۶ نفر مرد در این شهر وجود داشته است.

از جمعیت این شهر ۱۸۴۹ نفر را اطفال کمتر از یکساله ، ۱۱۶۰۶ نفر را افراد ۱- ۵ ساله ، ۱۴۷۳۴ نفر را افراد ۶-۱۰ ساله ، ۱۰۴۷۳ نفر را افراد ۱۱-۱۴ ساله ، ۱۵۴۰۸ نفر را افراد ۱۵-۲۴ ساله ، ۳۲۳۷۲ نفر را افراد ۲۵-۶۴ ساله و ۱۵۱۵ نفر را افراد ۶۵ ساله و بیشتر تشکیل می داده اند و سن ۱۱ نفر نیز نامشخص بوده است.

در آبان ۱۳۷۵ از ۷۴۵۰۹ نفر جمعیت ۶ ساله و بیشتر این شهر ، ۸۶/۳۰ درصد باسواد بوده اند . این نسبت دربین مردان ۸۹/۳۸ درصد و دربین زنان ، ۸۳/۰۶ درصد بوده است . ازجمعیت این شهر ۱۶۰۲۳ نفر در دوره ابتدایی و سوادآموزی ، ۸۲۹۹ نفر در دوره راهنمایی ، ۳۹۹۸ نفر در دوره متوسطه و ۳۶۳ نفر در دوره عالی درحال تحصیل بوده اند.

از ۶۲۸۵۲ نفرجمعیت ۱۰ ساله وبیشتر این شهر ، ۳۳/۲۷ درصدشاغل ، ۱/۹۵ درصد بیکار (جویای کار) ، ۲۸/۲۲ درصد محصل ، ۳۱/۹۸ درصد خانه‌دار و ۱/۳۱ درصد دارای درآمد بدون کار بوده‌و بقیه از نظر وضع فعالیت، با هیچ یک ازطبقات فوق مطابقت نداشته (سایر) و یا وضع فعالیت خود را اظهار نکرده اند . درطبقه‌بندی شاغلان برحسب گروههای عمده فعالیت، از ۲۰۹۱۳ نفرشاغلان ۱۰ ساله‌و بیشتر این شهر ۲/۲۳ درصد دربخش کشاورزی (۲) ، ۵۵/۴۱ درصد دربخش صنعت (۲) ، ۴۰/۹۱ درصد در بخش خدمات (۲) و بقیه در سایرگروههای عمده فعالیت به کار اشتغال داشته اند.

در این شهر ، از ۱۲۲۷ نفر جمعیت ۱۰ ساله و بیشتر بیکار (جویای کار) ، ۱۱۵۱ نفر مرد و ۷۶ نفر زن بوده اند . از افراد بیکار (جویای کار)

(۱) - جمعیت خانوارهای معمولی ساکن در شهر .
(۲) - به زیرنویس صفحه سی ویک مراجعه شود .

شهرستان شهریار

این شهر ۳۳/۵۸ درصد در گروه سنی ۱۰-۲۴ ساله ، ۶۰/۲۳ درصد در گروه سنی ۲۵-۶۴ ساله و بقیه‌در گروه‌سنی ۶۵ ساله و بیشتر قرار داشته ویا سن آنها نامشخص بوده است . دربین افراد بیکار (جویای کار) این شهر ، تحصیلات ۳۱/۰۵ درصد در سطح ابتدایی و ۴۲/۸۷ درصد درسطح راهنمایی یا متوسطه بوده است . از بیکاران (جویای کار) ۱۰ ساله‌وبیشتر این شهر ۱۹/۴۸ درصد بی سواد بوده اند .

درآبان ۱۳۷۵ ، از ۲۵۳۰۳ نفر مردان ۱۵ ساله و بیشتر این شهر ، ۷۲/۴۷ درصد " دارای همسر " ، ۱/۱۰ درصد " بی همسر براثر طلاق یا فوت‌همسر " و ۲۶/۱۲ درصد " هرگز ازدواج نکرده " بوده اند .از ۳۰۵۸۵ نفر زنان ۱۰ ساله وبیشتر این شهر، ۶۰/۲۴ درصد " دارای همسر " ، ۴/۳۴ درصد " بی همسر براثر طلاق یا فوت‌همسر " و ۳۴/۵۳ درصد " هرگز ازدواج نکرده " بوده اند . نسبت‌زنان " حداقل یکبار ازدواج کرده " در گروه سنی ۱۵-۱۹ ساله ، ۲۴/۷۸ درصد و در گروه سنی ۳۰-۳۴ ساله ، ۹۸/۲۸ درصد بوده است .

از خانوارهای معمولی ساکن در واحدهای مسکونی معمولی این شهر ، ۶۴/۲۸ درصد مالک‌محل سکونت‌خود (عرصه‌واعیان یا اعیان) بوده ، ۲۹/۵۳ درصد به‌طور اجاره ای و ۴/۹۳ درصد به‌صورت‌مجانی یا دربرابر خدمت، محل سکونت‌خود را در اختیار داشته اند .

از خانوارهای معمولی ساکن این شهر ، ۹۸/۹۳ درصد از برق ، ۹۸/۲۸ درصد از آب لوله کشی و ۸/۲۳ درصد از تلفن در محل سکونت‌خود استفاده می‌کرده اند . آب آشامیدنی ۹۹/۲۳ درصد از خانوارهای این شهر از مخزن عمومی تامین می شده است .

از خانوارهای معمولی ساکن در این شهر ۹۷/۹۵ درصد از گاز برای پخت‌و پز و ۰/۱۳ درصد برای ایجاد گرما استفاده می کرده اند .

درسرشماری آبان ۱۳۷۵ ، ۱۸۹۵۰ خانوار از خانوارهای معمولی ساکن این شهر در ۱۶۵۵۶ واحد مسکونی معمولی زندگی می کرده اند و ۴ خانوار نیز در " آلونک، زاغه ، کپر و سایر انواع واحدهای مسکونی " ساکن بوده اند .

از واحدهای مسکونی معمولی این شهر ، ۹۸/۸۳ درصد دارای برق ، ۹۸/۲۶ درصد دارای آب‌لوله‌کشی و ۸/۸۷ درصد دارای تلفن بوده است .

نقشه استان تهران بتفکیک شهرستان سال:۱۳۷۵

نقشه شهرستان شهریار تفکیک بخش و دهستان

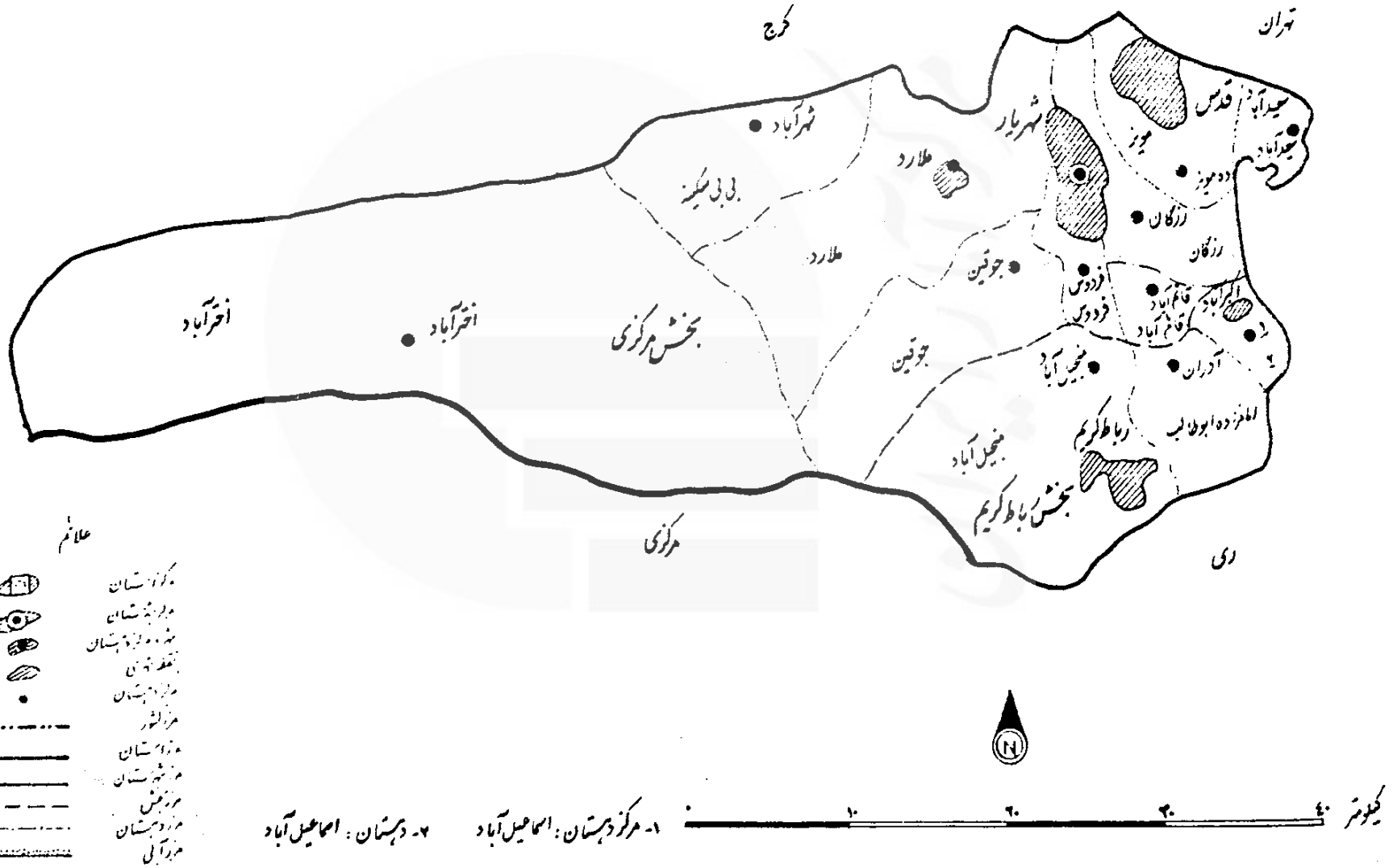

شهرستان شهریار

جدول ۱ - جمعیت برحسب سن وجنس

سن	جمع			ساکن در نقاط شهری		ساکن در نقاط روستایی		غیرساکن	
	مرد و زن	مرد	زن	مرد	زن	مرد	زن	مرد	زن
کلیه سنین	۸۵۴۶۶۷	۴۴۷۴۷۷	۴۰۷۱۷۰	۱۹۸۸۶۴	۱۸۹۲۰۲	۲۴۸۶۱۱	۲۱۷۹۶۵	۲	۳
۰-۴ ساله	۱۰۰۸۱۹	۵۲۰۲۹	۴۸۷۹۰	۲۳۶۳۹	۲۲۴۹۱	۲۸۳۹۰	۲۶۲۹۸	۰	۱
کمتر از یکساله	۱۶۵۲۲	۸۵۶۵	۷۹۵۷	۴۰۷۰	۳۷۹۵	۴۴۹۵	۴۱۶۲	۰	۰
۱ ساله	۱۸۰۹۰	۹۳۴۵	۸۷۴۵	۴۲۵۸	۴۱۰۰	۵۰۸۷	۴۶۴۵	۰	۰
۲ ساله	۲۰۱۳۲	۱۰۳۸۳	۹۷۴۹	۴۷۲۸	۴۴۹۹	۵۶۵۵	۵۲۵۰	۰	۰
۳ ساله	۲۲۰۷۳	۱۱۲۷۹	۱۰۷۹۴	۵۰۳۴	۴۹۲۱	۶۲۴۵	۵۸۷۳	۰	۰
۴ ساله	۲۴۰۰۲	۱۲۴۵۷	۱۱۵۴۵	۵۵۴۹	۵۱۷۶	۶۹۰۸	۶۳۶۸	۰	۱
۵-۹ ساله	۱۳۶۰۳۹	۶۹۷۴۱	۶۶۲۹۸	۳۱۷۸۴	۳۰۳۹۷	۳۷۹۵۷	۳۵۹۰۰	۰	۱
۵ ساله	۲۵۹۷۱	۱۳۴۴۴	۱۲۵۲۷	۶۱۰۴	۵۶۱۰	۷۳۴۰	۶۹۱۷	۰	۰
۶ ساله	۲۷۳۳۱	۱۴۰۵۸	۱۳۲۷۳	۶۳۸۹	۶۰۲۰	۷۶۶۹	۷۲۵۲	۰	۱
۷ ساله	۲۷۶۹۹	۱۴۲۳۳	۱۳۴۶۶	۶۴۱۳	۶۲۳۱	۷۸۲۰	۷۲۳۵	۰	۰
۸ ساله	۲۷۲۲۴	۱۳۹۳۱	۱۳۲۹۳	۶۴۳۳	۶۱۳۸	۷۴۹۸	۷۱۵۵	۰	۰
۹ ساله	۲۷۸۱۴	۱۴۰۷۵	۱۳۷۳۹	۶۴۴۵	۶۳۹۸	۷۶۳۰	۷۳۴۱	۰	۰
۱۰-۱۴ ساله	۱۲۷۸۹۲	۶۵۷۲۶	۶۲۱۶۶	۳۰۸۲۹	۲۹۱۶۵	۳۴۸۹۶	۳۳۰۰۱	۱	۰
۱۰ ساله	۲۸۴۴۹	۱۴۴۳۱	۱۴۰۱۸	۶۷۰۹	۶۵۰۶	۷۷۲۲	۷۵۱۲	۰	۰
۱۱ ساله	۲۷۵۳۵	۱۴۱۷۷	۱۳۳۵۸	۶۶۳۶	۶۱۸۱	۷۵۴۱	۷۱۷۷	۰	۰
۱۲ ساله	۲۶۰۳۰	۱۳۴۷۳	۱۲۵۵۷	۶۲۵۹	۵۸۷۱	۷۲۱۴	۶۶۸۶	۰	۰
۱۳ ساله	۲۳۶۰۹	۱۲۱۸۷	۱۱۴۲۲	۵۸۲۰	۵۴۹۳	۶۳۶۷	۵۹۲۹	۰	۰
۱۴ ساله	۲۲۲۶۹	۱۱۴۵۸	۱۰۸۱۱	۵۴۰۵	۵۱۱۴	۶۰۵۲	۵۶۹۷	۱	۰
۱۵-۱۹ ساله	۹۰۵۷۹	۴۹۱۱۹	۴۱۴۶۰	۲۰۰۹۰	۱۹۸۳۳	۲۹۰۲۹	۲۱۶۲۷	۰	۰
۱۵ ساله	۲۱۵۶۱	۱۱۲۹۸	۱۰۲۶۳	۵۳۸۶	۴۸۷۸	۵۹۱۲	۵۳۸۵	۰	۰
۱۶ ساله	۱۹۰۲۶	۱۰۰۱۲	۹۰۱۴	۴۷۱۵	۴۳۰۵	۵۲۹۷	۴۷۰۹	۰	۰
۱۷ ساله	۱۶۵۲۲	۸۶۷۱	۷۸۵۱	۴۰۹۸	۳۷۹۵	۴۵۷۳	۴۰۵۶	۰	۰
۱۸ ساله	۱۵۹۵۷	۸۴۰۲	۷۵۵۵	۳۵۳۳	۳۶۰۲	۴۸۶۹	۳۹۵۳	۰	۰
۱۹ ساله	۱۷۵۱۳	۱۰۷۳۶	۶۷۷۷	۳۳۵۸	۳۳۵۳	۸۳۷۸	۳۵۲۴	۰	۰
۲۰-۲۴ ساله	۷۶۱۰۴	۳۹۵۱۹	۳۶۵۸۵	۱۴۱۹۱	۱۷۱۸۳	۲۵۳۲۸	۱۹۴۰۲	۰	۰
۲۰ ساله	۱۶۵۴۶	۹۵۴۹	۶۹۷۷	۲۳۰۲	۳۲۷۸	۷۲۶۷	۳۶۹۹	۰	۰
۲۱ ساله	۱۵۰۱۱	۸۰۸۱	۶۹۳۰	۲۶۵۶	۳۲۷۹	۵۴۲۵	۳۶۵۱	۰	۰
۲۲ ساله	۱۴۵۲۷	۷۳۱۳	۷۲۱۴	۲۸۷۴	۳۴۳۸	۴۴۳۹	۳۷۷۶	۰	۰
۲۳ ساله	۱۴۹۲۳	۷۱۵۸	۷۷۶۵	۳۰۶۷	۳۶۰۲	۴۰۹۱	۴۱۶۳	۰	۰
۲۴ ساله	۱۵۰۹۷	۷۳۹۸	۷۶۹۹	۳۲۹۲	۳۵۸۶	۴۱۰۶	۴۱۱۳	۰	۰
۲۵-۲۹ ساله	۸۰۶۴۸	۳۹۴۸۷	۴۱۱۶۱	۱۸۱۷۹	۱۸۸۰۴	۲۱۳۰۸	۲۲۳۵۶	۰	۱
۲۵ ساله	۱۶۸۶۴	۸۲۹۱	۸۵۷۳	۳۸۱۸	۳۸۷۰	۴۴۷۳	۴۷۰۳	۰	۰
۲۶ ساله	۱۶۰۹۰	۷۷۵۹	۸۳۳۱	۳۶۵۰	۳۸۵۸	۴۱۰۹	۴۴۷۳	۰	۰
۲۷ ساله	۱۶۳۷۶	۸۰۳۳	۸۳۴۳	۳۶۷۲	۳۷۸۱	۴۳۶۱	۴۵۶۱	۰	۱
۲۸ ساله	۱۶۴۷۷	۸۰۸۲	۸۳۹۵	۳۶۷۶	۳۸۴۶	۴۴۰۶	۴۵۴۹	۰	۰
۲۹ ساله	۱۴۸۴۱	۷۳۲۲	۷۵۱۹	۳۳۶۳	۳۴۴۹	۳۹۵۹	۴۰۷۰	۰	۰
۳۰-۳۴ ساله	۷۳۳۸۴	۳۹۱۲۹	۳۴۲۵۵	۱۷۷۰۳	۱۵۵۱۶	۲۱۴۲۵	۱۸۷۳۹	۱	۰
۳۰ ساله	۱۵۸۵۳	۸۰۶۴	۷۷۸۹	۳۵۶۰	۳۴۶۶	۴۵۰۴	۴۳۲۳	۰	۰
۳۱ ساله	۱۴۵۹۹	۷۵۲۴	۷۰۷۵	۳۴۲۴	۳۱۹۹	۴۱۰۰	۳۸۷۶	۰	۰
۳۲ ساله	۱۴۹۱۵	۸۰۴۰	۶۸۷۵	۳۶۳۷	۳۱۶۱	۴۴۰۲	۳۷۱۴	۱	۰
۳۳ ساله	۱۴۳۲۱	۷۸۷۲	۶۴۴۹	۳۵۰۵	۲۹۱۳	۴۳۶۷	۳۵۳۶	۰	۰
۳۴ ساله	۱۳۶۹۶	۷۶۲۹	۶۰۶۷	۳۵۷۷	۲۷۷۷	۴۰۵۲	۳۲۹۰	۰	۰
۳۵-۳۹ ساله	۵۶۵۴۳	۳۱۵۵۶	۲۴۹۸۷	۱۴۳۶۱	۱۱۹۴۲	۱۷۱۹۵	۱۳۰۴۵	۰	۰
۳۵ ساله	۱۳۹۰۵	۷۸۷۶	۶۰۳۱	۳۵۳۰	۲۸۱۴	۴۳۴۴	۳۲۱۷	۰	۰
۳۶ ساله	۱۱۷۸۲	۶۴۹۸	۵۲۸۴	۳۰۴۶	۲۵۳۰	۳۴۵۲	۲۷۵۴	۰	۰
۳۷ ساله	۱۱۱۷۰	۶۱۵۴	۵۰۱۶	۲۷۸۱	۲۴۱۲	۳۳۷۳	۲۶۰۴	۰	۰
۳۸ ساله	۱۰۶۲۱	۶۰۱۹	۴۶۰۲	۲۶۹۸	۲۲۲۹	۳۳۲۱	۲۳۷۳	۰	۰
۳۹ ساله	۹۰۶۵	۵۰۱۱	۴۰۵۴	۲۳۰۶	۱۹۵۷	۲۷۰۵	۲۰۹۷	۰	۰

شهرستان شهریار

جدول ۱ - جمعیت برحسب سن وجنس (دنباله)

سن	جمع			ساکن در نقاط شهری		ساکن در نقاط روستایی		غیرساکن	
	مرد و زن	مرد	زن	مرد	زن	مرد	زن	مرد	زن
۴۰-۴۴ ساله	۳۴۱۵۸	۱۹۱۱۹	۱۵۰۳۹	۸۹۹۲	۷۱۳۳	۱۰۱۲۷	۷۹۰۶	.	.
۴۰ ساله	۸۴۲۲	۴۷۶۳	۳۶۵۹	۲۱۶۷	۱۷۱۳	۲۵۹۶	۱۹۴۶	.	.
۴۱ ساله	۷۶۱۰	۴۳۲۳	۳۲۸۷	۲۰۸۱	۱۵۸۲	۲۲۴۲	۱۷۰۵	.	.
۴۲ ساله	۶۶۳۷	۳۷۲۵	۲۹۱۲	۱۷۳۱	۱۳۹۸	۱۹۹۴	۱۵۱۴	.	.
۴۳ ساله	۶۲۳۳	۳۴۰۵	۲۸۲۸	۱۶۰۳	۱۳۲۵	۱۸۰۲	۱۵۰۳	.	.
۴۴ ساله	۵۲۵۶	۲۹۰۳	۲۳۵۳	۱۴۱۰	۱۱۱۵	۱۴۹۳	۱۲۳۸	.	.
۴۵-۴۹ ساله	۲۰۶۵۵	۱۱۰۰۴	۹۶۵۱	۵۲۲۲	۴۵۳۰	۵۷۸۲	۵۱۲۱	.	.
۴۵ ساله	۵۳۵۵	۲۸۶۹	۲۴۸۶	۱۳۱۵	۱۱۱۴	۱۵۵۴	۱۳۷۲	.	.
۴۶ ساله	۴۱۶۳	۲۲۳۶	۱۹۲۷	۱۰۸۵	۹۵۰	۱۱۵۱	۹۷۷	.	.
۴۷ ساله	۴۱۶۰	۲۲۲۳	۱۹۳۷	۱۰۶۷	۸۸۹	۱۱۵۶	۱۰۴۸	.	.
۴۸ ساله	۳۷۱۲	۱۹۶۴	۱۷۴۸	۹۳۷	۸۲۳	۱۰۲۷	۹۲۵	.	.
۴۹ ساله	۳۲۶۵	۱۷۱۲	۱۵۵۳	۸۱۸	۷۵۴	۸۹۴	۷۹۹	.	.
۵۰-۵۴ ساله	۱۴۱۹۸	۷۶۴۹	۶۵۴۹	۳۵۳۸	۳۰۳۰	۴۱۱۱	۳۵۱۹	.	.
۵۰ ساله	۳۵۵۹	۱۹۳۵	۱۶۲۴	۸۶۷	۷۶۴	۱۰۶۸	۸۶۰	.	.
۵۱ ساله	۲۷۵۶	۱۴۶۰	۱۲۹۶	۷۰۶	۵۸۶	۷۵۴	۷۱۰	.	.
۵۲ ساله	۲۸۷۷	۱۶۰۳	۱۲۷۴	۷۴۶	۵۷۱	۸۵۷	۷۰۳	.	.
۵۳ ساله	۲۷۱۸	۱۴۸۱	۱۲۳۷	۶۷۲	۵۶۲	۸۰۹	۶۷۵	.	.
۵۴ ساله	۲۲۸۸	۱۱۷۰	۱۱۱۸	۵۴۷	۵۶۷	۶۲۳	۵۷۱	.	.
۵۵-۵۹ ساله	۱۲۴۴۱	۶۷۴۱	۵۷۰۰	۳۰۹۲	۲۵۸۵	۳۶۴۹	۳۱۱۵	.	.
۵۵ ساله	۲۵۸۲	۱۳۶۵	۱۲۱۷	۶۰۴	۵۶۰	۷۶۱	۶۵۷	.	.
۵۶ ساله	۲۳۷۹	۱۲۹۰	۱۰۸۹	۶۰۰	۵۰۱	۶۹۰	۵۸۸	.	.
۵۷ ساله	۲۳۹۸	۱۲۹۹	۱۰۹۹	۶۰۸	۵۰۴	۶۹۱	۵۹۵	.	.
۵۸ ساله	۲۵۹۴	۱۳۹۶	۱۱۹۸	۶۵۹	۵۱۸	۷۳۷	۶۸۰	.	.
۵۹ ساله	۲۴۸۸	۱۳۹۱	۱۰۹۷	۶۲۱	۵۰۲	۷۷۰	۵۹۵	.	.
۶۰-۶۴ ساله	۱۱۲۸۴	۶۱۴۷	۵۱۳۷	۲۶۳۴	۲۳۱۳	۳۵۱۳	۲۸۲۴	.	.
۶۰ ساله	۲۸۸۹	۱۵۹۵	۱۲۹۴	۶۷۶	۵۷۴	۹۱۹	۷۲۰	.	.
۶۱ ساله	۲۰۹۶	۱۱۳۹	۹۵۷	۵۱۶	۴۳۹	۶۲۳	۵۱۸	.	.
۶۲ ساله	۲۰۸۴	۱۱۳۶	۹۴۸	۴۹۲	۴۳۶	۶۴۴	۵۱۲	.	.
۶۳ ساله	۲۲۰۳	۱۲۲۰	۹۸۳	۵۰۵	۴۳۲	۷۱۵	۵۵۱	.	.
۶۴ ساله	۲۰۱۲	۱۰۵۷	۹۵۵	۴۴۵	۴۳۲	۶۱۲	۵۲۳	.	.
۶۵-۶۹ ساله	۸۴۲۷	۴۴۲۸	۳۹۹۹	۱۹۴۳	۱۸۲۴	۲۴۸۵	۲۱۷۵	.	.
۶۵ ساله	۲۲۲۲	۱۲۰۱	۱۰۲۱	۵۰۴	۴۷۷	۶۹۷	۵۴۴	.	.
۶۶ ساله	۱۶۸۴	۸۷۶	۸۰۸	۳۷۶	۳۷۶	۵۰۰	۴۳۴	.	.
۶۷ ساله	۱۵۲۴	۷۶۰	۷۶۴	۳۳۱	۳۴۲	۴۲۹	۴۲۲	.	.
۶۸ ساله	۱۵۶۰	۸۱۵	۷۴۵	۳۵۰	۳۱۷	۴۶۵	۴۲۸	.	.
۶۹ ساله	۱۴۳۷	۷۷۶	۶۶۱	۳۸۲	۳۱۴	۳۹۴	۳۴۷	.	.
۷۰-۷۴ ساله	۶۰۱۷	۳۲۳۳	۲۷۸۴	۱۴۵۸	۱۲۷۲	۱۷۷۵	۱۵۱۲	.	.
۷۰ ساله	۱۷۰۶	۹۱۸	۷۸۸	۳۹۵	۳۷۶	۵۲۳	۴۱۲	.	.
۷۱ ساله	۱۳۱۰	۶۸۹	۶۲۱	۳۳۰	۲۸۰	۳۵۹	۳۴۱	.	.
۷۲ ساله	۱۱۳۸	۶۱۱	۵۲۷	۲۶۸	۲۲۶	۳۴۳	۳۰۱	.	.
۷۳ ساله	۱۰۷۴	۵۸۴	۴۹۰	۲۵۸	۲۲۶	۳۲۶	۲۶۴	.	.
۷۴ ساله	۷۸۹	۴۳۱	۳۵۸	۲۰۷	۱۶۴	۲۲۴	۱۹۴	.	.
۷۵-۷۹ ساله	۲۳۳۸	۱۲۳۹	۱۰۹۹	۵۰۶	۴۸۰	۷۳۳	۶۱۹	.	.
۷۵ ساله	۹۳۹	۴۸۶	۴۵۳	۱۹۷	۲۰۰	۲۸۹	۲۵۳	.	.
۷۶ ساله	۴۵۸	۲۳۰	۲۲۸	۹۸	۹۰	۱۳۲	۱۳۸	.	.
۷۷ ساله	۳۷۹	۲۱۸	۱۶۱	۹۴	۷۸	۱۲۴	۸۳	.	.
۷۸ ساله	۲۹۸	۱۶۹	۱۲۹	۶۷	۵۸	۱۰۲	۷۱	.	.
۷۹ ساله	۲۶۴	۱۳۶	۱۲۸	۵۰	۵۴	۸۶	۷۴	.	.

شهرستان شهریار

جدول ۱ - جمعیت برحسب سن وجنس (دنباله)

سن	جمع			ساکن در نقاط شهری		ساکن در نقاط روستایی		غیرساکن	
	مرد و زن	مرد	زن	مرد	زن	مرد	زن	مرد	زن
۸۰-۸۴ ساله	۷۸۲	۴۱۹	۳۶۳	۱۶۵	۱۶۸	۲۵۶	۱۹۵	۰	۰
۸۰ ساله	۲۹۷	۱۴۷	۱۵۰	۵۷	۶۳	۹۰	۸۷	۰	۰
۸۱ ساله	۱۶۶	۹۳	۷۳	۳۹	۳۵	۵۴	۳۸	۰	۰
۸۲ ساله	۱۱۳	۶۶	۴۷	۲۱	۲۴	۴۵	۲۳	۰	۰
۸۳ ساله	۱۲۱	۶۶	۵۵	۳۰	۲۴	۳۶	۳۱	۰	۰
۸۴ ساله	۸۵	۴۷	۳۸	۱۸	۲۲	۲۹	۱۶	۰	۰
۸۵-۸۹ ساله	۳۹۸	۱۹۴	۲۰۴	۸۸	۸۴	۱۰۶	۱۲۰	۰	۰
۸۵ ساله	۱۶۹	۷۹	۹۰	۳۷	۳۶	۴۲	۵۴	۰	۰
۸۶ ساله	۵۹	۲۹	۳۰	۱۱	۱۳	۱۸	۱۷	۰	۰
۸۷ ساله	۶۴	۳۵	۲۹	۱۸	۱۳	۱۷	۱۶	۰	۰
۸۸ ساله	۶۱	۲۹	۳۲	۱۵	۱۷	۱۴	۱۵	۰	۰
۸۹ ساله	۴۵	۲۲	۲۳	۷	۵	۱۵	۱۸	۰	۰
۹۰-۹۴ساله	۲۳۴	۱۰۲	۱۳۲	۴۱	۶۱	۶۱	۷۱	۰	۰
۹۰ ساله	۷۷	۳۴	۴۳	۱۸	۲۰	۱۶	۲۳	۰	۰
۹۱ ساله	۵۲	۱۹	۳۳	۵	۱۳	۱۴	۲۰	۰	۰
۹۲ ساله	۳۲	۱۵	۱۷	۵	۸	۱۰	۹	۰	۰
۹۳ ساله	۴۶	۱۹	۲۷	۸	۱۶	۱۱	۱۱	۰	۰
۹۴ ساله	۲۷	۱۵	۱۲	۵	۴	۱۰	۸	۰	۰
۹۵ ساله وبیشتر	۲۲۶	۹۲	۱۳۴	۴۴	۶۴	۴۸	۷۰	۰	۰
نامشخص	۱۴۸۱	۸۰۴	۶۷۷	۳۶۵	۳۲۷	۴۳۹	۳۵۰	۰	۰
میانگین سنی	۲۱/۴۶	۲۱/۷۳	۲۱/۱۷	۲۱/۷۲	۲۱/۱۶	۲۱/۷۳	۲۱/۱۸	۲۳/۰۰	۱۲/۳۳
میانه سنی	۱۸/۴۱	۱۸/۶۵	۱۸/۱۳	۱۸/۲۳	۱۸/۱۲	۱۸/۹۳	۱۸/۱۵	۱۵/۰۰	۷/۵۰

شهرستان ش

جدول ۲ - جمعیت برحسب سن ، جنس ونوع خانوار

سن	جمع			خانوار معمولی ساکن			خانوار دستجمعی			خانوارمعمولی غیرساکن		
	مرد و زن	مرد	زن	مردوزن	مرد	زن	مردوزن	مرد	زن	مرد و زن	مرد	زن
جمع	۸۵۴۶۶۷	۴۶۷۴۷۷	۴۰۷۱۷۰	۸۳۵۷۹۶	۴۲۸۹۶۱	۴۰۶۸۳۳	۱۸۸۴۸	۱۸۵۱۴	۳۳۴	۵	۲	۳
۰-۴ ساله	۱۰۰۸۱۹	۵۲۰۳۹	۴۸۷۸۰	۱۰۰۸۱۸	۵۲۰۳۹	۴۸۷۸۹	۰	۰	۰	۱	۰	۱
۵-۹ ساله	۱۳۶۰۳۹	۶۹۷۴۱	۶۶۲۹۸	۱۳۶۰۳۵	۶۹۷۲۸	۶۶۲۹۷	۱۳	۱۳	۰	۱	۰	۱
۱۰-۱۴ ساله	۱۲۷۸۹۲	۶۵۷۲۶	۶۲۱۶۶	۱۲۷۸۶۹	۶۵۷۰۳	۶۲۱۶۶	۲۲	۲۲	۰	۱	۰	۱
۱۵-۱۹ ساله	۹۰۵۷۹	۴۹۱۱۹	۴۱۴۶۰	۸۳۴۲۸	۴۱۹۷۰	۴۱۴۵۸	۷۱۵۱	۷۱۴۹	۲	۰	۱	۰
۲۰-۲۴ ساله	۷۶۱۰۴	۳۹۵۱۹	۳۶۵۸۵	۶۵۸۶۹	۲۹۳۰۱	۳۶۵۶۸	۱۰۲۳۵	۱۰۲۱۸	۱۷	۰	۰	۰
۲۵-۲۹ ساله	۸۰۶۴۸	۳۹۴۸۷	۴۱۱۶۱	۷۹۸۴۷	۳۸۷۲۱	۴۱۱۲۶	۸۰۰	۷۶۶	۳۴	۰	۰	۰
۳۰-۳۴ ساله	۷۳۳۸۴	۳۹۱۲۹	۳۴۲۵۵	۷۳۱۳۳	۳۸۹۲۰	۳۴۲۱۳	۲۵۰	۲۰۸	۴۲	۱	۰	۱
۳۵-۳۹ ساله	۵۶۵۴۳	۳۱۵۵۶	۲۴۹۸۷	۵۶۴۴۰	۳۱۴۸۹	۲۴۹۵۱	۱۰۳	۶۷	۳۶	۰	۱	۰
۴۰-۴۴ ساله	۳۴۱۵۸	۱۹۱۱۹	۱۵۰۳۹	۳۴۱۱۴	۱۹۰۹۸	۱۵۰۱۶	۴۴	۲۱	۲۳	۰	۰	۰
۴۵-۴۹ ساله	۲۰۶۵۵	۱۱۰۰۴	۹۶۵۱	۲۰۶۲۲	۱۰۹۹۱	۹۶۳۱	۳۳	۱۳	۲۰	۰	۰	۰
۵۰-۵۴ ساله	۱۴۱۹۸	۷۶۶۹	۶۵۴۹	۱۴۱۷۶	۷۶۳۹	۶۵۳۷	۲۲	۱۰	۱۲	۰	۰	۰
۵۵-۵۹ ساله	۱۲۴۶۱	۶۷۴۱	۵۷۰۰	۱۲۴۲۸	۶۷۴۰	۵۶۸۸	۱۳	۱	۱۲	۰	۰	۰
۶۰-۶۴ ساله	۱۱۲۸۴	۶۱۴۷	۵۱۳۷	۱۱۲۶۲	۶۱۴۵	۵۱۱۷	۲۲	۲	۲۰	۰	۰	۰
۶۵ ساله وبیشتر	۱۸۶۲۲	۹۷۰۷	۸۷۱۵	۱۸۲۹۳	۹۶۹۳	۸۶۰۰	۱۲۹	۱۴	۱۱۵	۰	۰	۰
نامشخص	۱۴۸۱	۸۰۴	۶۷۷	۱۴۷۰	۷۹۴	۶۷۶	۱۱	۱۰	۱	۰	۰	۰
میانگین سنی	۲۱/۴۶	۲۱/۷۳	۲۱/۱۷	۲۱/۴۷	۲۱/۷۸	۲۱/۱۵	۲۱/۱۶	۲۰/۶۰	۵۲/۱۴	۱۶/۶۰	۲۳/۰۰	۱۲/۳۳
ساکن درنقاط شهری	۳۸۸۰۶۶	۱۹۸۸۶۴	۱۸۹۲۰۲	۳۸۷۱۸۹	۱۹۸۳۲۱	۱۸۸۸۶۸	۸۷۷	۵۴۳	۳۳۴	۰	۰	۰
۰-۴ ساله	۴۶۱۳۰	۲۳۹۳۹	۲۲۴۹۱	۴۶۱۳۰	۲۳۶۳۹	۲۲۴۹۱	۰	۰	۰	۰	۰	۰
۵-۹ ساله	۶۲۱۸۱	۳۱۷۸۴	۳۰۳۹۷	۶۲۱۸۱	۳۱۷۸۴	۳۰۳۹۷	۰	۰	۰	۰	۰	۰
۱۰-۱۴ ساله	۵۹۹۹۴	۳۰۸۲۹	۲۹۱۶۵	۵۹۹۹۴	۳۰۸۲۹	۲۹۱۶۵	۰	۰	۰	۰	۰	۰
۱۵-۱۹ ساله	۳۹۹۲۳	۲۰۰۹۰	۱۹۸۳۳	۳۹۸۱۲	۱۹۹۸۱	۱۹۸۳۱	۱۱۱	۱۰۹	۲	۰	۰	۰
۲۰-۲۴ ساله	۳۱۳۷۴	۱۴۱۹۱	۱۷۱۸۳	۳۱۰۹۱	۱۳۹۲۵	۱۷۱۶۶	۲۸۳	۲۶۶	۱۷	۰	۰	۰
۲۵-۲۹ ساله	۳۶۹۸۳	۱۸۱۷۹	۱۸۸۰۴	۳۶۹۱۷	۱۸۱۴۷	۱۸۷۷۰	۶۶	۳۳	۳۴	۰	۰	۰
۳۰-۳۴ ساله	۳۳۲۱۹	۱۷۷۰۳	۱۵۵۱۶	۳۳۱۴۶	۱۷۶۷۲	۱۵۴۷۴	۷۳	۳۱	۴۲	۰	۰	۰
۳۵-۳۹ ساله	۲۶۳۰۳	۱۴۳۶۱	۱۱۹۴۲	۲۶۲۲۱	۱۴۳۱۵	۱۱۹۰۶	۸۲	۴۶	۳۶	۰	۰	۰
۴۰-۴۴ ساله	۱۶۱۲۵	۸۹۹۲	۷۱۳۳	۱۶۰۸۲	۸۹۷۲	۷۱۱۰	۴۳	۲۰	۲۳	۰	۰	۰
۴۵-۴۹ ساله	۹۷۵۲	۵۲۲۲	۴۵۳۰	۹۷۲۰	۵۲۱۰	۴۵۱۰	۳۲	۱۲	۲۰	۰	۰	۰
۵۰-۵۴ ساله	۶۵۶۸	۳۵۳۸	۳۰۳۰	۶۵۴۶	۳۵۲۸	۳۰۱۸	۲۲	۱۰	۱۲	۰	۰	۰
۵۵-۵۹ ساله	۵۶۷۷	۳۰۹۲	۲۵۸۵	۵۶۶۴	۳۰۹۱	۲۵۷۳	۱۳	۱	۱۲	۰	۰	۰
۶۰-۶۴ ساله	۴۹۴۷	۲۶۳۴	۲۳۱۳	۴۹۲۶	۲۶۳۳	۲۲۹۳	۲۱	۱	۲۰	۰	۰	۰
۶۵ ساله وبیشتر	۸۱۹۸	۴۲۴۵	۳۹۵۳	۸۰۶۹	۴۲۳۱	۳۸۳۸	۱۲۹	۱۴	۱۱۵	۰	۰	۰
نامشخص	۶۹۲	۳۶۵	۳۲۷	۶۹۰	۳۶۴	۳۲۶	۲	۱	۱	۰	۰	۰
میانگین سنی	۲۱/۴۵	۲۱/۷۲	۲۱/۱۶	۲۱/۴۱	۲۱/۷۱	۲۱/۱۰	۳۶/۱۸	۲۶/۳۶	۵۲/۱۴	۰/۰۰	۰/۰۰	۰/۰۰
ساکن درنقاط روستایی ...	۴۶۶۵۷۶	۲۴۸۶۱۱	۲۱۷۹۶۵	۴۴۸۶۰۵	۲۳۰۶۴۰	۲۱۷۹۶۵	۱۷۹۷۱	۱۷۹۷۱	۰	۰	۰	۰
۰-۴ ساله	۵۴۶۸۸	۲۸۳۹۰	۲۶۲۹۸	۵۴۶۸۸	۲۸۳۹۰	۲۶۲۹۸	۰	۰	۰	۰	۰	۰
۵-۹ ساله	۷۳۸۵۷	۳۷۹۵۷	۳۵۹۰۰	۷۳۸۴۴	۳۷۹۴۴	۳۵۹۰۰	۱۳	۱۳	۰	۰	۰	۰
۱۰-۱۴ ساله	۶۷۸۹۷	۳۴۸۹۶	۳۳۰۰۱	۶۷۸۷۵	۳۴۸۷۴	۳۳۰۰۱	۲۲	۲۲	۰	۰	۰	۰
۱۵-۱۹ ساله	۵۰۶۵۶	۲۹۰۲۹	۲۱۶۲۷	۴۳۶۱۶	۲۱۹۸۹	۲۱۶۲۷	۷۰۴۰	۷۰۴۰	۰	۰	۰	۰
۲۰-۲۴ ساله	۴۶۷۳۰	۲۵۳۲۸	۱۹۴۰۲	۴۶۷۷۸	۱۵۳۷۶	۱۹۴۰۲	۹۹۵۲	۹۹۵۲	۰	۰	۰	۰
۲۵-۲۹ ساله	۴۳۶۶۴	۲۱۳۰۸	۲۲۳۵۶	۴۲۹۳۰	۲۰۵۷۶	۲۲۳۵۶	۷۳۴	۷۳۴	۰	۰	۰	۰
۳۰-۳۴ ساله	۴۰۱۶۴	۲۱۴۲۵	۱۸۷۳۹	۳۹۹۸۷	۲۱۲۴۸	۱۸۷۳۹	۱۷۷	۱۷۷	۰	۰	۰	۰
۳۵-۳۹ ساله	۳۰۲۴۰	۱۷۱۹۵	۱۳۰۴۵	۳۰۲۱۹	۱۷۱۷۴	۱۳۰۴۵	۲۱	۲۱	۰	۰	۰	۰
۴۰-۴۴ ساله	۱۸۰۳۳	۱۰۱۲۷	۷۹۰۶	۱۸۰۳۳	۱۰۱۲۶	۷۹۰۶	۱	۱	۰	۰	۰	۰
۴۵-۴۹ ساله	۱۰۹۰۳	۵۷۸۲	۵۱۲۱	۱۰۹۰۲	۵۷۸۱	۵۱۲۱	۱	۱	۰	۰	۰	۰
۵۰-۵۴ ساله	۷۶۳۰	۴۱۱۱	۳۵۱۹	۷۶۳۰	۴۱۱۱	۳۵۱۹	۰	۰	۰	۰	۰	۰
۵۵-۵۹ ساله	۶۷۶۴	۳۶۴۹	۳۱۱۵	۶۷۶۴	۳۶۴۹	۳۱۱۵	۰	۰	۰	۰	۰	۰
۶۰-۶۴ ساله	۶۳۳۷	۳۵۱۳	۲۸۲۴	۶۳۳۶	۳۵۱۲	۲۸۲۴	۱	۱	۰	۰	۰	۰
۶۵ ساله وبیشتر	۱۰۲۲۴	۵۶۶۲	۴۷۶۲	۱۰۲۲۴	۵۶۶۲	۴۷۶۲	۰	۰	۰	۰	۰	۰
نامشخص	۷۸۹	۴۳۹	۳۵۰	۷۸۰	۴۳۰	۳۵۰	۹	۹	۰	۰	۰	۰
میانگین سنی	۲۱/۴۸	۲۱/۷۳	۲۱/۱۸	۲۱/۵۲	۲۱/۸۴	۲۱/۱۸	۲۰/۴۳	۲۰/۴۳	۰/۰۰	۰/۰۰	۰/۰۰	۰/۰۰
غیرساکن	۵	۲	۳	۰	۰	۰	۰	۰	۵	۲	۳	

شهرستان شهریار

جدول ۳ - جمعیت برحسب جنس ، سن ودین

کل

جنس و سن	جمع	مسلمان	زرتشتی	مسیحی	کلیمی	سایر	اظهارنشده
مرد و زن	۸۵۴۶۶۷	۸۵۰۷۶۸	۱۸۱	۸۵	۵	۱۴۳۴	۲۱۷۴
۰-۴ ساله	۱۰۰۸۱۹	۱۰۰۳۹۴	۳۶	۵	۰	۱۱۷	۲۶۷
۵-۹ ساله	۱۳۶۰۳۹	۱۳۵۵۱۶	۳۷	۵	۲	۱۷۵	۳۰۴
۱۰-۱۴ ساله	۱۲۷۸۹۲	۱۲۷۴۱۹	۲۸	۲	۰	۱۵۴	۲۸۹
۱۵-۱۹ ساله	۹۰۵۷۹	۹۰۱۷۶	۱۳	۱۸	۱	۱۳۳	۲۳۸
۲۰-۲۴ ساله	۷۶۱۰۴	۷۵۷۰۸	۱۳	۱۴	۰	۱۱۱	۲۵۸
۲۵-۲۹ ساله	۸۰۶۴۸	۸۰۲۹۹	۱۶	۸	۱	۱۳۹	۱۹۵
۳۰-۳۴ ساله	۷۳۳۸۴	۷۳۰۶۴	۱۲	۷	۰	۱۱۹	۱۸۲
۳۵-۳۹ ساله	۵۶۵۴۳	۵۶۲۶۹	۹	۶	۱	۱۰۸	۱۵۰
۴۰-۴۴ ساله	۳۴۱۵۸	۳۳۹۸۹	۴	۳	۰	۸۶	۷۶
۴۵-۴۹ ساله	۲۰۶۵۵	۲۰۵۲۷	۲	۴	۰	۶۸	۵۴
۵۰-۵۴ ساله	۱۴۱۹۸	۱۴۱۱۴	۳	۳	۰	۳۹	۳۹
۵۵-۵۹ ساله	۱۲۴۴۱	۱۲۳۴۸	۴	۳	۰	۴۸	۳۸
۶۰-۶۴ ساله	۱۱۳۸۴	۱۱۲۰۰	۱	۲	۰	۴۷	۳۴
۶۵ ساله وبیشتر	۱۸۴۲۲	۱۸۲۷۱	۳	۵	۰	۱۰۰	۴۳
نامشخص	۱۴۸۱	۱۴۷۴	۰	۰	۰	۰	۷
مرد	۴۴۷۴۷۷	۴۴۵۴۴۲	۹۴	۵۳	۳	۷۲۷	۱۱۵۸
۰-۴ ساله	۵۲۰۲۹	۵۱۸۱۱	۱۸	۳	۰	۶۲	۱۳۵
۵-۹ ساله	۶۹۷۴۱	۶۹۴۶۵	۲۰	۲	۱	۹۲	۱۶۱
۱۰-۱۴ ساله	۶۵۷۲۶	۶۵۴۹۳	۱۳	۱	۰	۷۲	۱۴۸
۱۵-۱۹ ساله	۴۹۱۱۹	۴۸۸۹۵	۸	۱۴	۱	۶۸	۱۳۳
۲۰-۲۴ ساله	۳۹۵۱۹	۳۹۳۰۴	۸	۱۰	۰	۵۷	۱۴۰
۲۵-۲۹ ساله	۳۹۴۸۷	۳۹۳۰۷	۷	۶	۰	۶۲	۱۰۵
۳۰-۳۴ ساله	۳۹۱۲۹	۳۸۹۶۷	۶	۴	۰	۵۸	۹۴
۳۵-۳۹ ساله	۳۱۵۵۶	۳۱۴۱۳	۶	۳	۱	۵۲	۸۱
۴۰-۴۴ ساله	۱۹۱۱۹	۱۹۰۲۱	۱	۲	۰	۴۷	۴۸
۴۵-۴۹ ساله	۱۱۰۰۴	۱۰۹۳۷	۰	۲	۰	۳۸	۲۷
۵۰-۵۴ ساله	۷۴۶۹	۷۴۰۷	۲	۱	۰	۱۸	۲۱
۵۵-۵۹ ساله	۶۷۴۱	۶۶۹۲	۲	۱	۰	۲۶	۲۰
۶۰-۶۴ ساله	۶۱۶۷	۶۱۰۴	۱	۰	۰	۲۰	۲۲
۶۵ ساله وبیشتر	۹۷۰۷	۹۶۲۷	۲	۴	۰	۵۵	۱۹
نامشخص	۸۰۴	۸۰۰	۰	۰	۰	۰	۴
زن	۴۰۷۱۷۰	۴۰۵۳۲۶	۸۷	۳۲	۲	۷۰۷	۱۰۱۶
۰-۴ ساله	۴۸۷۹۰	۴۸۵۸۳	۱۸	۲	۰	۵۵	۱۳۲
۵-۹ ساله	۶۶۲۹۸	۶۶۰۵۱	۱۷	۳	۱	۸۳	۱۴۳
۱۰-۱۴ ساله	۶۲۱۶۶	۶۱۹۲۷	۱۵	۱	۰	۸۲	۱۴۱
۱۵-۱۹ ساله	۶۱۴۶۰	۶۱۲۸۱	۵	۴	۰	۶۵	۱۰۵
۲۰-۲۴ ساله	۳۶۵۸۵	۳۶۴۰۴	۵	۴	۰	۵۴	۱۱۸
۲۵-۲۹ ساله	۴۱۱۶۱	۴۰۹۹۲	۹	۲	۱	۶۷	۹۰
۳۰-۳۴ ساله	۳۴۲۵۵	۳۴۰۹۷	۶	۳	۰	۶۱	۸۸
۳۵-۳۹ ساله	۲۴۹۸۷	۲۴۸۵۶	۳	۳	۰	۵۶	۶۹
۴۰-۴۴ ساله	۱۵۰۳۹	۱۴۹۶۸	۳	۱	۰	۳۹	۲۸
۴۵-۴۹ ساله	۹۶۵۱	۹۵۹۰	۲	۲	۰	۳۰	۲۷
۵۰-۵۴ ساله	۶۵۴۹	۶۵۰۷	۱	۲	۰	۲۱	۱۸
۵۵-۵۹ ساله	۵۷۰۰	۵۶۵۶	۲	۲	۰	۲۲	۱۸
۶۰-۶۴ ساله	۵۱۳۷	۵۰۹۶	۰	۲	۰	۲۷	۱۲
۶۵ ساله وبیشتر	۸۷۱۵	۸۶۴۴	۱	۱	۰	۴۵	۲۴
نامشخص	۶۷۷	۶۷۴	۰	۰	۰	۰	۳

شهرستان شهریار

جدول ۳ - جمعیت برحسب جنس ، سن ودین

نقاط شهری

جنس و سن	جمع	مسلمان	زرتشتی	مسیحی	کلیمی	سایر	اظهارنشده
مرد و زن	۳۸۸۰۶۶	۳۸۶۳۰۳	۷۳	۲۷	۰	۷۴۰	۹۲۳
۰-۴ ساله	۴۶۱۳۰	۴۵۹۴۸	۱۵	۱	۰	۵۳	۱۱۳
۵-۹ ساله	۶۲۱۸۱	۶۱۹۴۷	۱۳	۴	۰	۹۲	۱۲۵
۱۰-۱۴ ساله	۵۹۹۹۴	۵۹۷۷۸	۱۳	۲	۰	۷۹	۱۲۲
۱۵-۱۹ ساله	۳۹۹۲۲	۳۹۷۴۸	۶	۲	۰	۷۵	۹۴
۲۰-۲۴ ساله	۳۱۳۷۴	۳۱۱۹۶	۵	۲	۰	۶۰	۱۱۱
۲۵-۲۹ ساله	۳۶۹۸۳	۳۶۸۱۸	۴	۱	۰	۷۴	۸۶
۳۰-۳۴ ساله	۳۳۲۱۹	۳۳۰۶۲	۸	۳	۰	۷۰	۷۶
۳۵-۳۹ ساله	۲۶۳۰۳	۲۶۱۷۷	۴	۳	۰	۵۴	۶۵
۴۰-۴۴ ساله	۱۶۱۲۵	۱۶۰۵۵	۰	۰	۰	۳۹	۳۱
۴۵-۴۹ ساله	۹۷۵۲	۹۶۸۳	۲	۳	۰	۴۱	۲۳
۵۰-۵۴ ساله	۶۵۶۸	۶۵۳۱	۱	۲	۰	۱۹	۱۵
۵۵-۵۹ ساله	۵۶۷۷	۵۶۲۹	۳	۰	۰	۲۷	۱۸
۶۰-۶۴ ساله	۴۹۶۷	۴۹۰۱	۱	۲	۰	۲۲	۲۱
۶۵ ساله وبیشتر	۸۱۹۸	۸۱۴۰	۰	۲	۰	۳۵	۲۱
نامشخص	۶۹۲	۶۹۰	۰	۰	۰	۰	۲
مرد	۱۹۸۸۶۴	۱۹۷۹۷۵	۳۵	۱۲	۰	۳۶۸	۴۷۴
۰-۴ ساله	۲۳۶۳۹	۲۳۵۵۵	۶	۱	۰	۲۷	۵۰
۵-۹ ساله	۳۱۷۸۴	۳۱۶۶۱	۷	۱	۰	۵۱	۶۴
۱۰-۱۴ ساله	۳۰۸۲۹	۳۰۷۱۷	۸	۱	۰	۳۵	۶۸
۱۵-۱۹ ساله	۲۰۰۹۰	۲۰۰۰۳	۳	۰	۰	۳۷	۴۷
۲۰-۲۴ ساله	۱۴۱۹۱	۱۴۱۱۲	۲	۱	۰	۲۶	۵۰
۲۵-۲۹ ساله	۱۸۱۷۹	۱۸۰۹۳	۰	۱	۰	۳۶	۴۹
۳۰-۳۴ ساله	۱۷۷۰۳	۱۷۶۲۳	۳	۲	۰	۳۶	۳۹
۳۵-۳۹ ساله	۱۴۳۶۱	۱۴۲۹۷	۳	۱	۰	۲۳	۳۷
۴۰-۴۴ ساله	۸۹۹۲	۸۹۴۹	۰	۰	۰	۲۱	۲۲
۴۵-۴۹ ساله	۵۲۲۲	۵۱۸۶	۰	۲	۰	۲۳	۱۱
۵۰-۵۴ ساله	۳۵۳۸	۳۵۱۹	۰	۱	۰	۹	۹
۵۵-۵۹ ساله	۳۰۹۲	۳۰۶۸	۲	۰	۰	۱۷	۵
۶۰-۶۴ ساله	۲۶۳۴	۲۶۱۱	۱	۰	۰	۹	۱۳
۶۵ ساله وبیشتر	۴۲۴۵	۴۲۱۷	۰	۱	۰	۱۸	۹
نامشخص	۳۶۵	۳۶۴	۰	۰	۰	۰	۱
زن	۱۸۹۲۰۲	۱۸۸۳۲۸	۳۸	۱۵	۰	۳۷۲	۴۴۹
۰-۴ ساله	۲۲۴۹۱	۲۲۳۹۳	۹	۰	۰	۲۶	۶۳
۵-۹ ساله	۳۰۲۹۷	۳۰۲۸۶	۶	۲	۰	۴۱	۶۱
۱۰-۱۴ ساله	۲۹۱۶۵	۲۹۰۶۱	۵	۱	۰	۴۴	۵۴
۱۵-۱۹ ساله	۱۹۸۳۳	۱۹۷۴۵	۱	۲	۰	۳۸	۴۷
۲۰-۲۴ ساله	۱۷۱۸۳	۱۷۰۸۴	۳	۱	۰	۳۶	۶۱
۲۵-۲۹ ساله	۱۸۸۰۶	۱۸۷۲۵	۶	۰	۰	۳۸	۳۷
۳۰-۳۴ ساله	۱۵۵۱۶	۱۵۴۳۹	۵	۱	۰	۳۴	۳۷
۳۵-۳۹ ساله	۱۱۹۴۲	۱۱۸۸۰	۱	۲	۰	۳۱	۲۸
۴۰-۴۴ ساله	۷۱۳۳	۷۱۰۶	۰	۰	۰	۱۸	۹
۴۵-۴۹ ساله	۴۵۳۰	۴۴۹۷	۲	۱	۰	۱۸	۱۲
۵۰-۵۴ ساله	۳۰۳۰	۳۰۱۲	۱	۱	۰	۱۰	۶
۵۵-۵۹ ساله	۲۵۸۵	۲۵۶۱	۱	۰	۰	۱۰	۱۳
۶۰-۶۴ ساله	۲۳۱۳	۲۲۹۰	۰	۲	۰	۱۳	۸
۶۵ ساله وبیشتر	۳۹۵۳	۳۹۲۳	۰	۱	۰	۱۷	۱۲
نامشخص	۳۲۶	۳۲۶	۰	۰	۰	۰	۱

شهرستان شهریار

جدول ۳ - جمعیت برحسب جنس ، سن ودین

نقاط روستایی

جنس و سن	جمع	مسلمان	زرتشتی	مسیحی	کلیمی	سایر	اظهارنشده
مرد وزن	۴۶۶۵۷۶	۴۶۴۴۶۵	۱۰۸	۵۸	۵	۶۸۹	۱۲۵۱
۰-۴ ساله	۵۴۶۸۸	۵۴۴۴۶	۲۱	۴	۰	۶۳	۱۵۶
۵-۹ ساله	۷۳۸۵۷	۷۳۵۶۹	۲۴	۱	۲	۸۳	۱۷۹
۱۰-۱۴ ساله	۶۷۸۹۷	۶۷۶۴۱	۱۵	۰	۰	۷۴	۱۶۷
۱۵-۱۹ ساله	۵۰۶۵۶	۵۰۴۲۸	۹	۱۶	۱	۵۸	۱۴۴
۲۰-۲۴ ساله	۴۴۷۳۰	۴۴۵۱۲	۸	۱۲	۰	۵۱	۱۴۷
۲۵-۲۹ ساله	۴۳۶۶۴	۴۳۴۸۱	۱۲	۷	۱	۵۴	۱۰۹
۳۰-۳۴ ساله	۴۰۱۶۴	۴۰۰۰۲	۴	۴	۰	۴۸	۱۰۶
۳۵-۳۹ ساله	۳۰۲۴۰	۳۰۰۹۲	۵	۳	۱	۵۴	۸۵
۴۰-۴۴ ساله	۱۸۰۳۳	۱۷۹۳۴	۴	۳	۰	۴۷	۴۵
۴۵-۴۹ ساله	۱۰۹۰۳	۱۰۸۴۴	۰	۱	۰	۲۷	۳۱
۵۰-۵۴ ساله	۷۶۳۰	۷۵۸۳	۲	۱	۰	۲۰	۲۴
۵۵-۵۹ ساله	۶۷۶۴	۶۷۱۹	۱	۳	۰	۲۱	۲۰
۶۰-۶۴ ساله	۶۳۳۷	۶۲۹۹	۰	۰	۰	۲۵	۱۳
۶۵ ساله وبیشتر	۱۰۳۲۴	۱۰۱۳۱	۳	۳	۰	۶۵	۲۲
نامشخص	۷۸۹	۷۸۴	۰	۰	۰	۰	۵
مرد	۲۴۸۶۱۱	۲۴۷۴۶۷	۵۹	۴۱	۳	۳۵۷	۶۸۴
۰-۴ ساله	۲۸۳۹۰	۲۸۲۵۶	۱۲	۲	۰	۳۵	۸۵
۵-۹ ساله	۳۷۹۵۷	۳۷۸۰۴	۱۳	۱	۱	۴۱	۹۷
۱۰-۱۴ ساله	۳۴۸۹۶	۳۴۷۷۵	۵	۰	۰	۳۶	۸۰
۱۵-۱۹ ساله	۲۹۰۲۹	۲۸۸۹۲	۵	۱۶	۱	۳۱	۸۶
۲۰-۲۴ ساله	۲۵۳۲۸	۲۵۱۹۲	۶	۹	۰	۳۱	۹۰
۲۵-۲۹ ساله	۲۱۳۰۸	۲۱۲۱۴	۷	۵	۰	۲۶	۵۶
۳۰-۳۴ ساله	۲۱۴۲۵	۲۱۳۴۴	۳	۲	۰	۲۱	۵۵
۳۵-۳۹ ساله	۱۷۱۹۵	۱۷۱۱۶	۳	۲	۱	۲۹	۴۴
۴۰-۴۴ ساله	۱۰۱۲۷	۱۰۰۷۲	۱	۲	۰	۲۶	۲۶
۴۵-۴۹ ساله	۵۷۸۲	۵۷۵۱	۰	۰	۰	۱۵	۱۶
۵۰-۵۴ ساله	۴۱۱۱	۴۰۸۸	۲	۰	۰	۹	۱۲
۵۵-۵۹ ساله	۳۶۴۹	۳۶۲۴	۰	۱	۰	۹	۱۵
۶۰-۶۴ ساله	۳۵۱۳	۳۴۹۳	۰	۰	۰	۱۱	۹
۶۵ ساله وبیشتر	۵۴۶۲	۵۴۱۰	۲	۳	۰	۳۷	۱۰
نامشخص	۴۳۹	۴۳۶	۰	۰	۰	۰	۳
زن	۲۱۷۹۶۵	۲۱۶۹۹۸	۴۹	۱۷	۲	۳۳۲	۵۶۷
۰-۴ ساله	۲۶۲۹۸	۲۶۱۹۰	۹	۲	۰	۲۸	۶۹
۵-۹ ساله	۳۵۹۰۰	۳۵۷۶۵	۱۱	۰	۱	۴۱	۸۲
۱۰-۱۴ ساله	۳۳۰۰۱	۳۲۸۶۶	۱۰	۰	۰	۳۸	۸۷
۱۵-۱۹ ساله	۲۱۶۳۷	۲۱۵۳۶	۴	۲	۰	۲۷	۵۸
۲۰-۲۴ ساله	۱۹۴۰۲	۱۹۳۲۰	۲	۳	۰	۲۰	۵۷
۲۵-۲۹ ساله	۲۲۳۵۶	۲۲۲۶۷	۵	۲	۱	۲۸	۵۳
۳۰-۳۴ ساله	۱۸۷۳۹	۱۸۶۵۸	۱	۲	۰	۲۷	۵۱
۳۵-۳۹ ساله	۱۳۰۴۵	۱۲۹۷۶	۲	۱	۰	۲۵	۴۱
۴۰-۴۴ ساله	۷۹۰۶	۷۸۶۲	۳	۱	۰	۲۱	۱۹
۴۵-۴۹ ساله	۵۱۲۱	۵۰۹۳	۰	۱	۰	۱۲	۱۵
۵۰-۵۴ ساله	۳۵۱۹	۳۴۹۵	۰	۱	۰	۱۱	۱۲
۵۵-۵۹ ساله	۳۱۱۵	۳۰۹۵	۱	۲	۰	۱۲	۵
۶۰-۶۴ ساله	۲۸۲۴	۲۸۰۶	۰	۰	۰	۱۴	۴
۶۵ ساله وبیشتر	۴۷۶۲	۴۷۲۱	۱	۰	۰	۲۸	۱۲
نامشخص	۳۵۰	۳۴۸	۰	۰	۰	۰	۲

شهرستان شهریار

جدول ۴ - مهاجران واردشده طی ۱۰ سال گذشته برحسب جنس ،سن وآخرین محل اقامت قبلی

کل

جنس و سن	جمع	شهرستان محل سرشماری		سایرشهرستانهای استان محل سرشماری		شهرستانهای سایر استانها		خارج از کشور	شهرستان محل اقامت قبلی اظهارنشده
		شهر	آبادی	شهر	آبادی	شهر	آبادی		
مردوزن	۴۴۱۰۳۲	۳۲۴۵۵	۳۵۶۱۱	۲۳۶۶۲۸	۱۰۹۲۹	۷۴۸۹۶	۴۳۷۲۶	۳۶۳۶	۳۱۴۳
۰-۴ ساله	۲۹۱۵۷	۲۸۲۷	۳۶۴۹	۱۵۷۲۵	۸۴۹	۴۱۱۲	۱۷۷۷	۲۳۸	۱۸۰
۵-۹ ساله	۷۴۱۶۶	۵۵۱۲	۶۳۱۹	۴۱۳۶۶	۱۹۷۶	۱۱۳۳۲	۶۶۴۵	۵۲۶	۴۹۸
۱۰-۱۴ ساله	۷۰۲۹۸	۵۱۱۲	۵۳۲۸	۳۹۴۷۹	۱۷۰۱	۱۱۲۲۰	۶۵۱۴	۴۸۰	۴۶۴
۱۵-۱۹ ساله	۴۲۸۶۲	۳۰۹۶	۳۳۳۵	۲۰۹۰۵	۱۰۰۳	۸۵۸۴	۵۲۰۹	۴۴۶	۲۸۸
۲۰-۲۴ ساله	۳۹۷۳۹	۲۶۸۶	۳۱۸۱	۱۷۳۰۷	۹۵۲	۹۱۶۳	۵۶۵۳	۴۵۰	۳۶۷
۲۵-۲۹ ساله	۵۳۷۳۰	۳۶۴۴	۴۱۹۲	۲۷۴۴۵	۱۲۵۰	۱۰۳۱۳	۶۰۸۹	۳۸۷	۴۱۰
۳۰-۳۴ ساله	۴۷۸۲۵	۳۵۳۴	۳۶۰۱	۲۸۲۹۵	۱۲۲۱	۶۸۵۶	۳۷۰۴	۲۷۳	۳۴۱
۳۵-۳۹ ساله	۳۲۵۳۲	۲۴۵۹	۲۴۳۱	۱۹۷۱۲	۷۸۳	۴۵۰۳	۲۱۷۶	۲۴۳	۲۲۵
۴۰-۴۴ ساله	۱۷۰۹۹	۱۳۱۰	۱۲۹۷	۹۷۷۲	۳۹۵	۲۶۶۴	۱۳۵۷	۱۷۷	۱۲۷
۴۵-۴۹ ساله	۹۶۳۰	۶۹۰	۷۲۱	۵۰۹۴	۲۱۷	۱۶۶۷	۱۰۶۳	۱۰۸	۶۱
۵۰-۵۴ ساله	۶۳۸۴	۴۱۹	۴۸۸	۳۱۹۴	۱۵۷	۱۱۸۸	۷۹۹	۹۶	۴۳
۵۵-۵۹ ساله	۵۱۸۳	۳۲۶	۴۰۳	۲۴۲۸	۱۱۹	۹۹۴	۸۱۴	۵۹	۴۰
۶۰-۶۴ ساله	۶۶۲۲	۲۹۹	۳۲۱	۲۰۹۵	۱۰۶	۹۱۸	۷۸۲	۵۹	۴۲
۶۵ ساله وبیشتر	۶۹۴۹	۴۴۶	۴۸۷	۳۴۵۵	۱۷۷	۱۲۷۰	۹۹۳	۶۸	۵۳
نامشخص	۸۶۸	۹۷	۵۸	۳۵۶	۲۳	۱۶۰	۱۶۲	۲۸	۴
مرد	۲۲۶۰۰۱	۱۶۵۳۶	۱۸۲۰۶	۱۲۰۳۹۹	۵۶۴۳	۳۸۶۲۶	۲۲۸۴۱	۲۱۱۲	۱۶۳۸
۰-۴ ساله	۱۵۱۸۴	۱۴۶۱	۱۷۷۸	۸۱۵۸	۴۴۱	۲۱۷۷	۹۵۵	۱۱۳	۱۰۱
۵-۹ ساله	۳۷۹۹۹	۲۸۱۵	۳۲۸۷	۲۱۰۸۱	۱۰۴۳	۵۷۶۷	۳۴۵۷	۲۸۷	۲۶۲
۱۰-۱۴ ساله	۳۶۱۹۷	۲۶۶۹	۲۷۶۹	۲۰۱۹۱	۸۶۳	۵۷۳۳	۳۴۵۶	۲۶۹	۲۴۷
۱۵-۱۹ ساله	۲۱۲۶۷	۱۵۲۰	۱۵۸۳	۱۰۴۰۲	۵۰۰	۴۱۹۴	۲۶۹۸	۲۶۳	۱۳۷
۲۰-۲۴ ساله	۱۶۳۱۱	۱۰۱۲	۱۲۳۵	۶۵۴۳	۳۸۶	۴۰۶۳	۲۶۵۶	۲۸۱	۱۳۵
۲۵-۲۹ ساله	۲۵۴۲۹	۱۶۷۷	۲۰۰۱	۱۱۸۵۰	۶۰۰	۵۵۴۰	۳۳۳۲	۲۳۱	۱۹۸
۳۰-۳۴ ساله	۲۶۳۵۷	۱۹۰۵	۱۹۸۶	۱۵۳۷۸	۶۹۶	۳۸۸۷	۲۱۴۶	۱۶۴	۱۹۵
۳۵-۳۹ ساله	۱۹۰۱۴	۱۴۵۵	۱۴۲۳	۱۱۷۹۶	۴۳۶	۲۴۹۲	۱۱۲۰	۱۴۶	۱۴۶
۴۰-۴۴ ساله	۱۰۰۸۲	۷۹۶	۷۶۱	۵۹۶۱	۲۳۷	۱۴۷۲	۶۶۲	۱۱۶	۷۷
۴۵-۴۹ ساله	۵۲۸۶	۳۹۴	۴۱۴	۲۹۱۲	۱۲۵	۸۴۶	۴۹۴	۶۵	۳۶
۵۰-۵۴ ساله	۳۵۰۷	۲۳۰	۲۷۲	۱۸۴۷	۹۰	۶۱۷	۳۷۱	۵۴	۲۶
۵۵-۵۹ ساله	۲۸۴۱	۱۷۲	۲۳۱	۱۳۶۵	۷۷	۵۳۶	۴۰۵	۳۳	۲۲
۶۰-۶۴ ساله	۲۵۱۴	۱۵۱	۱۸۳	۱۱۰۱	۵۶	۵۱۸	۴۴۲	۳۸	۲۵
۶۵ ساله وبیشتر	۳۵۱۲	۲۲۷	۲۴۸	۱۶۱۹	۸۴	۷۱۳	۵۵۱	۴۰	۳۰
نامشخص	۴۷۱	۵۲	۳۵	۱۹۵	۹	۷۱	۹۶	۱۲	۱
زن	۲۱۵۰۳۱	۱۵۹۱۹	۱۷۴۰۵	۱۱۶۲۲۹	۵۲۸۶	۳۶۲۶۸	۲۰۸۹۵	۱۵۲۴	۱۵۰۵
۰-۴ ساله	۱۳۹۷۳	۱۳۶۶	۱۶۷۱	۷۵۶۷	۴۰۸	۱۹۳۵	۸۲۲	۱۲۵	۷۹
۵-۹ ساله	۳۶۱۶۵	۲۶۹۷	۳۰۳۲	۲۰۲۸۵	۹۳۳	۵۵۵۵	۳۱۸۸	۲۳۹	۲۳۶
۱۰-۱۴ ساله	۳۴۱۰۱	۲۴۴۳	۲۵۵۹	۱۹۲۸۸	۸۳۸	۵۴۸۷	۳۰۵۸	۲۱۱	۲۱۷
۱۵-۱۹ ساله	۲۱۵۶۵	۱۵۷۴	۱۷۵۲	۱۰۵۰۳	۵۰۳	۴۳۹۰	۲۵۱۱	۱۸۱	۱۵۱
۲۰-۲۴ ساله	۲۳۴۲۸	۱۶۷۴	۱۹۴۶	۱۰۷۶۴	۵۶۶	۵۰۸۰	۲۹۹۷	۱۶۹	۲۳۲
۲۵-۲۹ ساله	۲۸۳۰۱	۱۹۶۷	۲۱۹۱	۱۵۵۹۵	۶۵۰	۴۷۷۳	۲۷۵۷	۱۵۶	۲۱۲
۳۰-۳۴ ساله	۲۱۴۶۸	۱۶۲۹	۱۶۱۵	۱۲۹۱۷	۵۲۵	۳۹۶۹	۱۵۵۸	۱۰۹	۱۴۶
۳۵-۳۹ ساله	۱۳۵۱۸	۱۰۰۴	۱۰۰۸	۷۹۱۶	۳۴۷	۳۰۱۱	۱۰۵۶	۹۷	۷۹
۴۰-۴۴ ساله	۷۰۱۷	۵۱۴	۵۳۶	۳۸۱۱	۱۵۸	۱۱۹۲	۶۹۵	۶۱	۵۰
۴۵-۴۹ ساله	۴۳۳۴	۲۹۶	۳۰۷	۲۱۸۲	۹۲	۸۲۱	۵۶۸	۴۳	۲۵
۵۰-۵۴ ساله	۲۸۷۷	۱۸۹	۲۱۶	۱۳۴۷	۶۷	۵۷۱	۴۲۸	۴۲	۱۷
۵۵-۵۹ ساله	۲۳۴۲	۱۵۴	۱۷۲	۱۰۶۳	۴۲	۴۵۸	۴۰۹	۲۶	۱۸
۶۰-۶۴ ساله	۲۱۰۸	۱۴۸	۱۳۸	۹۹۴	۵۰	۴۰۰	۳۴۰	۲۱	۱۷
۶۵ ساله وبیشتر	۳۴۳۷	۲۱۹	۲۳۹	۱۸۳۶	۹۳	۵۵۷	۴۴۲	۲۸	۲۳
نامشخص	۳۹۷	۴۵	۲۳	۱۶۱	۱۴	۶۹	۶۶	۱۶	۳

شهرستان شهریار

جدول ۴ - مهاجران واردشده طی ۱۰ سال گذشته برحسب جنس ،سن وآخرین محل اقامت قبلی

نقاط شهری

جنس و سن	جمع	شهرستان محل سرشماری		سایرشهرستانهای استان محل سرشماری		شهرستانهای سایر استانها		خارج از کشور	شهرستان محل اقامت قبلی اظهارنشده
		شهر	آبادی	شهر	آبادی	شهر	آبادی		
مرد وزن	۱۹۰۳۸۳	۱۶۸۷۶	۷۲۵۹	۹۸۴۹۶	۴۲۳۳	۳۸۳۱۰	۲۴۹۵۵	۸۹۱	۱۳۶۳
۰-۴ ساله	۱۱۳۱۷	۱۲۹۶	۶۴۳	۶۰۷۱	۲۹۷	۱۹۲۸	۹۶۲	۵۶	۶۴
۵-۹ ساله	۳۱۰۰۴	۲۴۲۳	۱۲۰۵	۱۶۹۷۴	۷۲۹	۵۵۸۲	۳۷۵۱	۱۲۵	۲۱۵
۱۰-۱۴ ساله	۳۰۵۰۹	۲۳۶۳	۱۱۶۵	۱۶۷۱۲	۶۵۹	۵۶۶۲	۳۶۳۰	۱۰۱	۲۱۷
۱۵-۱۹ ساله	۱۸۸۸۸	۱۳۸۵	۷۱۴	۸۸۹۸	۳۹۶	۴۳۴۸	۲۹۱۰	۹۸	۱۳۹
۲۰-۲۴ ساله	۱۸۰۶۷	۱۲۳۸	۶۳۳	۷۳۸۸	۳۸۳	۴۸۷۱	۳۲۸۹	۱۲۷	۱۳۸
۲۵-۲۹ ساله	۲۴۰۹۳	۱۷۲۸	۷۸۱	۱۱۵۱۳	۴۸۳	۵۶۲۴	۳۶۷۵	۱۰۳	۱۸۶
۳۰-۳۴ ساله	۲۰۵۶۱	۱۶۵۷	۷۱۷	۱۱۷۶۵	۴۶۹	۳۵۸۵	۲۱۵۳	۷۲	۱۴۳
۳۵-۳۹ ساله	۱۳۹۵۰	۱۱۷۰	۵۳۹	۸۲۱۰	۳۱۶	۲۳۲۲	۱۲۱۲	۷۴	۱۰۷
۴۰-۴۴ ساله	۷۳۱۶	۵۸۳	۲۸۶	۴۰۷۹	۱۶۳	۱۳۳۶	۷۶۷	۴۱	۶۱
۴۵-۴۹ ساله	۴۱۷۰	۳۱۰	۱۷۲	۲۱۱۴	۹۱	۸۳۶	۵۸۷	۳۶	۲۴
۵۰-۵۴ ساله	۲۶۷۴	۲۰۷	۱۱۶	۱۲۸۶	۶۱	۵۳۰	۴۴۳	۱۶	۱۵
۵۵-۵۹ ساله	۲۲۵۴	۱۵۵	۷۷	۱۰۰۷	۵۳	۴۹۷	۴۴۲	۱۲	۱۱
۶۰-۶۴ ساله	۲۰۰۹	۱۳۰	۷۷	۸۴۵	۴۳	۴۵۵	۴۳۶	۷	۱۶
۶۵ ساله وبیشتر	۳۱۳۲	۲۱۹	۱۱۸	۱۴۸۶	۷۰	۶۵۵	۵۴۹	۱۲	۲۳
نامشخص	۴۳۹	۱۲	۱۶	۱۴۸	۲۰	۷۹	۱۴۹	۱۱	۴
مرد	۹۷۳۱۶	۷۵۳۲	۳۷۲۴	۴۹۹۵۱	۲۲۰۶	۱۹۶۳۱	۱۳۰۴۳	۵۱۴	۷۱۵
۰-۴ ساله	۵۸۱۹	۶۶۵	۲۹۴	۳۱۶۸	۱۵۹	۹۶۳	۵۰۷	۳۰	۳۳
۵-۹ ساله	۱۵۸۴۴	۱۲۱۰	۶۰۶	۸۶۲۳	۳۹۵	۲۸۶۷	۱۹۶۲	۶۸	۱۱۳
۱۰-۱۴ ساله	۱۵۶۸۰	۱۲۴۹	۶۵۲	۸۴۹۰	۳۳۹	۲۸۷۲	۱۹۱۶	۵۰	۱۱۲
۱۵-۱۹ ساله	۹۳۶۶	۶۵۸	۳۴۹	۴۶۱۱	۲۰۵	۲۱۱۶	۱۴۹۳	۵۱	۶۳
۲۰-۲۴ ساله	۷۴۸۵	۴۶۵	۲۷۵	۲۷۷۸	۱۵۶	۲۱۱۶	۱۵۵۳	۸۰	۶۶
۲۵-۲۹ ساله	۱۱۶۳۱	۷۸۸	۳۷۷	۵۰۱۰	۲۳۳	۳۰۴۵	۲۰۲۰	۶۷	۹۱
۳۰-۳۴ ساله	۱۱۴۳۵	۹۰۸	۳۸۹	۶۴۳۷	۲۶۴	۲۰۴۰	۱۲۶۳	۶۶	۹۱
۳۵-۳۹ ساله	۸۰۵۴	۶۹۹	۳۰۲	۴۸۶۴	۱۷۴	۱۲۷۹	۶۳۵	۴۱	۶۰
۴۰-۴۴ ساله	۴۳۲۶	۳۵۱	۱۶۲	۲۵۰۱	۱۰۴	۷۶۳	۳۷۸	۳۰	۳۷
۴۵-۴۹ ساله	۲۲۷۳	۱۷۵	۹۹	۱۲۲۲	۵۱	۴۲۳	۲۶۸	۲۱	۱۶
۵۰-۵۴ ساله	۱۴۰۴	۱۱۳	۶۱	۷۰۳	۳۳	۲۶۳	۲۱۳	۱۰	۸
۵۵-۵۹ ساله	۱۲۰۸	۸۲	۴۱	۵۶۸	۳۴	۲۶۲	۲۱۰	۶	۵
۶۰-۶۴ ساله	۱۰۳۸	۵۹	۴۴	۴۲۱	۲۲	۲۴۵	۲۳۵	۱	۱۱
۶۵ ساله وبیشتر	۱۵۴۳	۱۰۸	۶۲	۶۷۹	۳۱	۳۴۱	۳۰۲	۸	۱۲
نامشخص	۲۳۰	۵	۱۱	۷۶	۸	۳۶	۸۸	۵	۱
زن	۹۳۰۶۷	۷۳۴۴	۳۵۳۵	۴۸۵۴۵	۲۰۲۷	۱۸۶۷۹	۱۱۹۱۲	۳۷۷	۶۴۸
۰-۴ ساله	۵۴۹۸	۶۲۱	۳۴۹	۲۹۰۳	۱۳۸	۹۶۵	۴۵۵	۲۶	۳۱
۵-۹ ساله	۱۵۱۶۰	۱۲۱۳	۵۹۹	۸۳۵۱	۳۳۴	۲۷۱۵	۱۷۸۹	۵۷	۱۰۲
۱۰-۱۴ ساله	۱۴۸۲۹	۱۱۱۶	۵۱۳	۸۲۲۲	۳۲۰	۲۷۹۰	۱۷۱۴	۵۱	۱۰۵
۱۵-۱۹ ساله	۹۵۴۲	۷۲۲	۳۶۵	۴۶۸۷	۱۹۱	۲۲۳۲	۱۴۱۷	۴۷	۷۶
۲۰-۲۴ ساله	۱۰۵۸۲	۷۷۳	۳۵۸	۴۶۱۰	۲۲۹	۲۷۵۵	۱۷۳۶	۴۷	۷۴
۲۵-۲۹ ساله	۱۲۴۶۲	۹۴۰	۴۰۴	۶۵۰۳	۲۵۰	۲۵۷۹	۱۶۵۵	۳۶	۹۵
۳۰-۳۴ ساله	۹۱۲۶	۷۵۲	۳۲۸	۵۳۲۸	۲۰۵	۱۵۴۵	۸۹۰	۲۶	۵۲
۳۵-۳۹ ساله	۵۸۹۶	۴۷۱	۲۳۷	۳۳۴۶	۱۴۲	۱۰۴۳	۵۷۷	۳۳	۴۷
۴۰-۴۴ ساله	۲۹۹۰	۲۳۲	۱۲۴	۱۵۷۸	۵۹	۵۷۳	۳۸۹	۱۱	۲۴
۴۵-۴۹ ساله	۱۸۹۷	۱۳۵	۷۳	۸۹۲	۴۰	۴۱۳	۳۱۹	۱۵	۱۰
۵۰-۵۴ ساله	۱۲۷۰	۹۴	۵۵	۵۸۳	۲۸	۲۶۷	۲۳۰	۶	۷
۵۵-۵۹ ساله	۱۰۴۶	۷۳	۳۶	۴۳۹	۱۹	۲۳۵	۲۳۲	۶	۶
۶۰-۶۴ ساله	۹۷۱	۷۱	۳۳	۴۲۴	۲۱	۲۱۰	۲۰۱	۶	۵
۶۵ ساله وبیشتر	۱۵۸۹	۱۱۱	۵۶	۸۰۷	۳۹	۳۱۴	۲۴۷	۴	۱۱
نامشخص	۲۰۹	۷	۵	۷۲	۱۲	۴۳	۶۱	۶	۳

شهرستان شهریار

جدول ۴ - مهاجران واردشده طی ۱۰ سال گذشته برحسب جنس ،سن وآخرین محل اقامت قبلی

نقاط روستایی

جنس و سن	جمع	شهرستان محل سرشماری		سایرشهرستانهای استان محل سرشماری		شهرستانهای سایر استانها		خارج از کشور	شهرستان محل اقامت قبلی اظهارنشده
		شهر	آبادی	شهر	آبادی	شهر	آبادی		
مردوزن	۲۵۰۶۶۹	۱۷۵۷۹	۲۸۳۵۲	۱۳۸۱۳۲	۶۶۹۶	۳۶۵۸۶	۱۸۷۸۱	۲۷۴۵	۱۷۸۰
۰-۴ ساله	۱۷۸۶۰	۱۵۳۱	۲۸۰۶	۹۶۵۴	۵۵۲	۲۱۸۴	۸۱۵	۱۸۲	۱۱۶
۵-۹ ساله	۴۳۱۶۰	۳۰۸۹	۵۱۱۴	۲۴۳۹۲	۱۲۴۷	۵۷۴۰	۲۸۹۴	۴۰۱	۲۸۳
۱۰-۱۴ ساله	۳۹۷۸۹	۲۷۴۹	۴۱۶۳	۲۲۷۶۷	۱۰۴۲	۵۵۵۸	۲۸۸۴	۳۷۹	۲۴۷
۱۵-۱۹ ساله	۲۳۹۷۴	۱۷۰۹	۲۶۲۱	۱۲۰۰۷	۶۰۷	۴۲۳۶	۲۲۹۹	۳۴۶	۱۴۹
۲۰-۲۴ ساله	۲۱۶۷۲	۱۴۴۸	۲۵۴۸	۹۹۱۹	۵۶۹	۴۲۷۲	۲۳۶۴	۳۲۳	۲۲۹
۲۵-۲۹ ساله	۲۹۶۳۷	۱۹۱۶	۳۴۱۱	۱۵۹۳۲	۷۶۷	۴۶۸۹	۲۶۱۴	۲۸۴	۲۲۴
۳۰-۳۴ ساله	۲۷۲۶۴	۱۸۷۷	۲۸۸۴	۱۶۵۳۰	۷۵۲	۳۲۷۱	۱۵۵۱	۲۰۱	۱۹۸
۳۵-۳۹ ساله	۱۸۵۸۲	۱۲۸۹	۱۸۹۲	۱۱۵۰۲	۴۶۷	۲۱۸۱	۹۶۴	۱۶۹	۱۱۸
۴۰-۴۴ ساله	۹۷۸۳	۷۲۷	۱۰۱۱	۵۶۹۳	۲۳۳	۱۳۲۸	۵۹۰	۱۳۶	۶۶
۴۵-۴۹ ساله	۵۴۵۰	۳۸۰	۵۴۹	۲۹۸۰	۱۲۶	۸۳۱	۴۷۵	۷۲	۳۷
۵۰-۵۴ ساله	۳۷۱۰	۲۱۲	۳۷۲	۱۹۰۸	۹۶	۶۵۸	۳۵۶	۸۰	۲۸
۵۵-۵۹ ساله	۲۹۲۹	۱۷۱	۳۲۶	۱۴۲۱	۶۶	۴۹۷	۳۷۲	۴۷	۲۹
۶۰-۶۴ ساله	۲۶۱۳	۱۶۹	۲۴۴	۱۲۵۰	۶۳	۴۶۳	۳۴۶	۵۲	۲۶
۶۵ ساله وبیشتر	۳۸۱۷	۲۲۷	۳۶۹	۱۹۶۹	۱۰۷	۶۱۵	۴۴۴	۵۶	۳۰
نامشخص	۴۲۹	۸۵	۶۲	۲۰۸	۳	۶۱	۱۳	۱۷	۰
مرد	۱۲۸۶۸۵	۹۰۰۴	۱۴۴۸۲	۷۰۴۴۸	۳۴۳۷	۱۸۹۹۵	۹۷۹۸	۱۵۹۸	۹۲۳
۰-۴ ساله	۹۳۶۵	۷۹۶	۱۴۸۶	۴۹۹۰	۲۸۲	۱۲۱۶	۴۴۸	۸۳	۶۸
۵-۹ ساله	۲۲۱۵۵	۱۶۰۵	۲۶۸۱	۱۲۴۵۸	۶۴۸	۲۹۰۰	۱۴۹۵	۲۱۹	۱۴۹
۱۰-۱۴ ساله	۲۰۵۱۷	۱۴۲۰	۲۱۱۷	۱۱۷۰۱	۵۲۴	۲۸۶۱	۱۵۴۰	۲۱۹	۱۳۵
۱۵-۱۹ ساله	۱۱۹۵۱	۸۶۲	۱۲۳۴	۵۹۹۱	۲۹۵	۲۰۷۸	۱۲۰۵	۲۱۲	۷۴
۲۰-۲۴ ساله	۸۸۲۶	۵۴۷	۹۶۰	۳۷۶۵	۲۳۲	۱۹۴۷	۱۱۰۳	۲۰۱	۷۱
۲۵-۲۹ ساله	۱۳۷۹۸	۸۸۹	۱۶۲۴	۶۸۴۰	۳۶۷	۲۴۹۵	۱۳۱۲	۱۶۶	۱۰۷
۳۰-۳۴ ساله	۱۴۹۲۲	۱۰۰۰	۱۵۹۷	۸۹۴۱	۴۳۲	۱۸۴۷	۸۸۳	۱۱۸	۱۰۴
۳۵-۳۹ ساله	۱۰۹۶۰	۷۵۶	۱۱۲۱	۶۹۳۲	۲۶۲	۱۲۱۳	۴۸۵	۱۰۵	۸۶
۴۰-۴۴ ساله	۵۷۵۶	۴۶۵	۵۹۹	۳۴۶۰	۱۳۳	۷۰۹	۲۸۴	۸۶	۴۰
۴۵-۴۹ ساله	۳۰۱۳	۲۱۹	۳۱۵	۱۶۹۰	۷۴	۴۲۳	۲۲۶	۴۴	۲۲
۵۰-۵۴ ساله	۲۱۰۳	۱۱۷	۲۱۱	۱۱۴۴	۵۷	۳۵۴	۱۵۸	۴۴	۱۸
۵۵-۵۹ ساله	۱۶۳۳	۹۰	۱۹۰	۷۹۷	۴۳	۲۷۴	۱۹۵	۲۷	۱۷
۶۰-۶۴ ساله	۱۴۷۶	۹۲	۱۳۹	۶۸۰	۳۴	۲۷۳	۲۰۷	۳۷	۱۴
۶۵ ساله وبیشتر	۱۹۶۹	۱۱۹	۱۸۶	۹۴۰	۵۳	۳۷۲	۲۶۹	۳۲	۱۸
نامشخص	۲۴۱	۴۷	۲۴	۱۱۹	۱	۳۵	۸	۷	۰
زن	۱۲۱۹۶۴	۸۵۷۵	۱۳۸۷۰	۶۷۶۸۴	۳۲۵۹	۱۷۵۸۹	۸۹۸۳	۱۱۴۷	۸۵۷
۰-۴ ساله	۸۴۷۵	۷۳۵	۱۳۲۲	۴۶۶۴	۲۷۰	۹۷۰	۳۶۷	۹۹	۴۸
۵-۹ ساله	۲۱۰۰۵	۱۴۸۴	۲۴۳۳	۱۱۹۳۴	۵۹۹	۲۸۴۰	۱۳۹۹	۱۸۲	۱۳۴
۱۰-۱۴ ساله	۱۹۲۷۲	۱۳۲۹	۲۰۴۶	۱۱۰۶۶	۵۱۸	۲۶۹۷	۱۳۴۶	۱۶۰	۱۱۲
۱۵-۱۹ ساله	۱۲۰۲۳	۸۴۷	۱۳۸۷	۶۰۱۶	۳۱۲	۲۱۵۸	۱۰۹۴	۱۳۴	۷۵
۲۰-۲۴ ساله	۱۲۸۴۶	۹۰۱	۱۵۸۸	۶۱۵۴	۳۳۷	۲۳۲۵	۱۲۶۱	۱۲۲	۱۵۸
۲۵-۲۹ ساله	۱۵۸۳۹	۱۰۲۷	۱۷۸۷	۹۰۹۲	۴۰۰	۲۱۹۴	۱۱۰۲	۱۲۰	۱۱۷
۳۰-۳۴ ساله	۱۲۳۴۲	۸۷۷	۱۲۸۷	۷۵۸۹	۳۲۰	۱۴۲۴	۶۶۸	۸۳	۹۴
۳۵-۳۹ ساله	۷۶۲۲	۵۳۳	۷۷۱	۴۵۷۰	۲۰۵	۹۶۸	۴۷۹	۶۴	۳۲
۴۰-۴۴ ساله	۴۰۲۷	۲۸۲	۴۱۲	۲۳۳۳	۹۹	۶۱۹	۳۰۶	۵۰	۲۶
۴۵-۴۹ ساله	۲۴۳۷	۱۶۱	۲۳۴	۱۲۹۰	۵۲	۴۰۸	۲۴۹	۲۸	۱۵
۵۰-۵۴ ساله	۱۶۰۷	۹۵	۱۶۱	۷۶۴	۳۹	۳۰۴	۱۹۸	۲۶	۱۰
۵۵-۵۹ ساله	۱۲۹۶	۸۱	۱۳۶	۶۲۶	۲۳	۲۲۳	۱۷۷	۲۰	۱۲
۶۰-۶۴ ساله	۱۱۳۷	۷۷	۱۰۵	۵۷۰	۲۹	۱۹۰	۱۳۹	۱۵	۱۲
۶۵ ساله وبیشتر	۱۸۴۸	۱۰۸	۱۸۳	۱۰۲۹	۵۴	۲۴۳	۱۹۵	۲۴	۱۲
نامشخص	۱۸۸	۳۸	۱۸	۸۹	۲	۲۶	۵	۱۰	۰

شهرستان شهریار

جدول ۵ - مهاجران واردشده طی ۱۰ سال گذشته برحسب جنس ،استان آخرین محل اقامت قبلی وسن

کل

جنس واستان آخرین محل اقامت قبلی	جمع	۰ - ۴ ساله	۵ - ۹ ساله	۱۰-۱۴ ساله	۱۵-۱۹ ساله	۲۰-۲۴ ساله	۲۵-۲۹ ساله	۳۰-۳۴ ساله
مرد وزن	۴۴۱۰۳۲	۲۹۱۵۷	۷۶۱۶۴	۷۰۲۹۸	۴۲۸۶۲	۳۹۷۳۹	۵۲۷۳۰	۴۷۸۲۵
آذربایجان شرقی	۳۱۱۲۷	۱۱۱۶	۴۶۵۹	۴۷۹۳	۳۹۷۶	۳۸۵۹	۴۰۳۶	۲۴۶۵
آذربایجان غربی	۲۸۷۹	۱۴۸	۴۳۸	۳۸۶	۲۹۱	۳۳۴	۴۴۵	۲۷۸
اردبیل	۱۴۱۲۳	۶۱۹	۲۱۸۶	۲۱۵۷	۱۷۰۸	۱۷۴۸	۱۹۲۸	۱۱۳۰
اصفهان	۱۸۰۴	۱۰۲	۲۷۸	۲۶۴	۱۹۶	۲۱۱	۲۳۶	۱۷۶
ایلام	۲۹۴	۱۹	۴۶	۴۲	۲۳	۴۰	۳۶	۲۹
بوشهر	۲۸۵	۲۳	۳۸	۶۴	۳۳	۲۰	۲۵	۲۳
تهران	۳۱۵۶۲۳	۲۲۸۵۰	۵۵۱۷۳	۵۱۶۲۰	۲۸۳۳۷	۲۴۱۲۶	۳۶۵۳۱	۳۶۶۵۱
چهارمحال وبختیاری	۱۰۷	۳	۱۸	۱۹	۱۳	۱۳	۱۲	۱۰
خراسان	۵۸۲۲	۴۰۷	۹۶۷	۸۱۶	۵۹۱	۷۳۳	۸۶۰	۵۷۱
خوزستان	۱۴۰۳	۷۲	۲۰۳	۲۶۲	۱۷۱	۱۰۷	۱۱۶	۱۱۱
زنجان	۱۰۱۰۱	۴۲۷	۱۵۸۵	۱۵۱۹	۱۲۲۱	۱۳۴۱	۱۳۰۳	۸۵۹
سمنان	۵۱۷	۲۸	۸۲	۵۶	۶۹	۵۲	۷۷	۵۷
سیستان وبلوچستان	۳۳۹	۲۱	۴۳	۵۸	۴۹	۳۴	۳۵	۳۳
فارس	۸۰۴	۷۵	۱۱۳	۱۱۷	۷۵	۹۵	۹۴	۷۸
قم	۲۵۵۶	۱۷۱	۴۲۴	۴۰۴	۲۸۲	۳۲۲	۲۸۳	۲۳۷
کردستان	۴۵۲۱	۲۳۳	۶۷۸	۶۲۰	۴۸۳	۶۳۸	۶۵۳	۴۰۶
کرمان	۴۳۶	۱۸	۵۶	۷۳	۴۸	۵۸	۵۰	۴۴
کرمانشاه	۵۱۸۴	۳۳۹	۷۵۸	۷۵۸	۵۸۵	۶۱۳	۷۳۵	۴۷۷
کهگیلویه وبویراحمد	۶۰	۳	۹	۷	۹	۸	۸	۵
گیلان	۷۲۲۵	۴۶۸	۸۴۹	۷۵۳	۶۰۳	۱۲۰۶	۱۵۹۸	۹۱۲
لرستان	۲۵۵۴	۱۹۳	۴۱۳	۴۰۱	۳۰۴	۲۷۳	۳۱۷	۲۰۴
مازندران	۳۲۹۶	۲۲۰	۴۴۹	۴۱۷	۲۹۴	۴۸۹	۵۹۶	۳۷۴
مرکزی	۵۱۱۵	۲۸۶	۸۲۰	۷۹۷	۵۷۷	۵۸۴	۶۸۱	۵۱۲
هرمزگان	۵۷۲	۳۳	۱۱۴	۱۰۲	۵۷	۲۳	۶۲	۵۹
همدان	۱۶۸۸۰	۸۳۱	۲۶۶۸	۲۷۶۰	۲۰۶۱	۱۹۱۷	۲۱۲۷	۱۴۵۰
یزد	۶۲۶	۳۴	۹۱	۸۹	۷۴	۷۸	۱۰۹	۶۰
خارج از کشور	۳۶۳۶	۲۳۸	۵۲۶	۴۸۰	۴۴۴	۴۵۰	۳۸۷	۲۷۳
اظهار نشده	۳۱۴۳	۱۸۰	۴۹۸	۴۶۴	۲۸۸	۳۶۷	۴۱۰	۳۴۱

شهرستان شهریار

جدول ۵ - مهاجران واردشده طی ۱۰ سال گذشته برحسب جنس ،استان آخرین محل اقامت قبلی وسن (دنباله)

کل

جنس واستان آخرین محل اقامت قبلی	۳۵ - ۳۹ ساله	۴۰ - ۴۴ ساله	۴۵ - ۴۹ ساله	۵۰-۵۴ ساله	۵۵-۵۹ ساله	۶۰-۶۴ ساله	۶۵ساله وبیشتر	نامشخص
مرد وزن	۳۲۵۳۲	۱۷۰۹۹	۹۶۲۰	۶۳۸۴	۵۱۸۳	۴۶۲۲	۶۹۴۹	۸۶۸
آذربایجان شرقی	۱۵۷۰	۱۰۵۱	۷۸۵	۶۶۸	۶۵۸	۶۳۶	۷۳۸	۱۱۷
آذربایجان غربی	۱۵۹	۱۰۸	۷۶	۴۶	۵۸	۳۷	۷۰	۵
اردبیل	۷۴۳	۴۴۳	۳۴۵	۲۶۵	۲۴۰	۲۳۱	۳۱۹	۶۱
اصفهان	۱۴۲	۹۵	۲۴	۲۵	۱۳	۱۶	۲۱	۵
ایلام	۱۸	۱۴	۸	۲	۲	۲	۴	۹
بوشهر	۳۰	۱۶	۸	۲	۱	۳	۱	۰
تهران	۲۵۳۸۵	۱۲۷۷۴	۶۷۲۲	۴۲۵۸	۳۲۷۶	۲۸۲۱	۴۵۶۵	۵۳۴
چهارمحال وبختیاری	۴	۴	۳	۲	۲	۱	۲	۱
خراسان	۳۴۶	۲۰۲	۱۰۳	۸۹	۴۹	۵۰	۷۵	۳
خوزستان	۱۳۶	۸۷	۵۴	۳۳	۱۷	۱۰	۲۳	۱
زنجان	۵۳۱	۲۹۸	۲۳۸	۱۶۶	۱۹۳	۱۷۱	۲۰۶	۴۳
سمنان	۴۲	۱۲	۱۰	۷	۹	۵	۱۰	۱
سیستان وبلوچستان	۲۸	۱۳	۱۸	۲	۱	۳	۱	۰
فارس	۵۵	۴۳	۱۷	۱۱	۹	۱۲	۶	۴
قم	۱۶۴	۱۰۸	۴۶	۳۸	۲۶	۲۱	۳۰	۰
کردستان	۲۲۳	۱۵۸	۱۲۳	۷۶	۷۳	۶۳	۸۶	۸
کرمان	۴۴	۱۶	۹	۵	۵	۳	۷	۰
کرمانشاه	۳۰۶	۲۰۴	۱۳۴	۸۵	۶۸	۵۵	۶۷	۰
کهگیلویه وبویراحمد	۴	۴	۱	۲	۰	۰	۰	۰
گیلان	۳۸۳	۱۹۱	۹۵	۵۸	۲۸	۳۰	۴۴	۷
لرستان	۱۸۰	۸۷	۵۹	۲۵	۲۴	۲۴	۳۹	۱۱
مازندران	۲۰۴	۹۵	۵۹	۳۴	۲۳	۱۷	۲۴	۱
مرکزی	۳۱۹	۱۴۵	۱۰۴	۶۳	۶۰	۵۶	۱۰۳	۸
هرمزگان	۶۷	۲۷	۷	۳	۶	۲	۸	۰
همدان	۹۴۷	۵۸۳	۳۸۹	۲۷۳	۲۳۵	۲۵۰	۳۷۳	۱۶
یزد	۳۴	۱۹	۱۴	۷	۸	۲	۶	۱
خارج از کشور	۲۴۳	۱۷۷	۱۰۸	۹۶	۵۹	۵۹	۶۸	۲۸
اظهار نشده	۲۲۵	۱۲۷	۶۱	۴۳	۴۰	۴۲	۵۳	۴

شهرستان شهریار

جدول ۵ - مهاجران واردشده طی ۱۰ سال گذشته برحسب جنس استان آخرین محل اقامت قبلی وسن (دنباله)

کل

جنس واستان آخرین محل اقامت قبلی	جمع	۰ - ۴ ساله	۵ - ۹ ساله	۱۰-۱۴ ساله	۱۵-۱۹ ساله	۲۰-۲۴ ساله	۲۵-۲۹ ساله	۳۰-۳۴ ساله
مرد	۲۲۶۰۰۱	۱۵۱۸۶	۳۷۹۹۹	۳۶۱۹۷	۲۱۲۹۷	۱۶۳۱۱	۲۵۴۲۹	۲۶۳۵۷
آذربایجان شرقی	۱۶۲۲۰	۶۲۲	۲۴۳۸	۲۴۴۷	۲۰۵۹	۱۸۳۰	۲۱۷۸	۱۴۶۵
آذربایجان غربی	۱۵۰۴	۷۸	۲۲۵	۲۱۸	۱۳۲	۱۶۰	۲۳۹	۱۶۳
اردبیل	۷۳۴۸	۳۱۴	۱۰۶۷	۱۱۲۰	۸۹۳	۸۵۴	۱۰۹۲	۶۴۳
اصفهان	۹۱۲	۴۷	۱۵۱	۱۳۲	۹۴	۷۹	۱۲۱	۹۷
ایلام	۱۴۶	۷	۲۲	۲۴	۸	۱۸	۱۷	۱۶
بوشهر	۱۴۶	۱۰	۲۰	۳۶	۱۴	۱۰	۹	۱۳
تهران	۱۶۰۷۸۴	۱۱۸۳۸	۲۸۲۲۶	۲۶۴۹۲	۱۴۰۰۵	۹۱۷۶	۱۶۱۲۸	۱۹۹۶۵
چهارمحال وبختیاری	۵۶	۱	۶	۱۰	۶	۷	۱۰	۲
خراسان	۳۰۱۳	۲۲۵	۵۱۱	۴۱۷	۲۵۸	۲۹۷	۲۶۲	۳۱۶
خوزستان	۷۲۷	۳۸	۱۰۵	۱۲۸	۸۴	۵۵	۶۱	۵۲
زنجان	۵۰۸۵	۲۱۴	۷۹۷	۷۷۰	۶۱۲	۶۰۸	۶۵۹	۴۷۲
سمنان	۲۷۲	۱۴	۴۸	۲۹	۳۴	۲۲	۳۵	۳۵
سیستان وبلوچستان	۱۸۵	۱۱	۲۴	۲۷	۲۵	۱۸	۲۶	۱۵
فارس	۴۳۰	۲۶	۵۴	۶۴	۳۶	۵۳	۵۱	۳۵
قم	۱۲۹۸	۹۲	۲۱۷	۱۹۷	۱۳۵	۱۳۶	۱۴۴	۱۳۳
کردستان	۲۳۸۹	۱۴۰	۳۷۰	۳۲۱	۲۴۶	۲۹۵	۳۵۵	۲۳۶
کرمان	۲۱۲	۱۰	۲۴	۳۴	۲۴	۲۶	۱۸	۲۳
کرمانشاه	۲۷۱۳	۱۶۵	۴۱۱	۳۹۲	۳۰۰	۲۵۳	۴۰۲	۲۷۸
کهگیلویه وبویراحمد	۲۸	۱	۴	۲	۳	۴	۴	۳
گیلان	۳۷۲۲	۲۵۳	۴۶۴	۳۹۲	۲۴۷	۴۸۶	۸۷۱	۵۲۷
لرستان	۱۳۰۶	۹۳	۲۱۹	۱۹۸	۱۲۹	۱۰۶	۱۷۰	۱۱۸
مازندران	۱۶۶۳	۱۱۹	۲۱۲	۲۰۸	۱۲۴	۱۹۱	۳۳۲	۱۱۳
مرکزی	۲۵۷۰	۱۳۹	۳۹۶	۴۲۱	۲۵۷	۲۵۱	۳۵۱	۳۰۱
هرمزگان	۲۹۲	۱۵	۶۲	۵۲	۲۹	۸	۲۹	۲۲
همدان	۸۹۰۵	۴۶۵	۱۳۲۲	۱۵۰۰	۱۰۹۵	۹۲۱	۱۱۸۳	۸۲۷
یزد	۳۲۵	۱۵	۵۵	۵۰	۲۸	۳۱	۵۳	۳۸
خارج از کشور	۲۱۱۲	۱۱۳	۲۸۷	۲۶۹	۲۶۳	۲۸۱	۲۳۱	۱۶۶
اظهار نشده	۱۶۳۸	۱۰۱	۲۶۲	۲۴۷	۱۳۷	۱۳۵	۱۹۸	۱۹۵

شهرستان شهر

جدول ۵ - مهاجران واردشده طی ۱۰ سال گذشته برحسب جنس، استان آخرین محل اقامت قبلی وسن (دنباله)

جنس واستان آخرین محل اقامت قبلی	۳۵ - ۳۹ ساله	۴۰ - ۴۴ ساله	۴۵ - ۴۹ ساله	۵۰-۵۴ ساله	۵۵-۵۹ ساله	۶۰-۶۴ ساله	۶۵ساله وبیشتر	نامشخص
مرد	۱۹۰۱۴	۱۰۰۸۲	۵۲۸۶	۳۵۰۷	۲۸۴۱	۲۵۱۴	۳۵۱۲	۴۷۱
آذربایجان شرقی	۸۱۲	۵۲۶	۳۷۷	۲۸۵	۳۳۹	۳۷۳	۴۲۰	۶۹
آذربایجان غربی	۹۱	۵۶	۳۹	۲۱	۲۴	۲۱	۳۶	۱
اردبیل	۳۷۹	۲۱۳	۱۵۷	۱۴۳	۱۲۷	۱۲۴	۱۹۰	۳۲
اصفهان	۷۲	۶۲	۱۲	۱۶	۸	۸	۱۰	۳
ایلام	۱۲	۸	۴	۲	۰	۱	۱	۶
بوشهر	۱۳	۱۲	۵	۲	۱	۱	۰	۰
تهران	۱۵۱۱۰	۷۷۵۵	۳۸۴۵	۲۴۳۹	۱۸۴۵	۱۴۹۱	۲۱۷۸	۲۹۱
چهارمحال وبختیاری	۴	۳	۱	۱	۱	۱	۲	۱
خراسان	۲۰۹	۱۱۵	۵۴	۵۴	۲۶	۲۷	۴۰	۲
خوزستان	۷۲	۵۳	۲۹	۲۵	۱۲	۳	۱۰	۰
زنجان	۲۷۸	۱۵۹	۱۰۲	۹۵	۹۴	۹۰	۱۱۳	۲۲
سمنان	۲۳	۸	۴	۵	۵	۳	۷	۰
سیستان وبلوچستان	۱۱	۱۰	۱۳	۱	۱	۲	۱	۰
فارس	۲۸	۲۸	۱۲	۶	۶	۸	۴	۳
قم	۹۱	۵۷	۲۹	۱۸	۱۶	۱۴	۱۹	۰
کردستان	۱۲۸	۸۲	۵۸	۳۴	۳۲	۳۸	۴۹	۵
کرمان	۲۶	۱۱	۶	۲	۳	۱	۴	۰
کرمانشاه	۱۷۶	۱۱۳	۷۵	۳۸	۳۸	۳۴	۳۸	۰
کهگیلویه وبویراحمد	۲	۲	۱	۲	۰	۰	۰	۰
گیلان	۲۱۳	۱۱۰	۵۳	۳۲	۱۲	۲۴	۲۳	۵
لرستان	۱۰۶	۴۷	۳۵	۱۴	۱۶	۱۰	۲۰	۵
مازندران	۱۱۸	۵۵	۲۸	۲۲	۱۸	۱۲	۱۰	۱
مرکزی	۱۷۷	۷۵	۵۲	۳۳	۳۱	۲۹	۵۳	۴
هرمزگان	۴۰	۲۰	۶	۰	۶	۱	۴	۰
همدان	۵۱۱	۲۹۸	۱۸۰	۱۳۴	۱۲۱	۱۳۵	۲۰۵	۸
یزد	۲۰	۱۱	۸	۳	۸	۰	۵	۰
خارج از کشور	۱۴۶	۱۱۶	۶۵	۵۴	۳۳	۳۸	۴۰	۱۲
اظهار نشده	۱۴۶	۷۷	۳۶	۲۶	۲۲	۲۵	۳۰	۱

شهرستان شهریار

جدول ۵ - مهاجران واردشده طی ۱۰ سال گذشته برحسب جنس ،استان آخرین محل اقامت قبلی وسن (دنباله)

کل

جنس واستان آخرین محل اقامت قبلی	جمع	۰ - ۴ ساله	۵ - ۹ ساله	۱۰-۱۴ ساله	۱۵-۱۹ ساله	۲۰-۲۴ ساله	۲۵-۲۹ ساله	۳۰-۳۴ ساله
زن	۲۱۵۰۳۱	۱۳۹۷۳	۳۶۱۶۵	۳۴۱۰۱	۲۱۵۶۵	۲۳۴۲۸	۲۸۳۰۱	۲۱۴۶۸
آذربایجان شرقی	۱۴۹۰۷	۶۹۴	۲۲۲۱	۲۳۴۶	۱۹۱۷	۲۰۲۹	۱۸۵۸	۱۰۲۰
آذربایجان غربی	۱۳۷۵	۷۰	۲۱۳	۱۶۸	۱۵۹	۱۷۴	۲۰۶	۱۱۵
اردبیل	۶۷۷۵	۳۰۵	۱۱۱۹	۱۰۳۷	۸۱۵	۸۹۶	۸۳۶	۴۸۷
اصفهان	۸۹۲	۵۵	۱۲۷	۱۳۲	۱۰۲	۱۳۲	۱۱۵	۷۹
ایلام	۱۶۸	۱۲	۲۴	۱۸	۱۵	۲۲	۱۹	۱۳
بوشهر	۱۳۹	۱۳	۱۸	۲۸	۱۹	۱۰	۱۶	۱۰
تهران	۱۵۴۸۳۹	۱۱۰۱۲	۲۶۹۴۷	۲۵۱۲۸	۱۴۳۳۲	۱۴۹۵۰	۲۰۴۰۳	۱۶۶۸۶
چهارمحال وبختیاری	۵۱	۲	۱۲	۹	۷	۶	۲	۸
خراسان	۲۸۰۹	۱۵۲	۴۲۶	۳۹۹	۳۳۳	۴۳۶	۳۷۸	۲۵۵
خوزستان	۶۷۶	۳۴	۹۸	۱۳۴	۸۷	۵۲	۵۵	۵۹
زنجان	۵۰۱۶	۲۱۳	۷۸۸	۷۴۹	۶۰۹	۷۳۳	۶۴۴	۳۸۷
سمنان	۲۴۵	۱۴	۳۴	۲۷	۳۵	۳۰	۴۲	۲۲
سیستان وبلوچستان	۱۵۴	۱۰	۱۹	۳۱	۲۴	۱۶	۹	۱۸
فارس	۳۷۴	۳۱	۵۹	۵۳	۳۹	۴۲	۴۲	۴۳
قم	۱۲۵۸	۷۹	۲۰۷	۲۰۷	۱۴۷	۱۸۶	۱۳۹	۱۰۴
کردستان	۲۱۳۲	۹۳	۳۰۸	۲۹۹	۲۳۷	۳۴۳	۲۹۸	۱۷۰
کرمان	۲۲۴	۸	۳۲	۳۹	۲۴	۳۲	۳۲	۲۱
کرمانشاه	۲۴۷۱	۱۷۴	۳۴۷	۳۶۶	۲۸۵	۳۶۰	۳۳۳	۱۹۹
کهگیلویه وبویراحمد	۳۲	۲	۵	۵	۶	۴	۴	۲
گیلان	۳۵۰۳	۲۱۵	۳۸۵	۳۶۱	۳۵۶	۷۲۰	۷۲۷	۳۷۵
لرستان	۱۲۴۸	۱۰۰	۱۹۴	۲۰۳	۱۵۵	۱۶۷	۱۴۷	۸۶
مازندران	۱۶۳۳	۱۰۱	۲۳۷	۲۰۹	۱۷۰	۲۹۸	۲۶۴	۱۶۱
مرکزی	۲۵۴۵	۱۴۷	۴۲۴	۳۷۶	۳۲۰	۳۳۳	۳۳۰	۲۱۱
هرمزگان	۲۸۰	۱۸	۵۴	۵۰	۲۸	۱۵	۳۳	۳۷
همدان	۷۹۷۵	۳۶۶	۱۳۴۶	۱۲۶۰	۹۶۶	۹۹۶	۹۴۴	۶۲۳
یزد	۳۰۱	۱۹	۳۶	۳۹	۴۶	۴۷	۵۶	۲۲
خارج از کشور	۱۵۲۴	۱۲۵	۲۳۹	۲۱۱	۱۸۱	۱۶۹	۱۵۶	۱۰۹
اظهار نشده	۱۵۰۵	۷۹	۲۳۶	۲۱۷	۱۵۱	۲۳۲	۲۱۲	۱۴۶

شهرستان شهریار

جدول ۵ - مهاجران واردشده طی ۱۰ سال گذشته برحسب جنس ،استان آخرین محل اقامت قبلی وسن (دنباله)

کل

جنس واستان آخرین محل اقامت قبلی	۳۵ - ۳۹ ساله	۴۰ - ۴۴ ساله	۴۵ - ۴۹ ساله	۵۰-۵۴ ساله	۵۵-۵۹ ساله	۶۰-۶۴ ساله	۶۵ساله وبیشتر	نامشخص
زن	۱۳۵۱۸	۷۰۱۷	۴۳۳۴	۲۸۷۷	۲۳۴۲	۲۱۰۸	۳۴۳۷	۳۹۷
آذربایجان شرقی	۷۵۸	۵۲۵	۴۰۸	۳۸۳	۳۱۹	۲۶۳	۳۱۸	۴۸
آذربایجان غربی	۶۸	۵۲	۳۷	۲۵	۳۴	۱۶	۳۴	۴
اردبیل	۳۶۴	۲۳۰	۱۸۸	۱۲۲	۱۱۳	۱۰۷	۱۲۹	۲۹
اصفهان	۷۰	۳۳	۱۲	۹	۵	۸	۱۱	۲
ایلام	۶	۶	۴	۰	۲	۱	۳	۳
بوشهر	۱۷	۲	۳	۰	۰	۲	۱	۰
تهران	۱۰۲۷۵	۵۰۱۹	۲۸۷۷	۱۸۱۹	۱۴۳۱	۱۳۳۰	۲۳۸۷	۲۴۳
چهارمحال وبختیاری	۰	۱	۲	۱	۱	۰	۰	۰
خراسان	۱۳۷	۸۷	۴۹	۳۵	۲۳	۲۳	۳۵	۱
خوزستان	۶۴	۳۴	۲۵	۸	۵	۷	۱۳	۱
زنجان	۲۵۳	۱۳۹	۱۳۶	۷۱	۹۹	۸۱	۹۳	۲۱
سمنان	۱۹	۴	۶	۲	۴	۲	۳	۱
سیستان وبلوچستان	۱۷	۳	۵	۱	۰	۱	۰	۰
فارس	۲۷	۱۵	۵	۵	۵	۴	۲	۱
قم	۷۳	۵۱	۱۷	۲۰	۱۰	۷	۱۱	۰
کردستان	۹۵	۷۶	۶۵	۴۲	۴۱	۲۵	۳۷	۳
کرمان	۱۸	۵	۳	۳	۲	۲	۳	۰
کرمانشاه	۱۳۰	۹۱	۵۹	۴۷	۳۰	۲۱	۲۹	۰
کهگیلویه وبویراحمد	۲	۲	۰	۰	۰	۰	۰	۰
گیلان	۱۷۰	۸۱	۴۲	۲۶	۱۶	۶	۲۱	۲
لرستان	۷۴	۴۰	۲۴	۱۱	۸	۱۴	۱۹	۶
مازندران	۸۶	۴۰	۳۱	۱۲	۵	۵	۱۴	۰
مرکزی	۱۴۲	۷۰	۵۲	۳۰	۲۹	۲۷	۵۰	۴
هرمزگان	۲۷	۷	۱	۳	۲	۱	۴	۰
همدان	۴۳۶	۲۸۵	۲۰۹	۱۳۹	۱۱۶	۱۱۵	۱۶۸	۸
یزد	۱۴	۸	۶	۴	۰	۲	۱	۱
خارج از کشور	۹۷	۶۱	۴۳	۴۲	۲۶	۲۱	۲۸	۱۶
اظهار نشده	۷۹	۵۰	۲۵	۱۷	۱۸	۱۷	۲۳	۳

شهرستان شهریار

جدول ۵ - مهاجران واردشده طی ۱۰ سال گذشته برحسب جنس استان آخرین محل اقامت قبلی وسن

نقاط شهری

جنس واستان آخرین محل اقامت قبلی	جمع	۰ - ۴ ساله	۵ - ۹ ساله	۱۰-۱۴ ساله	۱۵-۱۹ ساله	۲۰-۲۴ ساله	۲۵-۲۹ ساله	۳۰-۳۴ ساله
مرد وزن	۱۹۰۳۸۳	۱۱۳۱۷	۳۱۰۰۴	۳۰۵۰۹	۱۸۸۸۸	۱۸۰۶۷	۲۴۰۹۳	۲۰۵۶۱
آذربایجان شرقی	۱۷۳۹۷	۵۲۹	۲۶۹۹	۲۶۷۲	۲۲۴۹	۲۲۶۳	۲۲۸۶	۱۳۴۸
آذربایجان غربی	۱۹۳۰	۹۱	۲۸۵	۲۵۰	۱۹۴	۲۲۸	۳۱۴	۱۸۴
اردبیل	۶۷۸۵	۳۸۶	۱۰۰۶	۱۰۲۸	۸۳۷	۸۳۴	۹۷۶	۵۵۰
اصفهان	۹۰۴	۵۰	۱۳۲	۱۲۱	۱۰۲	۱۰۸	۱۳۶	۹۸
ایلام	۱۶۵	۱۱	۲۸	۲۱	۱۴	۲۲	۲۲	۱۶
بوشهر	۱۸۰	۱۰	۲۳	۴۳	۲۵	۱۴	۱۶	۱۲
تهران	۱۲۴۸۶۴	۸۳۰۷	۲۱۳۳۱	۲۰۸۹۹	۱۱۳۹۳	۹۶۴۲	۱۴۵۰۵	۱۴۶۰۸
چهارمحال وبختیاری	۵۴	۲	۱۰	۱۱	۷	۴	۴	۷
خراسان	۳۴۷۳	۲۲۱	۵۸۰	۴۹۰	۳۲۵	۴۳۷	۵۵۰	۳۶۱
خوزستان	۵۶۲	۲۳	۸۲	۹۴	۷۲	۵۰	۵۰	۴۱
زنجان	۶۲۲۲	۲۳۶	۹۷۴	۹۱۶	۷۵۹	۸۲۹	۸۶۳	۵۳۲
سمنان	۲۳۴	۱۲	۳۷	۲۷	۳۱	۲۰	۳۸	۲۸
سیستان وبلوچستان	۱۳۲	۵	۱۴	۱۴	۱۹	۱۹	۲۲	۱۶
فارس	۳۳۷	۳۲	۴۵	۴۲	۲۵	۴۷	۵۲	۳۳
قم	۱۱۳۹	۷۱	۱۶۶	۱۷۶	۱۶۰	۱۶۰	۱۲۴	۹۹
کردستان	۱۷۰۱	۹۸	۲۵۶	۲۳۱	۱۷۸	۲۵۶	۲۵۱	۱۵۴
کرمان	۱۸۱	۵	۲۳	۳۲	۱۶	۲۶	۱۹	۱۹
کرمانشاه	۲۹۸۲	۱۸۲	۴۲۰	۴۴۶	۳۴۱	۳۶۳	۴۳۹	۲۷۶
کهگیلویه وبویراحمد	۲۴	۰	۲	۳	۶	۵	۳	۰
گیلان	۴۴۷۰	۲۴۶	۵۰۴	۴۴۶	۳۶۶	۷۷۸	۱۰۶۴	۵۶۱
لرستان	۱۰۹۳	۸۳	۱۷۳	۱۵۵	۱۳۳	۱۲۱	۱۴۳	۸۶
مازندران	۱۷۱۸	۱۱۵	۲۲۴	۱۹۱	۱۳۶	۲۸۱	۳۶۴	۱۹۷
مرکزی	۲۵۳۹	۱۴۲	۳۹۰	۳۸۹	۲۷۲	۳۱۵	۳۵۵	۲۵۹
هرمزگان	۲۷۴	۱۹	۵۹	۴۵	۲۶	۱۲	۲۹	۲۳
همدان	۸۵۵۶	۴۰۹	۱۳۷۴	۱۴۱۹	۹۶۷	۹۳۹	۱۱۵۱	۸۱۷
یزد	۲۱۳	۱۲	۲۷	۳۰	۱۸	۳۱	۴۸	۲۱
خارج از کشور	۸۹۱	۵۶	۱۲۵	۱۰۱	۹۸	۱۲۷	۱۰۳	۷۲
اظهار نشده	۱۳۶۳	۶۴	۲۱۵	۲۱۷	۱۳۹	۱۳۸	۱۸۶	۱۴۳

شهرستان شهریار

جدول ۵ - مهاجران واردشده طی ۱۰ سال گذشته برحسب جنس ،استان آخرین محل اقامت قبلی وسن (دنباله)

نقاط شهری

جنس واستان آخرین محل اقامت قبلی	۳۵ - ۳۹ ساله	۴۰ - ۴۴ ساله	۴۵ - ۴۹ ساله	۵۰-۵۴ ساله	۵۵-۵۹ ساله	۶۰-۶۴ ساله	۶۵ساله وبیشتر	نامشخص
مرد وزن	۱۳۹۵۰	۷۳۱۶	۶۱۷۰	۲۶۷۴	۲۲۵۴	۲۰۰۹	۳۱۳۲	۴۳۹
آذربایجان شرقی	۸۵۵	۵۹۷	۴۵۶	۳۶۷	۳۷۴	۳۶۹	۴۳۱	۱۰۲
آذربایجان غربی	۹۵	۷۴	۵۳	۳۱	۴۵	۲۷	۵۴	۵
اردبیل	۳۷۲	۲۲۲	۱۶۸	۱۱۵	۱۰۰	۹۸	۱۴۸	۴۵
اصفهان	۶۱	۴۲	۱۵	۹	۷	۸	۱۵	۰
ایلام	۷	۹	۴	۰	۰	۱	۱	۹
بوشهر	۱۹	۹	۵	۲	۰	۲	۰	۰
تهران	۱۰۲۳۵	۵۱۱۱	۲۶۸۷	۱۶۷۰	۱۲۹۲	۱۰۹۵	۱۸۹۳	۱۹۶
چهارمحال وبختیاری	۲	۱	۲	۱	۲	۱	۰	۰
خراسان	۲۰۵	۱۱۳	۵۰	۴۴	۲۸	۲۴	۴۳	۲
خوزستان	۶۰	۲۹	۲۵	۱۱	۷	۶	۱۲	۰
زنجان	۳۲۳	۱۸۰	۱۵۳	۸۸	۱۲۰	۱۰۱	۱۲۹	۳۹
سمنان	۱۹	۵	۶	۴	۴	۳	۱	۱
سیستان وبلوچستان	۱۰	۴	۸	۰	۰	۱	۰	۰
فارس	۲۳	۱۰	۹	۴	۳	۶	۲	۴
قم	۶۹	۵۹	۲۲	۱۶	۱۲	۱۰	۱۵	۰
کردستان	۷۹	۵۸	۴۴	۲۵	۲۵	۱۵	۲۹	۴
کرمان	۲۱	۶	۳	۳	۲	۲	۴	۰
کرمانشاه	۱۷۶	۱۰۸	۷۸	۴۱	۴۰	۳۷	۳۵	۰
کهگیلویه وبویراحمد	۲	۲	۰	۱	۰	۰	۰	۰
گیلان	۲۲۵	۱۲۰	۵۸	۳۶	۱۸	۲۰	۲۶	۲
لرستان	۸۲	۳۷	۲۶	۹	۱۱	۶	۱۸	۱۰
مازندران	۹۴	۴۱	۲۸	۱۳	۱۰	۷	۱۶	۱
مرکزی	۱۷۱	۶۱	۴۵	۳۳	۲۷	۲۸	۵۱	۱
هرمزگان	۳۶	۱۰	۴	۲	۴	۰	۵	۰
همدان	۵۱۴	۳۰۵	۱۶۰	۱۱۷	۹۷	۱۱۸	۱۶۶	۳
یزد	۱۴	۱	۳	۱	۳	۱	۳	۰
خارج از کشور	۷۴	۴۱	۳۶	۱۶	۱۲	۷	۱۲	۱۱
اظهار نشده	۱۰۷	۶۱	۲۴	۱۵	۱۱	۱۶	۲۳	۴

شهرستان شهریار

جدول ۵ - مهاجران واردشده طی ۱۰ سال گذشته برحسب جنس ،استان آخرین محل اقامت قبلی وسن (دنباله)

نقاط شهری

جنس واستان آخرین محل اقامت قبلی	جمع	۰ - ۴ ساله	۵ - ۹ ساله	۱۰-۱۴ ساله	۱۵-۱۹ ساله	۲۰-۲۴ ساله	۲۵-۲۹ ساله	۳۰-۳۴ ساله
مرد	۹۷۳۱۶	۵۸۱۹	۱۵۸۴۴	۱۵۶۸۰	۹۳۴۶	۷۴۸۵	۱۱۶۳۱	۱۱۴۳۵
آذربایجان شرقی	۹۰۹۰	۲۷۹	۱۳۴۰	۱۳۶۶	۱۱۶۹	۱۰۸۴	۱۲۵۷	۷۹۳
آذربایجان غربی	۱۰۱۰	۴۸	۱۴۴	۱۴۶	۸۹	۱۰۹	۱۷۱	۱۰۵
اردبیل	۳۴۹۵	۱۴۱	۴۷۶	۵۲۴	۴۲۹	۴۰۴	۵۴۴	۳۲۶
اصفهان	۴۴۲	۱۷	۶۷	۵۶	۵۱	۳۴	۷۷	۵۹
ایلام	۸۴	۴	۱۴	۱۱	۵	۹	۱۰	۱۱
بوشهر	۹۱	۳	۱۳	۲۴	۹	۸	۶	۷
تهران	۶۳۴۱۳	۴۲۸۶	۱۰۸۳۴	۱۰۷۳۰	۵۶۲۳	۳۶۷۲	۶۴۰۸	۷۹۹۵
چهارمحال وبختیاری	۲۲	۰	۳	۶	۲	۰	۴	۱
خراسان	۱۸۱۳	۱۱۹	۳۱۹	۲۶۱	۱۴۸	۱۶۸	۳۰۳	۱۹۹
خوزستان	۲۹۱	۱۵	۴۲	۴۴	۴۰	۲۶	۲۷	۲۰
زنجان	۳۱۲۳	۱۰۷	۴۹۹	۴۵۸	۳۸۶	۳۷۴	۴۲۱	۲۹۶
سمنان	۱۲۶	۷	۲۴	۱۳	۱۴	۶	۱۷	۱۹
سیستان وبلوچستان	۷۳	۲	۷	۷	۸	۱۱	۱۷	۷
فارس	۱۸۴	۱۸	۲۱	۲۲	۱۱	۳۳	۲۷	۱۴
قم	۵۶۹	۳۵	۷۲	۸۶	۷۶	۶۸	۶۵	۵۷
کردستان	۹۰۴	۵۹	۱۴۳	۱۱۸	۸۴	۱۲۵	۱۴۱	۸۹
کرمان	۹۰	۳	۱۰	۱۶	۸	۱۴	۶	۹
کرمانشاه	۱۵۵۱	۸۶	۲۲۴	۲۱۵	۱۷۹	۱۵۰	۲۵۰	۱۶۰
کهگیلویه وبویراحمد	۱۴	۰	۲	۰	۳	۴	۲	۰
گیلان	۲۳۰۸	۱۳۱	۲۷۹	۲۳۷	۱۵۵	۳۰۵	۵۹۴	۳۲۳
لرستان	۵۵۱	۳۷	۹۵	۷۲	۶۴	۴۶	۷۴	۵۳
مازندران	۸۶۸	۶۰	۱۰۷	۹۲	۵۲	۱۱۲	۲۱۰	۱۲۱
مرکزی	۱۲۷۶	۷۲	۱۸۸	۲۰۶	۱۱۴	۱۳۷	۱۸۹	۱۵۰
هرمزگان	۱۳۴	۹	۲۹	۲۳	۱۲	۴	۱۱	۱۰
همدان	۴۴۶۴	۲۱۲	۶۹۹	۷۶۹	۴۹۸	۴۲۹	۶۱۷	۴۵۹
یزد	۱۰۱	۶	۱۲	۱۶	۳	۹	۲۵	۱۵
خارج از کشور	۵۱۴	۳۰	۶۸	۵۰	۵۱	۸۰	۶۷	۴۶
اظهار نشده	۷۱۵	۳۳	۱۱۳	۱۱۲	۶۳	۶۴	۹۱	۹۱

شهرستان شهریار

جدول ۵ - مهاجران واردشده طی ۱۰ سال گذشته برحسب جنس ،استان آخرین محل اقامت قبلی وسن (دنباله)

نقاط شهری

جنس واستان آخرین محل اقامت قبلی	۳۵ - ۳۹ ساله	۴۰ - ۴۴ ساله	۴۵ - ۴۹ ساله	۵۰-۵۴ ساله	۵۵-۵۹ ساله	۶۰-۶۴ ساله	۶۵ساله وبیشتر	نامشخص
مرد	۸۰۵۶	۴۳۲۶	۲۲۷۳	۱۴۰۴	۱۲۰۸	۱۰۳۸	۱۵۴۳	۲۳۰
آذربایجان شرقی	۴۲۸	۳۱۳	۲۱۵	۱۵۸	۱۸۵	۲۰۳	۲۴۳	۵۷
آذربایجان غربی	۵۵	۴۱	۲۶	۱۲	۲۱	۱۵	۲۷	۱
اردبیل	۱۹۰	۱۰۹	۷۳	۶۸	۵۶	۵۳	۷۹	۲۳
اصفهان	۲۷	۲۷	۶	۶	۴	۵	۶	۰
ایلام	۵	۶	۲	۰	۰	۰	۱	۶
بوشهر	۸	۷	۳	۲	۰	۱	۰	۰
تهران	۶۰۳۹	۳۱۱۸	۱۵۴۷	۹۱۰	۷۲۵	۵۴۶	۸۸۰	۱۰۰
چهارمحال وبختیاری	۲	۱	۰	۱	۱	۱	۰	۰
خراسان	۱۲۹	۷۰	۲۳	۲۶	۱۴	۹	۲۴	۱
خوزستان	۲۸	۱۸	۱۳	۹	۵	۱	۳	۰
زنجان	۱۷۵	۹۲	۶۸	۵۳	۵۰	۵۸	۶۵	۲۱
سمنان	۱۲	۳	۲	۳	۳	۲	۱	۰
سیستان وبلوچستان	۵	۴	۵	۰	۰	۰	۰	۰
فارس	۱۵	۷	۶	۰	۱	۵	۱	۳
قم	۳۵	۳۱	۱۵	۷	۶	۶	۱۰	۰
کردستان	۴۳	۳۱	۲۵	۱۰	۹	۷	۱۷	۳
کرمان	۱۴	۴	۲	۱	۱	۱	۱	۰
کرمانشاه	۱۰۳	۶۰	۴۰	۱۸	۲۴	۲۲	۲۰	۰
کهگیلویه وبویراحمد	۱	۱	۰	۱	۰	۰	۰	۰
گیلان	۱۲۵	۷۲	۲۹	۱۸	۹	۱۴	۱۵	۲
لرستان	۴۶	۲۲	۱۵	۳	۸	۱	۱۰	۵
مازندران	۴۹	۲۴	۱۲	۸	۸	۶	۶	۱
مرکزی	۹۸	۳۲	۲۰	۱۴	۱۴	۱۶	۲۶	۰
هرمزگان	۲۲	۶	۳	۰	۳	۰	۲	۰
همدان	۲۹۱	۱۵۹	۸۷	۵۸	۴۷	۵۴	۸۶	۱
یزد	۸	۱	۱	۰	۳	۰	۲	۰
خارج از کشور	۴۱	۳۰	۲۱	۱۰	۶	۱	۸	۵
اظهار نشده	۶۰	۳۷	۱۴	۸	۵	۱۱	۱۲	۱

شهرستان شهریار

جدول ۵ - مهاجران واردشده طی ۱۰ سال گذشته برحسب جنس ،استان آخرین محل اقامت قبلی وسن (دنباله)

نقاط شهری

جنس واستان آخرین محل اقامت قبلی	جمع	۰ - ۴ ساله	۵ - ۹ ساله	۱۰-۱۴ ساله	۱۵-۱۹ ساله	۲۰-۲۴ ساله	۲۵-۲۹ ساله	۳۰-۳۴ ساله
زن	۹۳۰۶۷	۵۴۹۸	۱۵۱۶۰	۱۴۸۲۹	۹۵۴۲	۱۰۵۸۲	۱۲۴۶۲	۹۱۲۶
آذربایجان شرقی	۸۳۰۷	۲۵۰	۱۱۵۹	۱۳۰۶	۱۰۸۰	۱۱۷۹	۱۰۲۹	۵۵۵
آذربایجان غربی	۹۲۰	۴۳	۱۴۱	۱۰۴	۱۰۵	۱۱۹	۱۴۳	۷۹
اردبیل	۳۲۹۰	۱۴۵	۵۳۰	۵۰۴	۴۰۸	۴۳۰	۴۳۲	۲۲۴
اصفهان	۴۶۲	۳۳	۶۵	۶۵	۵۱	۷۴	۵۹	۳۹
ایلام	۸۱	۷	۱۴	۱۰	۹	۱۳	۱۲	۵
بوشهر	۸۹	۷	۱۰	۱۹	۱۶	۶	۱۰	۵
تهران	۶۱۴۵۱	۴۰۲۱	۱۰۴۹۷	۱۰۱۶۹	۵۷۷۰	۵۹۷۰	۸۰۹۷	۶۶۱۳
چهارمحال وبختیاری	۳۲	۲	۷	۵	۵	۴	۰	۶
خراسان	۱۶۶۰	۱۰۲	۲۶۱	۲۲۹	۱۷۷	۲۶۹	۲۴۷	۱۶۲
خوزستان	۲۷۱	۸	۴۰	۵۰	۳۲	۲۴	۲۳	۲۱
زنجان	۳۰۹۹	۱۲۹	۴۷۵	۴۵۸	۳۷۳	۴۵۵	۴۲۲	۲۳۶
سمنان	۱۰۸	۵	۱۳	۱۴	۱۷	۱۴	۲۱	۹
سیستان وبلوچستان	۵۹	۳	۷	۷	۱۱	۸	۵	۹
فارس	۱۵۳	۱۴	۲۴	۲۰	۱۴	۱۴	۲۵	۱۹
قم	۵۷۰	۳۶	۹۴	۹۰	۶۴	۹۲	۵۹	۴۲
کردستان	۷۹۷	۳۹	۱۱۳	۱۱۳	۹۶	۱۲۹	۱۱۰	۶۵
کرمان	۹۱	۲	۱۳	۱۶	۸	۱۲	۱۳	۱۰
کرمانشاه	۱۴۳۱	۹۶	۱۹۶	۲۳۱	۱۶۲	۲۱۳	۱۸۹	۱۱۶
کهگیلویه وبویراحمد	۱۰	۰	۰	۳	۳	۱	۱	۰
گیلان	۲۱۶۲	۱۱۵	۲۲۵	۲۰۹	۲۱۱	۴۷۳	۴۷۰	۲۳۸
لرستان	۵۴۲	۴۶	۷۸	۸۳	۶۹	۷۵	۶۹	۳۳
مازندران	۸۵۰	۵۵	۱۱۷	۹۹	۸۴	۱۶۹	۱۵۴	۷۶
مرکزی	۱۲۶۳	۷۰	۲۰۲	۱۸۳	۱۵۸	۱۷۸	۱۶۶	۱۰۹
هرمزگان	۱۴۰	۱۰	۳۰	۲۲	۱۴	۸	۱۸	۱۳
همدان	۴۰۹۲	۱۹۷	۶۷۵	۶۵۰	۴۶۹	۵۱۰	۵۳۴	۳۵۸
یزد	۱۱۲	۶	۱۵	۱۴	۱۵	۲۲	۲۳	۶
خارج از کشور	۳۷۷	۲۶	۵۷	۵۱	۴۷	۴۷	۳۶	۲۶
اظهار نشده	۶۴۸	۳۱	۱۰۲	۱۰۵	۷۶	۷۴	۹۵	۵۲

کتابخانه مرکز آمار ایران
شماره ۱۴۸۴۳۰

شهرستان شهریار

جدول ۵ - مهاجران واردشده طی ۱۰ سال گذشته برحسب جنس ،استان آخرین محل اقامت قبلی وسن (دنباله)

نقاط شهری

جنس واستان آخرین محل اقامت قبلی	۳۵ - ۳۹ ساله	۴۰ - ۴۴ ساله	۴۵ - ۴۹ ساله	۵۰-۵۴ ساله	۵۵-۵۹ ساله	۶۰-۶۴ ساله	۶۵ساله وبیشتر	نامشخص
زن	۵۸۹۶	۲۹۹۰	۱۸۹۷	۱۲۷۰	۱۰۴۶	۹۷۱	۱۵۸۹	۲۰۹
آذربایجان شرقی	۴۲۷	۲۸۴	۲۴۱	۲۰۹	۱۸۹	۱۶۶	۱۸۸	۴۵
آذربایجان غربی	۴۰	۳۳	۲۷	۱۹	۲۴	۱۲	۲۷	۶
اردبیل	۱۸۲	۱۱۳	۹۵	۴۷	۴۴	۴۵	۶۹	۲۲
اصفهان	۳۴	۱۵	۹	۳	۳	۳	۹	۰
ایلام	۲	۳	۲	۰	۰	۱	۰	۳
بوشهر	۱۱	۲	۲	۰	۰	۱	۰	۰
تهران	۴۱۹۶	۱۹۹۳	۱۱۴۰	۷۶۰	۵۶۷	۵۴۹	۱۰۱۳	۹۶
چهارمحال وبختیاری	۰	۰	۲	۰	۱	۰	۰	۰
خراسان	۷۶	۶۳	۲۷	۱۸	۱۴	۱۵	۱۹	۱
خوزستان	۳۲	۱۱	۱۲	۲	۲	۵	۹	۰
زنجان	۱۴۸	۸۸	۸۵	۳۵	۷۰	۴۳	۶۴	۱۸
سمنان	۷	۲	۲	۱	۱	۱	۰	۱
سیستان وبلوچستان	۵	۰	۳	۰	۰	۱	۰	۰
فارس	۸	۳	۳	۴	۲	۱	۱	۱
قم	۳۴	۲۸	۷	۹	۶	۴	۵	۰
کردستان	۳۶	۲۷	۱۹	۱۵	۱۶	۸	۱۲	۱
کرمان	۷	۲	۱	۲	۱	۱	۳	۰
کرمانشاه	۷۳	۴۸	۳۸	۲۳	۱۶	۱۵	۱۵	۰
کهگیلویه وبویراحمد	۱	۱	۰	۰	۰	۰	۰	۰
گیلان	۱۰۰	۴۸	۲۹	۱۸	۹	۶	۱۱	۰
لرستان	۳۶	۱۵	۱۱	۶	۳	۵	۸	۵
مازندران	۴۵	۱۷	۱۶	۵	۲	۱	۱۰	۰
مرکزی	۷۳	۳۹	۲۵	۱۹	۱۳	۱۲	۲۵	۱
هرمزگان	۱۴	۴	۱	۲	۱	۰	۳	۰
همدان	۲۲۳	۱۴۶	۷۳	۵۹	۵۰	۶۴	۸۲	۲
یزد	۶	۰	۲	۱	۰	۱	۱	۰
خارج از کشور	۳۳	۱۱	۱۵	۶	۶	۶	۴	۶
اظهار نشده	۴۷	۲۴	۱۰	۷	۶	۵	۱۱	۳

شهرستان شهریار

جدول ۵ - مهاجران واردشده طی ۱۰ سال گذشته برحسب جنس استان آخرین محل اقامت قبلی وسن

نقاط روستایی

جنس واستان آخرین محل اقامت قبلی	جمع	۰ - ۴ ساله	۵ - ۹ ساله	۱۰-۱۴ ساله	۱۵-۱۹ ساله	۲۰-۲۴ ساله	۲۵-۲۹ ساله	۳۰-۳۴ ساله
مرد وزن	۲۵۰۶۴۹	۱۷۸۴۰	۴۳۱۶۰	۳۹۷۸۹	۲۳۹۷۴	۲۱۶۷۲	۲۹۶۳۷	۲۷۲۶۶
آذربایجان شرقی	۱۳۷۳۰	۵۸۷	۲۱۶۰	۲۱۲۱	۱۷۲۷	۱۵۹۶	۱۷۵۰	۱۱۱۷
آذربایجان غربی	۹۴۹	۵۷	۱۵۳	۱۳۶	۹۷	۱۰۶	۱۳۱	۹۴
اردبیل	۷۳۳۸	۳۳۳	۱۱۸۰	۱۱۲۹	۸۷۱	۹۱۴	۹۵۲	۵۸۰
اصفهان	۹۰۰	۵۲	۱۴۶	۱۴۳	۹۴	۱۰۳	۱۰۰	۷۸
ایلام	۱۲۹	۸	۱۸	۲۱	۹	۱۸	۱۴	۱۳
بوشهر	۱۰۵	۱۳	۱۵	۲۱	۸	۶	۹	۱۱
تهران	۱۹۰۷۵۹	۱۴۵۴۳	۳۳۸۴۲	۳۰۷۲۱	۱۶۹۴۴	۱۴۴۸۴	۲۲۰۲۶	۲۲۰۴۳
چهارمحال وبختیاری	۵۳	۱	۸	۸	۶	۹	۸	۳
خراسان	۲۳۴۹	۱۸۶	۳۶۷	۳۲۶	۲۶۶	۲۹۶	۲۹۰	۲۱۰
خوزستان	۸۶۱	۴۹	۱۲۱	۱۶۸	۹۹	۵۷	۶۶	۷۰
زنجان	۳۸۷۹	۱۹۱	۶۱۱	۶۰۳	۴۶۲	۵۱۲	۴۶۰	۳۲۷
سمنان	۲۸۳	۱۶	۴۵	۲۹	۳۸	۳۲	۳۹	۲۹
سیستان وبلوچستان	۲۰۷	۱۶	۲۹	۴۴	۳۰	۱۵	۱۳	۱۷
فارس	۴۶۷	۴۳	۶۸	۷۵	۵۰	۴۸	۴۲	۴۵
قم	۱۴۱۷	۱۰۰	۲۵۸	۲۲۸	۱۴۲	۱۶۲	۱۵۹	۱۳۸
کردستان	۲۸۲۰	۱۳۵	۴۲۲	۳۸۹	۳۰۵	۳۸۶	۴۰۲	۲۵۲
کرمان	۲۵۵	۱۳	۳۳	۴۱	۳۲	۳۲	۳۱	۲۵
کرمانشاه	۲۲۰۲	۱۵۷	۳۳۸	۳۱۲	۲۴۴	۲۵۰	۲۹۶	۲۰۱
کهگیلویه وبویراحمد	۳۶	۳	۷	۴	۳	۳	۵	۵
گیلان	۲۷۵۵	۲۲۲	۳۴۵	۳۰۷	۲۳۷	۴۲۸	۵۳۴	۳۵۱
لرستان	۱۴۶۱	۱۱۰	۲۴۰	۲۴۶	۱۷۱	۱۵۲	۱۷۴	۱۱۸
مازندران	۱۵۷۸	۱۰۵	۲۲۵	۲۲۶	۱۵۸	۲۰۸	۲۳۲	۱۷۷
مرکزی	۲۵۷۶	۱۴۴	۴۳۰	۴۰۸	۳۰۵	۲۶۹	۳۲۶	۲۵۳
هرمزگان	۲۹۸	۱۴	۵۷	۵۷	۳۱	۱۱	۳۳	۳۶
همدان	۸۳۲۴	۴۲۲	۱۲۹۴	۱۳۴۱	۱۰۹۴	۹۷۸	۹۷۶	۶۳۳
یزد	۴۱۳	۲۲	۶۴	۵۹	۵۶	۴۷	۶۱	۳۹
خارج از کشور	۲۷۴۵	۱۸۲	۴۰۱	۳۷۹	۳۴۶	۳۲۳	۲۸۴	۲۰۱
اظهار نشده	۱۷۸۰	۱۱۶	۲۸۳	۲۴۷	۱۴۹	۲۲۹	۲۲۴	۱۹۸

شهرستان شهریار

جدول ۵ - مهاجران واردشده طی ۱۰ سال گذشته برحسب جنس ،استان آخرین محل اقامت قبلی وسن (دنباله)

نقاط روستایی

جنس واستان آخرین محل اقامت قبلی	۳۵ - ۳۹ ساله	۴۰ - ۴۴ ساله	۴۵ - ۴۹ ساله	۵۰-۵۴ ساله	۵۵-۵۹ ساله	۶۰-۶۴ ساله	۶۵ساله وبیشتر	نامشخص
مرد وزن	۱۸۵۸۲	۹۷۸۳	۵۴۵۰	۳۷۱۰	۲۹۳۹	۲۶۱۳	۳۸۱۷	۴۲۹
آذربایجان شرقی	۷۱۵	۴۵۶	۳۲۹	۳۰۱	۲۸۴	۲۶۷	۳۰۷	۱۵
آذربایجان غربی	۶۴	۳۴	۲۳	۱۵	۱۳	۱۰	۱۶	۰
اردبیل	۳۷۱	۲۲۱	۱۷۷	۱۵۰	۱۴۰	۱۳۳	۱۷۱	۱۶
اصفهان	۸۱	۵۳	۹	۱۶	۶	۸	۶	۵
ایلام	۱۱	۵	۴	۲	۲	۱	۳	۰
بوشهر	۱۱	۵	۳	۰	۱	۱	۱	۰
تهران	۱۵۱۵۰	۷۶۶۳	۴۰۳۵	۲۵۸۸	۱۹۸۴	۱۷۲۶	۲۶۷۲	۳۳۸
چهارمحال وبختیاری	۲	۳	۱	۱	۰	۰	۲	۱
خراسان	۱۴۱	۸۹	۵۳	۴۵	۲۱	۲۶	۳۲	۱
خوزستان	۷۶	۵۸	۲۹	۲۲	۱۰	۴	۱۱	۱
زنجان	۲۰۸	۱۱۸	۸۵	۷۸	۷۳	۷۰	۷۷	۴
سمنان	۲۳	۷	۶	۳	۵	۲	۹	۰
سیستان وبلوچستان	۱۸	۹	۱۰	۲	۱	۲	۱	۰
فارس	۳۲	۳۳	۸	۷	۶	۶	۴	۰
قم	۹۵	۴۹	۲۴	۲۲	۱۴	۱۱	۱۵	۰
کردستان	۱۴۴	۱۰۰	۷۹	۵۱	۴۸	۴۸	۵۷	۴
کرمان	۲۳	۱۰	۶	۲	۳	۱	۳	۰
کرمانشاه	۱۳۰	۹۶	۵۶	۴۴	۲۸	۱۸	۳۲	۰
کهگیلویه وبویراحمد	۲	۲	۱	۱	۰	۰	۰	۰
گیلان	۱۵۸	۷۱	۳۷	۲۲	۱۰	۱۰	۱۸	۵
لرستان	۹۸	۵۰	۳۳	۱۶	۱۳	۱۸	۲۱	۱
مازندران	۱۱۰	۵۴	۳۱	۲۱	۱۳	۱۰	۸	۰
مرکزی	۱۴۸	۸۴	۵۹	۳۰	۳۳	۲۸	۵۲	۷
هرمزگان	۳۱	۱۷	۳	۱	۲	۲	۳	۰
همدان	۴۳۳	۲۷۸	۲۲۹	۱۵۶	۱۳۸	۱۳۲	۲۰۷	۱۳
یزد	۳۰	۱۸	۱۱	۶	۵	۱	۳	۱
خارج از کشور	۱۶۹	۱۳۶	۷۲	۸۰	۴۷	۵۲	۵۶	۱۷
اظهار نشده	۱۱۸	۶۶	۳۷	۲۸	۲۹	۲۶	۳۰	۰

شهرستان شهریار

جدول ۵ - مهاجران واردشده طی ۱۰ سال گذشته برحسب جنس استان آخرین محل اقامت قبلی وسن (دنباله)

نقاط روستایی

جنس واستان آخرین محل اقامت قبلی	جمع	۰ - ۴ ساله	۵ - ۹ ساله	۱۰-۱۴ ساله	۱۵-۱۹ ساله	۲۰-۲۴ ساله	۲۵-۲۹ ساله	۳۰-۳۴ ساله
مرد	۱۲۸۶۸۵	۹۳۶۵	۲۲۱۵۵	۲۰۵۱۷	۱۱۹۵۱	۸۸۲۶	۱۳۷۹۸	۱۴۹۲۲
آذربایجان شرقی	۷۱۳۰	۳۴۳	۱۰۹۸	۱۰۸۱	۸۹۰	۷۴۶	۹۲۱	۶۵۲
آذربایجان غربی	۴۹۴	۳۰	۸۱	۷۲	۴۳	۵۱	۶۸	۵۸
اردبیل	۳۸۵۳	۱۷۳	۵۹۱	۵۹۶	۴۶۶	۴۵۰	۵۴۸	۳۱۷
اصفهان	۴۷۰	۳۰	۸۴	۷۶	۴۳	۴۵	۴۶	۳۸
ایلام	۶۲	۳	۸	۱۳	۳	۹	۷	۵
بوشهر	۵۵	۷	۷	۱۲	۵	۲	۳	۶
تهران	۹۷۳۷۱	۷۵۵۲	۱۷۳۹۲	۱۵۷۶۲	۸۳۸۲	۵۵۰۴	۹۷۲۰	۱۱۹۷۰
چهارمحال وبختیاری	۳۴	۱	۳	۴	۴	۷	۶	۱
خراسان	۱۲۰۰	۱۰۶	۱۹۲	۱۵۶	۱۱۰	۱۲۹	۱۵۹	۱۱۷
خوزستان	۴۳۶	۲۳	۶۳	۸۴	۴۴	۲۹	۳۴	۳۲
زنجان	۱۹۶۲	۱۰۷	۳۹۸	۳۱۲	۲۲۶	۲۳۴	۲۳۸	۱۷۶
سمنان	۱۴۶	۷	۲۴	۱۶	۲۰	۱۶	۱۸	۱۶
سیستان وبلوچستان	۱۱۲	۹	۱۷	۲۰	۱۷	۷	۹	۸
فارس	۲۴۶	۲۶	۳۳	۴۲	۲۵	۲۰	۲۴	۲۱
قم	۷۲۹	۵۷	۱۴۵	۱۱۱	۵۹	۶۸	۷۹	۷۶
کردستان	۱۴۸۵	۸۱	۲۲۷	۲۰۳	۱۶۲	۱۷۰	۲۱۶	۱۴۷
کرمان	۱۲۲	۷	۱۴	۱۸	۱۶	۱۲	۱۲	۱۴
کرمانشاه	۱۱۶۲	۷۹	۱۸۷	۱۷۷	۱۲۱	۱۰۳	۱۵۲	۱۱۸
کهگیلویه وبویراحمد	۱۴	۱	۲	۲	۰	۰	۲	۳
گیلان	۱۴۱۴	۱۲۲	۱۸۵	۱۵۵	۹۲	۱۸۱	۲۷۷	۲۱۴
لرستان	۷۵۵	۵۶	۱۲۴	۱۲۶	۸۵	۶۰	۹۶	۶۵
مازندران	۷۹۵	۵۹	۱۰۵	۱۱۶	۷۲	۷۹	۱۲۲	۹۲
مرکزی	۱۲۹۴	۶۷	۲۰۸	۲۱۵	۱۴۳	۱۱۴	۱۶۲	۱۵۱
هرمزگان	۱۵۸	۶	۳۳	۲۹	۱۷	۴	۱۸	۱۲
همدان	۴۴۴۱	۲۵۳	۶۲۳	۷۳۱	۵۹۷	۴۹۲	۵۶۶	۳۶۸
یزد	۲۲۴	۹	۴۳	۳۴	۲۵	۲۲	۲۸	۲۳
خارج از کشور	۱۵۹۸	۸۳	۲۱۹	۲۱۹	۲۱۲	۲۰۱	۱۶۴	۱۱۸
اظهار نشده	۹۲۳	۶۸	۱۴۹	۱۳۵	۷۴	۷۱	۱۰۷	۱۰۴

شهرستان شهریار

جدول ۵ - مهاجران واردشده طی ۱۰ سال گذشته برحسب جنس ،استان آخرین محل اقامت قبلی وسن (دنباله)

نقاط روستایی

جنس واستان آخرین محل اقامت قبلی	۳۵ - ۳۹ ساله	۴۰ - ۴۴ ساله	۴۵ - ۴۹ ساله	۵۰-۵۴ ساله	۵۵-۵۹ ساله	۶۰-۶۴ ساله	۶۵ساله وبیشتر	نامشخص
مرد	۱۰۹۶۰	۵۷۵۶	۳۰۱۳	۲۱۰۳	۱۶۳۳	۱۴۷۶	۱۹۶۹	۲۴۱
آذربایجان شرقی	۳۸۴	۲۱۳	۱۶۲	۱۲۷	۱۵۴	۱۷۰	۱۷۷	۱۲
آذربایجان غربی	۳۶	۱۵	۱۳	۹	۳	۶	۹	۰
اردبیل	۱۸۹	۱۰۴	۸۶	۷۵	۷۱	۷۱	۱۱۱	۹
اصفهان	۴۵	۳۵	۶	۱۰	۴	۳	۴	۳
ایلام	۷	۲	۲	۲	۰	۱	۰	۰
بوشهر	۵	۵	۲	۰	۱	۰	۰	۰
تهران	۹۰۷۱	۴۶۳۷	۲۲۹۸	۱۵۲۹	۱۱۲۰	۹۴۵	۱۲۹۸	۱۹۱
چهارمحال وبختیاری	۲	۲	۱	۰	۰	۰	۲	۱
خراسان	۸۰	۴۵	۳۱	۲۸	۱۲	۱۸	۱۶	۱
خوزستان	۴۴	۳۵	۱۶	۱۶	۷	۲	۷	۰
زنجان	۱۰۳	۶۷	۳۴	۴۲	۴۴	۳۲	۴۸	۱
سمنان	۱۱	۵	۲	۲	۲	۱	۶	۰
سیستان وبلوچستان	۶	۶	۸	۱	۱	۲	۱	۰
فارس	۱۳	۲۱	۶	۶	۳	۳	۳	۰
قم	۵۶	۲۶	۱۴	۱۱	۱۰	۸	۹	۰
کردستان	۸۵	۵۱	۳۳	۲۴	۲۳	۳۱	۳۲	۲
کرمان	۱۲	۷	۴	۱	۲	۰	۳	۰
کرمانشاه	۷۳	۵۳	۳۵	۲۰	۱۴	۱۲	۱۸	۰
کهگیلویه وبویراحمد	۱	۱	۱	۱	۰	۰	۰	۰
گیلان	۸۸	۳۸	۲۴	۱۴	۳	۱۰	۸	۳
لرستان	۶۰	۲۵	۲۰	۱۱	۸	۹	۱۰	۰
مازندران	۶۹	۳۱	۱۶	۱۴	۱۰	۶	۴	۰
مرکزی	۷۹	۴۳	۳۲	۱۹	۱۷	۱۳	۲۷	۴
هرمزگان	۱۸	۱۴	۳	۰	۱	۱	۲	۰
همدان	۲۲۰	۱۳۹	۹۳	۷۶	۷۴	۸۱	۱۲۱	۷
یزد	۱۲	۱۰	۷	۳	۵	۰	۳	۰
خارج از کشور	۱۰۵	۸۶	۴۴	۴۴	۲۷	۳۷	۳۲	۷
اظهار نشده	۸۶	۴۰	۲۲	۱۸	۱۷	۱۴	۱۸	۰

شهرستان شهریار

جدول ۵ - مهاجران واردشده طی ۱۰ سال گذشته برحسب جنس ،استان آخرین محل اقامت قبلی وسن (دنباله)

نقاط روستایی

جنس واستان آخرین محل اقامت قبلی	جمع	۰ - ۴ ساله	۵ - ۹ ساله	۱۰-۱۴ ساله	۱۵-۱۹ ساله	۲۰-۲۴ ساله	۲۵-۲۹ ساله	۳۰-۳۴ ساله
زن	۱۲۱۹۶۴	۸۴۷۵	۲۱۰۰۵	۱۹۲۷۲	۱۲۰۲۳	۱۲۸۴۶	۱۵۸۳۹	۱۲۳۴۲
آذربایجان شرقی	۶۶۰۰	۲۴۴	۱۰۶۲	۱۰۴۰	۸۳۷	۸۵۰	۸۲۹	۴۶۵
آذربایجان غربی	۴۵۵	۲۷	۷۲	۶۴	۵۴	۵۵	۶۳	۳۶
اردبیل	۳۴۸۵	۱۶۰	۵۸۹	۵۳۳	۴۰۷	۴۶۴	۴۰۴	۲۶۳
اصفهان	۴۳۰	۲۲	۶۲	۶۷	۵۱	۵۸	۵۶	۴۰
ایلام	۶۷	۵	۱۰	۸	۶	۹	۷	۸
بوشهر	۵۰	۶	۸	۹	۳	۴	۶	۵
تهران	۹۳۳۸۸	۶۹۹۱	۱۶۴۵۰	۱۴۹۵۹	۸۵۶۲	۸۹۸۰	۱۲۳۰۶	۱۰۰۷۳
چهارمحال وبختیاری	۱۹	۰	۵	۴	۲	۲	۲	۲
خراسان	۱۱۴۹	۸۰	۱۷۵	۱۷۰	۱۵۶	۱۶۷	۱۳۱	۹۳
خوزستان	۴۰۵	۲۶	۵۸	۸۴	۵۵	۲۸	۳۲	۳۸
زنجان	۱۹۱۷	۸۴	۳۱۳	۲۹۱	۲۳۶	۲۷۸	۲۲۲	۱۵۱
سمنان	۱۳۷	۹	۲۱	۱۳	۱۸	۱۶	۲۱	۱۳
سیستان وبلوچستان	۹۵	۷	۱۲	۲۴	۱۳	۸	۴	۹
فارس	۲۲۱	۱۷	۳۵	۳۳	۲۵	۲۸	۱۸	۲۴
قم	۶۸۸	۴۳	۱۱۳	۱۱۷	۸۳	۹۴	۸۰	۶۲
کردستان	۱۳۳۵	۵۴	۱۹۵	۱۸۶	۱۴۳	۲۱۴	۱۸۸	۱۰۵
کرمان	۱۳۳	۶	۱۹	۲۳	۱۶	۲۰	۱۹	۱۱
کرمانشاه	۱۰۴۰	۷۸	۱۵۱	۱۳۵	۱۲۳	۱۶۷	۱۴۴	۸۳
کهگیلویه وبویراحمد	۲۲	۲	۵	۲	۳	۳	۳	۲
گیلان	۱۳۴۱	۱۰۰	۱۶۰	۱۵۲	۱۴۵	۲۴۷	۲۵۷	۱۳۷
لرستان	۷۰۶	۵۴	۱۱۶	۱۲۰	۸۶	۹۲	۷۸	۵۳
مازندران	۷۸۳	۴۶	۱۲۰	۱۱۰	۸۶	۱۲۹	۱۱۰	۸۵
مرکزی	۱۲۸۲	۷۷	۲۲۲	۱۹۳	۱۶۲	۱۵۵	۱۶۴	۱۰۲
هرمزگان	۱۴۰	۸	۲۴	۲۸	۱۴	۷	۱۵	۲۴
همدان	۳۸۸۳	۱۶۹	۶۷۱	۶۱۰	۴۹۷	۴۸۶	۴۱۰	۲۶۵
یزد	۱۸۹	۱۳	۲۱	۲۵	۳۱	۲۵	۳۳	۱۶
خارج از کشور	۱۱۴۷	۹۹	۱۸۲	۱۶۰	۱۳۴	۱۲۲	۱۲۰	۸۳
اظهار نشده	۸۵۷	۴۸	۱۳۴	۱۱۲	۷۵	۱۵۸	۱۱۷	۹۴

شهرستان شهریار

جدول ۵ - مهاجران واردشده طی ۱۰ سال گذشته برحسب جنس ،استان آخرین محل اقامت قبلی وسن (دنباله)

نقاط روستایی

جنس واستان آخرین محل اقامت قبلی	۳۵ - ۳۹ ساله	۴۰ - ۴۴ ساله	۴۵ - ۴۹ ساله	۵۰-۵۴ ساله	۵۵-۵۹ ساله	۶۰-۶۴ ساله	۶۵ساله وبیشتر	نامشخص
زن	۷۶۲۲	۴۰۲۷	۲۴۳۷	۱۶۰۷	۱۲۹۶	۱۱۳۷	۱۸۴۸	۱۸۸
آذربایجان شرقی	۳۳۱	۲۴۱	۱۶۷	۱۷۴	۱۳۰	۹۷	۱۳۰	۳
آذربایجان غربی	۲۸	۱۹	۱۰	۶	۱۰	۴	۷	۰
اردبیل	۱۸۲	۱۱۷	۹۳	۷۵	۶۹	۶۲	۶۰	۷
اصفهان	۳۶	۱۸	۳	۶	۲	۵	۲	۲
ایلام	۴	۳	۲	۰	۲	۰	۳	۰
بوشهر	۶	۰	۱	۰	۰	۱	۱	۰
تهران	۶۰۷۹	۳۰۲۶	۱۷۳۷	۱۰۵۹	۸۶۴	۷۸۱	۱۳۷۴	۱۴۷
چهارمحال وبختیاری	۰	۱	۰	۱	۰	۰	۰	۰
خراسان	۶۱	۴۴	۲۲	۱۷	۹	۸	۱۶	۰
خوزستان	۳۲	۲۳	۱۳	۶	۳	۲	۴	۱
زنجان	۱۰۵	۵۱	۵۱	۳۶	۲۹	۳۸	۲۹	۳
سمنان	۱۲	۲	۴	۱	۳	۱	۳	۰
سیستان وبلوچستان	۱۲	۳	۲	۱	۰	۰	۰	۰
فارس	۱۹	۱۲	۲	۱	۳	۳	۱	۰
قم	۳۹	۳۲	۱۰	۱۱	۴	۳	۶	۰
کردستان	۵۹	۴۹	۴۶	۲۷	۳۵	۱۷	۲۵	۲
کرمان	۱۱	۳	۲	۱	۱	۱	۰	۰
کرمانشاه	۵۷	۴۳	۲۱	۲۴	۱۴	۶	۱۴	۰
کهگیلویه وبویراحمد	۱	۱	۰	۰	۰	۰	۰	۰
گیلان	۷۰	۲۳	۱۳	۸	۷	۰	۱۰	۲
لرستان	۳۸	۲۵	۱۳	۵	۵	۹	۱۱	۱
مازندران	۴۱	۲۳	۱۵	۷	۳	۴	۴	۰
مرکزی	۶۹	۴۱	۲۷	۱۱	۱۶	۱۵	۲۵	۳
هرمزگان	۱۳	۳	۰	۱	۱	۱	۱	۰
همدان	۲۱۳	۱۳۹	۱۳۶	۸۰	۶۴	۵۱	۸۶	۶
یزد	۸	۸	۴	۳	۰	۱	۰	۱
خارج از کشور	۶۴	۵۰	۲۸	۲۶	۲۰	۱۵	۲۴	۱۰
اظهار نشده	۳۲	۲۶	۱۵	۱۰	۱۲	۱۲	۱۲	۰

شهرستان شهریار

جدول ۶ - مهاجران واردشده طی ۱۰ سال گذشته برحسب جنس ، سن ومدت اقامت

کل

جنس و سن	جمع	کمتر از یکسال	۱ سال	۲ سال	۳ سال	۴ سال	۵ سال	۶ سال	۷ سال	۸ سال	۹ سال	اظهار نشده
مرد و زن	۴۴۱۰۳۲	۷۹۴۶۸	۶۸۶۷۲	۵۴۸۲۶	۵۲۳۶۷	۴۴۲۹۰	۴۷۹۹۲	۳۲۳۱۰	۲۷۴۵۱	۲۰۱۵۸	۶۴۲۲	۷۰۹۶
۰-۴ ساله	۲۹۱۵۷	۱۱۲۲۷	۷۸۴۹	۵۰۰۹	۳۱۹۶	۱۲۲۴	۰	۰	۰	۰	۰	۶۵۲
۵-۹ ساله	۷۴۱۶۴	۱۲۲۱۵	۱۱۰۷۵	۹۵۳۴	۹۹۷۲	۹۲۵۹	۹۸۰۱	۵۵۶۸	۳۶۲۷	۱۷۲۸	۲۶۷	۱۲۳۸
۱۰-۱۴ ساله	۷۰۲۹۸	۹۸۹۸	۹۲۶۷	۷۵۹۲	۷۹۲۵	۷۱۲۹	۸۷۴۶	۶۳۹۶	۵۹۳۴	۴۷۱۹	۱۶۵۴	۱۰۳۸
۱۵-۱۹ ساله	۴۲۸۶۲	۷۲۱۵	۶۲۰۵	۴۸۳۸	۴۵۴۰	۴۱۲۷	۴۸۸۷	۳۴۵۱	۳۲۹۶	۲۵۹۵	۸۵۴	۶۵۴
۲۰-۲۴ ساله	۳۹۷۳۹	۸۴۲۵	۶۹۹۷	۵۱۸۸	۴۵۳۹	۳۶۶۱	۳۸۴۷	۲۴۳۹	۱۹۳۱	۱۵۶۸	۴۵۱	۶۹۳
۲۵-۲۹ ساله	۵۳۷۳۰	۱۰۲۲۲	۸۷۴۸	۷۲۸۵	۶۸۴۶	۵۴۸۸	۵۵۷۱	۳۳۹۶	۲۸۳۶	۱۸۷۳	۵۵۴	۹۱۱
۳۰-۳۴ ساله	۴۷۸۲۵	۷۶۷۱	۶۹۵۷	۵۸۴۷	۶۱۲۵	۵۱۱۴	۵۴۷۹	۳۶۵۸	۳۱۲۶	۲۲۶۰	۸۲۷	۷۶۱
۳۵-۳۹ ساله	۳۲۵۳۲	۴۹۱۰	۴۴۲۸	۳۶۷۴	۳۲۲۵	۳۳۶۰	۳۸۸۳	۲۷۷۶	۲۵۴۲	۲۰۲۶	۷۴۱	۴۶۷
۴۰-۴۴ ساله	۱۷۰۹۹	۲۶۶۵	۲۴۱۹	۱۹۲۳	۱۹۳۱	۱۶۶۰	۱۹۱۰	۱۴۹۸	۱۳۵۴	۱۱۲۷	۳۸۷	۲۲۵
۴۵-۴۹ ساله	۹۶۲۰	۱۴۵۹	۱۳۲۶	۱۱۰۱	۹۹۳	۹۶۴	۱۱۰۳	۸۴۱	۸۲۸	۶۳۴	۲۳۷	۱۳۴
۵۰-۵۴ ساله	۶۳۸۴	۹۲۹	۹۱۳	۷۵۸	۶۹۴	۵۸۶	۷۵۸	۵۸۷	۵۳۹	۴۱۳	۱۲۶	۸۱
۵۵-۵۹ ساله	۵۱۸۳	۷۶۹	۷۱۰	۶۰۶	۵۱۳	۵۱۳	۶۰۶	۴۶۷	۴۶۳	۳۶۵	۱۱۲	۸۰
۶۰-۶۴ ساله	۴۶۲۲	۶۸۱	۶۴۳	۵۳۸	۴۸۸	۴۴۹	۵۷۲	۳۹۴	۳۸۲	۳۲۷	۸۹	۵۹
۶۵ ساله وبیشتر	۶۹۴۹	۹۹۱	۱۰۰۶	۸۵۵	۷۶۳	۶۸۷	۸۶۷	۵۷۱	۵۳۳	۴۷۸	۱۱۲	۸۸
نامشخص	۸۶۸	۱۹۱	۱۳۱	۷۸	۹۷	۶۹	۸۲	۶۸	۸۱	۴۵	۱۱	۱۵
مرد	۲۲۶۰۰۱	۴۱۱۰۷	۳۵۵۲۳	۲۸۰۷۵	۲۶۵۸۱	۲۲۵۷۳	۲۴۴۳۰	۱۶۴۶۸	۱۴۰۶۰	۱۰۴۱۶	۳۲۰۱	۳۵۶۹
۰-۴ ساله	۱۵۱۸۴	۵۹۰۴	۴۰۹۷	۲۵۵۳	۱۶۴۷	۶۵۳	۰	۰	۰	۰	۰	۳۳۰
۵-۹ ساله	۳۷۹۹۹	۶۳۵۶	۵۷۰۱	۴۸۶۸	۵۱۵۶	۴۶۸۶	۴۸۸۳	۲۸۳۵	۱۸۴۶	۸۷۰	۱۴۲	۶۵۸
۱۰-۱۴ ساله	۳۶۱۹۷	۵۰۹۷	۴۸۲۴	۳۸۹۰	۴۰۱۷	۳۶۳۷	۴۴۹۵	۳۲۸۲	۳۰۷۸	۲۴۹۷	۸۴۷	۵۳۳
۱۵-۱۹ ساله	۲۱۲۹۷	۳۳۴۰	۳۰۲۰	۲۳۳۸	۲۱۹۷	۲۰۹۷	۲۵۵۳	۱۸۶۵	۱۷۳۹	۱۴۱۱	۴۱۲	۳۲۵
۲۰-۲۴ ساله	۱۶۳۱۱	۳۴۲۹	۲۹۲۸	۲۰۲۵	۱۶۳۲	۱۴۱۶	۱۵۷۰	۱۱۳۴	۹۰۰	۷۹۹	۲۱۴	۲۶۴
۲۵-۲۹ ساله	۲۵۴۲۹	۵۳۳۹	۴۴۲۳	۳۵۹۱	۳۱۹۲	۲۵۱۵	۲۴۱۹	۱۴۳۳	۱۱۶۰	۷۶۳	۱۸۵	۴۰۹
۳۰-۳۴ ساله	۲۶۳۵۷	۴۶۱۱	۳۹۴۴	۳۳۹۰	۳۴۸۶	۲۸۰۶	۲۹۶۱	۱۸۸۱	۱۵۸۳	۱۰۸۱	۳۸۲	۴۳۲
۳۵-۳۹ ساله	۱۹۰۱۴	۲۸۹۵	۲۶۳۲	۲۱۷۸	۲۲۱۱	۲۰۰۱	۲۲۹۰	۱۵۸۶	۱۴۴۸	۱۱۰۴	۴۰۸	۲۶۱
۴۰-۴۴ ساله	۱۰۰۸۲	۱۶۱۸	۱۴۳۵	۱۱۰۳	۱۱۷۵	۹۹۰	۱۱۰۷	۸۶۸	۷۷۷	۶۵۵	۲۱۹	۱۳۵
۴۵-۴۹ ساله	۵۲۸۶	۸۳۶	۷۳۳	۶۰۶	۵۶۶	۵۱۰	۶۰۲	۴۵۲	۴۶۶	۳۳۲	۱۳۳	۷۲
۵۰-۵۴ ساله	۳۵۰۷	۵۰۶	۵۱۹	۴۲۸	۳۶۲	۳۶۲	۴۰۷	۳۲۶	۲۸۵	۲۲۳	۷۲	۳۸
۵۵-۵۹ ساله	۲۸۴۱	۴۲۶	۳۸۶	۳۳۰	۲۷۶	۲۸۵	۳۱۷	۲۴۳	۲۴۴	۲۱۶	۷۷	۴۱
۶۰-۶۴ ساله	۲۵۱۴	۳۶۸	۳۳۸	۲۸۹	۲۷۴	۲۴۳	۳۲۲	۲۳۲	۲۰۶	۱۷۲	۴۷	۲۳
۶۵ ساله وبیشتر	۳۵۱۲	۴۷۲	۴۷۸	۴۴۳	۳۶۱	۳۵۱	۴۵۹	۳۰۰	۲۸۷	۲۶۰	۵۵	۴۱
نامشخص	۴۷۱	۱۰۷	۶۵	۴۳	۵۰	۴۱	۴۵	۳۳	۴۱	۳۱	۸	۷
زن	۲۱۵۰۳۱	۳۸۳۶۱	۳۳۱۴۹	۲۶۷۵۱	۲۵۷۶۶	۲۱۷۱۷	۲۳۵۶۲	۱۵۸۴۲	۱۳۳۹۱	۹۷۴۴	۳۲۲۱	۳۵۲۷
۰-۴ ساله	۱۳۹۷۳	۵۲۲۳	۳۷۵۲	۲۴۵۶	۱۵۴۹	۵۷۱	۰	۰	۰	۰	۰	۳۲۲
۵-۹ ساله	۳۶۱۶۵	۵۸۵۹	۵۳۷۴	۴۶۶۶	۴۸۱۸	۴۵۷۳	۴۷۹۸	۲۷۳۳	۱۷۸۱	۸۵۸	۱۲۵	۵۸۰
۱۰-۱۴ ساله	۳۴۱۰۱	۴۸۰۱	۴۴۴۳	۳۷۰۲	۳۹۰۸	۳۴۹۲	۴۲۵۱	۳۱۱۴	۲۸۵۶	۲۲۲۲	۸۰۷	۵۰۵
۱۵-۱۹ ساله	۲۱۵۶۵	۳۸۷۵	۳۱۸۵	۲۵۰۰	۲۳۴۳	۲۰۳۰	۲۳۳۴	۱۷۸۶	۱۵۵۷	۱۱۸۴	۴۴۲	۳۲۹
۲۰-۲۴ ساله	۲۳۴۲۸	۴۹۹۶	۴۰۶۹	۳۱۶۳	۲۹۰۷	۲۲۴۵	۲۲۷۷	۱۳۰۵	۱۰۳۱	۷۶۹	۲۳۷	۴۲۹
۲۵-۲۹ ساله	۲۸۳۰۱	۴۸۸۳	۴۳۲۵	۳۶۹۴	۳۶۵۴	۲۹۷۳	۳۱۵۲	۱۹۶۳	۱۶۷۶	۱۱۱۰	۳۶۹	۵۰۲
۳۰-۳۴ ساله	۲۱۶۴۸	۳۲۶۰	۳۰۱۳	۲۲۵۷	۲۶۳۹	۲۳۰۸	۲۵۱۸	۱۷۷۷	۱۵۴۳	۱۱۷۹	۴۴۵	۳۲۹
۳۵-۳۹ ساله	۱۳۵۱۸	۲۰۱۵	۱۷۹۶	۱۴۹۶	۱۵۱۴	۱۳۵۹	۱۵۹۳	۱۱۹۰	۱۰۹۴	۹۳۲	۳۳۳	۲۰۶
۴۰-۴۴ ساله	۷۰۱۷	۱۰۴۷	۹۸۴	۸۲۰	۷۵۶	۶۷۰	۸۰۳	۶۳۰	۵۷۷	۴۷۲	۱۶۸	۹۰
۴۵-۴۹ ساله	۴۳۴۴	۶۲۵	۵۹۳	۴۹۵	۴۴۷	۴۵۴	۵۰۱	۳۸۹	۳۶۲	۳۰۲	۱۰۴	۶۲
۵۰-۵۴ ساله	۲۸۷۷	۴۲۳	۳۹۴	۳۳۰	۳۳۱	۲۴۴	۳۵۱	۲۴۳	۲۵۴	۱۹۰	۵۴	۴۳
۵۵-۵۹ ساله	۲۳۴۲	۳۴۳	۳۲۴	۲۷۶	۲۳۷	۲۲۸	۲۸۹	۲۲۶	۱۹۸	۱۴۹	۳۵	۳۹
۶۰-۶۴ ساله	۲۱۰۸	۳۱۳	۳۰۵	۲۴۹	۲۱۴	۲۰۶	۲۵۰	۱۶۲	۱۷۶	۱۵۵	۴۲	۳۶
۶۵ ساله وبیشتر	۳۴۳۷	۵۱۴	۵۲۶	۴۱۲	۴۰۲	۳۳۶	۴۰۸	۲۷۱	۲۴۶	۲۱۸	۵۷	۴۷
نامشخص	۳۹۷	۸۴	۶۶	۳۵	۴۷	۲۸	۳۷	۳۵	۴۰	۱۴	۳	۸

شهرستان شهریار

جدول۶ - مهاجران واردشده طی ۱۰ سال گذشته برحسب جنس ، سن ومدت اقامت

نقاط شهری

جنس و سن	جمع	کمتر از یکسال	۱ سال	۲ سال	۳ سال	۴ سال	۵ سال	۶ سال	۷ سال	۸ سال	۹ سال	اظهار نشده
مرد و زن	۱۹۰۳۸۳	۳۰۱۰۱	۲۷۱۶۹	۲۳۰۰۶	۲۳۲۷۱	۱۹۹۷۵	۲۲۰۹۵	۱۵۱۴۵	۱۳۱۳۷	۱۰۱۱۴	۳۶۴۵	۲۷۲۵
۰-۴ ساله	۱۱۳۱۷	۴۱۶۶	۲۹۴۲	۲۰۲۶	۱۴۰۵	۵۲۸	۰	۰	۰	۰	۰	۲۵۰
۵-۹ ساله	۳۱۰۰۶	۴۳۸۲	۴۱۷۱	۳۹۷۰	۴۳۴۳	۶۰۲۹	۴۳۰۴	۲۵۶۹	۱۷۶۰	۸۸۴	۱۴۷	۴۴۵
۱۰-۱۴ ساله	۳۰۵۰۹	۳۷۰۰	۳۷۲۷	۳۱۳۷	۳۵۰۰	۳۱۷۴	۳۸۹۴	۲۸۹۷	۲۷۶۴	۲۲۹۸	۹۴۴	۴۰۴
۱۵-۱۹ ساله	۱۸۸۸۸	۲۷۵۷	۲۶۱۹	۲۰۴۹	۲۰۵۲	۱۹۰۱	۲۲۸۰	۱۶۶۰	۱۵۵۹	۱۲۴۵	۴۹۹	۲۶۷
۲۰-۲۴ ساله	۱۸۰۶۷	۳۳۹۱	۲۸۹۰	۲۳۷۲	۲۰۷۱	۱۷۹۹	۱۹۵۲	۱۲۳۴	۹۶۰	۸۳۵	۲۸۱	۲۸۲
۲۵-۲۹ ساله	۲۴۰۹۳	۳۹۰۵	۳۵۰۷	۳۱۲۵	۳۱۶۲	۲۵۷۲	۲۸۰۲	۱۷۹۸	۱۴۷۲	۱۰۸۶	۲۹۶	۳۶۸
۳۰-۳۴ ساله	۲۰۵۶۱	۲۹۲۹	۲۷۳۹	۲۳۷۲	۲۷۰۶	۲۲۲۹	۲۴۴۰	۱۷۵۲	۱۵۲۲	۱۱۵۴	۴۵۶	۲۶۲
۳۵-۳۹ ساله	۱۳۹۵۰	۱۹۱۱	۱۷۵۲	۱۵۴۰	۱۶۴۴	۱۴۹۰	۱۶۹۳	۱۳۳۱	۱۱۳۵	۹۶۲	۴۰۶	۱۸۶
۴۰-۴۴ ساله	۷۳۱۶	۱۰۴۸	۹۳۰	۷۷۴	۸۲۵	۷۶۱	۸۸۰	۶۴۸	۶۲۱	۵۲۷	۲۱۸	۸۴
۴۵-۴۹ ساله	۴۱۷۰	۵۶۴	۵۱۳	۴۵۰	۴۲۸	۴۳۱	۵۱۸	۳۷۳	۴۰۶	۲۹۹	۱۳۷	۵۱
۵۰-۵۴ ساله	۲۶۷۴	۳۳۶	۳۶۲	۳۰۵	۲۹۴	۲۴۳	۳۳۵	۲۶۳	۲۶۲	۱۷۵	۶۹	۳۰
۵۵-۵۹ ساله	۲۲۵۴	۲۶۵	۲۹۸	۲۴۵	۲۲۳	۲۴۹	۲۶۹	۲۰۷	۲۱۳	۱۸۰	۶۸	۳۷
۶۰-۶۴ ساله	۲۰۰۹	۲۲۶	۲۴۷	۲۱۸	۲۱۸	۲۱۳	۲۵۰	۱۹۱	۱۷۹	۱۹۳	۵۴	۲۲
۶۵ ساله وبیشتر	۳۱۳۲	۴۰۵	۴۱۴	۳۸۱	۳۴۲	۳۱۴	۴۱۶	۲۸۲	۲۳۸	۲۵۰	۶۱	۲۹
نامشخص	۴۳۹	۴۸	۵۸	۴۲	۵۸	۴۲	۶۲	۴۰	۴۶	۲۶	۹	۸
مرد	۹۷۳۱۶	۱۵۴۴۷	۱۳۹۹۷	۱۱۷۵۱	۱۱۷۳۳	۱۰۱۸۳	۱۱۳۱۳	۷۷۱۳	۶۷۵۶	۵۲۲۶	۱۸۲۳	۱۳۷۴
۰-۴ ساله	۵۸۱۹	۲۱۴۸	۱۵۵۶	۱۰۲۸	۷۱۵	۲۵۶	۰	۰	۰	۰	۰	۱۱۶
۵-۹ ساله	۱۵۸۴۴	۲۲۶۰	۲۰۹۹	۲۰۲۷	۲۲۴۴	۲۰۷۶	۲۲۰۵	۱۲۹۱	۸۹۲	۴۳۸	۸۶	۲۲۸
۱۰-۱۴ ساله	۱۵۶۸۰	۱۹۸۵	۱۹۰۵	۱۵۸۸	۱۷۵۵	۱۶۰۱	۲۰۱۶	۱۴۸۰	۱۴۵۵	۱۱۹۹	۴۸۳	۲۱۳
۱۵-۱۹ ساله	۹۳۴۶	۱۲۳۶	۱۲۷۰	۹۹۳	۹۵۰	۹۶۴	۱۱۹۰	۸۴۴	۸۲۴	۶۹۲	۲۴۶	۱۳۷
۲۰-۲۴ ساله	۷۴۸۵	۱۳۷۰	۱۲۵۵	۹۴۶	۷۶۷	۷۰۳	۷۷۵	۵۵۵	۴۳۷	۴۳۵	۱۳۱	۱۱۱
۲۵-۲۹ ساله	۱۱۶۳۱	۲۰۶۳	۱۷۸۳	۱۵۸۵	۱۴۷۵	۱۲۲۸	۱۲۹۵	۸۱۰	۶۳۴	۴۷۱	۱۰۴	۱۸۳
۳۰-۳۴ ساله	۱۱۴۳۵	۱۶۷۸	۱۵۶۵	۱۳۷۶	۱۵۴۱	۱۲۵۲	۱۳۴۰	۹۳۵	۸۱۴	۵۷۸	۲۰۹	۱۴۷
۳۵-۳۹ ساله	۸۰۵۶	۱۱۲۰	۱۰۲۸	۹۰۴	۹۷۰	۸۵۴	۱۰۰۳	۷۰۵	۶۲۸	۵۲۵	۲۱۲	۱۰۵
۴۰-۴۴ ساله	۴۳۲۶	۶۴۳	۵۴۸	۴۶۶	۵۱۴	۴۵۱	۵۱۲	۳۸۳	۳۵۴	۳۰۰	۱۲۱	۵۴
۴۵-۴۹ ساله	۲۲۷۳	۲۲۷	۲۹۳	۲۴۰	۲۲۸	۲۳۴	۲۸۲	۱۹۴	۲۲۲	۱۵۱	۷۹	۳۳
۵۰-۵۴ ساله	۱۴۰۴	۱۶۸	۱۹۲	۱۷۱	۱۴۸	۱۳۵	۱۸۲	۱۳۵	۱۳۱	۸۸	۴۰	۱۴
۵۵-۵۹ ساله	۱۲۰۸	۱۴۴	۱۶۶	۱۲۱	۱۲۶	۱۴۰	۱۳۱	۹۶	۱۲۲	۹۷	۴۶	۱۹
۶۰-۶۴ ساله	۱۰۳۸	۱۰۵	۱۲۰	۱۱۳	۱۱۳	۱۰۸	۱۳۷	۱۱۱	۹۱	۹۹	۳۳	۸
۶۵ ساله وبیشتر	۱۵۴۳	۱۷۳	۱۹۰	۱۹۲	۱۵۹	۱۵۵	۲۱۲	۱۵۳	۱۳۰	۱۳۷	۲۹	۱۳
نامشخص	۲۳۰	۲۷	۲۷	۲۱	۲۸	۲۶	۳۳	۲۱	۲۲	۱۶	۶	۳
زن	۹۳۰۶۷	۱۴۶۵۴	۱۳۱۷۲	۱۱۲۵۵	۱۱۵۳۸	۹۷۹۲	۱۰۷۸۲	۷۴۳۲	۶۳۸۱	۴۸۸۸	۱۸۲۲	۱۳۵۱
۰-۴ ساله	۵۴۹۸	۲۰۱۸	۱۳۸۶	۹۹۸	۶۹۰	۲۷۲	۰	۰	۰	۰	۰	۱۳۴
۵-۹ ساله	۱۵۱۶۰	۲۱۲۲	۲۰۷۲	۱۹۴۳	۲۰۹۹	۱۹۵۳	۲۰۹۹	۱۲۷۸	۸۴۸	۴۴۶	۶۳	۲۱۷
۱۰-۱۴ ساله	۱۴۸۲۹	۱۷۸۵	۱۸۲۲	۱۵۴۹	۱۷۴۵	۱۵۷۳	۱۸۲۸	۱۴۱۷	۱۳۰۹	۱۰۹۹	۴۶۱	۱۹۱
۱۵-۱۹ ساله	۹۵۴۲	۱۵۲۱	۱۳۴۹	۱۰۵۶	۱۱۰۲	۹۳۷	۱۰۹۰	۸۱۶	۷۳۵	۵۵۳	۲۵۳	۱۳۰
۲۰-۲۴ ساله	۱۰۵۸۲	۲۰۲۱	۱۶۳۵	۱۴۲۶	۱۳۰۶	۱۰۹۶	۱۱۷۷	۶۷۹	۵۲۳	۴۰۰	۱۵۰	۱۷۱
۲۵-۲۹ ساله	۱۲۴۶۲	۱۸۴۲	۱۷۲۴	۱۵۴۰	۱۶۸۷	۱۳۴۴	۱۵۰۷	۹۸۸	۸۳۸	۶۱۵	۱۹۲	۱۸۵
۳۰-۳۴ ساله	۹۱۲۶	۱۲۵۱	۱۱۷۴	۹۹۶	۱۱۶۵	۹۷۷	۱۱۰۰	۸۱۲	۷۰۸	۵۷۶	۲۴۷	۱۱۵
۳۵-۳۹ ساله	۵۸۹۶	۷۹۱	۷۲۴	۶۳۶	۶۷۴	۶۳۶	۶۹۰	۵۲۶	۵۰۷	۴۳۷	۱۹۴	۸۱
۴۰-۴۴ ساله	۲۹۹۰	۴۰۵	۳۸۲	۳۲۸	۳۱۱	۳۱۰	۳۶۸	۲۶۵	۲۶۷	۲۲۲	۹۷	۳۰
۴۵-۴۹ ساله	۱۸۹۷	۲۳۷	۲۲۰	۲۱۰	۲۰۰	۱۹۷	۲۳۶	۱۷۹	۱۸۴	۱۴۸	۵۸	۲۸
۵۰-۵۴ ساله	۱۲۷۰	۱۶۸	۱۷۰	۱۳۴	۱۶۶	۱۰۸	۱۵۳	۱۲۸	۱۳۱	۸۷	۲۹	۱۶
۵۵-۵۹ ساله	۱۰۴۶	۱۲۱	۱۳۲	۱۲۴	۹۷	۱۰۹	۱۳۸	۱۱۱	۹۱	۸۳	۲۲	۱۸
۶۰-۶۴ ساله	۹۷۱	۱۱۹	۱۲۷	۱۰۵	۱۰۵	۱۰۵	۱۱۳	۸۰	۸۸	۹۴	۲۱	۱۴
۶۵ ساله وبیشتر	۱۵۸۹	۲۳۲	۲۲۴	۱۸۹	۱۸۳	۱۵۹	۲۰۴	۱۲۹	۱۰۸	۱۱۳	۳۲	۱۶
نامشخص	۲۰۹	۲۱	۳۱	۲۱	۳۰	۱۶	۲۹	۱۹	۲۴	۱۰	۳	۵

شهرستان شهریار

جدول۶ - مهاجران واردشده طی ۱۰ سال گذشته برحسب جنس ، سن ومدت اقامت

نقاط روستایی

جنس و سن	جمع	کمتر از یکسال	۱ سال	۲ سال	۳ سال	۴ سال	۵ سال	۶ سال	۷ سال	۸ سال	۹ سال	اظهار نشده
مردوزن	۲۵۰۶۴۹	۴۹۳۶۷	۴۱۵۰۳	۳۱۸۲۰	۲۹۰۷۶	۲۴۳۱۵	۲۵۸۹۷	۱۷۱۶۵	۱۶۳۱۴	۱۰۰۶۴	۲۷۷۷	۴۳۷۱
۰-۴ ساله	۱۷۸۴۰	۷۰۶۱	۴۹۰۷	۲۹۸۳	۱۷۹۱	۶۹۶	۰	۰	۰	۰	۰	۴۰۲
۵-۹ ساله	۴۳۱۶۰	۷۸۳۳	۶۹۰۴	۵۵۶۴	۵۶۲۹	۵۲۳۰	۵۳۷۷	۲۹۹۹	۱۸۶۷	۸۴۴	۱۲۰	۷۹۳
۱۰-۱۴ ساله	۳۹۷۸۹	۶۱۲۸	۵۵۴۰	۴۴۵۵	۴۴۲۵	۳۹۵۵	۴۸۵۲	۳۴۹۹	۳۱۷۰	۲۴۲۱	۷۱۰	۶۳۴
۱۵-۱۹ ساله	۲۳۹۷۴	۴۴۵۸	۳۵۸۶	۲۷۸۹	۲۴۸۸	۲۲۲۶	۲۶۰۷	۱۹۹۱	۱۷۳۷	۱۳۵۰	۳۵۵	۳۸۷
۲۰-۲۴ ساله	۲۱۶۷۲	۵۰۳۴	۴۱۰۷	۳۸۱۶	۲۴۶۸	۱۸۶۲	۱۸۹۵	۱۲۰۵	۹۷۱	۷۳۳	۱۷۰	۴۱۱
۲۵-۲۹ ساله	۲۹۶۳۷	۶۳۱۷	۵۲۴۱	۴۱۶۰	۳۶۸۴	۲۹۱۶	۲۷۶۹	۱۵۹۸	۱۳۶۶	۷۸۷	۲۵۸	۵۴۳
۳۰-۳۴ ساله	۲۷۲۶۴	۴۷۴۲	۴۲۱۸	۳۴۷۵	۳۴۱۹	۲۸۸۵	۳۰۳۹	۱۹۰۶	۱۶۰۴	۱۱۰۶	۳۷۱	۴۹۹
۳۵-۳۹ ساله	۱۸۵۸۲	۲۹۹۹	۲۶۷۶	۲۱۳۴	۲۰۸۱	۱۸۷۰	۲۱۹۰	۱۵۴۵	۱۴۰۷	۱۰۶۴	۳۳۵	۲۸۱
۴۰-۴۴ ساله	۹۷۸۳	۱۶۱۷	۱۴۸۹	۱۱۴۹	۱۱۰۶	۸۹۹	۱۰۳۰	۸۵۰	۷۳۳	۶۰۰	۱۶۹	۱۴۱
۴۵-۴۹ ساله	۵۴۵۰	۸۹۵	۸۱۳	۶۵۱	۵۶۵	۵۳۳	۵۸۵	۴۶۸	۴۲۲	۳۳۵	۱۰۰	۸۳
۵۰-۵۴ ساله	۳۷۱۰	۵۹۳	۵۵۱	۴۵۳	۴۰۰	۳۴۳	۴۲۳	۳۲۶	۲۷۷	۲۳۸	۵۷	۵۱
۵۵-۵۹ ساله	۲۹۲۹	۵۰۶	۴۱۲	۳۶۱	۲۹۰	۲۶۴	۳۳۷	۲۶۰	۲۲۹	۱۸۵	۴۴	۴۳
۶۰-۶۴ ساله	۲۶۱۳	۴۵۷	۳۹۶	۳۲۰	۲۷۰	۲۳۶	۳۲۲	۲۰۳	۲۰۳	۱۳۴	۳۵	۳۷
۶۵ ساله وبیشتر	۳۸۱۷	۵۸۶	۵۹۰	۴۷۴	۴۲۱	۳۷۳	۴۵۱	۲۸۹	۲۹۵	۲۲۸	۵۱	۵۹
نامشخص	۴۲۹	۱۴۳	۷۳	۳۶	۳۹	۲۷	۲۰	۲۸	۳۵	۱۹	۲	۷
مرد	۱۲۸۶۸۵	۲۵۶۶۰	۲۱۵۲۶	۱۶۳۲۴	۱۴۸۴۸	۱۲۳۹۰	۱۳۱۱۷	۸۷۵۵	۷۳۰۴	۵۱۸۸	۱۳۷۸	۲۱۹۵
۰-۴ ساله	۹۳۶۵	۳۷۵۶	۲۵۴۱	۱۵۲۵	۹۳۲	۳۹۷	۰	۰	۰	۰	۰	۲۱۴
۵-۹ ساله	۲۲۱۵۵	۴۰۹۶	۳۶۰۲	۲۸۴۱	۲۹۱۰	۲۶۱۰	۲۶۷۸	۱۵۴۴	۹۵۴	۴۳۲	۵۸	۴۳۰
۱۰-۱۴ ساله	۲۰۵۱۷	۳۱۱۲	۲۹۱۹	۲۳۰۲	۲۲۶۲	۲۰۳۶	۲۴۷۹	۱۸۰۲	۱۶۲۳	۱۲۹۸	۳۶۶	۳۲۰
۱۵-۱۹ ساله	۱۱۹۵۱	۲۱۰۴	۱۷۵۰	۱۳۴۵	۱۲۴۷	۱۱۳۳	۱۳۶۳	۱۰۲۱	۹۱۵	۷۱۹	۱۶۶	۱۸۸
۲۰-۲۴ ساله	۸۸۲۶	۲۰۵۹	۱۶۷۳	۱۰۷۹	۸۶۵	۷۱۳	۷۹۵	۵۷۹	۴۶۳	۳۶۴	۸۳	۱۵۳
۲۵-۲۹ ساله	۱۳۷۹۸	۳۲۷۶	۲۶۴۰	۲۰۰۶	۱۷۱۷	۱۲۸۷	۱۱۲۴	۶۲۳	۵۲۶	۲۹۲	۸۱	۲۲۶
۳۰-۳۴ ساله	۱۴۹۲۲	۲۷۲۳	۲۳۷۹	۲۰۱۶	۱۹۴۵	۱۵۵۴	۱۶۲۱	۹۴۶	۷۶۹	۵۰۳	۱۷۳	۲۸۵
۳۵-۳۹ ساله	۱۰۹۶۰	۱۷۷۵	۱۶۰۴	۱۲۷۴	۱۲۴۱	۱۱۴۷	۱۳۸۷	۸۸۱	۸۲۰	۵۷۹	۱۹۶	۱۵۶
۴۰-۴۴ ساله	۵۷۵۶	۹۷۵	۸۸۷	۶۵۷	۶۶۱	۵۳۹	۵۹۵	۴۸۵	۴۲۳	۳۵۵	۹۸	۸۱
۴۵-۴۹ ساله	۳۰۱۳	۵۰۷	۴۴۰	۳۶۶	۳۱۸	۲۷۶	۳۲۰	۲۵۸	۲۴۴	۱۸۱	۵۴	۴۹
۵۰-۵۴ ساله	۲۱۰۳	۳۳۸	۳۲۷	۲۵۷	۲۱۵	۲۰۷	۲۲۵	۱۸۹	۱۵۶	۱۳۵	۳۲	۲۴
۵۵-۵۹ ساله	۱۶۳۳	۲۸۲	۲۲۰	۲۰۹	۱۵۰	۱۴۵	۱۸۶	۱۴۷	۱۲۲	۱۱۹	۳۱	۲۲
۶۰-۶۴ ساله	۱۴۷۶	۲۶۳	۲۱۸	۱۷۶	۱۶۱	۱۳۵	۱۸۵	۱۲۱	۱۱۵	۷۳	۱۴	۱۵
۶۵ ساله وبیشتر	۱۹۶۹	۳۰۴	۲۸۸	۲۵۱	۲۰۳	۱۹۶	۲۴۷	۱۴۷	۱۵۷	۱۲۳	۲۶	۲۸
نامشخص	۲۴۱	۸۰	۳۸	۲۲	۲۲	۱۵	۱۲	۱۲	۱۹	۱۵	۲	۴
زن	۱۲۱۹۶۴	۲۳۷۰۷	۱۹۹۷۷	۱۵۴۹۶	۱۴۲۲۸	۱۱۹۲۵	۱۲۷۸۰	۸۶۱۰	۷۰۱۰	۴۸۵۶	۱۳۹۹	۲۱۷۶
۰-۴ ساله	۸۴۷۵	۳۳۰۵	۲۳۶۶	۱۶۵۸	۸۵۹	۲۹۹	۰	۰	۰	۰	۰	۱۸۸
۵-۹ ساله	۲۱۰۰۵	۳۳۳۷	۳۳۰۲	۲۷۲۳	۲۷۱۹	۲۶۲۰	۲۶۹۹	۱۴۵۵	۹۱۳	۴۱۲	۶۲	۳۶۳
۱۰-۱۴ ساله	۱۹۲۷۲	۳۰۱۶	۲۶۲۱	۲۱۵۳	۲۱۶۳	۱۹۱۹	۲۳۷۳	۱۶۹۷	۱۵۴۷	۱۱۲۳	۳۴۶	۳۱۴
۱۵-۱۹ ساله	۱۲۰۲۳	۲۳۵۴	۱۸۳۶	۱۴۴۴	۱۲۴۱	۱۰۹۳	۱۲۴۴	۹۷۰	۸۲۳	۶۳۱	۱۸۹	۱۹۹
۲۰-۲۴ ساله	۱۲۸۴۶	۲۹۷۵	۲۴۳۴	۱۷۳۷	۱۶۰۳	۱۱۴۹	۱۱۰۰	۶۲۶	۵۰۸	۳۶۹	۸۷	۲۵۸
۲۵-۲۹ ساله	۱۵۸۳۹	۳۰۴۱	۲۶۰۱	۲۱۵۴	۱۹۶۷	۱۶۲۹	۱۶۴۵	۹۷۵	۸۳۸	۴۹۵	۱۷۷	۳۱۷
۳۰-۳۴ ساله	۱۲۳۴۲	۲۰۰۹	۱۸۳۹	۱۴۶۱	۱۴۷۶	۱۳۳۱	۱۴۱۸	۹۶۰	۸۳۵	۶۰۳	۱۹۸	۲۱۴
۳۵-۳۹ ساله	۷۶۲۲	۱۲۲۴	۱۰۷۲	۸۶۰	۸۴۰	۷۲۳	۹۰۳	۶۶۴	۵۸۷	۴۸۵	۱۳۹	۱۲۵
۴۰-۴۴ ساله	۴۰۲۷	۶۶۲	۶۰۲	۴۹۲	۴۴۵	۳۶۰	۴۳۵	۳۶۵	۳۱۰	۲۴۵	۷۱	۶۰
۴۵-۴۹ ساله	۲۴۳۷	۳۸۸	۳۷۳	۲۸۵	۲۴۷	۲۵۷	۲۶۵	۲۱۰	۱۷۸	۱۵۴	۶۶	۳۴
۵۰-۵۴ ساله	۱۶۰۷	۲۵۵	۲۲۴	۱۹۶	۱۸۵	۱۳۶	۱۹۸	۱۳۵	۱۲۳	۱۰۳	۲۵	۲۷
۵۵-۵۹ ساله	۱۲۹۶	۲۲۲	۱۹۲	۱۵۲	۱۴۰	۱۱۹	۱۵۱	۱۱۳	۱۰۷	۶۶	۱۳	۲۱
۶۰-۶۴ ساله	۱۱۳۷	۱۹۴	۱۷۸	۱۴۴	۱۰۹	۱۰۱	۱۳۷	۸۲	۸۸	۶۱	۲۱	۲۲
۶۵ ساله وبیشتر	۱۸۴۸	۲۸۲	۳۰۲	۲۲۳	۲۱۹	۱۷۷	۲۰۶	۱۴۲	۱۳۸	۱۰۵	۲۵	۳۱
نامشخص	۱۸۸	۶۳	۳۵	۱۴	۱۷	۱۲	۸	۱۶	۱۶	۴	۰	۳

شهرستان شهریار

جدول ۷ - جمعیت ۶ ساله وبیشتر برحسب جنس ، سن ووضع سواد

جنس و سن	جمع			ساکن در نقاط شهری			ساکن در نقاط روستایی			غیرساکن		
	جمع	باسواد	بی سواد	جمع	باسواد	بی سواد	جمع	باسواد	بی سواد	جمع	باسواد	بی سواد
مردوزن	۷۲۷۵۷۵	۶۰۲۷۷۱	۱۲۴۸۰۴	۳۳۰۰۶۷	۲۷۵۶۶۸	۵۴۴۱۹	۳۹۷۵۰۶	۳۲۷۱۲۱	۷۰۳۸۳	۶	۲	۲
۶ ساله	۲۷۳۳۱	۲۲۹۵۷	۴۳۷۴	۱۲۴۰۹	۱۰۴۵۸	۱۹۵۱	۱۴۹۲۱	۱۲۴۹۹	۲۴۲۲	۱	.	۱
۷ ساله	۲۷۶۹۹	۲۶۶۶۸	۱۰۳۱	۱۴۶۴۴	۱۲۲۸۸	۳۵۶	۱۵۰۵۵	۱۴۳۸۰	۶۷۵	.	.	.
۸ ساله	۲۷۲۲۴	۲۶۴۸۰	۷۴۴	۱۲۵۷۱	۱۲۳۴۰	۲۳۱	۱۴۶۵۳	۱۴۱۴۰	۵۱۳	.	.	.
۹ ساله	۲۷۸۱۴	۲۷۱۵۳	۶۶۱	۱۲۸۴۳	۱۲۶۰۶	۲۳۷	۱۴۹۷۱	۱۴۵۶۷	۴۲۴	.	.	.
۱۰ ساله	۲۸۴۴۹	۲۷۷۶۴	۶۸۵	۱۳۲۱۵	۱۲۹۸۷	۲۲۸	۱۵۲۳۴	۱۴۷۷۷	۴۵۷	.	.	.
۱۱-۱۴ ساله	۹۹۴۶۳	۹۷۲۵۳	۲۱۹۰	۴۶۷۷۹	۴۶۰۲۶	۷۵۳	۵۲۶۶۳	۵۱۲۲۶	۱۴۳۷	۱	۱	.
۱۵-۱۹ ساله	۹۰۵۷۹	۸۷۳۸۲	۳۱۹۷	۳۹۹۲۳	۳۸۸۱۹	۱۱۰۴	۵۰۶۵۶	۴۸۵۶۳	۲۰۹۳	.	.	.
۲۰-۲۴ ساله	۷۶۱۰۴	۷۰۰۱۳	۶۰۹۱	۳۱۳۷۴	۲۹۰۰۹	۲۳۶۵	۴۴۷۳۰	۴۱۰۰۴	۳۷۲۶	.	.	.
۲۵-۲۹ ساله	۸۰۶۴۸	۶۸۹۷۱	۱۱۶۷۷	۳۶۹۸۳	۳۱۹۸۸	۴۹۹۵	۴۳۶۶۴	۳۶۹۸۳	۶۶۸۱	۱	.	۱
۳۰-۳۴ ساله	۷۳۳۸۴	۵۸۴۲۹	۱۴۹۵۵	۳۳۲۱۹	۲۶۶۷۰	۶۵۴۹	۴۰۱۶۴	۳۱۷۵۸	۸۴۰۶	۱	۱	۱
۳۵-۳۹ ساله	۵۶۵۴۳	۴۱۲۳۵	۱۵۳۰۸	۲۶۳۰۳	۱۹۱۸۶	۷۱۱۷	۳۰۲۴۰	۲۲۰۴۹	۸۱۹۱	.	.	.
۴۰-۴۴ ساله	۳۴۱۵۸	۲۲۰۴۵	۱۲۱۱۳	۱۶۱۲۵	۱۰۵۷۰	۵۵۵۵	۱۸۰۳۳	۱۱۴۷۵	۶۵۵۸	.	.	.
۴۵-۴۹ ساله	۲۰۶۵۵	۱۰۸۴۱	۹۸۱۴	۹۷۵۲	۵۲۴۷	۴۵۰۵	۱۰۹۰۳	۵۵۹۴	۵۳۰۹	.	.	.
۵۰-۵۴ ساله	۱۴۱۹۸	۵۹۱۶	۸۲۸۲	۶۵۶۸	۲۹۱۶	۳۶۵۲	۷۶۳۰	۳۰۰۰	۴۶۳۰	.	.	.
۵۵-۵۹ ساله	۱۲۴۴۱	۳۷۶۷	۸۶۷۴	۵۶۷۷	۱۸۳۱	۳۸۴۶	۶۷۶۴	۱۹۳۶	۴۸۲۸	.	.	.
۶۰-۶۴ ساله	۱۱۲۸۴	۲۳۵۹	۸۹۲۵	۴۹۴۷	۱۱۱۱	۳۸۳۶	۶۳۳۷	۱۲۴۸	۵۰۸۹	.	.	.
۶۵ ساله وبیشتر...	۱۸۴۲۲	۲۷۱۳	۱۵۷۰۹	۸۱۹۸	۱۲۳۶	۶۹۶۲	۱۰۲۲۴	۱۴۷۷	۸۷۴۷	.	.	.
نامشخص	۱۱۹۹	۸۲۵	۳۷۴	۵۳۷	۳۶۰	۱۷۷	۶۶۲	۴۶۵	۱۹۷	.	.	.
مرد	۳۸۱۸۴۶	۳۳۱۳۰۰	۵۰۵۴۶	۱۶۹۰۳۳	۱۴۷۹۶۶	۲۱۰۶۷	۲۱۲۸۱۱	۱۸۳۳۳۲	۲۹۴۷۹	۲	۲	.
۶ ساله	۱۴۰۵۸	۱۱۸۱۲	۲۲۴۶	۶۳۸۹	۵۳۹۹	۹۹۰	۷۶۶۹	۶۴۱۳	۱۲۵۶	.	.	.
۷ ساله	۱۴۲۳۳	۱۳۷۰۷	۵۲۶	۶۴۱۳	۶۲۳۶	۱۷۷	۷۸۲۰	۷۴۷۱	۳۴۹	.	.	.
۸ ساله	۱۳۹۳۱	۱۳۵۵۸	۳۷۳	۶۴۳۳	۶۳۲۲	۱۱۱	۷۴۹۸	۷۲۳۶	۲۶۲	.	.	.
۹ ساله	۱۴۰۷۵	۱۳۷۵۵	۳۲۰	۶۴۴۵	۶۳۳۱	۱۱۴	۷۶۳۰	۷۴۲۴	۲۰۶	.	.	.
۱۰ ساله	۱۴۴۳۱	۱۴۰۷۵	۳۵۶	۶۷۰۹	۶۵۹۲	۱۱۷	۷۷۲۲	۷۴۸۳	۲۳۹	.	.	.
۱۱-۱۴ ساله	۵۱۲۹۵	۵۰۱۴۴	۱۱۵۱	۲۴۱۳۰	۲۳۷۱۱	۴۰۹	۲۷۱۷۴	۲۶۴۳۳	۷۴۲	۱	۱	.
۱۵-۱۹ ساله	۴۹۱۱۹	۴۷۵۳۸	۱۵۸۱	۲۰۰۹۰	۱۹۵۷۹	۵۱۱	۲۹۰۲۹	۲۷۹۵۹	۱۰۷۰	.	.	.
۲۰-۲۴ ساله	۳۹۵۱۹	۳۷۴۹۹	۲۰۲۰	۱۴۱۹۱	۱۳۵۵۰	۶۴۱	۲۵۳۲۸	۲۳۹۴۹	۱۳۷۹	.	.	.
۲۵-۲۹ ساله	۳۹۴۸۷	۳۵۹۵۵	۳۵۳۲	۱۸۱۷۹	۱۶۷۷۳	۱۴۰۶	۲۱۳۰۸	۱۹۱۸۲	۲۱۲۶	.	.	.
۳۰-۳۴ ساله	۳۹۱۲۹	۳۴۰۱۶	۵۱۱۳	۱۷۷۰۳	۱۵۶۱۴	۲۰۸۹	۲۱۴۳۵	۱۸۴۰۱	۳۰۳۴	۱	۱	.
۳۵-۳۹ ساله	۳۱۵۵۶	۲۵۷۰۲	۵۸۵۴	۱۴۳۶۱	۱۱۸۲۲	۲۵۳۹	۱۷۱۹۵	۱۳۸۸۰	۳۳۱۵	.	.	.
۴۰-۴۴ ساله	۱۹۱۱۹	۱۴۴۶۵	۴۶۵۴	۸۹۹۲	۶۹۰۶	۲۰۸۶	۱۰۱۲۷	۷۵۵۹	۲۵۶۸	.	.	.
۴۵-۴۹ ساله	۱۱۰۰۴	۷۳۶۴	۳۶۴۰	۵۲۲۲	۳۵۵۴	۱۶۶۸	۵۷۸۲	۳۸۱۰	۱۹۷۲	.	.	.
۵۰-۵۴ ساله	۷۶۴۹	۴۲۶۷	۳۳۸۲	۳۵۳۸	۲۱۰۳	۱۴۳۵	۴۱۱۱	۲۱۶۴	۱۹۴۷	.	.	.
۵۵-۵۹ ساله	۶۷۴۱	۲۹۲۴	۳۸۱۷	۳۰۹۲	۱۴۱۸	۱۶۷۴	۳۶۴۹	۱۵۰۶	۲۱۴۳	.	.	.
۶۰-۶۴ ساله	۶۱۴۷	۱۸۶۲	۴۲۸۵	۲۶۳۴	۸۵۸	۱۷۷۶	۳۵۱۳	۱۰۰۴	۲۵۰۹	.	.	.
۶۵ ساله وبیشتر...	۹۷۰۷	۲۱۷۷	۷۵۳۰	۴۲۴۵	۹۹۶	۳۲۴۹	۵۴۶۲	۱۱۸۱	۴۲۸۱	.	.	.
نامشخص	۶۴۶	۴۸۰	۱۶۶	۲۷۷	۲۰۲	۷۵	۳۶۹	۲۷۸	۹۱	.	.	.
زن	۳۴۵۷۲۹	۲۷۱۴۷۱	۷۴۲۵۸	۱۶۱۰۳۶	۱۲۷۶۸۲	۳۳۳۵۲	۱۸۴۶۹۳	۱۴۳۷۸۹	۴۰۹۰۴	۲	.	۲
۶ ساله	۱۳۲۷۳	۱۱۱۴۵	۲۱۲۸	۶۰۲۰	۵۰۵۹	۹۶۱	۷۲۵۲	۶۰۸۶	۱۱۶۶	۱	.	۱
۷ ساله	۱۳۴۶۶	۱۲۹۶۱	۵۰۵	۶۲۳۱	۶۰۵۲	۱۷۹	۷۲۳۵	۶۹۰۹	۳۲۶	.	.	.
۸ ساله	۱۳۲۹۳	۱۲۹۲۲	۳۷۱	۶۱۳۸	۶۰۱۸	۱۲۰	۷۱۵۵	۶۹۰۴	۲۵۱	.	.	.
۹ ساله	۱۳۷۳۹	۱۳۳۹۸	۳۴۱	۶۳۹۸	۶۲۷۵	۱۲۳	۷۳۴۱	۷۱۲۳	۲۱۸	.	.	.
۱۰ ساله	۱۴۰۱۸	۱۳۶۸۹	۳۲۹	۶۵۰۶	۶۳۹۵	۱۱۱	۷۵۱۲	۷۲۹۴	۲۱۸	.	.	.
۱۱-۱۴ ساله	۴۸۱۴۸	۴۷۱۰۹	۱۰۳۹	۲۲۶۵۹	۲۲۳۱۵	۳۴۴	۲۵۴۸۹	۲۴۷۹۴	۶۹۵	.	.	.
۱۵-۱۹ ساله	۴۱۴۶۰	۳۹۸۴۴	۱۶۱۶	۱۹۸۳۳	۱۹۲۴۰	۵۹۳	۲۱۶۲۷	۲۰۶۰۴	۱۰۲۳	.	.	.
۲۰-۲۴ ساله	۳۶۵۸۵	۳۳۵۱۴	۴۰۷۱	۱۷۱۸۳	۱۵۴۵۹	۱۷۲۴	۱۹۴۰۲	۱۷۰۵۵	۲۳۴۷	.	.	.
۲۵-۲۹ ساله	۴۱۱۶۱	۳۳۰۱۶	۸۱۴۵	۱۸۸۰۴	۱۵۲۱۵	۳۵۸۹	۲۲۳۵۶	۱۷۸۰۱	۴۵۵۵	۱	.	۱
۳۰-۳۴ ساله	۳۴۲۵۵	۳۴۴۱۳	۹۸۴۲	۱۵۵۱۶	۱۱۰۵۶	۴۴۶۰	۱۸۷۳۹	۱۳۳۵۷	۵۳۸۲	.	.	.
۳۵-۳۹ ساله	۳۴۹۸۷	۱۵۵۳۳	۹۴۵۴	۱۱۹۴۲	۷۳۶۴	۴۵۷۸	۱۳۰۴۵	۸۱۶۹	۴۸۷۶	.	.	.
۴۰-۴۴ ساله	۱۵۰۳۹	۷۵۸۰	۷۴۵۹	۷۱۳۳	۳۶۶۴	۳۶۶۹	۷۹۰۶	۳۹۱۶	۳۹۹۰	.	.	.
۴۵-۴۹ ساله	۹۶۵۱	۳۴۷۷	۶۱۷۴	۴۵۳۰	۱۶۹۳	۲۸۳۷	۵۱۲۱	۱۷۸۴	۳۳۳۷	.	.	.
۵۰-۵۴ ساله	۶۵۴۹	۱۶۶۹	۴۹۰۰	۳۰۳۰	۸۱۳	۲۲۱۷	۳۵۱۹	۸۳۶	۲۶۸۳	.	.	.
۵۵-۵۹ ساله	۵۷۰۰	۸۴۳	۴۸۵۷	۲۵۸۵	۴۱۳	۲۱۷۲	۳۱۱۵	۴۳۰	۲۶۸۵	.	.	.
۶۰-۶۴ ساله	۵۱۳۷	۴۹۷	۴۶۴۰	۲۳۱۳	۲۵۳	۲۰۶۰	۲۸۲۴	۲۴۴	۲۵۸۰	.	.	.
۶۵ ساله وبیشتر...	۸۷۱۵	۵۳۶	۸۱۷۹	۳۹۵۳	۲۴۰	۳۷۱۳	۴۷۶۲	۲۹۶	۴۴۶۶	.	.	.
نامشخص	۵۵۳	۳۴۵	۲۰۸	۲۶۰	۱۵۸	۱۰۲	۲۹۳	۱۸۷	۱۰۶	.	.	.

شهرستان شهریار

جدول ۸ - جمعیت درحال تحصیل برحسب جنس ، سن و دوره تحصیلی

کل

جنس و سن	جمع	ابتدایی	راهنمایی	نظام قدیم متوسطه				نظام جدید متوسطه (متوسطه واحدی)	
				جمع	نظری	فنی و حرفه ای	اظهار نشده	جمع	عمومی
مرد و زن	۲۷۶۱۴۸	۱۴۷۸۶۶	۷۵۷۹۹	۱۴۸۴۷	۱۴۳۷۳	۳۹۹	۷۵	۲۵۰۹۷	۱۱۶۶۱
۶-۹ ساله	۱۰۲۴۸۵	۱۰۰۷۸۳	۰	۰	۰	۰	۰	۰	۰
۱۰-۱۴ ساله	۱۱۷۸۸۰	۴۵۲۲۹	۶۴۴۳۷	۴۶۲	۴۴۲	۲	۱۸	۶۶۸۱	۵۴۰۵
۱۵-۱۹ ساله	۴۲۸۱۲	۹۹۵	۱۰۱۸۴	۱۲۱۳۷	۱۱۷۶۷	۳۱۹	۵۱	۱۷۳۴۵	۶۰۱۵
۲۰-۲۴ ساله	۶۸۵۸	۱۹۷	۵۱۹	۱۴۹۱	۱۴۳۷	۵۲	۲	۶۳۶	۱۲۸
۲۵-۲۹ ساله	۲۸۲۵	۱۷۵	۲۹۴	۳۴۲	۳۲۶	۱۵	۱	۲۲۱	۶۳
۳۰-۳۴ ساله	۱۶۱۴	۱۲۷	۱۸۷	۲۶۱	۲۵۰	۹	۲	۱۳۷	۳۱
۳۵ ساله وبیشتر	۱۳۹۸	۲۳۹	۱۵۳	۱۵۴	۱۵۱	۲	۱	۷۷	۱۹
نامشخص	۲۷۶	۱۲۱	۲۵	۰	۰	۰	۰	۰	۰
مرد	۱۴۲۶۹۴	۷۶۷۱۶	۳۹۰۲۱	۷۱۲۶	۶۷۴۵	۳۳۵	۴۶	۱۲۴۰۵	۵۵۶۸
۶-۹ ساله	۵۲۴۵۱	۵۱۶۰۷	۰	۰	۰	۰	۰	۰	۰
۱۰-۱۴ ساله	۶۰۵۶۷	۲۴۱۵۰	۳۲۷۴۳	۲۱۰	۱۹۶	۲	۱۲	۲۹۶۶	۲۳۷۸
۱۵-۱۹ ساله	۲۱۷۷۶	۵۳۶	۵۶۸۲	۵۵۹۴	۵۳۰۰	۲۶۵	۲۹	۸۹۰۱	۳۰۷۳
۲۰-۲۴ ساله	۴۳۳۸	۸۵	۲۴۵	۷۹۳	۷۴۵	۴۶	۲	۲۸۳	۵۸
۲۵-۲۹ ساله	۱۷۳۸	۸۰	۱۳۷	۲۲۵	۲۱۳	۱۱	۱	۱۰۲	۳۱
۳۰-۳۴ ساله	۹۷۰	۵۴	۱۰۰	۱۹۵	۱۸۴	۹	۲	۱۰۳	۱۹
۳۵ ساله وبیشتر	۷۳۵	۱۴۱	۹۹	۱۰۹	۱۰۷	۲	۰	۵۰	۹
نامشخص	۱۳۹	۶۳	۱۵	۰	۰	۰	۰	۰	۰
زن	۱۳۳۴۵۴	۷۱۱۵۰	۳۶۷۷۸	۷۷۲۱	۷۶۲۸	۶۴	۲۹	۱۲۶۹۲	۶۰۹۳
۶-۹ ساله	۵۰۰۳۴	۴۹۱۷۶	۰	۰	۰	۰	۰	۰	۰
۱۰-۱۴ ساله	۵۷۳۳۳	۲۱۰۷۹	۳۱۶۹۴	۲۵۲	۲۴۶	۰	۶	۳۷۱۵	۳۰۲۷
۱۵-۱۹ ساله	۲۱۰۳۶	۴۵۹	۴۵۰۲	۶۵۴۳	۶۴۶۷	۵۴	۲۲	۸۴۴۴	۲۹۴۲
۲۰-۲۴ ساله	۲۵۲۰	۱۱۲	۲۷۴	۶۹۸	۶۹۲	۶	۰	۳۵۳	۷۰
۲۵-۲۹ ساله	۱۰۸۷	۹۵	۱۵۷	۱۱۷	۱۱۳	۴	۰	۱۱۹	۳۲
۳۰-۳۴ ساله	۶۴۴	۷۳	۸۷	۶۶	۶۶	۰	۰	۳۴	۱۲
۳۵ ساله وبیشتر	۶۶۳	۹۸	۵۴	۴۵	۴۴	۰	۱	۲۷	۱۰
نامشخص	۱۳۷	۵۸	۱۰	۰	۰	۰	۰	۰	۰

شهرستان شهریار

جدول ۸- جمعیت درحال تحصیل برحسب جنس ، سن و دوره تحصیلی (دنباله)

کل

جنس و سن	نظام جدید متوسطه (متوسطه واحدی)				اظهار نشده نظام متوسطه	پیش - دانشگاهی	عالی	حوزه های علمیه و علوم دینی	سواد - آموزی	نامشخص واظهار نشده	محصلین خارج از کشور
	نظری	فنی و حرفه ای	کار دانش	اظهار نشده							
مرد و زن	۱۱۷۹۵	۶۹۲	۷۲۳	۲۲۶	۸	۷۸۸	۶۶۹۳	۱۰۹	۱۹۶۰	۲۹۸۹	۱۲
۶-۹ ساله	۰	۰	۰	۰	۰	۰	۰	۲	۶۲	۱۶۳۷	۱
۱۰-۱۴ ساله	۱۱۶۱	۱۳	۱۹	۸۳	۲	۰	۰	۳	۲۶۶	۷۹۹	۱
۱۵-۱۹ ساله	۹۹۰۵	۶۴۲	۶۶۶	۱۳۷	۵	۷۴۴	۸۱۴	۳۲	۲۵۸	۲۹۵	۳
۲۰-۲۴ ساله	۴۵۳	۲۳	۳۱	۲	۰	۴۶	۳۶۲۳	۳۳	۲۵۲	۵۸	۵
۲۵-۲۹ ساله	۱۳۶	۶	۱۵	۱	۰	۰	۱۳۷۳	۱۷	۳۷۲	۲۹	۲
۳۰-۳۴ ساله	۹۱	۵	۷	۳	۰	۰	۵۶۹	۸	۳۰۳	۲۲	۰
۳۵ ساله وبیشتر	۵۰	۳	۵	۰	۱	۰	۳۱۴	۱۶	۴۱۹	۲۷	۰
نامشخص	۰	۰	۰	۰	۰	۰	۰	۰	۸	۱۲۲	۰
مرد	۵۷۲۷	۵۸۷	۳۹۸	۱۲۵	۲	۳۴۲	۵۲۲۶	۶۹	۲۳۵	۱۵۴۳	۱۱
۶-۹ ساله	۰	۰	۰	۰	۰	۰	۰	۲	۳۰	۸۱۱	۱
۱۰-۱۴ ساله	۵۳۰	۹	۸	۴۱	۰	۰	۰	۲	۵۸	۴۱۸	۰
۱۵-۱۹ ساله	۴۸۴۷	۵۴۸	۳۵۴	۷۹	۲	۳۱۹	۵۲۴	۲۵	۳۶	۱۵۴	۳
۲۰-۲۴ ساله	۱۸۴	۲۰	۲۰	۱	۰	۲۳	۲۸۳۰	۲۰	۱۵	۳۹	۵
۲۵-۲۹ ساله	۵۸	۳	۹	۱	۰	۰	۱۱۳۸	۹	۲۲	۲۳	۲
۳۰-۳۴ ساله	۷۲	۴	۵	۳	۰	۰	۴۸۰	۴	۱۵	۱۹	۰
۳۵ ساله وبیشتر	۳۶	۳	۲	۰	۰	۰	۲۵۲	۷	۵۷	۲۰	۰
نامشخص	۰	۰	۰	۰	۰	۰	۰	۰	۲	۵۹	۰
زن	۶۰۶۸	۱۰۵	۳۲۵	۱۰۱	۶	۴۴۶	۱۴۶۹	۴۰	۱۷۰۵	۱۴۴۶	۱
۶-۹ ساله	۰	۰	۰	۰	۰	۰	۰	۰	۳۲	۸۲۶	۰
۱۰-۱۴ ساله	۶۳۱	۴	۱۱	۴۲	۲	۰	۰	۱	۲۰۸	۳۸۱	۱
۱۵-۱۹ ساله	۵۰۵۸	۹۴	۲۹۲	۸۰	۳	۴۲۵	۲۹۰	۷	۲۲۲	۱۴۱	۰
۲۰-۲۴ ساله	۲۶۸	۳	۱۱	۱	۰	۲۱	۷۹۳	۱۳	۲۳۷	۱۹	۰
۲۵-۲۹ ساله	۷۸	۳	۶	۰	۰	۰	۲۳۵	۸	۳۵۰	۶	۰
۳۰-۳۴ ساله	۱۹	۱	۲	۰	۰	۰	۸۹	۴	۲۸۸	۳	۰
۳۵ ساله وبیشتر	۱۴	۰	۳	۰	۱	۰	۶۲	۷	۳۶۲	۷	۰
نامشخص	۰	۰	۰	۰	۰	۰	۰	۰	۶	۶۳	۰

جدول ۸ - جمعیت درحال تحصیل برحسب جنس ، سن و دوره تحصیلی

نقاط شهری

جنس و سن	جمع	ابتدایی	راهنمایی	نظام فعلی متوسطه				نظام جدید متوسطه (متوسطه واحدی)	
				جمع	نظری	فنی و حرفه ای	اشتهار نشده	جمع	عمومی
مرد و زن	۱۳۰۱۴۵	۶۸۸۸۵	۳۶۱۴۲	۶۷۸۳	۶۵۶۲	۱۶۷	۵۴	۱۲۹۳۹	۶۰۵۷
۶-۹ ساله	۴۷۴۰۶	۴۶۵۹۸	۰	۰	۰	۰	۰	۰	۰
۱۰-۱۴ ساله	۵۶۰۸۳	۲۱۴۱۹	۳۰۶۵۴	۱۹۸	۱۸۶	۲	۱۰	۳۳۲۸	۲۸۳۳
۱۵-۱۹ ساله	۲۱۲۷۰	۴۶۴	۴۹۴۱	۵۵۲۷	۵۳۵۱	۱۳۶	۴۰	۹۱۰۶	۳۰۹۳
۲۰-۲۴ ساله	۲۷۳۵	۹۳	۲۴۸	۷۱۷	۶۹۸	۱۷	۲	۳۱۶	۶۹
۲۵-۲۹ ساله	۱۱۶۳	۷۸	۱۳۳	۱۷۲	۱۶۶	۵	۱	۱۱۰	۳۳
۳۰-۳۴ ساله	۶۹۹	۵۸	۹۱	۱۰۶	۹۹	۶	۱	۴۲	۱۹
۳۵ ساله وبیشتر	۶۵۹	۱۱۶	۶۵	۶۳	۶۲	۱	۰	۳۷	۱۰
نامشخص	۱۳۰	۵۹	۱۰	۰	۰	۰	۰	۰	۰
مرد	۶۶۵۱۲	۳۵۶۱۱	۱۸۵۷۰	۳۳۳۰	۳۱۶۶	۱۳۲	۳۴	۶۳۲۷	۲۸۶۷
۶-۹ ساله	۲۴۱۴۶	۲۳۷۵۰	۰	۰	۰	۰	۰	۰	۰
۱۰-۱۴ ساله	۲۸۷۸۸	۱۱۴۱۲	۱۵۵۶۶	۹۷	۸۸	۲	۷	۱۴۹۱	۱۲۵۴
۱۵-۱۹ ساله	۱۰۸۳۲	۲۵۷	۲۷۵۶	۲۶۴۰	۲۵۱۱	۱۰۶	۲۳	۴۵۹۷	۱۵۶۷
۲۰-۲۴ ساله	۱۴۳۵	۳۹	۱۱۵	۳۶۳	۳۴۷	۱۴	۲	۱۵۵	۳۵
۲۵-۲۹ ساله	۵۷۵	۳۶	۵۴	۱۰۵	۱۰۱	۳	۱	۴۲	۱۷
۳۰-۳۴ ساله	۳۵۳	۲۲	۳۹	۷۶	۶۹	۶	۱	۲۲	۱۰
۳۵ ساله وبیشتر	۳۲۹	۶۸	۳۷	۴۹	۴۸	۱	۰	۲۰	۴
نامشخص	۵۴	۲۷	۵	۰	۰	۰	۰	۰	۰
زن	۶۳۶۳۳	۳۳۲۷۴	۱۷۵۷۲	۳۴۵۳	۳۳۹۸	۳۵	۲۰	۶۶۱۲	۳۱۹۰
۶-۹ ساله	۲۳۲۶۰	۲۲۸۴۸	۰	۰	۰	۰	۰	۰	۰
۱۰-۱۴ ساله	۲۷۲۹۵	۱۰۰۰۷	۱۵۰۹۰	۱۰۱	۹۸	۰	۳	۱۸۳۷	۱۵۷۹
۱۵-۱۹ ساله	۱۰۴۳۸	۲۰۷	۲۱۸۵	۲۸۸۷	۲۸۶۰	۳۰	۱۷	۴۵۰۹	۱۵۴۶
۲۰-۲۴ ساله	۱۳۰۰	۵۴	۱۳۳	۳۵۶	۳۵۱	۳	۰	۱۶۱	۳۴
۲۵-۲۹ ساله	۵۸۸	۴۲	۷۹	۶۷	۶۵	۲	۰	۶۸	۱۶
۳۰-۳۴ ساله	۳۴۶	۳۶	۵۲	۳۰	۳۰	۰	۰	۲۰	۹
۳۵ ساله وبیشتر	۳۳۰	۴۸	۲۸	۱۴	۱۴	۰	۰	۱۷	۶
نامشخص	۷۶	۳۲	۵	۰	۰	۰	۰	۰	۰

شهرستان شهریار

جدول ۸- جمعیت درحال تحصیل برحسب جنس ، سن و دوره تحصیلی (دنباله)

نقاط شهری

جنس و سن	نظام جدید متوسطه (متوسطه واحدی)				اظهار نشده نظام متوسطه	پیش - دانشگاهی	عالی	حوزه های علمیه و علوم دینی	سواد - آموزی	نامشخص واظهار نشده	محصلین خارج از کشور
	نظری	فنی و حرفه ای	کار دانش	اظهار نشده							
مرد و زن	۶۰۹۳	۲۶۲	۴۲۳	۱۰۶	۳	۵۱۵	۲۴۱۰	۶۵	۱۰۰۸	۱۳۹۲	۳
۶-۹ ساله	۰	۰	۰	۰	۰	۰	۰	۱	۲۳	۷۸۴	۰
۱۰-۱۴ ساله	۴۴۱	۳	۱۶	۳۴	۰	۰	۰	۳	۱۲۶	۳۵۴	۱
۱۵-۱۹ ساله	۵۳۳۲	۲۴۰	۳۷۲	۶۸	۲	۴۹۰	۶۴۴	۱۵	۱۴۱	۱۳۹	۱
۲۰-۲۴ ساله	۲۱۶	۱۴	۱۶	۱	۰	۲۵	۱۱۶۶	۲۲	۱۲۵	۲۳	۰
۲۵-۲۹ ساله	۶۱	۴	۱۲	۰	۰	۰	۴۴۱	۸	۲۰۷	۱۳	۱
۳۰-۳۴ ساله	۱۹	۰	۳	۱	۰	۰	۲۲۵	۶	۱۶۳	۸	۰
۳۵ ساله وبیشتر	۲۲	۱	۴	۰	۱	۰	۱۳۴	۱۰	۲۱۶	۱۷	۰
نامشخص	۰	۰	۰	۰	۰	۰	۰	۰	۷	۵۴	۰
مرد	۲۹۵۷	۲۲۱	۲۲۵	۵۷	۰	۱۹۹	۱۵۹۳	۴۰	۱۳۱	۷۰۹	۲
۶-۹ ساله	۰	۰	۰	۰	۰	۰	۰	۱	۷	۳۸۸	۰
۱۰-۱۴ ساله	۲۱۰	۳	۶	۱۸	۰	۰	۰	۲	۳۳	۱۸۹	۰
۱۵-۱۹ ساله	۲۶۰۸	۲۰۴	۲۰۱	۳۷	۰	۱۸۷	۲۸۱	۱۳	۲۶	۷۴	۱
۲۰-۲۴ ساله	۱۰۰	۱۱	۸	۱	۰	۱۲	۷۲۴	۱۲	۶	۹	۰
۲۵-۲۹ ساله	۱۶	۲	۷	۰	۰	۰	۳۱۱	۳	۱۳	۱۰	۱
۳۰-۳۴ ساله	۱۰	۰	۱	۱	۰	۰	۱۷۲	۴	۱۱	۷	۰
۳۵ ساله وبیشتر	۱۳	۱	۲	۰	۰	۰	۱۰۵	۵	۳۳	۱۲	۰
نامشخص	۰	۰	۰	۰	۰	۰	۰	۰	۲	۲۰	۰
زن	۳۱۳۶	۴۱	۱۹۸	۴۷	۳	۳۱۶	۸۱۷	۲۵	۸۷۷	۶۸۳	۱
۶-۹ ساله	۰	۰	۰	۰	۰	۰	۰	۰	۱۶	۳۹۶	۰
۱۰-۱۴ ساله	۲۳۲	۰	۱۰	۱۶	۰	۰	۰	۱	۹۳	۱۶۵	۱
۱۵-۱۹ ساله	۲۷۲۵	۳۶	۱۷۱	۳۱	۲	۳۰۳	۱۶۳	۲	۱۱۵	۶۵	۰
۲۰-۲۴ ساله	۱۱۶	۳	۸	۰	۰	۱۳	۴۴۲	۱۰	۱۱۹	۱۴	۰
۲۵-۲۹ ساله	۴۵	۲	۵	۰	۰	۰	۱۳۰	۵	۱۹۴	۳	۰
۳۰-۳۴ ساله	۹	۰	۲	۰	۰	۰	۵۳	۲	۱۵۲	۱	۰
۳۵ ساله وبیشتر	۹	۰	۲	۰	۱	۰	۲۹	۵	۱۸۳	۵	۰
نامشخص	۰	۰	۰	۰	۰	۰	۰	۰	۵	۳۴	۰

شهرستان شهریار

جدول ۸ - جمعیت درحال تحصیل برحسب جنس ، سن و دوره تحصیلی

نقاط روستایی

جنس و سن	جمع	ابتدایی	راهنمایی	نظام قدیم متوسطه				نظام جدید متوسطه (متوسطه واحدی)	
				جمع	نظری	فنی و حرفه ای	اظهار نشده	جمع	عمومی
مرد و زن	۱۶۶۰۰۲	۷۸۹۸۱	۳۹۶۵۷	۸۰۶۶	۷۸۱۱	۲۳۲	۲۱	۱۲۱۵۸	۵۶۰۴
۶-۹ ساله	۵۵۰۷۹	۵۴۱۸۵	۰	۰	۰	۰	۰	۰	۰
۱۰-۱۴ ساله	۶۱۷۹۶	۲۳۸۱۰	۳۳۷۸۳	۲۶۴	۲۵۶	۰	۸	۲۳۵۳	۲۵۷۲
۱۵-۱۹ ساله	۲۱۵۴۲	۵۳۱	۵۲۴۳	۶۶۱۰	۶۴۱۶	۱۸۳	۱۱	۸۲۳۹	۲۹۲۲
۲۰-۲۴ ساله	۴۱۲۳	۱۰۴	۲۷۱	۷۷۴	۷۳۹	۳۵	۰	۳۲۰	۵۹
۲۵-۲۹ ساله	۱۶۶۲	۹۷	۱۶۱	۱۷۰	۱۶۰	۱۰	۰	۱۱۱	۳۰
۳۰-۳۴ ساله	۹۱۵	۶۹	۹۶	۱۵۵	۱۵۱	۳	۱	۹۵	۱۲
۳۵ ساله وبیشتر	۷۳۹	۱۲۳	۸۸	۹۱	۸۹	۱	۱	۴۰	۹
نامشخص	۱۴۶	۶۲	۱۵	۰	۰	۰	۰	۰	۰
مرد	۷۶۱۸۱	۴۱۱۰۵	۲۰۴۵۱	۳۷۹۶	۳۵۸۱	۲۰۳	۱۲	۶۰۷۸	۲۷۰۱
۶-۹ ساله	۲۸۳۰۵	۲۷۸۵۷	۰	۰	۰	۰	۰	۰	۰
۱۰-۱۴ ساله	۳۱۷۵۸	۱۲۷۳۸	۱۷۱۷۹	۱۱۳	۱۰۸	۰	۵	۱۴۷۵	۱۱۲۴
۱۵-۱۹ ساله	۱۰۹۴۴	۲۷۹	۲۹۲۶	۲۹۵۴	۲۷۸۹	۱۵۹	۶	۴۳۰۴	۱۵۲۶
۲۰-۲۴ ساله	۲۹۰۳	۴۶	۱۳۰	۴۳۰	۳۹۸	۳۲	۰	۱۲۸	۲۳
۲۵-۲۹ ساله	۱۱۶۳	۴۴	۸۳	۱۲۰	۱۱۲	۸	۰	۶۰	۱۴
۳۰-۳۴ ساله	۶۱۷	۳۲	۶۱	۱۱۹	۱۱۵	۳	۱	۸۱	۹
۳۵ ساله وبیشتر	۴۰۶	۷۳	۶۲	۶۰	۵۹	۱	۰	۳۰	۵
نامشخص	۸۵	۳۶	۱۰	۰	۰	۰	۰	۰	۰
زن	۶۹۸۲۱	۳۷۸۷۶	۱۹۲۰۶	۴۲۶۸	۴۲۳۰	۲۹	۹	۶۰۸۰	۲۹۰۳
۶-۹ ساله	۲۶۷۷۴	۲۶۳۲۸	۰	۰	۰	۰	۰	۰	۰
۱۰-۱۴ ساله	۳۰۰۳۸	۱۱۰۷۲	۱۶۶۰۴	۱۵۱	۱۴۸	۰	۳	۱۸۷۸	۱۴۴۸
۱۵-۱۹ ساله	۱۰۵۹۸	۲۵۲	۲۳۱۷	۳۶۵۶	۳۶۲۷	۲۴	۵	۳۹۳۵	۱۳۹۶
۲۰-۲۴ ساله	۱۲۲۰	۵۸	۱۴۱	۳۴۴	۳۴۱	۳	۰	۱۹۲	۳۶
۲۵-۲۹ ساله	۴۹۹	۵۳	۷۸	۵۰	۴۸	۲	۰	۵۱	۱۶
۳۰-۳۴ ساله	۲۹۸	۲۷	۳۵	۳۶	۳۶	۰	۰	۱۴	۳
۳۵ ساله وبیشتر	۳۳۳	۵۰	۲۶	۳۱	۳۰	۰	۱	۱۰	۴
نامشخص	۶۱	۲۶	۵	۰	۰	۰	۰	۰	۰

شهرستان شهریار

جدول ۸- جمعیت درحال تحصیل برحسب جنس ، سن و دوره تحصیلی (دنباله)

نقاط روستایی

جنس و سن	نظام جدید متوسطه (متوسطه واحدی)				اظهار نشده نظام متوسطه	پیش - دانشگاهی	عالی	حوزه های علمیه و علوم دینی	سواد - آموزی	نامشخص واظهار نشده	معلمین خارج از کشور
	نظری	فنی و حرفه ای	کار دانش	اظهار نشده							
همه وزن	۵۷۰۲	۴۳۰	۳۰۰	۱۲۲	۵	۲۷۳	۴۲۸۳	۴۴	۹۳۱	۱۵۹۷	۹
۶-۹ ساله	۰	۰	۰	۰	۰	۰	۰	۱	۳۹	۸۵۳	۱
۱۰-۱۴ ساله	۷۱۹	۱۰	۳	۴۹	۲	۰	۰	۰	۱۳۹	۴۴۵	۰
۱۵-۱۹ ساله	۴۵۷۲	۴۰۲	۲۷۴	۶۹	۳	۲۵۶	۳۷۰	۱۷	۱۱۷	۱۵۶	۲
۲۰-۲۴ ساله	۲۳۶	۹	۱۵	۱	۰	۱۹	۲۴۵۷	۱۱	۱۲۷	۳۵	۵
۲۵-۲۹ ساله	۷۵	۲	۳	۱	۰	۰	۹۳۲	۹	۱۶۵	۱۶	۱
۳۰-۳۴ ساله	۷۲	۵	۴	۲	۰	۰	۳۴۴	۲	۱۴۰	۱۴	۰
۳۵ ساله وبیشتر	۲۸	۲	۱	۰	۰	۰	۱۸۰	۴	۲۰۳	۱۰	۰
نامشخص	۰	۰	۰	۰	۰	۰	۰	۰	۱	۶۸	۰
مرد	۲۷۷۰	۳۶۶	۱۷۳	۶۸	۲	۱۴۳	۳۶۳۱	۲۹	۱۰۳	۸۳۴	۹
۶-۹ ساله	۰	۰	۰	۰	۰	۰	۰	۱	۲۳	۴۲۳	۱
۱۰-۱۴ ساله	۳۲۰	۶	۲	۲۳	۰	۰	۰	۰	۲۴	۲۲۹	۰
۱۵-۱۹ ساله	۲۲۳۹	۳۴۴	۱۵۳	۴۲	۲	۱۳۲	۲۴۳	۱۲	۱۰	۸۰	۲
۲۰-۲۴ ساله	۸۶	۹	۱۲	۰	۰	۱۱	۲۱۰۶	۸	۹	۳۰	۵
۲۵-۲۹ ساله	۴۲	۱	۲	۱	۰	۰	۸۲۷	۶	۹	۱۳	۱
۳۰-۳۴ ساله	۶۲	۴	۴	۲	۰	۰	۳۰۸	۰	۴	۱۲	۰
۳۵ ساله وبیشتر	۲۳	۲	۰	۰	۰	۰	۱۴۷	۲	۲۴	۸	۰
نامشخص	۰	۰	۰	۰	۰	۰	۰	۰	۰	۳۹	۰
زن	۲۹۳۲	۶۴	۱۲۷	۵۴	۳	۱۳۰	۶۵۲	۱۵	۸۲۸	۷۶۳	۰
۶-۹ ساله	۰	۰	۰	۰	۰	۰	۰	۰	۱۶	۴۳۰	۰
۱۰-۱۴ ساله	۳۹۹	۴	۱	۲۶	۲	۰	۰	۰	۱۱۵	۲۱۶	۰
۱۵-۱۹ ساله	۲۳۳۳	۵۸	۱۲۱	۲۷	۱	۱۲۲	۱۲۷	۵	۱۰۷	۷۶	۰
۲۰-۲۴ ساله	۱۵۲	۰	۳	۱	۰	۸	۳۵۱	۳	۱۱۸	۵	۰
۲۵-۲۹ ساله	۳۳	۱	۱	۰	۰	۰	۱۰۵	۳	۱۵۶	۳	۰
۳۰-۳۴ ساله	۱۰	۱	۰	۰	۰	۰	۳۶	۲	۱۳۶	۲	۰
۳۵ ساله وبیشتر	۵	۰	۱	۰	۰	۰	۳۳	۲	۱۷۹	۲	۰
نامشخص	۰	۰	۰	۰	۰	۰	۰	۰	۱	۲۹	۰

جدول ۹ - جمعیت درحال تحصیل دوره های ابتدایی وراهنمایی برحسب جنس ، سن وپایه تحصیلی

کل

جنس وسن	ابتدایی							راهنمایی				
	جمع	اول	دوم	سوم	چهارم	پنجم	اظهار نشده	جمع	اول	دوم	سوم	اظهار نشده
مسردوزن	۱۴۷۸۶۶	۳۰۱۶۱	۲۸۹۵۰	۲۷۴۷۴	۲۹۴۷۰	۳۱۷۹۸	۱۳	۷۵۷۹۹	۲۸۸۷۰	۲۵۴۵۱	۲۱۴۵۷	۲۱
۶ ساله	۲۲۴۷۷	۲۲۰۳۹	۴۳۵	۰	۰	۰	۳	۰	۰	۰	۰	۰
۷ ساله	۲۶۰۳۴	۶۱۰۳	۱۹۶۱۶	۳۱۲	۰	۰	۳	۰	۰	۰	۰	۰
۸ ساله	۲۵۷۳۴	۱۱۰۱	۶۰۹۷	۱۸۲۴۵	۲۹۱	۰	۰	۰	۰	۰	۰	۰
۹ ساله	۲۶۵۳۸	۳۳۶	۱۶۵۱	۵۸۴۶	۱۸۳۹۱	۳۱۴	۰	۰	۰	۰	۰	۰
۱۰ ساله	۲۶۸۲۶	۱۵۸	۵۷۰	۱۷۷۲	۶۴۹۹	۱۷۸۲۳	۶	۲۴۹	۲۴۸	۰	۰	۱
۱۱ ساله	۱۰۴۴۴	۱۸۶	۱۷۰	۶۶۷	۲۳۷۸	۷۰۴۱	۲	۱۵۶۳۳	۱۵۲۴۵	۳۸۷	۰	۱
۱۲ ساله	۶۷۵۳	۷۲	۱۵۸	۲۳۳	۱۰۲۸	۳۲۶۲	۰	۱۹۵۰۸	۶۸۶۸	۱۲۱۷۳	۶۶۴	۳
۱۳ ساله	۲۲۴۷	۳۳	۸۰	۱۸۰	۶۰۰	۱۵۵۳	۱	۱۸۶۰۰	۳۵۳۳	۶۳۶۹	۸۶۹۱	۷
۱۴ ساله	۹۵۹	۲۲	۶۳	۶۰	۱۷۱	۶۶۳	۰	۱۰۴۴۷	۱۶۸۹	۳۶۶۳	۵۲۹۱	۴
۱۵ ساله	۴۸۳	۱۹	۳۱	۴۳	۷۹	۳۱۱	۰	۵۸۳۴	۶۵۳	۱۸۱۱	۳۳۶۷	۳
۱۶ ساله	۲۲۹	۲۲	۶	۲۹	۴۱	۱۳۱	۰	۲۶۶۵	۲۰۹	۶۱۶	۱۸۳۹	۱
۱۷ ساله	۱۲۶	۲	۱۷	۱۱	۲۳	۷۳	۰	۱۰۶۳	۹۲	۲۳۴	۷۳۶	۱
۱۸ ساله	۹۳	۶	۶	۱۳	۲۱	۴۹	۰	۴۳۵	۵۵	۸۵	۲۹۵	۰
۱۹ ساله	۶۴	۱	۲	۷	۲۳	۳۱	۰	۱۸۷	۲۸	۴۹	۱۱۰	۰
۲۰ ساله	۴۳	۴	۰	۱	۶	۳۲	۰	۱۲۴	۱۶	۳۳	۷۵	۰
۲۱ ساله	۴۲	۰	۱	۲	۴	۳۵	۰	۱۱۸	۳۰	۳۰	۵۸	۰
۲۲ ساله	۳۵	۱	۰	۱	۳	۳۰	۰	۱۰۱	۲۰	۱۹	۶۲	۰
۲۳ ساله	۴۳	۱	۱	۴	۹	۲۸	۰	۹۱	۲۱	۲۱	۴۹	۰
۲۴ ساله	۳۴	۲	۰	۲	۵	۲۵	۰	۸۵	۱۷	۲۱	۴۷	۰
۲۵ ساله وبیشتر	۵۴۱	۱۹	۳۱	۳۷	۸۳	۳۷۱	۰	۶۳۴	۱۲۱	۱۴۰	۳۷۳	۰
نامشخص	۱۲۱	۳۶	۳۵	۹	۱۵	۲۶	۰	۲۵	۲۵	۰	۰	۰
مرد	۷۶۷۱۶	۱۵۷۲۵	۱۵۱۹۳	۱۶۰۷۱	۱۵۳۶۱	۱۶۳۵۹	۷	۳۹۰۲۱	۱۵۰۹۲	۱۳۲۴۳	۱۰۶۷۴	۱۲
۶ ساله	۱۱۵۶۶	۱۱۳۵۸	۲۰۶	۰	۰	۰	۲	۰	۰	۰	۰	۰
۷ ساله	۱۳۳۸۸	۳۲۱۰	۱۰۰۲۰	۱۵۷	۰	۰	۱	۰	۰	۰	۰	۰
۸ ساله	۱۳۱۹۱	۶۵۲	۳۳۱۸	۹۰۹۶	۱۲۵	۰	۰	۰	۰	۰	۰	۰
۹ ساله	۱۳۴۶۲	۱۹۳	۹۶۰	۳۰۱۱	۹۱۷۷	۱۲۱	۰	۰	۰	۰	۰	۰
۱۰ ساله	۱۳۶۴۱	۸۳	۳۶۱	۱۰۴۱	۳۴۸۳	۸۶۹۱	۲	۱۰۵	۱۰۶	۰	۰	۱
۱۱ ساله	۵۷۸۹	۹۵	۱۲۱	۴۱۵	۱۴۳۶	۳۷۲۱	۱	۷۶۶۲	۷۴۶۲	۱۹۹	۰	۱
۱۲ ساله	۲۸۰۷	۴۶	۸۹	۱۴۴	۶۳۷	۱۸۹۱	۰	۹۷۹۵	۳۶۷۵	۵۹۰۷	۲۱۱	۲
۱۳ ساله	۱۳۷۰	۲۳	۵۴	۹۱	۲۵۱	۹۵۰	۱	۹۴۴۶	۲۰۸۰	۳۴۱۶	۳۹۴۷	۳
۱۴ ساله	۵۴۳	۱۳	۲۷	۲۹	۱۰۱	۳۷۳	۰	۵۷۳۵	۱۰۷۴	۲۰۱۲	۲۶۴۸	۱
۱۵ ساله	۲۷۹	۱۲	۱۳	۲۴	۴۴	۱۸۶	۰	۳۳۲۴	۴۰۱	۱۰۵۱	۱۸۷۰	۲
۱۶ ساله	۱۱۵	۱۱	۲	۱۸	۱۶	۶۸	۰	۱۵۰۵	۱۱۶	۳۵۵	۱۰۳۳	۱
۱۷ ساله	۶۶	۱	۹	۶	۱۰	۴۰	۰	۵۷۹	۳۹	۱۲۴	۴۱۵	۱
۱۸ ساله	۴۳	۱	۳	۳	۱۵	۲۱	۰	۲۱۰	۲۴	۳۹	۱۶۷	۰
۱۹ ساله	۲۳	۰	۱	۴	۱۲	۱۶	۰	۶۴	۷	۱۶	۴۱	۰
۲۰ ساله	۱۷	۲	۰	۰	۲	۱۳	۰	۵۸	۹	۱۵	۳۴	۰
۲۱ ساله	۲۲	۰	۰	۰	۱	۲۱	۰	۵۹	۱۲	۱۴	۳۳	۰
۲۲ ساله	۱۴	۰	۰	۰	۱	۱۳	۰	۵۴	۹	۱۱	۳۴	۰
۲۳ ساله	۱۶	۱	۱	۱	۲	۱۱	۰	۴۰	۱۲	۹	۱۹	۰
۲۴ ساله	۱۶	۱	۰	۲	۳	۱۰	۰	۳۴	۷	۶	۲۱	۰
۲۵ ساله وبیشتر	۲۷۵	۷	۷	۲۴	۳۹	۱۹۸	۰	۳۳۶	۴۶	۶۹	۲۲۱	۰
نامشخص	۶۳	۱۶	۲۱	۵	۶	۱۵	۰	۱۵	۱۵	۰	۰	۰
زن	۷۱۱۵۰	۱۴۴۳۶	۱۳۷۵۷	۱۳۴۰۳	۱۴۱۰۹	۱۵۴۳۹	۶	۳۶۷۷۸	۱۳۷۷۸	۱۲۲۰۸	۱۰۷۸۳	۹
۶ ساله	۱۰۹۱۱	۱۰۶۸۱	۲۲۹	۰	۰	۰	۱	۰	۰	۰	۰	۰
۷ ساله	۱۲۶۴۶	۲۸۹۳	۹۵۹۶	۱۵۵	۰	۰	۲	۰	۰	۰	۰	۰
۸ ساله	۱۲۵۴۳	۴۴۹	۷۷۹	۹۱۴۹	۱۶۶	۰	۰	۰	۰	۰	۰	۰
۹ ساله	۱۳۰۷۶	۱۶۳	۶۹۱	۲۸۳۵	۹۲۱۶	۱۹۳	۰	۰	۰	۰	۰	۰
۱۰ ساله	۱۳۱۸۵	۷۵	۲۲۹	۷۳۱	۳۰۱۶	۹۱۳۲	۲	۱۴۴	۱۴۴	۰	۰	۰
۱۱ ساله	۶۶۵۵	۹۱	۴۹	۲۵۲	۹۴۲	۳۳۲۰	۱	۷۹۷۱	۷۷۸۳	۱۸۸	۰	۰
۱۲ ساله	۱۹۴۶	۲۶	۶۹	۸۹	۳۹۱	۱۳۷۱	۰	۹۷۱۳	۳۱۹۳	۶۲۶۶	۲۵۳	۱
۱۳ ساله	۸۷۷	۱۰	۲۶	۸۹	۱۶۹	۶۰۳	۰	۹۱۵۶	۱۶۵۳	۲۹۵۳	۴۷۴۶	۶
۱۴ ساله	۴۱۶	۹	۱۶	۳۱	۷۰	۲۹۰	۰	۴۷۱۲	۶۱۵	۱۴۵۱	۲۶۴۳	۳
۱۵ ساله	۲۰۴	۷	۱۸	۱۹	۳۵	۱۲۵	۰	۲۵۱۰	۲۵۲	۷۶۰	۱۶۹۷	۱
۱۶ ساله	۱۱۴	۱۱	۴	۱۱	۲۵	۶۳	۰	۱۱۶۰	۹۳	۲۶۱	۸۰۶	۰
۱۷ ساله	۶۰	۱	۸	۵	۱۳	۳۳	۰	۴۸۴	۵۳	۱۱۰	۳۲۱	۰
۱۸ ساله	۵۰	۳	۳	۱۰	۶	۲۸	۰	۲۲۵	۳۱	۴۶	۱۴۸	۰
۱۹ ساله	۳۱	۱	۱	۳	۱۱	۱۵	۰	۱۲۳	۲۱	۳۳	۶۹	۰
۲۰ ساله	۲۶	۲	۰	۱	۴	۱۹	۰	۶۶	۷	۱۸	۴۱	۰
۲۱ ساله	۲۰	۰	۱	۲	۳	۱۴	۰	۵۹	۱۸	۱۶	۲۵	۰
۲۲ ساله	۲۱	۱	۰	۱	۲	۱۷	۰	۴۷	۱۱	۸	۲۸	۰
۲۳ ساله	۲۷	۰	۰	۳	۷	۱۷	۰	۵۱	۹	۱۲	۳۰	۰
۲۴ ساله	۱۸	۱	۰	۰	۲	۱۵	۰	۵۱	۱۰	۱۵	۲۶	۰
۲۵ ساله وبیشتر	۲۶۶	۱۲	۲۶	۱۳	۴۶	۱۷۳	۰	۲۹۸	۷۵	۷۱	۱۵۲	۰
نامشخص	۵۸	۲۰	۱۴	۴	۹	۱۱	۰	۱۰	۱۰	۰	۰	۰

شهرستان شهریار

جدول ۹ - جمعیت درحال تحصیل دوره های ابتدایی وراهنمایی برحسب جنس ، سن وپایه تحصیلی

نقاط شهری

جنس وسن	ابتدایی							راهنمایی				
	جمع	اول	دوم	سوم	چهارم	پنجم	اظهار نشده	جمع	اول	دوم	سوم	اظهار نشده
مرد وزن	۶۸۸۸۵	۱۳۷۶۶	۱۳۴۱۹	۱۲۸۶۱	۱۳۷۴۸	۱۵۰۹۰	۱	۳۶۱۴۲	۱۳۶۵۷	۱۲۰۵۹	۱۰۴۱۹	۷
۶ ساله	۱۰۲۵۱	۱۰۰۵۰	۲۰۰	۰	۰	۰	۱	۰	۰	۰	۰	۰
۷ ساله	۱۱۹۹۷	۲۷۷۰	۹۰۸۳	۱۶۴	۰	۰	۰	۰	۰	۰	۰	۰
۸ ساله	۱۲۰۰۳	۵۰۹	۲۸۴۹	۸۵۱۰	۱۳۵	۰	۰	۰	۰	۰	۰	۰
۹ ساله	۱۲۳۴۷	۱۶۵	۷۶۶	۲۷۷۷	۸۵۰۳	۱۳۶	۰	۰	۰	۰	۰	۰
۱۰ ساله	۱۲۵۷۹	۶۹	۲۵۶	۸۱۱	۳۰۶۵	۸۳۷۸	۰	۱۱۱	۱۱۰	۰	۰	۱
۱۱ ساله	۴۹۷۸	۹۷	۷۹	۲۱۶	۱۱۲۹	۳۳۵۷	۰	۷۲۸۹	۷۱۳۰	۱۵۹	۰	۰
۱۲ ساله	۲۲۴۵	۲۹	۷۵	۹۵	۴۹۰	۱۵۵۶	۰	۹۲۴۲	۳۲۵۰	۵۷۷۹	۲۱۲	۱
۱۳ ساله	۱۱۳۱	۱۴	۴۳	۱۰۲	۱۹۹	۷۷۳	۰	۹۰۵۳	۱۶۹۴	۳۰۶۴	۴۲۹۳	۲
۱۴ ساله	۴۸۶	۱۴	۱۵	۲۹	۷۶	۳۵۲	۰	۴۹۵۹	۸۵۱	۱۶۲۰	۲۴۸۷	۱
۱۵ ساله	۲۲۹	۶	۱۵	۲۱	۳۶	۱۵۱	۰	۲۸۴۹	۳۳۰	۸۴۳	۱۶۷۵	۱
۱۶ ساله	۱۰۰	۶	۰	۱۳	۱۸	۶۳	۰	۱۲۹۹	۱۰۶	۲۹۳	۹۰۰	۰
۱۷ ساله	۶۳	۰	۷	۵	۱۱	۴۰	۰	۵۲۶	۴۶	۱۱۶	۳۶۳	۱
۱۸ ساله	۴۹	۳	۳	۶	۱۵	۲۲	۰	۱۹۴	۱۷	۳۸	۱۳۹	۰
۱۹ ساله	۲۳	۱	۲	۲	۷	۱۱	۰	۷۳	۷	۱۶	۵۰	۰
۲۰ ساله	۲۰	۲	۰	۰	۵	۱۳	۰	۵۹	۶	۱۵	۳۸	۰
۲۱ ساله	۲۰	۰	۱	۱	۰	۱۸	۰	۵۶	۱۲	۱۲	۳۰	۰
۲۲ ساله	۱۹	۱	۰	۱	۱	۱۶	۰	۴۹	۹	۱۰	۳۰	۰
۲۳ ساله	۲۲	۱	۰	۳	۸	۱۰	۰	۴۲	۱۱	۹	۲۲	۰
۲۴ ساله	۱۲	۰	۰	۱	۱	۱۰	۰	۴۴	۷	۱۴	۲۳	۰
۲۵ ساله وبیشتر	۲۵۳	۱۰	۱۲	۱۹	۴۰	۱۷۱	۰	۲۸۹	۶۱	۷۱	۱۵۷	۰
نامشخص	۵۹	۱۹	۱۳	۵	۹	۱۳	۰	۱۰	۱۰	۰	۰	۰
مرد	۳۵۶۱۱	۷۱۶۱	۷۰۲۶	۶۵۹۱	۷۰۹۵	۷۷۳۸	۰	۱۸۵۷۰	۷۰۹۷	۶۲۳۸	۵۲۳۰	۵
۶ ساله	۵۲۸۸	۵۱۹۱	۹۷	۰	۰	۰	۰	۰	۰	۰	۰	۰
۷ ساله	۶۱۰۱	۱۴۴۲	۴۵۹۰	۶۹	۰	۰	۰	۰	۰	۰	۰	۰
۸ ساله	۶۱۵۶	۲۹۳	۱۵۶۵	۴۲۴۱	۵۷	۰	۰	۰	۰	۰	۰	۰
۹ ساله	۶۲۰۵	۹۱	۴۴۳	۱۴۵۳	۴۱۷۱	۴۷	۰	۰	۰	۰	۰	۰
۱۰ ساله	۶۴۰۱	۳۷	۱۷۰	۴۷۰	۱۶۲۷	۴۰۹۷	۰	۵۶	۵۳	۰	۰	۱
۱۱ ساله	۲۷۵۲	۴۹	۵۹	۱۹۵	۶۹۳	۱۷۵۶	۰	۳۶۰۳	۳۵۲۷	۷۶	۰	۰
۱۲ ساله	۱۳۱۰	۱۸	۴۴	۶۰	۳۱۰	۸۷۸	۰	۴۶۲۵	۱۷۰۲	۲۸۳۰	۹۲	۱
۱۳ ساله	۶۷۶	۱۱	۲۸	۴۸	۱۱۹	۴۷۰	۰	۴۵۸۳	۹۷۸	۱۵۹۹	۲۰۰۵	۱
۱۴ ساله	۲۷۳	۹	۱۰	۱۷	۴۱	۱۹۶	۰	۲۶۹۹	۵۱۸	۹۲۹	۱۲۵۲	۰
۱۵ ساله	۱۳۱	۵	۵	۱۰	۲۲	۸۹	۰	۱۶۳۳	۱۹۷	۴۹۱	۹۴۴	۱
۱۶ ساله	۵۳	۳	۰	۹	۹	۳۲	۰	۷۳۰	۵۷	۱۷۶	۴۹۷	۰
۱۷ ساله	۳۹	۰	۴	۳	۶	۲۶	۰	۲۸۲	۲۱	۶۴	۱۹۶	۱
۱۸ ساله	۲۴	۱	۲	۱	۱۱	۹	۰	۸۵	۵	۱۵	۶۵	۰
۱۹ ساله	۱۰	۰	۱	۱	۴	۴	۰	۲۶	۰	۴	۲۲	۰
۲۰ ساله	۶	۱	۰	۰	۲	۳	۰	۲۷	۳	۶	۱۸	۰
۲۱ ساله	۱۰	۰	۰	۰	۰	۱۰	۰	۲۷	۳	۵	۱۹	۰
۲۲ ساله	۹	۰	۰	۰	۰	۹	۰	۲۴	۳	۴	۱۷	۰
۲۳ ساله	۷	۱	۰	۱	۱	۴	۰	۱۹	۶	۳	۱۰	۰
۲۴ ساله	۷	۰	۰	۱	۱	۵	۰	۱۸	۲	۴	۱۲	۰
۲۵ ساله وبیشتر	۱۲۶	۲	۱	۱۰	۱۸	۹۵	۰	۱۳۰	۱۷	۳۲	۸۱	۰
نامشخص	۲۷	۷	۷	۲	۳	۸	۰	۵	۵	۰	۰	۰
زن	۳۳۲۷۴	۶۶۰۵	۶۳۹۳	۶۲۷۰	۶۶۵۳	۷۳۵۲	۱	۱۷۵۷۲	۶۵۶۰	۵۸۲۱	۵۱۸۹	۲
۶ ساله	۴۹۶۳	۴۸۵۹	۱۰۳	۰	۰	۰	۱	۰	۰	۰	۰	۰
۷ ساله	۵۸۹۶	۱۳۲۸	۴۴۹۳	۷۵	۰	۰	۰	۰	۰	۰	۰	۰
۸ ساله	۵۸۴۷	۲۱۶	۱۲۸۶	۴۲۶۹	۷۸	۰	۰	۰	۰	۰	۰	۰
۹ ساله	۶۱۴۲	۷۴	۲۲۳	۱۳۲۴	۴۲۳۲	۸۹	۰	۰	۰	۰	۰	۰
۱۰ ساله	۶۱۷۸	۳۲	۸۶	۳۴۱	۱۴۳۸	۴۲۸۱	۰	۵۷	۵۷	۰	۰	۰
۱۱ ساله	۲۲۲۶	۴۸	۲۰	۱۲۱	۴۳۶	۱۶۰۱	۰	۳۶۸۶	۳۶۰۳	۸۳	۰	۰
۱۲ ساله	۹۳۵	۱۱	۳۱	۳۵	۱۸۰	۶۷۸	۰	۴۶۱۷	۱۵۴۸	۲۹۴۹	۱۲۰	۰
۱۳ ساله	۴۵۵	۳	۱۵	۵۴	۸۰	۳۰۳	۰	۴۴۷۰	۷۱۶	۱۴۶۵	۲۲۸۸	۱
۱۴ ساله	۲۱۳	۵	۵	۱۲	۳۵	۱۵۶	۰	۲۲۶۰	۳۳۳	۶۹۱	۱۲۳۵	۱
۱۵ ساله	۹۸	۱	۱۰	۱۱	۱۴	۶۲	۰	۱۲۱۶	۱۳۳	۳۵۲	۷۳۱	۱
۱۶ ساله	۴۷	۳	۰	۴	۹	۳۱	۰	۵۶۹	۴۹	۱۱۷	۴۰۳	۰
۱۷ ساله	۲۴	۰	۳	۲	۵	۱۴	۰	۲۴۴	۲۵	۵۲	۱۶۷	۰
۱۸ ساله	۲۵	۲	۱	۵	۴	۱۳	۰	۱۰۹	۱۲	۲۳	۷۴	۰
۱۹ ساله	۱۳	۱	۱	۱	۳	۷	۰	۴۷	۷	۱۲	۲۸	۰
۲۰ ساله	۱۴	۱	۰	۰	۳	۱۰	۰	۳۲	۳	۹	۲۰	۰
۲۱ ساله	۱۰	۰	۱	۱	۰	۸	۰	۲۷	۹	۷	۱۱	۰
۲۲ ساله	۱۰	۱	۰	۱	۱	۷	۰	۲۵	۶	۶	۱۳	۰
۲۳ ساله	۱۵	۰	۰	۲	۷	۶	۰	۲۳	۵	۶	۱۲	۰
۲۴ ساله	۵	۰	۰	۰	۰	۵	۰	۲۶	۵	۱۰	۱۱	۰
۲۵ ساله وبیشتر	۱۲۶	۸	۱۱	۹	۲۲	۷۶	۰	۱۵۹	۴۴	۳۹	۷۶	۰
نامشخص	۳۲	۱۲	۶	۳	۶	۵	۰	۵	۵	۰	۰	۰

شهرستان شهریار

جدول ۹ - جمعیت درحال تحصیل دوره های ابتدایی وراهنمایی برحسب جنس ، سن وپایه تحصیلی

نقاط روستایی

جنس وسن	ابتدایی							راهنمایی			
	جمع	اول	دوم	سوم	چهارم	پنجم	اظهار نشده	جمع	اول	دوم	سوم	اظهار نشده
مرد وزن	۷۸۹۸۱	۱۶۳۹۵	۱۵۵۳۱	۱۴۶۱۳	۱۵۷۲۲	۱۶۷۰۸	۱۲	۳۹۶۵۷	۱۵۲۱۳	۱۳۳۹۲	۱۱۰۳۸	۱۶
۶ ساله	۱۲۲۲۶	۱۱۹۸۹	۲۳۵	۰	۰	۰	۲	۰	۰	۰	۰	۰
۷ ساله	۱۴۰۳۷	۲۳۳۳	۱۰۵۳۳	۱۶۸	۰	۰	۳	۰	۰	۰	۰	۰
۸ ساله	۱۳۷۳۱	۵۹۲	۳۲۴۸	۹۷۳۵	۱۵۶	۰	۰	۰	۰	۰	۰	۰
۹ ساله	۱۴۱۹۱	۱۷۱	۸۸۵	۳۰۶۹	۹۸۸۸	۱۷۸	۰	۰	۰	۰	۰	۰
۱۰ ساله	۱۴۲۶۷	۸۹	۳۱۴	۹۶۱	۳۴۳۶	۹۴۴۵	۴	۱۳۸	۱۳۸	۰	۰	۰
۱۱ ساله	۵۴۶۶	۸۹	۹۱	۳۵۱	۱۲۴۹	۳۶۸۴	۲	۸۳۴۴	۸۱۱۵	۲۲۸	۰	۱
۱۲ ساله	۲۵۰۸	۴۳	۸۳	۱۳۸	۵۳۸	۱۷۰۶	۰	۱۰۲۶۶	۳۶۱۸	۶۳۹۴	۲۵۲	۲
۱۳ ساله	۱۱۱۶	۱۹	۳۷	۷۸	۲۰۱	۷۸۰	۱	۹۵۴۷	۱۸۳۹	۳۳۰۵	۴۳۹۸	۵
۱۴ ساله	۴۷۳	۸	۲۸	۳۱	۹۵	۳۱۱	۰	۵۴۸۸	۸۳۸	۱۸۴۳	۲۸۰۴	۳
۱۵ ساله	۲۵۴	۱۳	۱۶	۲۲	۴۳	۱۶۰	۰	۲۹۸۵	۳۲۳	۹۶۸	۱۶۹۲	۲
۱۶ ساله	۱۲۹	۱۶	۶	۱۶	۲۳	۶۸	۰	۱۳۶۶	۱۰۳	۳۲۳	۹۳۹	۱
۱۷ ساله	۶۳	۲	۱۰	۶	۱۲	۳۳	۰	۵۳۷	۴۶	۱۱۸	۳۷۳	۰
۱۸ ساله	۴۴	۱	۳	۷	۶	۲۷	۰	۲۴۱	۳۸	۴۷	۱۵۶	۰
۱۹ ساله	۴۱	۰	۰	۵	۱۶	۲۰	۰	۱۱۴	۲۱	۳۳	۶۰	۰
۲۰ ساله	۲۳	۲	۰	۱	۱	۱۹	۰	۶۵	۱۰	۱۸	۳۷	۰
۲۱ ساله	۲۲	۰	۰	۱	۴	۱۷	۰	۶۶	۱۸	۱۸	۲۸	۰
۲۲ ساله	۱۶	۰	۰	۰	۲	۱۴	۰	۵۲	۱۱	۹	۳۲	۰
۲۳ ساله	۲۱	۰	۱	۱	۱	۱۸	۰	۴۹	۱۰	۱۲	۲۷	۰
۲۴ ساله	۲۲	۲	۰	۱	۴	۱۵	۰	۴۱	۱۰	۷	۲۴	۰
۲۵ ساله وبیشتر	۲۸۹	۹	۱۹	۱۸	۴۳	۲۰۰	۰	۳۴۵	۶۰	۶۹	۲۱۶	۰
نامشخص	۶۲	۱۷	۲۲	۴	۶	۱۳	۰	۱۵	۱۵	۰	۰	۰
مرد	۴۱۱۰۵	۸۵۶۴	۸۱۶۷	۷۴۸۰	۸۲۶۶	۸۶۲۱	۷	۲۰۴۵۱	۷۹۹۵	۷۰۰۵	۵۴۴۴	۷
۶ ساله	۶۲۷۸	۶۱۶۷	۱۰۹	۰	۰	۰	۲	۰	۰	۰	۰	۰
۷ ساله	۷۲۸۷	۱۷۶۸	۵۴۳۰	۸۸	۰	۰	۱	۰	۰	۰	۰	۰
۸ ساله	۷۰۳۵	۳۵۹	۱۷۵۳	۴۸۵۵	۶۸	۰	۰	۰	۰	۰	۰	۰
۹ ساله	۷۲۵۷	۱۰۲	۵۱۷	۱۵۵۸	۵۰۰۶	۷۴	۰	۰	۰	۰	۰	۰
۱۰ ساله	۷۲۴۰	۴۶	۱۷۱	۵۷۱	۱۸۵۶	۴۵۹۴	۲	۵۱	۵۱	۰	۰	۰
۱۱ ساله	۳۰۳۷	۴۶	۶۲	۲۲۰	۷۴۳	۱۹۶۵	۱	۴۰۵۹	۳۹۳۵	۱۲۳	۰	۱
۱۲ ساله	۱۴۹۷	۲۸	۴۵	۸۴	۳۲۷	۱۰۱۳	۰	۵۱۷۰	۱۹۷۳	۳۰۷۷	۱۱۹	۱
۱۳ ساله	۶۹۴	۱۲	۲۶	۴۳	۱۳۲	۴۸۰	۱	۴۸۶۳	۱۱۰۲	۱۸۱۷	۱۹۴۲	۲
۱۴ ساله	۲۷۰	۴	۱۷	۱۲	۶۰	۱۷۷	۰	۳۰۲۶	۵۵۶	۱۰۸۳	۱۳۹۶	۱
۱۵ ساله	۱۴۸	۷	۸	۱۴	۲۲	۹۷	۰	۱۶۹۱	۳۰۴	۵۶۰	۹۲۶	۱
۱۶ ساله	۶۲	۸	۲	۹	۷	۳۶	۰	۷۷۵	۵۹	۱۷۹	۵۳۶	۱
۱۷ ساله	۲۷	۱	۵	۳	۴	۱۴	۰	۲۹۷	۱۸	۶۰	۲۱۹	۰
۱۸ ساله	۱۹	۰	۱	۲	۴	۱۲	۰	۱۲۵	۱۹	۲۴	۸۲	۰
۱۹ ساله	۲۲	۰	۰	۳	۸	۱۲	۰	۳۸	۷	۱۲	۱۹	۰
۲۰ ساله	۱۱	۱	۰	۰	۰	۱۰	۰	۳۱	۶	۹	۱۶	۰
۲۱ ساله	۱۲	۰	۰	۰	۱	۱۱	۰	۳۲	۹	۹	۱۴	۰
۲۲ ساله	۵	۰	۰	۰	۱	۴	۰	۳۰	۶	۷	۱۷	۰
۲۳ ساله	۹	۰	۱	۰	۱	۷	۰	۲۱	۶	۶	۹	۰
۲۴ ساله	۹	۱	۰	۱	۲	۵	۰	۱۶	۵	۲	۹	۰
۲۵ ساله وبیشتر	۱۶۹	۵	۶	۱۶	۲۱	۱۰۳	۰	۲۰۶	۲۹	۳۷	۱۴۰	۰
نامشخص	۳۶	۹	۱۴	۳	۳	۷	۰	۱۰	۱۰	۰	۰	۰
زن	۳۷۸۷۶	۷۸۳۱	۷۳۶۴	۷۱۳۳	۷۴۵۶	۸۰۸۷	۵	۱۹۲۰۶	۷۲۱۸	۶۳۸۷	۵۵۹۴	۷
۶ ساله	۵۹۴۸	۵۸۲۲	۱۲۶	۰	۰	۰	۰	۰	۰	۰	۰	۰
۷ ساله	۶۷۵۰	۱۵۶۵	۵۱۰۳	۸۰	۰	۰	۲	۰	۰	۰	۰	۰
۸ ساله	۶۶۹۶	۲۳۳	۱۴۹۵	۴۸۸۰	۸۸	۰	۰	۰	۰	۰	۰	۰
۹ ساله	۶۹۳۴	۶۹	۳۶۸	۱۵۱۱	۴۸۸۲	۱۰۴	۰	۰	۰	۰	۰	۰
۱۰ ساله	۷۰۰۷	۴۳	۱۴۳	۳۹۰	۱۵۷۸	۴۸۵۱	۲	۸۷	۸۷	۰	۰	۰
۱۱ ساله	۲۴۲۹	۴۳	۲۹	۱۳۱	۵۰۶	۱۷۱۹	۱	۴۲۸۵	۴۱۸۰	۱۰۵	۰	۰
۱۲ ساله	۱۰۱۱	۱۵	۳۸	۵۴	۲۱۱	۶۹۳	۰	۵۰۹۶	۱۶۴۵	۳۳۱۷	۱۳۳	۱
۱۳ ساله	۴۲۲	۷	۱۱	۳۵	۶۹	۳۰۰	۰	۶۶۸۶	۷۳۷	۱۴۸۸	۲۴۵۶	۳
۱۴ ساله	۳۰۳	۴	۱۱	۱۹	۳۵	۱۳۴	۰	۲۴۵۲	۲۸۲	۷۶۰	۱۴۰۸	۲
۱۵ ساله	۱۰۶	۶	۸	۸	۲۱	۶۳	۰	۱۲۹۴	۱۱۹	۴۰۸	۷۶۶	۱
۱۶ ساله	۶۷	۸	۶	۷	۱۶	۳۲	۰	۵۹۱	۶۶	۱۶۴	۴۰۳	۰
۱۷ ساله	۳۶	۱	۵	۳	۸	۱۹	۰	۲۴۰	۲۸	۵۸	۱۵۴	۰
۱۸ ساله	۲۵	۱	۲	۵	۲	۱۵	۰	۱۱۶	۱۹	۲۳	۷۴	۰
۱۹ ساله	۱۸	۰	۰	۲	۸	۸	۰	۷۶	۱۴	۲۱	۴۱	۰
۲۰ ساله	۱۲	۱	۰	۱	۱	۹	۰	۳۴	۶	۹	۲۱	۰
۲۱ ساله	۱۰	۰	۰	۱	۳	۶	۰	۳۲	۹	۹	۱۴	۰
۲۲ ساله	۱۱	۰	۰	۰	۱	۱۰	۰	۲۲	۵	۲	۱۵	۰
۲۳ ساله	۱۲	۰	۰	۱	۰	۱۱	۰	۲۸	۶	۶	۱۸	۰
۲۴ ساله	۱۳	۱	۰	۰	۲	۱۰	۰	۲۵	۵	۵	۱۵	۰
۲۵ ساله وبیشتر	۱۴۰	۲	۱۳	۴	۲۲	۹۷	۰	۱۳۹	۳۱	۳۲	۷۶	۰
نامشخص	۲۶	۸	۸	۱	۳	۶	۰	۵	۵	۰	۰	۰

شهرستان شهریا

جدول ۱۰ - باسوادانی که درحال حاضر تحصیل نمی کنند برحسب جنس ،سن ودوره تحصیلی

کا

جنس و سن	جمع	ابتدایی	راهنمایی	نظام قدیم متوسطه				نظام جدید متوسطه (متوسطه واحدی)				
				جمع	نظری	فنی و حرفه ای	اظهار نشده	جمع	نظری	فنی و حرفه ای	کار- دانش	اظهار نشده
مرد و زن ...	۳۲۶۶۲۳	۱۳۰۳۴۸	۹۸۴۲۳	۵۰۲۷۲	۴۲۶۲۱	۲۴۶۷	۱۷۴	۶۲۸	۳۱۶	۲۳۵	۵۸	۱۹
۶-۹ ساله	۷۷۳	۷۱۰	۰	۰	۰	۰	۰	۰	۰	۰	۰	۰
۱۰-۱۴ ساله	۷۱۳۷	۴۴۱۹	۲۳۹۶	۱۵	۱۲	۲	۱	۰	۰	۰	۰	۰
۱۵-۱۹ ساله	۴۴۵۷۰	۱۵۵۰۹	۲۱۳۵۴	۶۴۹۷	۶۱۶۳	۲۰۹	۲۵	۲۱۳	۱۴۸	۳۱	۲۳	۱۱
۲۰-۲۴ ساله	۶۳۱۵۵	۲۰۱۰۹	۲۲۹۴۶	۱۵۹۹۹	۱۵۳۳۴	۶۲۲	۴۳	۱۵۸	۹۱	۴۶	۱۹	۲
۲۵-۲۹ ساله	۶۶۱۴۶	۲۶۰۶۵	۲۱۴۱۷	۱۱۲۹۴	۱۰۷۸۵	۴۶۶	۴۳	۹۷	۳۱	۵۸	۷	۱
۳۰-۳۴ ساله	۵۶۸۱۵	۲۲۴۰۵	۱۵۷۲۸	۹۴۹۵	۸۹۱۸	۵۳۷	۴۰	۸۳	۲۲	۵۳	۵	۳
۳۵-۳۹ ساله	۴۰۴۵۰	۱۷۳۷۳	۸۳۶۱	۵۰۸۵	۴۶۱۴	۴۶۰	۱۱	۴۷	۱۱	۳۲	۲	۲
۴۰-۴۴ ساله	۲۱۷۲۰	۱۰۴۱۱	۳۴۴۱	۱۳۱۴	۱۱۸۶	۱۱۹	۹	۱۹	۶	۱۱	۲	۰
۴۵-۴۹ ساله	۱۰۷۵۴	۵۵۷۰	۱۴۳۴	۳۸۵	۳۵۴	۳۰	۱	۴	۲	۲	۰	۰
۵۰-۵۴ ساله	۵۸۶۰	۳۰۶۷	۶۶۰	۱۶۰	۱۴۷	۱۳	۰	۳	۲	۱	۰	۰
۵۵-۵۹ ساله	۳۷۳۱	۲۰۲۵	۳۲۲	۷۳	۷۱	۲	۰	۱	۰	۱	۰	۰
۶۰-۶۴ ساله	۲۳۱۱	۱۱۹۰	۱۷۵	۲۷	۲۴	۳	۰	۳	۳	۰	۰	۰
۶۵ ساله وبیشتر ..	۲۶۵۲	۱۲۷۸	۱۴۵	۲۸	۲۳	۴	۱	۰	۰	۰	۰	۰
نامشخص	۵۴۹	۲۱۷	۴۴	۰	۰	۰	۰	۰	۰	۰	۰	۰
مرد	۱۸۸۶۰۶	۷۵۸۷۲	۶۰۳۸۴	۲۸۹۴۹	۲۶۸۸۱	۱۹۷۱	۹۷	۳۸۸	۱۴۱	۱۹۶	۳۹	۱۲
۶-۹ ساله	۳۸۱	۳۵۴	۰	۰	۰	۰	۰	۰	۰	۰	۰	۰
۱۰-۱۴ ساله	۳۶۷۲	۲۳۳۶	۱۲۱۷	۱۲	۹	۲	۱	۰	۰	۰	۰	۰
۱۵-۱۹ ساله	۲۵۷۶۲	۸۸۶۱	۱۳۱۶۸	۳۲۵۱	۳۰۶۶	۱۷۳	۱۲	۱۰۵	۵۹	۲۴	۱۵	۷
۲۰-۲۴ ساله	۳۳۱۶۱	۹۷۴۴	۱۳۰۱۳	۹۰۱۲	۸۵۰۶	۴۸۷	۱۹	۸۱	۳۱	۳۷	۱۱	۲
۲۵-۲۹ ساله	۳۴۲۱۷	۱۳۷۲۲	۱۲۲۸۷	۵۷۸۲	۵۴۳۰	۳۲۸	۲۴	۷۱	۱۹	۴۶	۵	۱
۳۰-۳۴ ساله	۳۳۰۴۶	۱۳۲۵۲	۱۰۲۰۹	۵۸۱۰	۵۳۳۵	۴۴۸	۲۷	۶۵	۱۴	۴۶	۴	۱
۳۵-۳۹ ساله	۲۵۲۸۱	۱۰۸۸۵	۵۸۶۷	۳۵۱۹	۳۱۲۰	۳۹۳	۵	۴۲	۹	۳۰	۲	۱
۴۰-۴۴ ساله	۱۶۳۰۱	۶۸۶۱	۲۴۶۶	۱۰۲۸	۹۲۱	۹۹	۸	۱۸	۵	۱۱	۲	۰
۴۵-۴۹ ساله	۷۳۲۲	۳۸۳۸	۱۰۸۹	۳۰۳	۲۸۰	۲۲	۱	۳	۲	۱	۰	۰
۵۰-۵۴ ساله	۴۲۴۱	۲۲۷۵	۵۲۷	۱۳۳	۱۲۰	۱۳	۰	۰	۰	۰	۰	۰
۵۵-۵۹ ساله	۲۹۰۰	۱۵۹۶	۲۶۰	۶۰	۵۸	۲	۰	۱	۰	۱	۰	۰
۶۰-۶۴ ساله	۱۸۳۶	۹۷۲	۱۳۴	۱۹	۱۸	۱	۰	۲	۲	۰	۰	۰
۶۵ ساله وبیشتر ..	۲۱۴۵	۱۰۳۴	۱۲۰	۲۰	۱۷	۳	۰	۰	۰	۰	۰	۰
نامشخص	۳۴۱	۱۴۲	۲۷	۰	۰	۰	۰	۰	۰	۰	۰	۰
زن	۱۳۸۰۱۷	۵۴۴۷۶	۳۸۰۳۹	۲۱۳۲۳	۲۰۷۵۰	۴۹۶	۷۷	۲۴۰	۱۷۵	۳۹	۱۹	۷
۶-۹ ساله	۳۹۲	۳۵۶	۰	۰	۰	۰	۰	۰	۰	۰	۰	۰
۱۰-۱۴ ساله	۳۴۶۵	۲۰۸۳	۱۱۷۹	۳	۲	۰	۰	۰	۰	۰	۰	۰
۱۵-۱۹ ساله	۱۸۸۰۸	۶۶۴۸	۸۱۸۶	۳۱۴۶	۳۰۹۷	۳۶	۱۳	۱۰۸	۸۹	۷	۸	۴
۲۰-۲۴ ساله	۲۹۹۹۴	۱۰۳۶۵	۹۹۳۳	۶۹۸۷	۶۸۲۸	۱۳۵	۲۴	۷۷	۶۰	۹	۸	۰
۲۵-۲۹ ساله	۲۱۹۲۹	۱۲۳۴۳	۹۱۳۰	۵۵۱۲	۵۳۵۵	۱۳۸	۱۹	۲۶	۱۲	۱۲	۲	۰
۳۰-۳۴ ساله	۲۳۷۶۹	۹۱۵۳	۵۵۱۹	۳۶۸۵	۳۵۸۳	۸۹	۱۳	۱۸	۸	۷	۱	۲
۳۵-۳۹ ساله	۱۵۱۶۹	۶۴۸۸	۲۴۹۴	۱۵۶۶	۱۴۹۳	۶۷	۶	۵	۳	۲	۰	۱
۴۰-۴۴ ساله	۷۴۱۹	۳۵۵۰	۹۷۵	۲۸۶	۲۶۵	۲۰	۱	۱	۱	۰	۰	۰
۴۵-۴۹ ساله	۳۴۳۲	۱۷۳۲	۳۴۵	۸۲	۷۴	۸	۰	۱	۰	۱	۰	۰
۵۰-۵۴ ساله	۱۶۱۹	۷۹۲	۱۳۳	۲۷	۲۷	۰	۰	۳	۲	۱	۰	۰
۵۵-۵۹ ساله	۸۳۱	۴۲۹	۶۲	۱۳	۱۳	۰	۰	۰	۰	۰	۰	۰
۶۰-۶۴ ساله	۴۷۵	۲۱۸	۴۱	۸	۶	۲	۰	۱	۱	۰	۰	۰
۶۵ ساله وبیشتر ..	۵۰۷	۲۴۴	۲۵	۸	۶	۱	۱	۰	۰	۰	۰	۰
نامشخص	۲۰۸	۷۵	۱۷	۰	۰	۰	۰	۰	۰	۰	۰	۰

شهرستان شهریار

جدول ۱۰ - باسوادانی که درحال حاضر تحصیل نمی کنند برحسب جنس ،سن ودوره تحصیلی(دنباله)

کل

جنس و سن	متوسطه نظام قدیم	اظهار نشده نظام متوسطه	پیش - دانشگاهی	عالی	حوزه های علمیه و علوم دینی	سواد - آموزی	تحصیلات غیر رسمی	نامشخص و اظهار نشده
مردوزن	۸۱۶۳	۲۰	۱۹	۶۸۵۲	۹۶	۲۳۳۲۶	۶۳۰۱	۲۱۷۷
۶-۹ ساله	۰	۰	۰	۰	۰	۶	۱۷	۴۰
۱۰-۱۴ ساله	۰	۰	۰	۰	۱	۱۷۱	۴۲	۹۳
۱۵-۱۹ ساله	۰	۰	۱۵	۱۷	۲	۷۰۸	۱۲۳	۲۳۲
۲۰-۲۴ ساله	۰	۱	۴	۹۸۷	۸	۲۴۲۰	۲۳۳	۲۹۰
۲۵-۲۹ ساله	۰	۶	۰	۱۸۵۰	۱۰	۴۶۰۳	۴۸۳	۳۲۱
۳۰-۳۴ ساله	۱۶۱۹	۴	۰	۱۳۹۵	۹	۴۹۸۴	۷۲۷	۳۶۶
۳۵-۳۹ ساله	۲۷۱۰	۶	۰	۱۲۴۶	۱۷	۴۴۱۷	۹۲۳	۲۶۵
۴۰-۴۴ ساله	۲۰۸۶	۲	۰	۷۵۳	۱۱	۲۷۵۰	۷۹۲	۱۴۱
۴۵-۴۹ ساله	۸۶۲	۱	۰	۳۱۲	۹	۱۴۵۱	۶۵۸	۶۸
۵۰-۵۴ ساله	۴۲۳	۰	۰	۱۵۳	۵	۸۱۰	۵۳۱	۴۸
۵۵-۵۹ ساله	۲۲۰	۰	۰	۷۰	۷	۴۶۵	۵۱۴	۳۴
۶۰-۶۴ ساله	۱۱۲	۰	۰	۳۸	۶	۲۸۰	۴۶۲	۱۸
۶۵ ساله وبیشتر	۱۳۱	۰	۰	۳۱	۹	۲۱۱	۷۸۵	۳۴
نامشخص	۰	۰	۰	۰	۰	۵۰	۱۱	۲۲۷
مرد	۵۶۵۵	۱۳	۱۰	۴۹۳۴	۸۷	۶۴۳۵	۴۶۰۳	۱۲۷۶
۶-۹ ساله	۰	۰	۰	۰	۰	۳	۹	۱۵
۱۰-۱۴ ساله	۰	۰	۰	۰	۱	۲۹	۱۹	۵۸
۱۵-۱۹ ساله	۰	۰	۷	۱۳	۲	۱۲۵	۸۱	۱۴۹
۲۰-۲۴ ساله	۰	۱	۳	۵۵۰	۷	۴۳۰	۱۴۰	۱۸۰
۲۵-۲۹ ساله	۰	۳	۰	۱۱۹۴	۸	۷۰۰	۲۸۹	۱۶۱
۳۰-۳۴ ساله	۹۳۶	۳	۰	۱۰۶۲	۷	۱۰۰۸	۴۸۶	۲۰۸
۳۵-۳۹ ساله	۱۸۱۰	۳	۰	۹۸۰	۱۶	۱۳۷۹	۶۴۰	۱۴۰
۴۰-۴۴ ساله	۱۵۲۶	۲	۰	۶۲۲	۱۱	۱۰۹۵	۵۸۷	۸۵
۴۵-۴۹ ساله	۶۵۱	۱	۰	۲۵۹	۹	۶۳۷	۴۸۸	۴۴
۵۰-۵۴ ساله	۳۳۶	۰	۰	۱۳۵	۵	۴۰۷	۳۹۲	۳۱
۵۵-۵۹ ساله	۱۸۶	۰	۰	۶۳	۶	۲۸۰	۴۲۱	۲۷
۶۰-۶۴ ساله	۹۹	۰	۰	۳۰	۶	۱۸۱	۳۸۱	۱۲
۶۵ ساله وبیشتر	۱۱۱	۰	۰	۲۶	۹	۱۴۱	۶۶۱	۲۳
نامشخص	۰	۰	۰	۰	۰	۲۰	۹	۱۴۳
زن	۲۵۰۸	۷	۹	۱۹۱۸	۷	۱۶۸۹۱	۱۶۹۸	۹۰۱
۶-۹ ساله	۰	۰	۰	۰	۰	۳	۸	۲۵
۱۰-۱۴ ساله	۰	۰	۰	۰	۰	۱۴۲	۲۳	۳۵
۱۵-۱۹ ساله	۰	۰	۸	۴	۰	۵۸۳	۴۲	۸۳
۲۰-۲۴ ساله	۰	۰	۱	۴۳۷	۱	۱۹۹۰	۹۳	۱۱۰
۲۵-۲۹ ساله	۰	۳	۰	۶۵۶	۲	۳۹۰۳	۱۹۴	۱۶۰
۳۰-۳۴ ساله	۶۸۳	۱	۰	۳۳۳	۲	۳۹۷۶	۲۴۱	۱۵۸
۳۵-۳۹ ساله	۹۰۰	۳	۰	۲۶۶	۱	۳۰۳۸	۲۸۳	۱۲۵
۴۰-۴۴ ساله	۵۶۰	۰	۰	۱۳۱	۰	۱۶۵۵	۲۰۵	۵۶
۴۵-۴۹ ساله	۲۱۱	۰	۰	۵۳	۰	۸۱۴	۱۷۰	۲۴
۵۰-۵۴ ساله	۸۷	۰	۰	۱۸	۰	۴۰۳	۱۳۹	۱۷
۵۵-۵۹ ساله	۳۴	۰	۰	۷	۱	۱۸۵	۹۳	۷
۶۰-۶۴ ساله	۱۳	۰	۰	۸	۰	۹۹	۸۱	۶
۶۵ ساله وبیشتر	۲۰	۰	۰	۵	۰	۷۰	۱۲۴	۱۱
نامشخص	۰	۰	۰	۰	۰	۳۰	۲	۸۴

شهرستان شهریار

جدول ۱۰ - باسوادانی که درحال حاضر تحصیل نمی کنند برحسب جنس ،سن ودوره تحصیلی

نقاط شهری

	جمع	ابتدایی	راهنمایی	نظام قدیم متوسطه				نظام جدید متوسطه (متوسطه واحدی)				
				جمع	نظری	فنی و حرفه ای	اظهار نشده	جمع	نظری	فنی و حرفه ای	کار- دانش	اظهار نشده
مردوزن ...	۱۴۵۵۰۳	۵۹۴۳۱	۴۱۳۶۶	۲۱۰۰۶	۲۰۰۷۶	۸۴۲	۸۸	۲۹۰	۱۷۷	۷۵	۳۰	۸
۶-۹ سالـه	۲۸۶	۲۶۳	۰	۰	۰	۰	۰	۰	۰	۰	۰	۰
۱۰-۱۴ سالـه	۲۹۳۰	۱۸۱۵	۹۷۷	۳	۳	۰	۰	۰	۰	۰	۰	۰
۱۵-۱۹ سالـه	۱۷۵۴۹	۶۳۵۵	۸۰۹۷	۲۴۸۶	۲۴۱۱	۶۵	۱۰	۱۲۶	۹۸	۱۰	۱۲	۶
۲۰-۲۴ سالـه	۲۶۲۷۴	۸۹۲۹	۹۲۹۰	۶۰۸۱	۵۸۸۴	۱۷۰	۲۷	۸۰	۴۸	۲۰	۱۱	۱
۲۵-۲۹ سالـه	۳۰۸۲۵	۱۲۱۸۷	۹۵۵۰	۵۳۶۶	۵۱۴۰	۲۰۴	۲۲	۳۱	۱۳	۱۵	۳	۰
۳۰-۳۴ سالـه	۲۵۹۷۱	۱۰۱۴۸	۶۹۲۲	۴۲۰۸	۳۹۹۲	۱۹۸	۱۸	۲۶	۶	۱۵	۴	۱
۳۵-۳۹ سالـه	۱۸۸۳۱	۸۲۵۱	۳۶۹۲	۲۰۳۳	۱۸۸۸	۱۴۱	۴	۱۸	۸	۱۰	۰	۰
۴۰-۴۴ سالـه	۱۰۴۰۲	۵۰۸۵	۱۵۱۲	۵۳۸	۴۸۲	۵۰	۶	۵	۱	۴	۰	۰
۴۵-۴۹ سالـه	۵۲۰۴	۲۶۶۵	۶۹۱	۱۵۵	۱۴۴	۱۱	۰	۲	۱	۱	۰	۰
۵۰-۵۴ سالـه	۲۸۸۸	۱۵۱۶	۲۹۹	۷۸	۷۶	۲	۰	۱	۱	۰	۰	۰
۵۵-۵۹ سالـه	۱۸۱۳	۹۶۵	۱۶۱	۳۳	۳۳	۰	۰	۰	۰	۰	۰	۰
۶۰-۶۴ سالـه	۱۰۹۰	۵۶۸	۸۴	۱۳	۱۳	۰	۰	۱	۱	۰	۰	۰
۶۵ سالـه وبیشتر ..	۱۲۱۰	۵۷۰	۶۹	۱۲	۱۰	۱	۱	۰	۰	۰	۰	۰
نامشخص	۲۳۰	۱۱۴	۲۲	۰	۰	۰	۰	۰	۰	۰	۰	۰
مرد	۸۱۴۵۴	۳۴۶۳۳	۲۴۶۱۰	۱۱۰۷۶	۱۰۳۶۳	۶۶۴	۴۹	۱۶۴	۷۷	۶۳	۱۸	۶
۶-۹ سالـه	۱۴۲	۱۳۰	۰	۰	۰	۰	۰	۰	۰	۰	۰	۰
۱۰-۱۴ سالـه	۱۵۱۵	۹۷۴	۴۹۰	۳	۳	۰	۰	۰	۰	۰	۰	۰
۱۵-۱۹ سالـه	۸۷۴۷	۳۲۳۶	۴۴۱۳	۹۰۳	۸۵۰	۴۸	۵	۵۸	۳۹	۷	۸	۴
۲۰-۲۴ سالـه	۱۲۱۱۵	۴۰۱۶	۴۸۹۰	۲۶۳۶	۲۵۰۳	۱۱۹	۱۴	۴۳	۱۹	۱۸	۵	۱
۲۵-۲۹ سالـه	۱۶۱۹۸	۶۵۱۱	۵۶۴۲	۲۸۴۸	۲۶۸۳	۱۵۳	۱۲	۲۰	۷	۱۱	۲	۰
۳۰-۳۴ سالـه	۱۵۲۶۱	۶۱۹۶	۴۵۴۹	۲۶۱۵	۲۴۳۴	۱۷۱	۱۰	۱۹	۲	۱۳	۳	۱
۳۵-۳۹ سالـه	۱۱۶۴۶	۵۲۲۸	۲۵۳۷	۱۴۱۰	۱۲۸۹	۱۱۸	۳	۱۷	۷	۱۰	۰	۰
۴۰-۴۴ سالـه	۶۸۲۵	۳۴۲۹	۱۰۶۶	۴۳۰	۳۸۳	۴۲	۵	۵	۱	۴	۰	۰
۴۵-۴۹ سالـه	۳۵۳۴	۱۸۳۳	۵۲۶	۱۲۱	۱۱۱	۱۰	۰	۱	۱	۰	۰	۰
۵۰-۵۴ سالـه	۲۰۸۹	۱۱۳۶	۲۳۲	۶۴	۶۲	۲	۰	۰	۰	۰	۰	۰
۵۵-۵۹ سالـه	۱۴۰۶	۷۴۸	۱۲۹	۲۹	۲۹	۰	۰	۰	۰	۰	۰	۰
۶۰-۶۴ سالـه	۸۴۸	۴۵۷	۶۴	۹	۹	۰	۰	۰	۱	۰	۰	۰
۶۵ سالـه وبیشتر ..	۹۸۰	۴۶۱	۵۹	۸	۷	۱	۰	۰	۰	۰	۰	۰
نامشخص	۱۴۸	۷۸	۱۳	۰	۰	۰	۰	۰	۰	۰	۰	۰
زن	۶۶۰۴۹	۲۴۹۹۸	۱۶۷۵۶	۹۹۳۰	۹۷۱۳	۱۷۸	۳۹	۱۲۶	۱۰۰	۱۲	۱۲	۲
۶-۹ سالـه	۱۴۴	۱۳۳	۰	۰	۰	۰	۰	۰	۰	۰	۰	۰
۱۰-۱۴ سالـه	۱۴۱۵	۸۴۱	۴۸۷	۰	۰	۰	۰	۰	۰	۰	۰	۰
۱۵-۱۹ سالـه	۸۸۰۲	۳۱۱۹	۳۶۸۶	۱۵۸۳	۱۵۶۱	۱۷	۵	۶۸	۵۹	۳	۴	۲
۲۰-۲۴ سالـه	۱۴۱۵۹	۴۹۱۳	۶۶۰۰	۳۴۶۵	۳۳۸۱	۵۱	۱۳	۳۷	۲۹	۲	۶	۰
۲۵-۲۹ سالـه	۱۴۶۲۷	۵۶۷۶	۳۹۰۸	۲۵۱۸	۲۴۵۷	۵۱	۱۰	۱۱	۶	۴	۱	۰
۳۰-۳۴ سالـه	۱۰۷۱۰	۳۹۵۲	۲۳۷۳	۱۵۹۳	۱۵۵۸	۲۷	۸	۷	۴	۲	۱	۰
۳۵-۳۹ سالـه	۷۱۸۵	۳۰۲۳	۱۱۵۵	۶۲۳	۵۹۹	۲۳	۱	۱	۱	۰	۰	۰
۴۰-۴۴ سالـه	۳۵۷۷	۱۶۵۶	۴۴۶	۱۰۸	۹۹	۸	۱	۰	۰	۰	۰	۰
۴۵-۴۹ سالـه	۱۶۷۰	۸۳۲	۱۶۵	۳۴	۳۳	۱	۰	۱	۰	۱	۰	۰
۵۰-۵۴ سالـه	۷۹۹	۳۸۰	۶۷	۱۴	۱۴	۰	۰	۱	۱	۰	۰	۰
۵۵-۵۹ سالـه	۴۰۷	۲۱۷	۳۲	۶	۴	۰	۰	۰	۰	۰	۰	۰
۶۰-۶۴ سالـه	۲۴۲	۱۱۱	۲۰	۴	۴	۰	۰	۰	۰	۰	۰	۰
۶۵ سالـه وبیشتر ..	۲۳۰	۱۰۹	۱۰	۴	۳	۰	۱	۰	۰	۰	۰	۰
نامشخص	۸۲	۳۶	۹	۰	۰	۰	۰	۰	۰	۰	۰	۰

شهرستان شهریار

جدول ۱۰ - باسوادانی که درحال حاضر تحصیل نمی کنند برحسب جنس ،سن ودوره تحصیلی(دنباله)

نقاط شهری

جنس و سن	متوسطه نظام قدیم	اظهار نشده نظام متوسطه	پیش - دانشگاهی	عالی	دوره های علمیه و علوم دینی	سواد - آموزی	تحصیلات غیر رسمی	نامشخص و اظهار نشده
مرد و زن	۶۳۳۵	۸	۹	۳۱۲۲	۵۰	۱۲۱۲۰	۲۸۰۶	۹۶۰
۶-۹ ساله	۰	۰	۰	۰	۰	۳	۳	۱۷
۱۰-۱۴ ساله	۰	۰	۰	۰	۰	۷۸	۱۶	۴۱
۱۵-۱۹ ساله	۰	۰	۸	۴	۰	۳۳۹	۴۴	۹۰
۲۰-۲۴ ساله	۰	۰	۱	۴۹۹	۳	۱۱۸۴	۹۶	۱۱۱
۲۵-۲۹ ساله	۰	۲	۰	۹۶۸	۷	۲۳۳۷	۲۱۹	۱۵۸
۳۰-۳۴ ساله	۹۵۲	۱	۰	۶۵۱	۷	۲۵۳۳	۳۴۲	۱۸۱
۳۵-۳۹ ساله	۱۴۳۰	۲	۰	۶۸۰	۸	۲۳۷۸	۴۲۶	۱۱۳
۴۰-۴۴ ساله	۱۰۳۲	۲	۰	۳۸۱	۶	۱۵۱۲	۳۵۴	۷۵
۴۵-۴۹ ساله	۴۴۸	۱	۰	۱۰۹	۳	۷۸۶	۳۱۱	۳۳
۵۰-۵۴ ساله	۲۲۳	۰	۰	۷۲	۱	۴۳۸	۲۳۳	۲۷
۵۵-۵۹ ساله	۱۱۶	۰	۰	۳۱	۵	۲۴۰	۲۴۲	۲۰
۶۰-۶۴ ساله	۶۶	۰	۰	۱۳	۴	۱۵۴	۱۸۰	۷
۶۵ ساله وبیشتر	۶۸	۰	۰	۱۴	۶	۱۱۱	۳۳۹	۲۱
نامشخص	۰	۰	۰	۰	۰	۲۷	۱	۶۶
مرد	۲۹۴۷	۷	۴	۲۱۳۴	۴۵	۳۴۷۲	۲۰۰۸	۵۵۴
۶-۹ ساله	۰	۰	۰	۰	۰	۲	۲	۸
۱۰-۱۴ ساله	۰	۰	۰	۰	۰	۱۵	۷	۲۶
۱۵-۱۹ ساله	۰	۰	۳	۱	۰	۵۱	۳۵	۵۷
۲۰-۲۴ ساله	۰	۰	۱	۲۳۸	۲	۱۷۷	۵۰	۶۲
۲۵-۲۹ ساله	۰	۱	۰	۶۱۳	۶	۳۵۵	۱۲۷	۷۵
۳۰-۳۴ ساله	۵۶۷	۱	۰	۴۷۷	۵	۵۲۶	۲۱۸	۱۰۸
۳۵-۳۹ ساله	۹۳۲	۲	۰	۳۷۲	۸	۷۹۱	۲۹۰	۵۹
۴۰-۴۴ ساله	۷۴۰	۲	۰	۲۳۳	۶	۶۲۰	۲۵۱	۴۳
۴۵-۴۹ ساله	۳۳۶	۱	۰	۸۸	۳	۳۶۹	۲۳۴	۲۲
۵۰-۵۴ ساله	۱۷۴	۰	۰	۶۲	۱	۲۲۱	۱۸۲	۱۷
۵۵-۵۹ ساله	۱۰۰	۰	۰	۲۹	۴	۱۵۳	۱۹۸	۱۶
۶۰-۶۴ ساله	۵۹	۰	۰	۹	۴	۱۰۳	۱۳۸	۴
۶۵ ساله وبیشتر	۵۹	۰	۰	۱۲	۶	۷۷	۲۸۵	۱۳
نامشخص	۰	۰	۰	۰	۰	۱۲	۱	۴۴
زن	۱۳۸۸	۱	۵	۹۸۸	۵	۸۶۴۸	۷۹۸	۴۰۶
۶-۹ ساله	۰	۰	۰	۰	۰	۱	۱	۹
۱۰-۱۴ ساله	۰	۰	۰	۰	۰	۶۳	۹	۱۵
۱۵-۱۹ ساله	۰	۰	۵	۳	۰	۲۸۸	۱۹	۳۳
۲۰-۲۴ ساله	۰	۰	۰	۲۶۱	۱	۱۰۰۷	۴۶	۴۹
۲۵-۲۹ ساله	۰	۱	۰	۳۵۵	۱	۱۹۸۲	۹۲	۸۳
۳۰-۳۴ ساله	۴۰۵	۰	۰	۱۷۴	۲	۲۰۰۷	۱۲۴	۷۳
۳۵-۳۹ ساله	۴۹۸	۰	۰	۱۰۸	۰	۱۵۸۷	۱۳۶	۵۴
۴۰-۴۴ ساله	۲۹۲	۰	۰	۶۸	۰	۸۹۲	۱۰۳	۳۲
۴۵-۴۹ ساله	۱۱۲	۰	۰	۲۱	۰	۴۱۷	۷۷	۱۱
۵۰-۵۴ ساله	۴۹	۰	۰	۱۰	۰	۲۱۷	۵۱	۱۰
۵۵-۵۹ ساله	۱۶	۰	۰	۲	۱	۸۷	۴۴	۴
۶۰-۶۴ ساله	۷	۰	۰	۴	۰	۵۱	۴۲	۳
۶۵ ساله وبیشتر	۹	۰	۰	۲	۰	۳۴	۵۴	۸
نامشخص	۰	۰	۰	۰	۰	۱۵	۰	۲۲

شهرستان شهریار

جدول ۱۰ - باسوادانی که درحال حاضر تحصیل نمی کنند برحسب جنس ،سن ودوره تحصیلی

نقاط روستایی

	جمع	ابتدایی	راهنمایی	نظام قدیم متوسطه				نظام جدید متوسطه (متوسطه واحدی)				
				جمع	نظری	فنی و حرفه ای	اظهار نشده	جمع	نظری	فنی و حرفه ای	کار- دانش	اظهار نشده
مردوزن ...	۱۸۱۱۱۹	۷۰۹۱۷	۵۷۰۵۶	۲۹۲۶۶	۲۷۵۵۵	۱۶۲۵	۸۶	۳۳۸	۱۳۹	۱۶۰	۲۸	۱۱
۶-۹ ساله	۴۸۷	۴۴۷	۰	۰	۰	۰	۰	۰	۰	۰	۰	۰
۱۰-۱۴ ساله	۶۲۰۷	۲۶۰۶	۱۴۱۹	۱۲	۹	۲	۱	۰	۰	۰	۰	۰
۱۵-۱۹ ساله	۲۷۰۲۱	۹۱۵۴	۱۳۲۵۷	۳۹۱۱	۳۷۵۲	۱۴۴	۱۵	۸۷	۵۰	۲۱	۱۱	۵
۲۰-۲۴ ساله	۳۶۸۸۱	۱۱۱۸۰	۱۳۶۵۶	۹۹۱۸	۹۴۵۰	۴۵۲	۱۶	۷۸	۴۳	۲۶	۸	۱
۲۵-۲۹ ساله	۳۵۳۲۱	۱۳۸۷۸	۱۱۸۶۷	۵۹۳۸	۵۶۶۵	۲۶۲	۲۱	۶۶	۱۸	۴۳	۴	۱
۳۰-۳۴ ساله	۳۰۸۴۳	۱۲۲۵۷	۸۸۰۵	۵۲۸۷	۴۹۲۶	۳۳۹	۲۲	۵۷	۱۶	۳۸	۱	۲
۳۵-۳۹ ساله	۲۱۶۱۹	۹۱۲۲	۶۶۶۹	۳۰۵۲	۲۷۳۶	۳۱۹	۷	۲۹	۳	۲۲	۲	۲
۴۰-۴۴ ساله	۱۱۳۱۸	۵۳۲۶	۱۹۲۹	۷۷۶	۷۰۴	۶۹	۳	۱۴	۵	۷	۲	۰
۴۵-۴۹ ساله	۵۵۵۰	۲۹۰۵	۷۴۳	۲۳۰	۲۱۰	۱۹	۱	۲	۱	۱	۰	۰
۵۰-۵۴ ساله	۲۹۷۲	۱۵۵۱	۳۶۱	۸۲	۷۱	۱۱	۰	۲	۱	۱	۰	۰
۵۵-۵۹ ساله	۱۹۱۸	۱۰۶۰	۱۶۱	۴۰	۳۸	۲	۰	۱	۰	۱	۰	۰
۶۰-۶۴ ساله	۱۲۲۱	۶۲۲	۹۱	۱۴	۱۱	۳	۰	۲	۲	۰	۰	۰
۶۵ ساله وبیشتر..	۱۴۴۲	۷۰۸	۷۶	۱۶	۱۳	۳	۰	۰	۰	۰	۰	۰
نامشخص	۳۱۹	۱۰۳	۲۲	۰	۰	۰	۰	۰	۰	۰	۰	۰
مرد	۱۰۷۱۵۱	۴۱۴۳۹	۳۵۷۷۳	۱۷۸۷۳	۱۶۵۱۸	۱۳۰۷	۴۸	۲۲۴	۶۴	۱۳۳	۲۱	۶
۶-۹ ساله	۲۳۹	۲۲۴	۰	۰	۰	۰	۰	۰	۰	۰	۰	۰
۱۰-۱۴ ساله	۲۱۵۷	۱۳۶۲	۷۲۷	۹	۶	۲	۱	۰	۰	۰	۰	۰
۱۵-۱۹ ساله	۱۷۰۱۵	۵۶۲۵	۸۷۵۵	۲۳۴۸	۲۲۱۶	۱۲۵	۷	۴۷	۲۰	۱۷	۷	۳
۲۰-۲۴ ساله	۲۱۰۴۶	۵۷۲۸	۸۱۲۳	۶۳۷۶	۶۰۰۳	۳۶۸	۵	۳۸	۱۲	۱۹	۶	۱
۲۵-۲۹ ساله	۱۸۰۱۹	۷۲۱۱	۶۶۶۵	۲۹۳۴	۲۷۴۷	۱۷۵	۱۲	۵۱	۱۲	۳۵	۳	۱
۳۰-۳۴ ساله	۱۷۷۸۴	۷۰۵۶	۵۶۵۹	۳۱۹۵	۲۹۰۱	۲۷۷	۱۷	۴۶	۱۲	۳۳	۱	۰
۳۵-۳۹ ساله	۱۳۶۳۵	۵۶۵۷	۳۳۳۰	۲۱۰۹	۱۸۳۲	۲۷۵	۲	۲۵	۲	۲۰	۲	۱
۴۰-۴۴ ساله	۷۴۷۶	۳۴۳۲	۱۴۰۰	۵۹۸	۵۳۸	۵۷	۳	۱۳	۴	۷	۲	۰
۴۵-۴۹ ساله	۳۷۸۸	۲۰۰۵	۵۶۳	۱۸۳	۱۶۹	۱۲	۱	۲	۱	۱	۰	۰
۵۰-۵۴ ساله	۲۱۵۲	۱۱۳۹	۲۹۵	۶۹	۵۸	۱۱	۰	۰	۰	۰	۰	۰
۵۵-۵۹ ساله	۱۴۹۴	۸۴۸	۱۳۱	۳۱	۲۹	۲	۰	۱	۰	۱	۰	۰
۶۰-۶۴ ساله	۹۸۸	۵۱۵	۷۰	۱۰	۹	۱	۰	۱	۱	۰	۰	۰
۶۵ ساله وبیشتر..	۱۱۶۵	۵۷۳	۶۱	۱۲	۱۰	۲	۰	۰	۰	۰	۰	۰
نامشخص	۱۹۳	۶۴	۱۴	۰	۰	۰	۰	۰	۰	۰	۰	۰
زن	۷۳۹۶۸	۲۹۴۷۸	۲۱۲۸۳	۱۱۳۹۳	۱۱۰۳۷	۳۱۸	۳۸	۱۱۴	۷۵	۲۷	۷	۵
۶-۹ ساله	۲۴۸	۲۲۳	۰	۰	۰	۰	۰	۰	۰	۰	۰	۰
۱۰-۱۴ ساله	۲۰۵۰	۱۲۴۲	۶۹۲	۳	۳	۰	۰	۰	۰	۰	۰	۰
۱۵-۱۹ ساله	۱۰۰۰۶	۳۵۲۹	۴۵۰۲	۱۵۶۳	۱۵۳۶	۱۹	۸	۴۰	۳۰	۶	۴	۲
۲۰-۲۴ ساله	۱۵۸۳۵	۵۴۵۲	۵۵۳۳	۳۵۴۲	۳۴۴۷	۸۴	۱۱	۴۰	۳۱	۷	۲	۰
۲۵-۲۹ ساله	۱۷۳۰۲	۶۶۶۷	۵۲۲۲	۲۹۹۴	۲۸۰۸	۸۷	۹	۱۵	۶	۸	۱	۰
۳۰-۳۴ ساله	۱۳۰۵۹	۵۲۰۱	۳۱۶۶	۲۰۹۲	۲۰۲۵	۶۲	۵	۱۱	۴	۵	۰	۲
۳۵-۳۹ ساله	۷۹۸۴	۳۴۶۵	۱۳۳۹	۹۴۳	۸۹۴	۴۴	۵	۴	۱	۲	۰	۱
۴۰-۴۴ ساله	۳۸۴۲	۱۸۹۴	۵۲۹	۱۷۸	۱۶۶	۱۲	۰	۱	۱	۰	۰	۰
۴۵-۴۹ ساله	۱۷۶۲	۹۰۰	۱۸۰	۴۸	۴۱	۷	۰	۰	۰	۰	۰	۰
۵۰-۵۴ ساله	۸۲۰	۴۱۲	۶۶	۱۳	۱۳	۰	۰	۲	۱	۱	۰	۰
۵۵-۵۹ ساله	۴۲۴	۲۱۲	۳۰	۹	۹	۰	۰	۰	۰	۰	۰	۰
۶۰-۶۴ ساله	۲۳۳	۱۰۷	۲۱	۴	۲	۲	۰	۱	۱	۰	۰	۰
۶۵ ساله وبیشتر..	۲۷۷	۱۳۵	۱۵	۴	۳	۱	۰	۰	۰	۰	۰	۰
نامشخص	۱۲۶	۳۹	۸	۰	۰	۰	۰	۰	۰	۰	۰	۰

شهرستان شهریار

جدول ۱۰ - باسوادانی که درحال حاضر تحصیل نمی کنند برحسب جنس ،سن ودوره تحصیلی(دنباله)

نقاط روستایی

جنس و سن	متوسطه نظام قدیم	اظهار نشده نظام متوسطه	پیش - دانشگاهی	عالی	دوره های علمیه و علوم دینی	سواد - آموزی	تحصیلات غیر رسمی	نامشخص و اظهار نشده
مردوزن	۳۸۲۸	۱۲	۱۰	۳۷۳۰	۴۴	۱۱۲۰۶	۳۴۹۵	۱۲۱۷
۶-۹ ساله	۰	۰	۰	۰	۰	۳	۱۴	۲۳
۱۰-۱۴ ساله	۰	۰	۰	۰	۱	۹۳	۲۶	۵۲
۱۵-۱۹ ساله	۰	۰	۷	۱۳	۲	۳۶۹	۷۹	۱۴۲
۲۰-۲۴ ساله	۰	۱	۳	۴۸۸	۵	۱۲۳۶	۱۳۷	۱۷۹
۲۵-۲۹ ساله	۰	۴	۰	۸۸۲	۳	۲۲۶۶	۲۶۴	۱۶۳
۳۰-۳۴ ساله	۶۶۷	۳	۰	۷۴۴	۲	۲۴۵۱	۳۸۵	۱۸۵
۳۵-۳۹ ساله	۱۲۸۰	۴	۰	۷۶۶	۹	۲۰۳۹	۴۹۷	۱۵۲
۴۰-۴۴ ساله	۱۰۵۴	۰	۰	۴۷۲	۵	۱۲۳۸	۴۳۸	۶۶
۴۵-۴۹ ساله	۴۱۴	۰	۰	۲۰۳	۶	۶۶۵	۳۴۷	۳۵
۵۰-۵۴ ساله	۲۰۰	۰	۰	۸۱	۴	۳۷۲	۲۹۸	۲۱
۵۵-۵۹ ساله	۱۰۴	۰	۰	۳۹	۲	۲۲۵	۲۷۲	۱۴
۶۰-۶۴ ساله	۴۶	۰	۰	۳۵	۲	۱۲۶	۲۸۲	۱۱
۶۵ ساله وبیشتر	۶۳	۰	۰	۱۷	۳	۱۰۰	۴۴۶	۱۳
نامشخص	۰	۰	۰	۰	۰	۲۳	۱۰	۱۶۱
مرد	۲۷۰۸	۶	۶	۲۸۰۰	۴۲	۲۹۶۳	۲۵۹۵	۷۲۲
۶-۹ ساله	۰	۰	۰	۰	۰	۱	۷	۷
۱۰-۱۴ ساله	۰	۰	۰	۰	۱	۱۴	۱۲	۳۲
۱۵-۱۹ ساله	۰	۰	۴	۱۲	۲	۷۴	۵۶	۹۲
۲۰-۲۴ ساله	۰	۱	۲	۳۱۲	۵	۲۵۳	۹۰	۱۱۸
۲۵-۲۹ ساله	۰	۲	۰	۵۸۱	۲	۳۴۵	۱۶۲	۸۶
۳۰-۳۴ ساله	۳۸۹	۲	۰	۵۸۵	۲	۴۸۲	۲۶۸	۱۰۰
۳۵-۳۹ ساله	۸۷۸	۱	۰	۶۰۸	۸	۵۸۸	۳۵۰	۸۱
۴۰-۴۴ ساله	۷۸۶	۰	۰	۳۸۹	۵	۴۷۵	۳۳۶	۴۲
۴۵-۴۹ ساله	۳۱۵	۰	۰	۱۷۱	۶	۲۶۸	۲۵۴	۲۲
۵۰-۵۴ ساله	۱۶۲	۰	۰	۷۳	۴	۱۸۶	۲۱۰	۱۴
۵۵-۵۹ ساله	۸۶	۰	۰	۳۴	۲	۱۲۷	۲۲۳	۱۱
۶۰-۶۴ ساله	۴۰	۰	۰	۲۱	۲	۷۸	۲۴۳	۸
۶۵ ساله وبیشتر	۵۲	۰	۰	۱۴	۳	۶۴	۳۷۶	۱۰
نامشخص	۰	۰	۰	۰	۰	۸	۸	۹۹
زن	۱۱۲۰	۶	۴	۹۳۰	۲	۸۲۴۳	۹۰۰	۴۹۵
۶-۹ ساله	۰	۰	۰	۰	۰	۲	۷	۱۶
۱۰-۱۴ ساله	۰	۰	۰	۰	۰	۷۹	۱۴	۲۰
۱۵-۱۹ ساله	۰	۰	۳	۱	۰	۲۹۵	۲۳	۵۰
۲۰-۲۴ ساله	۰	۰	۱	۱۷۶	۰	۹۸۳	۴۷	۶۱
۲۵-۲۹ ساله	۰	۲	۰	۳۰۱	۱	۱۹۲۱	۱۰۲	۷۷
۳۰-۳۴ ساله	۲۷۸	۱	۰	۱۵۹	۰	۱۹۶۹	۱۱۷	۸۵
۳۵-۳۹ ساله	۴۰۲	۳	۰	۱۵۸	۱	۱۴۵۱	۱۴۷	۷۱
۴۰-۴۴ ساله	۲۶۸	۰	۰	۸۳	۰	۷۶۳	۱۰۲	۲۴
۴۵-۴۹ ساله	۹۹	۰	۰	۳۲	۰	۳۹۷	۹۳	۱۳
۵۰-۵۴ ساله	۳۸	۰	۰	۸	۰	۱۸۶	۸۸	۷
۵۵-۵۹ ساله	۱۸	۰	۰	۵	۰	۹۸	۴۹	۳
۶۰-۶۴ ساله	۶	۰	۰	۴	۰	۴۸	۳۹	۳
۶۵ ساله وبیشتر	۱۱	۰	۰	۳	۰	۳۶	۷۰	۳
نامشخص	۰	۰	۰	۰	۰	۱۵	۲	۶۲

شهرستان شهریار

جدول ۱۱ - باسوادانی که درحال حاضرتحصیل نمی کنند برحسب جنس ، سن وآخرین مدرک تحصیلی دوره های سوادآموزی ، ابتدایی وراهنمایی

کل

جنس و سن	سوادآموزی				ابتدایی				راهنمایی			
	جمع	کمتر از گواهینامه پایان دوره	گواهینامه پایان دوره	اظهار نشده	جمع	کمتر از گواهینامه پایان دوره	گواهینامه پایان دوره	اظهار نشده	جمع	کمتر از گواهینامه پایان دوره	گواهینامه پایان دوره	اظهار نشده
مردوزن	۲۳۳۲۶	۲۰۳۴۵	۲۸۷۹	۱۰۲	۱۳۰۳۴۸	۶۳۱۰۷	۶۷۲۳۸	۳	۹۸۴۲۳	۴۰۷۴۴	۵۷۶۳۸	۴۱
۶-۹ ساله	۶	۵	۱	۰	۷۱۰	۷۰۱	۹	۰	۰	۰	۰	۰
۱۰-۱۴ ساله	۱۷۱	۱۵۴	۱۷	۰	۶۶۱۹	۲۴۲۴	۱۹۹۵	۰	۲۳۹۶	۱۹۱۷	۴۷۸	۱
۱۵-۱۹ ساله	۷۰۸	۵۹۵	۱۱۲	۱	۱۵۵۰۹	۵۵۱۶	۹۹۹۲	۱	۲۱۳۵۶	۱۰۴۰۹	۱۰۹۳۵	۱۰
۲۰-۲۴ ساله	۲۴۲۰	۲۰۹۴	۳۲۳	۳	۲۰۱۰۹	۶۸۴۹	۱۳۲۶۰	۰	۲۲۹۴۶	۹۰۷۵	۱۳۸۶۲	۹
۲۵-۲۹ ساله	۴۶۰۳	۴۰۵۲	۵۳۸	۱۳	۲۶۰۶۵	۱۰۰۰۵	۱۶۰۶۰	۰	۲۱۴۱۷	۸۵۵۳	۱۲۸۵۶	۸
۳۰-۳۴ ساله	۴۹۸۴	۴۴۰۱	۵۶۹	۱۴	۲۲۴۰۵	۱۰۵۱۷	۱۱۸۸۷	۱	۱۵۷۲۸	۵۷۷۶	۹۹۴۶	۶
۳۵-۳۹ ساله	۴۴۱۷	۳۸۵۴	۵۴۲	۲۱	۱۷۳۷۳	۱۰۹۵۱	۶۴۲۳	۰	۸۳۶۱	۲۸۵۳	۵۵۰۳	۵
۴۰-۴۴ ساله	۲۷۵۰	۲۳۹۸	۳۳۷	۱۵	۱۰۴۱۱	۷۲۰۲	۳۲۰۹	۰	۳۴۴۱	۱۱۹۳	۲۲۴۷	۱
۴۵-۴۹ ساله	۱۴۵۱	۱۲۸۲	۱۵۸	۱۱	۵۵۷۰	۳۷۲۲	۱۸۴۸	۰	۱۴۳۴	۵۱۳	۹۲۰	۱
۵۰-۵۴ ساله	۸۱۰	۶۹۶	۱۱۰	۴	۳۰۶۷	۲۰۶۶	۱۰۰۳	۰	۶۶۰	۲۱۴	۴۴۶	۰
۵۵-۵۹ ساله	۴۶۵	۳۹۵	۶۴	۶	۲۰۲۵	۱۳۷۴	۶۵۰	۱	۳۲۲	۱۰۶	۲۱۶	۰
۶۰-۶۴ ساله	۲۸۰	۲۲۷	۴۸	۵	۱۱۹۰	۸۰۹	۳۸۱	۰	۱۷۵	۵۰	۱۲۵	۰
۶۵ ساله وبیشتر ..	۲۱۱	۱۵۵	۴۸	۸	۱۲۷۸	۸۶۶	۴۱۲	۰	۱۴۵	۴۱	۱۰۴	۰
نامشخص	۵۰	۳۷	۱۲	۱	۲۱۷	۱۰۷	۱۱۰	۰	۴۴	۴۴	۰	۰
مرد	۶۴۳۵	۵۴۱۴	۹۵۵	۶۶	۷۵۸۷۲	۳۷۵۵۴	۳۸۳۱۵	۳	۶۰۳۸۴	۲۵۱۹۵	۳۵۱۶۵	۲۴
۶-۹ ساله	۳	۲	۱	۰	۳۵۶	۳۵۰	۴	۰	۰	۰	۰	۰
۱۰-۱۴ ساله	۲۹	۲۷	۲	۰	۲۳۴۶	۱۴۱۵	۹۳۱	۰	۱۲۱۷	۱۰۲۸	۱۸۹	۰
۱۵-۱۹ ساله	۱۲۵	۱۱۱	۱۳	۱	۸۸۶۱	۳۳۶۶	۵۴۹۴	۱	۱۳۱۶۸	۶۸۱۵	۶۳۴۷	۶
۲۰-۲۴ ساله	۴۳۰	۳۷۵	۵۵	۰	۹۷۴۴	۳۳۲۷	۶۴۱۷	۰	۱۳۰۱۳	۵۱۱۷	۷۸۹۱	۵
۲۵-۲۹ ساله	۷۰۰	۵۹۱	۱۰۱	۸	۱۳۷۲۲	۵۰۱۱	۸۷۱۱	۰	۱۲۲۸۷	۴۸۳۲	۷۴۵۱	۴
۳۰-۳۴ ساله	۱۰۰۸	۸۶۲	۱۴۱	۵	۱۳۲۵۳	۵۸۶۹	۷۳۸۲	۱	۱۰۲۰۹	۳۷۷۱	۶۴۳۳	۵
۳۵-۳۹ ساله	۱۳۷۹	۱۱۴۸	۲۱۶	۱۵	۱۰۸۸۵	۶۸۶۱	۴۰۲۴	۰	۵۸۶۷	۲۰۰۸	۳۸۵۷	۲
۴۰-۴۴ ساله	۱۰۹۵	۹۳۰	۱۵۵	۱۰	۶۶۶۱	۴۷۸۶	۲۰۷۵	۰	۲۴۶۶	۸۸۴	۱۵۸۱	۱
۴۵-۴۹ ساله	۶۳۷	۵۳۸	۹۱	۸	۳۸۳۸	۲۵۴۳	۱۲۹۵	۰	۱۰۸۹	۳۸۷	۷۰۱	۱
۵۰-۵۴ ساله	۴۰۷	۳۴۳	۶۲	۲	۲۲۷۵	۱۵۱۷	۷۵۸	۰	۵۲۷	۱۶۷	۳۶۰	۰
۵۵-۵۹ ساله	۲۸۰	۲۳۲	۴۴	۴	۱۵۹۶	۱۰۸۶	۵۰۹	۱	۲۶۰	۸۹	۱۷۱	۰
۶۰-۶۴ ساله	۱۸۱	۱۴۱	۳۵	۵	۹۷۲	۶۶۳	۳۰۹	۰	۱۳۴	۳۵	۹۹	۰
۶۵ ساله وبیشتر ..	۱۴۱	۹۹	۳۵	۷	۱۰۳۴	۶۸۹	۳۴۵	۰	۱۲۰	۳۵	۸۵	۰
نامشخص	۲۰	۱۵	۴	۱	۱۴۲	۷۱	۷۱	۰	۲۷	۲۷	۰	۰
زن	۱۶۸۹۱	۱۴۹۳۱	۱۹۲۴	۳۶	۵۴۴۷۶	۲۵۵۵۳	۲۸۹۲۳	۰	۳۸۰۳۹	۱۵۵۴۹	۲۲۴۷۳	۱۷
۶-۹ ساله	۳	۳	۰	۰	۳۵۶	۳۵۱	۵	۰	۰	۰	۰	۰
۱۰-۱۴ ساله	۱۴۲	۱۲۷	۱۵	۰	۲۰۸۳	۱۰۰۹	۱۰۷۴	۰	۱۱۷۹	۸۸۹	۲۸۹	۱
۱۵-۱۹ ساله	۵۸۳	۴۸۴	۹۹	۰	۶۶۴۸	۲۱۵۰	۴۴۹۸	۰	۸۱۸۶	۳۵۹۴	۴۵۸۸	۴
۲۰-۲۴ ساله	۱۹۹۰	۱۷۱۹	۲۶۸	۳	۱۰۳۶۵	۳۵۲۲	۶۸۴۳	۰	۹۹۳۳	۳۹۵۸	۵۹۷۱	۴
۲۵-۲۹ ساله	۳۹۰۳	۳۴۶۱	۴۳۷	۵	۱۲۳۴۳	۴۹۹۴	۷۳۴۹	۰	۹۱۳۰	۳۷۲۱	۵۴۰۵	۴
۳۰-۳۴ ساله	۳۹۷۶	۳۵۳۹	۴۲۸	۹	۹۱۵۳	۴۶۴۸	۴۵۰۵	۰	۵۵۱۹	۲۰۰۵	۳۵۱۳	۱
۳۵-۳۹ ساله	۳۰۳۸	۲۷۰۶	۳۲۶	۶	۶۴۸۸	۴۰۹۰	۲۳۹۸	۰	۲۴۹۴	۸۴۵	۱۶۴۶	۳
۴۰-۴۴ ساله	۱۶۵۵	۱۴۶۸	۱۸۲	۵	۳۵۵۰	۲۴۱۶	۱۱۳۴	۰	۹۷۵	۳۰۹	۶۶۶	۰
۴۵-۴۹ ساله	۸۱۴	۷۴۴	۶۷	۳	۱۷۳۲	۱۱۷۹	۵۵۳	۰	۳۴۵	۱۲۶	۲۱۹	۰
۵۰-۵۴ ساله	۴۰۳	۳۵۳	۴۸	۲	۷۹۲	۵۴۷	۲۴۵	۰	۱۳۳	۴۷	۸۶	۰
۵۵-۵۹ ساله	۱۸۵	۱۶۳	۲۰	۲	۴۲۹	۲۸۸	۱۴۱	۰	۶۲	۱۷	۴۵	۰
۶۰-۶۴ ساله	۹۹	۸۶	۱۳	۰	۲۱۸	۱۴۶	۷۲	۰	۴۱	۱۵	۲۶	۰
۶۵ ساله وبیشتر ..	۷۰	۵۶	۱۳	۱	۲۴۴	۱۷۷	۶۷	۰	۲۵	۶	۱۹	۰
نامشخص	۳۰	۲۲	۸	۰	۷۵	۳۶	۳۹	۰	۱۷	۱۷	۰	۰

جدول ۱۱ - باسوادانی که درحال حاضرتحصیل نمی کنند برحسب جنس ، سن وآخرین مدرک تحصیلی دوره های سوادآموزی ، ابتدایی وراهنمایی

نقاط شهری

جنس و سن	سوادآموزی				ابتدایی				راهنمایی			
	جمع	کمتر از گواهینامه پایان دوره	گواهینامه پایان دوره	اظهار نشده	جمع	کمتر از گواهینامه پایان دوره	گواهینامه پایان دوره	اظهار نشده	جمع	کمتر از گواهینامه پایان دوره	گواهینامه پایان دوره	اظهار نشده
مردوزن	۱۲۱۲۰	۱۰۳۰۶	۱۷۳۹	۷۷	۵۹۴۳۱	۲۸۴۶۷	۳۰۹۶۳	۱	۴۱۳۶۶	۱۶۸۵۹	۲۴۴۸۷	۲۰
۶-۹ ساله	۳	۲	۱	۰	۲۶۳	۲۵۹	۴	۰	۰	۰	۰	۰
۱۰-۱۴ ساله	۷۸	۶۸	۱۰	۰	۱۸۱۵	۹۷۸	۸۳۷	۰	۹۷۷	۷۷۸	۱۹۹	۰
۱۵-۱۹ ساله	۳۳۹	۲۸۲	۵۷	۰	۶۳۵۵	۲۲۱۶	۴۱۳۸	۱	۸۰۹۷	۳۹۹۱	۴۱۰۳	۳
۲۰-۲۴ ساله	۱۱۸۴	۱۰۰۰	۱۸۲	۲	۸۹۳۹	۲۹۹۰	۵۹۳۹	۰	۹۲۹۰	۳۵۷۹	۵۷۰۷	۴
۲۵-۲۹ ساله	۲۳۳۷	۲۰۰۳	۳۲۵	۹	۱۲۱۸۷	۴۷۲۰	۷۴۶۷	۰	۹۵۵۰	۳۷۴۳	۵۸۰۴	۳
۳۰-۳۴ ساله	۲۵۳۳	۲۱۸۲	۳۴۳	۸	۱۰۱۴۸	۴۷۸۵	۵۳۶۳	۰	۶۹۲۲	۲۵۰۲	۴۴۱۶	۴
۳۵-۳۹ ساله	۲۳۷۸	۲۰۲۲	۳۳۹	۱۷	۸۲۵۱	۵۰۸۷	۳۱۶۴	۰	۲۶۹۲	۱۲۶۳	۲۴۲۵	۴
۴۰-۴۴ ساله	۱۵۱۳	۱۲۸۹	۲۱۳	۱۰	۵۰۸۵	۳۳۷۵	۱۷۱۰	۰	۱۵۱۲	۵۳۱	۹۸۰	۱
۴۵-۴۹ ساله	۷۸۶	۶۷۸	۹۷	۱۱	۲۶۶۵	۱۶۹۷	۹۶۸	۰	۶۹۱	۲۵۶	۴۳۴	۱
۵۰-۵۴ ساله	۴۳۸	۳۷۳	۶۲	۳	۱۵۱۶	۹۸۱	۵۳۵	۰	۲۹۹	۹۷	۲۰۲	۰
۵۵-۵۹ ساله	۲۴۰	۱۹۵	۳۹	۶	۹۶۵	۶۰۴	۳۶۱	۰	۱۶۱	۶۱	۱۰۰	۰
۶۰-۶۴ ساله	۱۵۴	۱۱۵	۳۵	۴	۵۶۸	۳۶۰	۲۰۸	۰	۸۴	۲۱	۶۳	۰
۶۵ ساله وبیشتر	۱۱۱	۷۵	۳۰	۶	۵۷۰	۳۶۰	۲۱۰	۰	۶۹	۱۵	۵۴	۰
نامشخص	۲۷	۲۰	۶	۱	۱۱۴	۵۵	۵۹	۰	۲۲	۲۲	۰	۰
مرد	۳۴۷۲	۲۸۴۳	۵۷۸	۵۱	۳۴۴۳	۱۶۷۲۷	۱۷۷۰۵	۱	۲۴۶۱۰	۱۰۰۷۵	۱۴۵۲۴	۱۱
۶-۹ ساله	۲	۱	۱	۰	۱۳۰	۱۲۹	۱	۰	۰	۰	۰	۰
۱۰-۱۴ ساله	۱۵	۱۳	۲	۰	۹۷۴	۵۹۹	۳۷۵	۰	۴۹۰	۴۰۱	۸۹	۰
۱۵-۱۹ ساله	۵۱	۴۵	۶	۰	۳۲۳۶	۱۲۳۲	۲۰۰۳	۱	۴۴۱۳	۲۴۰۸	۲۰۰۴	۱
۲۰-۲۴ ساله	۱۷۷	۱۵۲	۲۵	۰	۴۰۱۶	۱۳۴۰	۲۶۷۶	۰	۴۸۹۰	۱۸۳۰	۳۰۵۹	۱
۲۵-۲۹ ساله	۳۵۵	۲۸۸	۶۱	۶	۶۵۱۱	۲۳۲۴	۴۱۸۷	۰	۵۶۴۲	۲۱۸۹	۳۴۵۱	۲
۳۰-۳۴ ساله	۵۲۶	۴۴۰	۸۲	۴	۶۱۹۶	۲۶۹۶	۳۵۰۰	۰	۴۵۴۹	۱۶۵۰	۲۸۹۵	۴
۳۵-۳۹ ساله	۷۹۱	۶۴۶	۱۳۳	۱۲	۵۲۲۸	۳۱۵۴	۲۰۷۴	۰	۲۵۳۷	۸۵۸	۱۶۷۸	۱
۴۰-۴۴ ساله	۶۲۰	۵۱۵	۱۰۰	۵	۳۴۲۹	۲۲۸۱	۱۱۴۸	۰	۱۰۶۶	۳۸۲	۶۸۳	۱
۴۵-۴۹ ساله	۳۶۹	۳۰۱	۶۰	۸	۱۸۳۳	۱۱۶۱	۶۷۲	۰	۵۲۶	۱۸۷	۳۳۸	۱
۵۰-۵۴ ساله	۲۲۱	۱۸۶	۳۳	۲	۱۱۳۶	۷۲۵	۴۱۱	۰	۲۳۲	۷۷	۱۵۵	۰
۵۵-۵۹ ساله	۱۵۳	۱۲۲	۲۷	۴	۷۴۸	۴۷۳	۲۷۶	۰	۱۲۹	۵۱	۷۸	۰
۶۰-۶۴ ساله	۱۰۳	۷۴	۲۵	۴	۴۵۷	۲۹۵	۱۶۲	۰	۶۴	۱۶	۴۸	۰
۶۵ ساله وبیشتر	۷۷	۵۱	۲۱	۵	۴۶۱	۲۸۲	۱۷۹	۰	۵۹	۱۳	۴۶	۰
نامشخص	۱۲	۹	۲	۱	۷۸	۳۷	۴۱	۰	۱۳	۱۳	۰	۰
زن	۸۶۴۸	۷۴۶۱	۱۱۶۱	۲۶	۲۴۹۹۸	۱۱۷۴۰	۱۳۲۵۸	۰	۱۶۷۵۶	۶۷۸۴	۹۹۶۳	۹
۶-۹ ساله	۱	۱	۰	۰	۱۳۳	۱۳۰	۳	۰	۰	۰	۰	۰
۱۰-۱۴ ساله	۶۳	۵۵	۸	۰	۸۴۱	۳۷۹	۴۶۲	۰	۴۸۷	۳۷۷	۱۱۰	۰
۱۵-۱۹ ساله	۲۸۸	۲۳۷	۵۱	۰	۳۱۱۹	۹۸۴	۲۱۳۵	۰	۳۶۸۴	۱۵۸۳	۲۰۹۹	۲
۲۰-۲۴ ساله	۱۰۰۷	۸۴۸	۱۵۷	۲	۴۹۱۳	۱۶۵۰	۳۲۶۳	۰	۴۴۰۰	۱۷۴۹	۲۶۴۸	۳
۲۵-۲۹ ساله	۱۹۸۲	۱۷۱۵	۲۶۴	۳	۵۶۷۶	۲۳۹۶	۳۲۸۰	۰	۳۹۰۸	۱۵۵۴	۲۳۵۳	۱
۳۰-۳۴ ساله	۲۰۰۷	۱۷۴۲	۲۶۱	۴	۳۹۵۲	۲۰۸۹	۱۸۶۳	۰	۲۳۷۳	۸۵۲	۱۵۲۱	۰
۳۵-۳۹ ساله	۱۵۸۷	۱۳۷۶	۲۰۶	۵	۳۰۲۳	۱۹۳۳	۱۰۹۰	۰	۱۱۵۵	۴۰۵	۷۴۷	۳
۴۰-۴۴ ساله	۸۹۲	۷۷۴	۱۱۳	۵	۱۶۰۶	۱۰۹۴	۵۶۲	۰	۴۴۶	۱۴۹	۲۹۷	۰
۴۵-۴۹ ساله	۴۱۷	۳۷۷	۳۷	۳	۸۳۲	۵۳۶	۲۹۶	۰	۱۶۵	۶۹	۹۶	۰
۵۰-۵۴ ساله	۲۱۷	۱۸۷	۲۹	۱	۳۸۰	۲۵۶	۱۲۴	۰	۶۷	۲۰	۴۷	۰
۵۵-۵۹ ساله	۸۷	۷۳	۱۲	۲	۲۱۷	۱۳۲	۸۵	۰	۳۲	۱۰	۲۲	۰
۶۰-۶۴ ساله	۵۱	۴۱	۱۰	۰	۱۱۱	۶۵	۴۶	۰	۲۰	۵	۱۵	۰
۶۵ ساله وبیشتر	۳۴	۲۴	۹	۱	۱۰۹	۷۸	۳۱	۰	۱۰	۲	۸	۰
نامشخص	۱۵	۱۱	۴	۰	۳۶	۱۸	۱۸	۰	۹	۹	۰	۰

شهرستان شهریار

جدول ۱۱ - باسوادانی که درحال حاضرتحصیل نمی کنند برحسب جنس ، سن وآخرین مدرک تحصیلی دوره های سوادآموزی ، ابتدایی وراهنمایی

نقاط روستایی

جنس و سن	سوادآموزی				ابتدایی				راهنمایی			
	جمع	کمتر از گواهینامه پایان دوره	گواهینامه پایان دوره	اظهار نشده	جمع	کمتر از گواهینامه پایان دوره	گواهینامه پایان دوره	اظهار نشده	جمع	کمتر از گواهینامه پایان دوره	گواهینامه پایان دوره	اظهار نشده
مردوزن	۱۱۲۰۶	۱۰۰۴۱	۱۱۴۰	۲۵	۷۰۹۱۷	۳۴۶۴۰	۳۶۲۷۵	۲	۵۷۰۵۶	۲۳۸۸۴	۳۳۱۵۱	۲۱
۶-۹ سالـه	۳	۳	۰	۰	۴۴۷	۴۴۲	۵	۰	۰	۰	۰	۰
۱۰-۱۴ سالـه	۹۳	۸۶	۷	۰	۲۶۰۶	۱۴۴۶	۱۱۵۸	۰	۱۴۱۹	۱۱۳۹	۲۷۹	۱
۱۵-۱۹ سالـه	۳۶۹	۳۱۳	۵۵	۱	۹۱۵۴	۳۳۰۰	۵۸۵۴	۰	۱۳۲۵۷	۶۴۱۸	۶۸۳۲	۷
۲۰-۲۴ سالـه	۱۲۳۶	۱۰۹۴	۱۴۱	۱	۱۱۱۸۰	۳۸۵۹	۷۳۲۱	۰	۱۳۶۵۶	۵۴۹۶	۸۱۵۵	۵
۲۵-۲۹ سالـه	۲۲۶۶	۲۰۴۹	۲۱۳	۴	۱۳۸۷۸	۵۲۸۵	۸۵۹۳	۰	۱۱۸۶۷	۴۸۱۰	۷۰۵۲	۵
۳۰-۳۴ سالـه	۲۴۵۱	۲۲۱۹	۲۲۶	۶	۱۲۲۵۷	۵۷۳۲	۶۵۲۴	۱	۸۸۰۵	۳۲۷۳	۵۵۳۰	۲
۳۵-۳۹ سالـه	۲۰۳۹	۱۸۳۲	۲۰۳	۴	۹۱۲۲	۵۸۶۶	۳۲۵۸	۰	۴۶۶۹	۱۵۹۰	۳۰۷۸	۱
۴۰-۴۴ سالـه	۱۲۳۸	۱۱۰۹	۱۲۴	۵	۵۳۲۶	۳۸۲۷	۱۴۹۹	۰	۱۹۲۹	۶۶۲	۱۲۶۷	۰
۴۵-۴۹ سالـه	۶۶۵	۶۰۴	۶۱	۰	۲۹۰۵	۲۰۲۵	۸۸۰	۰	۷۴۳	۲۵۷	۴۸۶	۰
۵۰-۵۴ سالـه	۳۷۲	۳۲۳	۴۸	۱	۱۵۵۱	۱۰۸۳	۴۶۸	۰	۳۶۱	۱۱۷	۲۴۴	۰
۵۵-۵۹ سالـه	۲۲۵	۲۰۰	۲۵	۰	۱۰۶۰	۷۷۰	۲۸۹	۱	۱۶۱	۴۵	۱۱۶	۰
۶۰-۶۴ سالـه	۱۲۶	۱۱۲	۱۳	۱	۶۲۲	۴۴۹	۱۷۳	۰	۹۱	۲۹	۶۲	۰
۶۵ سالـه وبیشتر	۱۰۰	۸۰	۱۸	۲	۷۰۸	۵۰۶	۲۰۲	۰	۷۶	۲۶	۵۰	۰
نامشخص	۲۳	۱۷	۶	۰	۱۰۳	۵۲	۵۱	۰	۲۲	۲۲	۰	۰
مرد	۲۹۶۳	۲۵۷۱	۳۷۷	۱۵	۴۱۴۳۹	۲۰۸۲۷	۲۰۶۱۰	۲	۳۵۷۷۳	۱۵۱۱۹	۲۰۶۴۱	۱۳
۶-۹ سالـه	۱	۱	۰	۰	۲۲۴	۲۲۱	۳	۰	۰	۰	۰	۰
۱۰-۱۴ سالـه	۱۴	۱۴	۰	۰	۱۳۶۲	۸۱۶	۵۴۶	۰	۷۲۷	۶۲۷	۱۰۰	۰
۱۵-۱۹ سالـه	۷۴	۶۶	۷	۱	۵۶۲۵	۲۱۳۴	۳۴۹۱	۰	۸۷۵۵	۴۴۰۷	۴۳۴۳	۵
۲۰-۲۴ سالـه	۲۵۳	۲۲۳	۳۰	۰	۵۷۲۸	۱۹۸۷	۳۷۴۱	۰	۸۱۲۳	۳۲۸۷	۴۸۳۲	۴
۲۵-۲۹ سالـه	۳۴۵	۳۰۳	۴۰	۲	۷۲۱۱	۲۶۸۷	۴۵۲۴	۰	۶۶۴۵	۲۶۴۳	۴۰۰۰	۲
۳۰-۳۴ سالـه	۴۸۲	۴۲۲	۵۹	۱	۷۰۵۶	۳۱۷۳	۳۸۸۲	۱	۵۶۵۹	۲۱۲۰	۳۵۳۸	۱
۳۵-۳۹ سالـه	۵۸۸	۵۰۲	۸۳	۳	۵۶۵۷	۳۷۰۷	۱۹۵۰	۰	۳۳۳۰	۱۱۵۰	۲۱۷۹	۱
۴۰-۴۴ سالـه	۴۷۵	۴۱۵	۵۵	۵	۳۴۳۲	۲۵۰۵	۹۲۷	۰	۱۴۰۰	۵۰۲	۸۹۸	۰
۴۵-۴۹ سالـه	۲۶۸	۲۳۷	۳۱	۰	۲۰۰۵	۱۳۸۲	۶۲۳	۰	۵۶۳	۲۰۰	۳۶۳	۰
۵۰-۵۴ سالـه	۱۸۶	۱۵۷	۲۹	۰	۱۱۳۹	۷۹۲	۳۴۷	۰	۲۹۵	۹۰	۲۰۵	۰
۵۵-۵۹ سالـه	۱۲۷	۱۱۰	۱۷	۰	۸۴۸	۶۱۴	۲۳۳	۱	۱۳۱	۳۸	۹۳	۰
۶۰-۶۴ سالـه	۷۸	۶۷	۱۰	۱	۵۱۵	۳۶۸	۱۴۷	۰	۷۰	۱۹	۵۱	۰
۶۵ سالـه وبیشتر	۶۴	۴۸	۱۴	۲	۵۷۳	۴۰۷	۱۶۶	۰	۶۱	۲۲	۳۹	۰
نامشخص	۸	۶	۲	۰	۶۴	۳۴	۳۰	۰	۱۴	۱۴	۰	۰
زن	۸۲۴۳	۷۴۷۰	۷۶۳	۱۰	۲۹۴۷۸	۱۳۸۱۳	۱۵۶۶۵	۰	۲۱۲۸۳	۸۷۶۵	۱۲۵۱۰	۸
۶-۹ سالـه	۲	۲	۰	۰	۲۲۳	۲۲۱	۲	۰	۰	۰	۰	۰
۱۰-۱۴ سالـه	۷۹	۷۲	۷	۰	۱۲۴۲	۶۳۰	۶۱۲	۰	۶۹۲	۵۱۲	۱۷۹	۱
۱۵-۱۹ سالـه	۲۹۵	۲۴۷	۴۸	۰	۳۵۲۹	۱۱۶۶	۲۳۶۳	۰	۴۵۰۲	۲۰۱۱	۲۴۸۹	۲
۲۰-۲۴ سالـه	۹۸۳	۸۷۱	۱۱۱	۱	۵۴۵۲	۱۸۷۲	۳۵۸۰	۰	۵۵۳۳	۲۲۰۹	۳۳۲۳	۱
۲۵-۲۹ سالـه	۱۹۲۱	۱۷۴۶	۱۷۳	۲	۶۶۶۷	۲۵۹۸	۴۰۶۹	۰	۵۲۲۲	۲۱۶۷	۳۰۵۳	۳
۳۰-۳۴ سالـه	۱۹۶۹	۱۷۹۷	۱۶۷	۵	۵۲۰۱	۲۵۵۹	۲۶۴۲	۰	۳۱۴۶	۱۱۵۳	۱۹۹۳	۱
۳۵-۳۹ سالـه	۱۴۵۱	۱۳۳۰	۱۲۰	۱	۳۴۶۵	۲۱۵۷	۱۳۰۸	۰	۱۳۳۹	۴۴۰	۸۹۹	۰
۴۰-۴۴ سالـه	۷۶۳	۶۹۴	۶۹	۰	۱۸۹۴	۱۳۲۲	۵۷۲	۰	۵۲۹	۱۶۰	۳۶۹	۰
۴۵-۴۹ سالـه	۳۹۷	۳۶۷	۳۰	۰	۹۰۰	۶۴۳	۲۵۷	۰	۱۸۰	۵۷	۱۲۳	۰
۵۰-۵۴ سالـه	۱۸۶	۱۶۶	۱۹	۱	۴۱۲	۲۹۱	۱۲۱	۰	۶۶	۲۷	۳۹	۰
۵۵-۵۹ سالـه	۹۸	۹۰	۸	۰	۲۱۲	۱۵۶	۵۶	۰	۳۰	۷	۲۳	۰
۶۰-۶۴ سالـه	۴۸	۴۵	۳	۰	۱۰۷	۸۱	۲۶	۰	۲۱	۱۰	۱۱	۰
۶۵ سالـه وبیشتر	۳۶	۳۲	۴	۰	۱۳۵	۹۹	۳۶	۰	۱۵	۴	۱۱	۰
نامشخص	۱۵	۱۱	۴	۰	۳۹	۱۸	۲۱	۰	۸	۸	۰	۰

شهرستان شهریار

جدول ۱۲ - باسوادانی که درحال حاضرتحصیل نمی کنندبرحسب جنس ، سن وآخرین مدرک تحصیلی دوره های متوسطه نظام قدیم ونظام فعلی

کل

جنس و سن	متوسطه نظام قدیم			متوسطه نظری نظام فعلی			متوسطه فنی وحرفه ای نظام فعلی		
	جمع	کمتر از گواهینامه پایان دوره	گواهینامه پایان دوره	جمع	کمتر از گواهینامه پایان دوره	گواهینامه پایان دوره	جمع	کمتر از گواهینامه پایان دوره	گواهینامه پایان دوره
مردوزن	۸۱۶۳	۲۵۹۵	۵۵۶۸	۶۷۶۳۱	۱۵۶۴۵	۳۲۱۸۶	۲۴۶۷	۴۸۹	۱۹۷۸
۹ ساله وکمتر	۰	۰	۰	۰	۰	۰	۰	۰	۰
۱۰-۱۴ ساله	۰	۰	۰	۱۲	۱۲	۰	۲	۲	۰
۱۵-۱۹ ساله	۰	۰	۰	۶۱۶۳	۲۷۰۸	۳۴۵۵	۲۰۹	۶۲	۱۴۷
۲۰-۲۴ ساله	۰	۰	۰	۱۵۳۳۶	۵۲۲۷	۱۰۱۰۷	۶۲۲	۱۳۷	۴۸۵
۲۵-۲۹ ساله	۰	۰	۰	۱۰۷۸۵	۳۲۱۶	۷۵۶۹	۴۶۶	۱۱۱	۳۵۵
۳۰-۳۴ ساله	۱۶۱۹	۶۰۵	۱۰۱۴	۸۹۱۸	۲۶۷۶	۶۲۴۲	۵۳۷	۹۴	۴۴۳
۳۵-۳۹ ساله	۲۷۱۰	۷۸۵	۱۹۲۵	۴۶۱۴	۱۱۷۴	۳۴۴۰	۴۶۰	۶۰	۴۰۰
۴۰-۴۴ ساله	۲۰۸۶	۶۱۵	۱۴۷۱	۱۱۸۶	۲۸۹	۸۹۷	۱۱۹	۱۶	۱۰۳
۴۵-۴۹ ساله	۸۶۲	۲۵۵	۶۰۷	۳۵۴	۷۳	۲۸۱	۳۰	۵	۲۵
۵۰-۵۴ ساله	۴۲۳	۱۵۸	۲۶۵	۱۴۷	۴۱	۱۰۶	۱۳	۲	۱۱
۵۵-۵۹ ساله	۲۲۰	۷۶	۱۴۴	۷۱	۱۸	۵۳	۲	۰	۲
۶۰-۶۴ ساله	۱۱۲	۳۸	۷۴	۲۴	۶	۱۸	۳	۰	۳
۶۵ ساله وبیشتر	۱۳۱	۶۳	۶۸	۲۳	۵	۱۸	۴	۰	۴
نامشخص	۰	۰	۰	۰	۰	۰	۰	۰	۰
مرد	۵۶۵۵	۱۸۱۲	۳۸۴۳	۲۶۸۸۱	۹۵۴۰	۱۷۳۴۱	۱۹۷۱	۳۹۷	۱۵۷۴
۹ ساله وکمتر	۰	۰	۰	۰	۰	۰	۰	۰	۰
۱۰-۱۴ ساله	۰	۰	۰	۹	۹	۰	۲	۲	۰
۱۵-۱۹ ساله	۰	۰	۰	۳۰۶۶	۱۶۸۵	۱۳۸۱	۱۷۳	۵۴	۱۱۹
۲۰-۲۴ ساله	۰	۰	۰	۸۵۰۶	۳۳۲۱	۵۱۸۵	۴۸۷	۱۱۳	۳۷۴
۲۵-۲۹ ساله	۰	۰	۰	۵۴۳۰	۱۷۰۷	۳۷۲۳	۳۲۸	۸۲	۲۴۶
۳۰-۳۴ ساله	۹۳۶	۳۶۶	۵۷۲	۵۳۳۵	۱۶۶۱	۳۶۷۴	۴۶۸	۷۸	۳۷۰
۳۵-۳۹ ساله	۱۸۱۰	۵۴۳	۱۲۶۷	۳۱۲۱	۸۱۴	۲۳۰۷	۳۹۳	۴۷	۳۴۶
۴۰-۴۴ ساله	۱۵۲۶	۴۳۷	۱۰۸۹	۹۲۱	۲۳۱	۶۹۰	۹۹	۱۴	۸۵
۴۵-۴۹ ساله	۶۵۱	۱۹۶	۴۵۷	۲۸۰	۵۵	۲۲۵	۲۲	۵	۱۷
۵۰-۵۴ ساله	۳۳۶	۱۲۴	۲۱۲	۱۳۰	۳۶	۸۶	۱۳	۲	۱۱
۵۵-۵۹ ساله	۱۸۶	۶۲	۱۲۴	۵۸	۱۴	۴۴	۲	۰	۲
۶۰-۶۴ ساله	۹۹	۳۳	۶۶	۱۸	۵	۱۳	۱	۰	۱
۶۵ ساله وبیشتر	۱۱۱	۵۵	۵۶	۱۷	۴	۱۳	۳	۰	۳
نامشخص	۰	۰	۰	۰	۰	۰	۰	۰	۰
زن	۲۵۰۸	۷۸۳	۱۷۲۵	۳۰۷۵۰	۵۹۰۵	۱۴۸۴۵	۴۹۶	۹۲	۴۰۴
۹ ساله وکمتر	۰	۰	۰	۰	۰	۰	۰	۰	۰
۱۰-۱۴ ساله	۰	۰	۰	۳	۳	۰	۰	۰	۰
۱۵-۱۹ ساله	۰	۰	۰	۳۰۹۷	۱۰۲۳	۲۰۷۴	۳۶	۸	۲۸
۲۰-۲۴ ساله	۰	۰	۰	۶۸۳۸	۱۹۰۶	۴۹۳۲	۱۳۵	۲۴	۱۱۱
۲۵-۲۹ ساله	۰	۰	۰	۵۳۵۵	۱۵۰۹	۳۸۴۶	۱۳۸	۲۹	۱۰۹
۳۰-۳۴ ساله	۶۸۳	۲۴۱	۴۴۲	۳۵۸۳	۱۰۱۵	۲۵۶۸	۸۹	۱۶	۷۳
۳۵-۳۹ ساله	۹۰۰	۲۴۲	۶۵۸	۱۴۹۳	۳۶۰	۱۱۳۳	۶۷	۱۳	۵۴
۴۰-۴۴ ساله	۵۶۰	۱۷۸	۳۸۲	۲۶۵	۵۸	۲۰۷	۲۰	۲	۱۸
۴۵-۴۹ ساله	۲۱۱	۶۱	۱۵۰	۷۴	۱۸	۵۶	۸	۰	۸
۵۰-۵۴ ساله	۸۷	۳۴	۵۳	۲۷	۷	۲۰	۰	۰	۰
۵۵-۵۹ ساله	۲۴	۱۴	۲۰	۱۳	۴	۹	۰	۰	۰
۶۰-۶۴ ساله	۱۳	۵	۸	۶	۱	۵	۲	۰	۲
۶۵ ساله وبیشتر	۲۰	۸	۱۲	۶	۱	۵	۱	۰	۱
نامشخص	۰	۰	۰	۰	۰	۰	۰	۰	۰

شهرستان شهریار

جدول ۱۲ - باسوادانی که درحال حاضرتحصیل نمی کنندبرحسب جنس ، سن وآخرین مدرک تحصیلی دوره های متوسطه نظام قدیم ونظام فعلی

نقاط شهری

جنس و سن	متوسطه نظام قدیم			متوسطه نظری نظام فعلی			متوسطه فنی وحرفه ای نظام فعلی		
	جمع	کمتر از گواهینامه پایان دوره	گواهینامه پایان دوره	جمع	کمتر از گواهینامه پایان دوره	گواهینامه پایان دوره	جمع	کمتر از گواهینامه پایان دوره	گواهینامه پایان دوره
مردوزن	۴۳۳۵	۱۴۵۵	۲۸۸۰	۲۰۰۷۶	۵۹۹۷	۱۴۰۷۹	۸۴۲	۱۷۹	۶۶۳
۹ ساله وکمتر	۰	۰	۰	۰	۰	۰	۰	۰	۰
۱۰-۱۴ ساله	۰	۰	۰	۳	۳	۰	۰	۰	۰
۱۵-۱۹ ساله	۰	۰	۰	۲۴۱۱	۸۱۵	۱۵۹۶	۶۵	۱۷	۴۸
۲۰-۲۴ ساله	۰	۰	۰	۵۸۸۴	۱۸۳۲	۴۰۵۲	۱۷۰	۴۴	۱۲۶
۲۵-۲۹ ساله	۰	۰	۰	۵۱۴۰	۱۵۰۴	۳۶۳۶	۲۰۴	۴۲	۱۶۲
۳۰-۳۴ ساله	۹۵۲	۳۵۲	۶۰۰	۳۹۹۲	۱۱۸۹	۲۸۰۳	۱۹۸	۴۹	۱۴۹
۳۵-۳۹ ساله	۱۴۳۰	۴۳۰	۱۰۰۰	۱۸۸۸	۴۷۰	۱۴۱۸	۱۴۱	۱۹	۱۲۲
۴۰-۴۴ ساله	۱۰۳۲	۳۱۸	۷۱۴	۴۸۲	۱۲۶	۳۵۶	۵۰	۵	۴۵
۴۵-۴۹ ساله	۴۴۸	۱۵۱	۲۹۷	۱۴۴	۲۸	۱۱۶	۱۱	۳	۸
۵۰-۵۴ ساله	۲۲۳	۱۰۱	۱۲۲	۷۶	۱۸	۵۸	۲	۰	۲
۵۵-۵۹ ساله	۱۱۶	۴۰	۷۶	۳۳	۷	۲۶	۰	۰	۰
۶۰-۶۴ ساله	۶۶	۲۵	۴۱	۱۳	۳	۱۰	۰	۰	۰
۶۵ ساله وبیشتر	۶۸	۳۸	۳۰	۱۰	۲	۸	۱	۰	۱
نامشخص	۰	۰	۰	۰	۰	۰	۰	۰	۰
مرد	۲۹۴۷	۹۹۲	۱۹۵۵	۱۰۳۶۳	۳۳۴۴	۷۰۱۹	۶۶۴	۱۴۴	۵۲۰
۹ ساله وکمتر	۰	۰	۰	۰	۰	۰	۰	۰	۰
۱۰-۱۴ ساله	۰	۰	۰	۳	۳	۰	۰	۰	۰
۱۵-۱۹ ساله	۰	۰	۰	۸۵۰	۳۴۷	۵۰۳	۴۸	۱۲	۳۶
۲۰-۲۴ ساله	۰	۰	۰	۲۵۰۳	۹۴۲	۱۵۶۱	۱۱۹	۳۵	۸۴
۲۵-۲۹ ساله	۰	۰	۰	۲۶۸۳	۸۴۰	۱۸۴۳	۱۵۳	۳۲	۱۲۱
۳۰-۳۴ ساله	۵۴۷	۲۱۶	۳۳۱	۲۴۳۴	۷۴۵	۱۶۸۹	۱۷۱	۴۵	۱۲۶
۳۵-۳۹ ساله	۹۳۲	۲۸۰	۶۵۲	۱۲۸۹	۳۲۸	۹۶۱	۱۱۸	۱۳	۱۰۵
۴۰-۴۴ ساله	۷۴۰	۲۱۲	۵۲۸	۳۸۳	۹۸	۲۸۵	۴۲	۴	۳۸
۴۵-۴۹ ساله	۳۳۶	۱۱۷	۲۱۹	۱۱۱	۱۶	۹۵	۱۰	۳	۷
۵۰-۵۴ ساله	۱۷۴	۷۸	۹۶	۶۲	۱۴	۴۸	۲	۰	۲
۵۵-۵۹ ساله	۱۰۰	۳۱	۶۹	۲۹	۷	۲۲	۰	۰	۰
۶۰-۶۴ ساله	۵۹	۲۳	۳۶	۹	۲	۷	۰	۰	۰
۶۵ ساله وبیشتر	۵۹	۳۵	۲۴	۷	۲	۵	۱	۰	۱
نامشخص	۰	۰	۰	۰	۰	۰	۰	۰	۰
زن	۱۳۸۸	۴۶۳	۹۲۵	۹۷۱۳	۲۶۵۳	۷۰۶۰	۱۷۸	۳۵	۱۴۳
۹ ساله وکمتر	۰	۰	۰	۰	۰	۰	۰	۰	۰
۱۰-۱۴ ساله	۰	۰	۰	۰	۰	۰	۰	۰	۰
۱۵-۱۹ ساله	۰	۰	۰	۱۵۶۱	۴۶۸	۱۰۹۳	۱۷	۵	۱۲
۲۰-۲۴ ساله	۰	۰	۰	۳۳۸۱	۸۹۰	۲۴۹۱	۵۱	۹	۴۲
۲۵-۲۹ ساله	۰	۰	۰	۲۴۵۷	۶۶۴	۱۷۹۳	۵۱	۱۰	۴۱
۳۰-۳۴ ساله	۴۰۵	۱۳۶	۲۶۹	۱۵۵۸	۴۴۴	۱۱۱۴	۲۷	۴	۲۳
۳۵-۳۹ ساله	۴۹۸	۱۵۰	۳۴۸	۵۹۹	۱۴۲	۴۵۷	۲۳	۶	۱۷
۴۰-۴۴ ساله	۲۹۲	۱۰۶	۱۸۶	۹۹	۲۸	۷۱	۸	۱	۷
۴۵-۴۹ ساله	۱۱۲	۳۴	۷۸	۳۳	۱۲	۲۱	۱	۰	۱
۵۰-۵۴ ساله	۴۹	۲۳	۲۶	۱۴	۴	۱۰	۰	۰	۰
۵۵-۵۹ ساله	۱۶	۹	۷	۴	۰	۴	۰	۰	۰
۶۰-۶۴ ساله	۷	۲	۵	۴	۱	۳	۰	۰	۰
۶۵ ساله وبیشتر	۹	۳	۶	۳	۰	۳	۰	۰	۰
نامشخص	۰	۰	۰	۰	۰	۰	۰	۰	۰

شهرستان شهریار

جدول ۱۲ - باسوادانی که درحال حاضرتحصیل نمی کنندبرحسب جنس ، سن وآخرین مدرک تحصیلی دوره های متوسطه نظام قدیم ونظام فعلی

نقاط روستایی

جنس و سن	متوسطه نظام قدیم			متوسطه نظری نظام فعلی			متوسطه فنی وحرفه ای نظام فعلی		
	جمع	کمتر از گواهینامه پایان دوره	گواهینامه پایان دوره	جمع	کمتر از گواهینامه پایان دوره	گواهینامه پایان دوره	جمع	کمتر از گواهینامه پایان دوره	گواهینامه پایان دوره
مرد وزن	۳۸۲۸	۱۱۴۰	۲۶۸۸	۲۷۵۵۵	۹۴۴۸	۱۸۱۰۷	۱۶۲۵	۳۱۰	۱۳۱۵
۹ ساله و کمتر	۰	۰	۰	۰	۰	۰	۰	۰	۰
۱۰-۱۴ ساله	۰	۰	۰	۹	۹	۰	۲	۲	۰
۱۵-۱۹ ساله	۰	۰	۰	۳۷۵۲	۱۸۹۳	۱۸۵۹	۱۴۶	۴۵	۹۹
۲۰-۲۴ ساله	۰	۰	۰	۹۴۵۰	۳۳۹۵	۶۰۵۵	۴۵۲	۹۳	۳۵۹
۲۵-۲۹ ساله	۰	۰	۰	۵۶۴۵	۱۷۱۲	۳۹۳۳	۲۶۲	۶۹	۱۹۳
۳۰-۳۴ ساله	۶۶۷	۲۵۳	۴۱۴	۴۹۲۶	۱۶۸۷	۳۴۳۹	۳۳۹	۴۵	۲۹۴
۳۵-۳۹ ساله	۱۲۸۰	۳۵۵	۹۲۵	۲۷۲۶	۷۰۴	۲۰۲۲	۳۱۹	۴۱	۲۷۸
۴۰-۴۴ ساله	۱۰۵۴	۲۹۷	۷۵۷	۷۰۴	۱۶۳	۵۴۱	۶۹	۱۱	۵۸
۴۵-۴۹ ساله	۴۱۴	۱۰۴	۳۱۰	۲۱۰	۴۵	۱۶۵	۱۹	۲	۱۷
۵۰-۵۴ ساله	۲۰۰	۵۷	۱۴۳	۷۱	۲۳	۴۸	۱۱	۲	۹
۵۵-۵۹ ساله	۱۰۴	۳۶	۶۸	۳۸	۱۱	۲۷	۲	۰	۲
۶۰-۶۴ ساله	۴۶	۱۳	۳۳	۱۱	۳	۸	۳	۰	۳
۶۵ ساله وبیشتر	۶۳	۲۵	۳۸	۱۳	۳	۱۰	۳	۰	۳
نامشخص	۰	۰	۰	۰	۰	۰	۰	۰	۰
مرد	۲۷۰۸	۸۲۰	۱۸۸۸	۱۶۵۱۸	۶۱۹۶	۱۰۳۲۲	۱۳۰۷	۲۵۳	۱۰۵۴
۹ ساله و کمتر	۰	۰	۰	۰	۰	۰	۰	۰	۰
۱۰-۱۴ ساله	۰	۰	۰	۶	۶	۰	۲	۲	۰
۱۵-۱۹ ساله	۰	۰	۰	۲۲۱۶	۱۳۳۸	۸۷۸	۱۲۵	۴۲	۸۳
۲۰-۲۴ ساله	۰	۰	۰	۶۰۰۳	۲۳۷۹	۳۶۲۴	۳۶۸	۷۸	۲۹۰
۲۵-۲۹ ساله	۰	۰	۰	۲۷۴۷	۸۶۷	۱۸۸۰	۱۷۵	۵۰	۱۲۵
۳۰-۳۴ ساله	۳۸۹	۱۴۸	۲۴۱	۲۹۰۱	۹۱۶	۱۹۸۵	۲۷۷	۳۳	۲۴۴
۳۵-۳۹ ساله	۸۷۸	۲۶۳	۶۱۵	۱۸۳۲	۴۸۶	۱۳۴۶	۲۷۵	۳۴	۲۴۱
۴۰-۴۴ ساله	۷۸۶	۲۲۵	۵۶۱	۵۳۸	۱۳۳	۴۰۵	۵۷	۱۰	۴۷
۴۵-۴۹ ساله	۲۱۵	۷۷	۲۳۸	۱۶۹	۳۹	۱۳۰	۱۲	۲	۱۰
۵۰-۵۴ ساله	۱۶۲	۴۶	۱۱۶	۵۸	۲۰	۳۸	۱۱	۲	۹
۵۵-۵۹ ساله	۸۶	۳۱	۵۵	۲۹	۷	۲۲	۲	۰	۲
۶۰-۶۴ ساله	۴۰	۱۰	۳۰	۹	۳	۶	۱	۰	۱
۶۵ ساله وبیشتر	۵۲	۲۰	۳۲	۱۰	۲	۸	۲	۰	۲
نامشخص	۰	۰	۰	۰	۰	۰	۰	۰	۰
زن	۱۱۲۰	۳۲۰	۸۰۰	۱۱۰۳۷	۳۲۵۲	۷۷۸۵	۳۱۸	۵۷	۲۶۱
۹ ساله و کمتر	۰	۰	۰	۰	۰	۰	۰	۰	۰
۱۰-۱۴ ساله	۰	۰	۰	۳	۳	۰	۰	۰	۰
۱۵-۱۹ ساله	۰	۰	۰	۱۵۳۶	۵۵۵	۹۸۱	۱۹	۳	۱۶
۲۰-۲۴ ساله	۰	۰	۰	۳۶۴۷	۱۰۱۶	۲۶۳۱	۸۶	۱۵	۶۹
۲۵-۲۹ ساله	۰	۰	۰	۲۸۹۸	۸۴۵	۲۰۵۳	۸۷	۱۹	۶۸
۳۰-۳۴ ساله	۲۷۸	۱۰۵	۱۷۳	۲۰۲۵	۵۷۱	۱۴۵۴	۶۲	۱۲	۵۰
۳۵-۳۹ ساله	۴۰۲	۹۲	۳۱۰	۸۹۴	۲۱۸	۶۷۶	۴۴	۷	۳۷
۴۰-۴۴ ساله	۲۶۸	۷۲	۱۹۶	۱۶۶	۳۰	۱۳۶	۱۲	۱	۱۱
۴۵-۴۹ ساله	۹۹	۲۷	۷۲	۴۱	۶	۳۵	۷	۰	۷
۵۰-۵۴ ساله	۳۸	۱۱	۲۷	۱۳	۳	۱۰	۰	۰	۰
۵۵-۵۹ ساله	۱۸	۵	۱۳	۹	۴	۵	۰	۰	۰
۶۰-۶۴ ساله	۶	۳	۳	۲	۰	۲	۲	۰	۲
۶۵ ساله وبیشتر	۱۱	۵	۶	۳	۱	۲	۱	۰	۱
نامشخص	۰	۰	۰	۰	۰	۰	۰	۰	۰

شهرستان شهریار

جدول ۱۳ - فارغ التحصیلان دوره های عالی برحسب جنس ، سن وآخرین مدرک تحصیلی

کل

جنس و سن	جمع	فوق دیپلم	لیسانس	فوق لیسانس	دکترا	اظهار نشده
مرد و زن	۶۸۵۲	۳۶۰۷	۲۸۹۳	۲۸۱	۷۱	۰
۱۶ ساله وکمتر	۰	۰	۰	۰	۰	۰
۱۷-۱۹ ساله	۱۷	۱۷	۰	۰	۰	۰
۲۰-۲۴ ساله	۹۸۷	۶۳۵	۳۲۶	۲۶	۰	۰
۲۵-۲۹ ساله	۱۸۵۰	۸۵۵	۹۰۳	۶۸	۲۴	۰
۳۰-۳۴ ساله	۱۳۹۵	۷۰۰	۶۲۴	۵۵	۱۶	۰
۳۵-۳۹ ساله	۱۲۴۶	۶۸۹	۴۹۳	۵۰	۱۴	۰
۴۰-۴۴ ساله	۷۵۳	۴۳۴	۲۷۸	۳۳	۸	۰
۴۵-۴۹ ساله	۳۱۲	۱۴۸	۱۴۰	۲۰	۴	۰
۵۰-۵۴ ساله	۱۵۳	۷۱	۷۰	۱۱	۱	۰
۵۵-۵۹ ساله	۷۰	۲۹	۲۵	۱۵	۱	۰
۶۰-۶۴ ساله	۳۸	۱۶	۱۹	۱	۲	۰
۶۵ ساله وبیشتر	۳۱	۱۳	۱۵	۲	۱	۰
نامشخص	۰	۰	۰	۰	۰	۰
مرد	۴۹۳۴	۲۴۴۹	۲۱۹۷	۲۳۴	۵۴	۰
۱۶ ساله وکمتر	۰	۰	۰	۰	۰	۰
۱۷-۱۹ ساله	۱۳	۱۳	۰	۰	۰	۰
۲۰-۲۴ ساله	۵۵۰	۳۲۹	۲۰۴	۱۷	۰	۰
۲۵-۲۹ ساله	۱۱۹۴	۴۹۶	۶۳۶	۶۶	۱۸	۰
۳۰-۳۴ ساله	۱۰۶۲	۵۱۰	۴۹۳	۴۸	۱۱	۰
۳۵-۳۹ ساله	۹۸۰	۵۲۶	۳۹۸	۴۵	۱۱	۰
۴۰-۴۴ ساله	۶۲۲	۳۵۳	۲۳۱	۳۲	۶	۰
۴۵-۴۹ ساله	۲۵۹	۱۲۰	۱۱۹	۱۷	۳	۰
۵۰-۵۴ ساله	۱۳۵	۶۱	۶۲	۱۱	۱	۰
۵۵-۵۹ ساله	۶۳	۲۴	۲۳	۱۵	۱	۰
۶۰-۶۴ ساله	۳۰	۱۰	۱۷	۱	۲	۰
۶۵ ساله وبیشتر	۲۶	۹	۱۴	۲	۱	۰
نامشخص	۰	۰	۰	۰	۰	۰
زن	۱۹۱۸	۱۱۵۸	۶۹۶	۴۷	۱۷	۰
۱۶ ساله وکمتر	۰	۰	۰	۰	۰	۰
۱۷-۱۹ ساله	۴	۴	۰	۰	۰	۰
۲۰-۲۴ ساله	۴۳۷	۳۰۶	۱۲۲	۹	۰	۰
۲۵-۲۹ ساله	۶۵۶	۳۶۱	۲۶۷	۲۲	۶	۰
۳۰-۳۴ ساله	۳۳۳	۱۹۰	۱۳۱	۷	۵	۰
۳۵-۳۹ ساله	۲۶۶	۱۶۳	۹۵	۵	۳	۰
۴۰-۴۴ ساله	۱۳۱	۸۱	۴۷	۱	۲	۰
۴۵-۴۹ ساله	۵۳	۲۸	۲۱	۳	۱	۰
۵۰-۵۴ ساله	۱۸	۱۰	۸	۰	۰	۰
۵۵-۵۹ ساله	۷	۵	۲	۰	۰	۰
۶۰-۶۴ ساله	۸	۶	۲	۰	۰	۰
۶۵ ساله وبیشتر	۵	۴	۱	۰	۰	۰
نامشخص	۰	۰	۰	۰	۰	۰

شهرستان شهریار

جدول ۱۳ - فارغ التحصیلان دوره های عالی برحسب جنس ، سن وآخرین مدرک تحصیلی

نقاط شهری

جنس و سن	جمع	فوق دیپلم	لیسانس	فوق لیسانس	دکترا	اظهار نشده
مرد و زن	۳۱۲۲	۱۶۶۷	۱۲۹۰	۱۲۳	۴۲	۰
۱۶ ساله وکمتر	۰	۰	۰	۰	۰	۰
۱۷-۱۹ ساله	۴	۴	۰	۰	۰	۰
۲۰-۲۴ ساله	۴۹۹	۳۲۰	۱۶۵	۱۴	۰	۰
۲۵-۲۹ ساله	۹۶۸	۴۴۹	۴۷۱	۳۴	۱۶	۰
۳۰-۳۴ ساله	۶۵۱	۳۱۹	۲۹۶	۲۴	۱۲	۰
۳۵-۳۹ ساله	۴۸۰	۲۲۶	۱۷۴	۲۲	۸	۰
۴۰-۴۴ ساله	۲۸۱	۱۷۲	۹۶	۱۰	۳	۰
۴۵-۴۹ ساله	۱۰۹	۶۲	۳۷	۸	۲	۰
۵۰-۵۴ ساله	۷۲	۳۹	۲۸	۴	۱	۰
۵۵-۵۹ ساله	۳۱	۱۱	۱۴	۶	۰	۰
۶۰-۶۴ ساله	۱۳	۹	۳	۰	۱	۰
۶۵ ساله وبیشتر	۱۴	۶	۶	۱	۱	۰
نامشخص	۰	۰	۰	۰	۰	۰
مرد	۲۱۳۴	۱۰۶۱	۹۴۲	۱۰۰	۳۱	۰
۱۶ ساله وکمتر	۰	۰	۰	۰	۰	۰
۱۷-۱۹ ساله	۱	۱	۰	۰	۰	۰
۲۰-۲۴ ساله	۲۳۸	۱۳۸	۹۰	۱۰	۰	۰
۲۵-۲۹ ساله	۶۱۳	۲۵۶	۳۲۵	۲۲	۱۰	۰
۳۰-۳۴ ساله	۴۷۷	۲۲۰	۲۲۶	۲۲	۹	۰
۳۵-۳۹ ساله	۳۷۲	۲۰۵	۱۴۳	۱۹	۵	۰
۴۰-۴۴ ساله	۲۳۳	۱۳۹	۸۱	۱۰	۳	۰
۴۵-۴۹ ساله	۸۸	۵۰	۳۱	۶	۱	۰
۵۰-۵۴ ساله	۶۲	۳۲	۲۵	۴	۱	۰
۵۵-۵۹ ساله	۲۹	۱۱	۱۲	۶	۰	۰
۶۰-۶۴ ساله	۹	۵	۳	۰	۱	۰
۶۵ ساله وبیشتر	۱۲	۴	۶	۱	۱	۰
نامشخص	۰	۰	۰	۰	۰	۰
زن	۹۸۸	۶۰۶	۳۴۸	۲۳	۱۱	۰
۱۶ ساله وکمتر	۰	۰	۰	۰	۰	۰
۱۷-۱۹ ساله	۳	۳	۰	۰	۰	۰
۲۰-۲۴ ساله	۲۶۱	۱۸۲	۷۵	۴	۰	۰
۲۵-۲۹ ساله	۳۵۵	۱۹۳	۱۴۶	۱۲	۴	۰
۳۰-۳۴ ساله	۱۷۴	۹۹	۷۰	۲	۳	۰
۳۵-۳۹ ساله	۱۰۸	۷۱	۳۱	۳	۳	۰
۴۰-۴۴ ساله	۴۸	۳۳	۱۵	۰	۰	۰
۴۵-۴۹ ساله	۲۱	۱۲	۶	۲	۱	۰
۵۰-۵۴ ساله	۱۰	۷	۳	۰	۰	۰
۵۵-۵۹ ساله	۲	۰	۲	۰	۰	۰
۶۰-۶۴ ساله	۴	۴	۰	۰	۰	۰
۶۵ ساله وبیشتر	۲	۲	۰	۰	۰	۰
نامشخص	۰	۰	۰	۰	۰	۰

جدول ۱۳ - فارغ التحصیلان دوره های عالی برحسب جنس ، سن وآخرین مدرک تحصیلی

نقاط روستایی

جنس و سن	جمع	فوق دیپلم	لیسانس	فوق لیسانس	دکترا	اظهار نشده
مرد وزن	۳۷۳۰	۱۹۴۰	۱۶۰۳	۱۵۸	۲۹	۰
۱۶ ساله وکمتر	۰	۰	۰	۰	۰	۰
۱۷-۱۹ ساله	۱۳	۱۳	۰	۰	۰	۰
۲۰-۲۴ ساله	۴۸۸	۳۱۵	۱۶۱	۱۲	۰	۰
۲۵-۲۹ ساله	۸۸۲	۴۰۶	۴۳۲	۳۴	۱۰	۰
۳۰-۳۴ ساله	۷۴۴	۳۸۱	۳۲۸	۳۱	۴	۰
۳۵-۳۹ ساله	۷۶۶	۴۱۳	۳۱۹	۲۸	۶	۰
۴۰-۴۴ ساله	۴۷۲	۲۶۲	۱۸۲	۲۳	۵	۰
۴۵-۴۹ ساله	۲۰۳	۸۶	۱۰۳	۱۲	۲	۰
۵۰-۵۴ ساله	۸۱	۳۲	۴۲	۷	۰	۰
۵۵-۵۹ ساله	۳۹	۱۸	۱۱	۹	۱	۰
۶۰-۶۴ ساله	۲۵	۷	۱۶	۱	۱	۰
۶۵ ساله وبیشتر	۱۷	۷	۹	۱	۰	۰
نامشخص	۰	۰	۰	۰	۰	۰
مرد	۲۸۰۰	۱۳۸۸	۱۲۵۵	۱۳۴	۲۳	۰
۱۶ ساله وکمتر	۰	۰	۰	۰	۰	۰
۱۷-۱۹ ساله	۱۲	۱۲	۰	۰	۰	۰
۲۰-۲۴ ساله	۳۱۲	۱۹۱	۱۱۶	۷	۰	۰
۲۵-۲۹ ساله	۵۸۱	۲۳۸	۳۱۱	۲۴	۸	۰
۳۰-۳۴ ساله	۵۸۵	۲۹۰	۲۶۷	۲۶	۲	۰
۳۵-۳۹ ساله	۶۰۸	۳۲۱	۲۵۵	۲۶	۶	۰
۴۰-۴۴ ساله	۳۸۹	۲۱۴	۱۵۰	۲۲	۳	۰
۴۵-۴۹ ساله	۱۷۱	۷۰	۸۸	۱۱	۲	۰
۵۰-۵۴ ساله	۷۳	۲۹	۳۷	۷	۰	۰
۵۵-۵۹ ساله	۳۴	۱۳	۱۱	۹	۱	۰
۶۰-۶۴ ساله	۲۱	۵	۱۴	۱	۱	۰
۶۵ ساله وبیشتر	۱۴	۵	۸	۱	۰	۰
نامشخص	۰	۰	۰	۰	۰	۰
زن	۹۳۰	۵۵۲	۳۴۸	۲۴	۶	۰
۱۶ ساله وکمتر	۰	۰	۰	۰	۰	۰
۱۷-۱۹ ساله	۱	۱	۰	۰	۰	۰
۲۰-۲۴ ساله	۱۷۶	۱۲۴	۴۷	۵	۰	۰
۲۵-۲۹ ساله	۳۰۱	۱۶۸	۱۲۱	۱۰	۲	۰
۳۰-۳۴ ساله	۱۵۹	۹۱	۶۱	۵	۲	۰
۳۵-۳۹ ساله	۱۵۸	۹۲	۶۴	۲	۰	۰
۴۰-۴۴ ساله	۸۳	۴۸	۳۲	۱	۲	۰
۴۵-۴۹ ساله	۳۲	۱۶	۱۵	۱	۰	۰
۵۰-۵۴ ساله	۸	۳	۵	۰	۰	۰
۵۵-۵۹ ساله	۵	۵	۰	۰	۰	۰
۶۰-۶۴ ساله	۴	۲	۲	۰	۰	۰
۶۵ ساله وبیشتر	۳	۲	۱	۰	۰	۰
نامشخص	۰	۰	۰	۰	۰	۰

شهرستان شهریار

جدول ۱۴ - فارغ التحصیلان دوره های عالی برحسب جنس ، گروههای عمده رشته تحصیلی وآخرین مدرک تحصیلی

کل

جنس و گروههای عمده رشته تحصیلی	جمع	فوق دیپلم	لیسانس	فوق لیسانس	دکترا	اظهار نشده
مرد و زن	۶۸۵۲	۳۶۰۷	۲۸۹۳	۲۸۱	۷۱	۰
عمومی	۰	۰	۰	۰	۰	۰
تربیت معلم وعلوم تربیتی	۱۰۴۷	۸۳۰	۲۰۷	۱۰	۰	۰
هنرهای زیبا	۴۳	۲۰	۲۱	۲	۰	۰
علوم انسانی	۹۶۲	۵۰۰	۴۱۹	۴۰	۳	۰
مذهب والهیات	۲۴۲	۱۰۲	۱۲۲	۱۸	۰	۰
علوم اجتماعی ورفتاری	۶۳۰	۲۶۹	۳۲۶	۳۳	۲	۰
بازرگانی ومدیریت تجاری	۶۵۳	۱۹۵	۴۳۸	۱۹	۱	۰
حقوق وعلوم قضایی	۱۷۵	۱۸	۱۳۸	۱۸	۱	۰
علوم طبیعی	۵۸۴	۳۳۰	۲۳۶	۱۶	۲	۰
علوم ریاضی وکامپیوتر	۴۳۸	۲۷۴	۱۶۵	۱۹	۰	۰
بهداشت وعلوم پزشکی	۴۶۱	۱۹۱	۱۷۳	۲۵	۵۲	۰
حرفه وصنعت وفن	۵۱	۴۱	۱۰	۰	۰	۰
مهندسی	۹۱۱	۵۱۹	۳۵۳	۳۸	۱	۰
معماری وشهرسازی	۱۷	۶	۶	۵	۰	۰
کشاورزی ، جنگلداری وماهیگیری	۱۶۰	۴۹	۹۵	۱۲	۴	۰
تدبیر منزل وخانه داری	۷	۵	۲	۰	۰	۰
حمل ونقل وارتباطات	۱۲	۵	۷	۰	۰	۰
خدمات تجاری	۲	۲	۰	۰	۰	۰
کتابداری وارتباط جمعی	۲۰	۱۴	۵	۱	۰	۰
سایر	۲۸۴	۱۳۵	۱۳۳	۱۶	۰	۰
نامشخص واظهارنشده	۱۷۳	۱۰۲	۵۷	۹	۵	۰
مرد	۴۹۳۴	۲۴۴۹	۲۱۹۷	۲۳۴	۵۴	۰
عمومی	۰	۰	۰	۰	۰	۰
تربیت معلم وعلوم تربیتی	۵۳۵	۳۸۷	۱۴۰	۸	۰	۰
هنرهای زیبا	۳۱	۱۱	۱۸	۲	۰	۰
علوم انسانی	۶۰۴	۲۹۶	۲۷۷	۳۱	۲	۰
مذهب والهیات	۱۴۲	۴۴	۸۳	۱۵	۰	۰
علوم اجتماعی ورفتاری	۴۲۸	۱۸۱	۲۱۹	۲۷	۱	۰
بازرگانی ومدیریت تجاری	۵۶۶	۱۷۳	۳۷۴	۱۸	۱	۰
حقوق وعلوم قضایی	۱۶۰	۱۴	۱۲۸	۱۷	۱	۰
علوم طبیعی	۳۹۲	۲۲۶	۱۵۱	۱۴	۱	۰
علوم ریاضی وکامپیوتر	۳۶۰	۲۱۹	۱۲۴	۱۷	۰	۰
بهداشت وعلوم پزشکی	۲۳۶	۱۰۶	۷۶	۱۵	۳۹	۰
حرفه وصنعت وفن	۳۷	۲۸	۹	۰	۰	۰
مهندسی	۸۷۴	۵۰۵	۳۳۵	۳۳	۱	۰
معماری وشهرسازی	۱۳	۴	۴	۵	۰	۰
کشاورزی ، جنگلداری وماهیگیری	۱۴۶	۴۸	۸۳	۱۲	۳	۰
تدبیر منزل وخانه داری	۳	۲	۱	۰	۰	۰
حمل ونقل وارتباطات	۱۱	۵	۶	۰	۰	۰
خدمات تجاری	۱	۱	۰	۰	۰	۰
کتابداری وارتباط جمعی	۱۴	۸	۵	۱	۰	۰
سایر	۲۵۸	۱۲۴	۱۲۰	۱۴	۰	۰
نامشخص واظهارنشده	۱۲۳	۶۹	۴۴	۵	۵	۰
زن	۱۹۱۸	۱۱۵۸	۶۹۶	۴۷	۱۷	۰
عمومی	۰	۰	۰	۰	۰	۰
تربیت معلم وعلوم تربیتی	۵۱۲	۴۴۳	۶۷	۲	۰	۰
هنرهای زیبا	۱۲	۹	۳	۰	۰	۰
علوم انسانی	۳۵۸	۲۰۶	۱۴۲	۹	۱	۰
مذهب والهیات	۱۰۰	۵۸	۳۹	۳	۰	۰
علوم اجتماعی ورفتاری	۲۰۲	۸۸	۱۰۷	۶	۱	۰
بازرگانی ومدیریت تجاری	۸۷	۲۲	۶۴	۱	۰	۰
حقوق وعلوم قضایی	۱۵	۴	۱۰	۱	۰	۰
علوم طبیعی	۱۹۲	۱۰۴	۸۵	۲	۱	۰
علوم ریاضی وکامپیوتر	۷۸	۵۵	۲۱	۲	۰	۰
بهداشت وعلوم پزشکی	۲۰۵	۸۵	۹۷	۱۰	۱۳	۰
حرفه وصنعت وفن	۱۴	۱۳	۱	۰	۰	۰
مهندسی	۳۷	۱۴	۱۸	۵	۰	۰
معماری وشهرسازی	۴	۲	۲	۰	۰	۰
کشاورزی ، جنگلداری وماهیگیری	۱۴	۱	۱۲	۰	۱	۰
تدبیر منزل وخانه داری	۴	۳	۱	۰	۰	۰
حمل ونقل وارتباطات	۱	۰	۱	۰	۰	۰
خدمات تجاری	۱	۱	۰	۰	۰	۰
کتابداری وارتباط جمعی	۶	۶	۰	۰	۰	۰
سایر	۲۶	۱۱	۱۳	۲	۰	۰
نامشخص واظهارنشده	۵۰	۳۳	۱۳	۴	۰	۰

شهرستان شهریار

جدول ۱۴ - فارغ التحصیلان دوره های عالی برحسب جنس ، گروههای عمده رشته تحصیلی وآخرین مدرک تحصیلی

نقاط شهری

جنس و گروههای عمده رشته تحصیلی	جمع	فوق دیپلم	لیسانس	فوق لیسانس	دکترا	اظهار نشده
مرد وزن	۳۱۲۲	۱۶۶۷	۱۲۹۰	۱۲۳	۴۲	.
عمومی	.	.	.	.	.	.
تربیت معلم وعلوم تربیتی	۵۰۹	۴۰۲	۱۰۱	۶	.	.
هنرهای زیبا	۱۵	۱۰	۴	۱	.	.
علوم انسانی	۴۳۵	۲۴۵	۱۷۴	۱۵	۱	.
مذهب والهیات	۱۱۱	۵۱	۵۲	۸	.	.
علوم اجتماعی ورفتاری	۲۸۰	۱۱۳	۱۵۱	۱۶	.	.
بازرگانی ومدیریت تجاری	۲۵۶	۶۲	۱۸۷	۶	۱	.
حقوق وعلوم قضایی	۷۷	۶	۶۲	۹	.	.
علوم طبیعی	۲۵۸	۱۵۲	۱۰۳	۲	۱	.
علوم ریاضی وکامپیوتر	۲۱۹	۱۶۳	۶۸	۸	.	.
بهداشت وعلوم پزشکی	۲۳۳	۹۹	۸۹	۱۱	۳۴	.
حرفه وصنعت وفن	۳۲	۲۸	۴	.	.	.
مهندسی	۴۲۱	۲۳۲	۱۶۷	۲۱	۱	.
معماری وشهرسازی	۵	۳	۲	.	.	.
کشاورزی ، جنگلداری وماهیگیری	۸۱	۲۲	۵۱	۵	۳	.
تدبیر منزل وخانه داری	۳	۳	.	.	.	.
حمل ونقل وارتباطات	۹	۴	۵	.	.	.
خدمات تجاری	۲	۲	.	.	.	.
کتابداری وارتباط جمعی	۱۴	۱۱	۲	۱	.	.
سایر	۹۰	۳۵	۴۶	۹	.	.
نامشخص واظهارنشده	۷۲	۴۴	۲۲	۵	۱	.
مرد	۲۱۳۴	۱۰۶۱	۹۴۲	۱۰۰	۳۱	.
عمومی	.	.	.	.	.	.
تربیت معلم وعلوم تربیتی	۲۴۴	۱۶۶	۷۴	۴	.	.
هنرهای زیبا	۱۰	۵	۴	۱	.	.
علوم انسانی	۲۴۹	۱۳۳	۱۰۳	۱۲	۱	.
مذهب والهیات	۶۰	۲۳	۳۱	۶	.	.
علوم اجتماعی ورفتاری	۱۸۶	۷۴	۱۰۰	۱۲	.	.
بازرگانی ومدیریت تجاری	۲۲۱	۵۵	۱۵۹	۶	۱	.
حقوق وعلوم قضایی	۷۱	۵	۵۷	۹	.	.
علوم طبیعی	۱۵۹	۹۷	۶۰	۲	.	.
علوم ریاضی وکامپیوتر	۱۷۱	۱۱۰	۵۴	۷	.	.
بهداشت وعلوم پزشکی	۱۲۴	۵۶	۳۷	۶	۲۵	.
حرفه وصنعت وفن	۲۱	۱۷	۴	.	.	.
مهندسی	۳۹۹	۲۲۶	۱۵۴	۱۸	۱	.
معماری وشهرسازی	۳	۲	۱	.	.	.
کشاورزی ، جنگلداری وماهیگیری	۷۲	۲۲	۴۳	۵	۲	.
تدبیر منزل وخانه داری	۱	۱	.	.	.	.
حمل ونقل وارتباطات	۸	۴	۴	.	.	.
خدمات تجاری	۱	۱	.	.	.	.
کتابداری وارتباط جمعی	۹	۶	۲	۱	.	.
سایر	۷۵	۲۹	۳۸	۸	.	.
نامشخص واظهارنشده	۵۰	۲۹	۱۷	۳	۱	.
زن	۹۸۸	۶۰۶	۳۴۸	۲۳	۱۱	.
عمومی	.	.	.	.	.	.
تربیت معلم وعلوم تربیتی	۲۶۵	۲۳۶	۲۷	۲	.	.
هنرهای زیبا	۵	۵	.	.	.	.
علوم انسانی	۱۸۶	۱۱۲	۷۱	۳	.	.
مذهب والهیات	۵۱	۲۸	۲۱	۲	.	.
علوم اجتماعی ورفتاری	۹۴	۳۹	۵۱	۴	.	.
بازرگانی ومدیریت تجاری	۳۵	۷	۲۸	.	.	.
حقوق وعلوم قضایی	۶	۱	۵	.	.	.
علوم طبیعی	۹۹	۵۵	۴۳	.	۱	.
علوم ریاضی وکامپیوتر	۴۸	۳۳	۱۴	۱	.	.
بهداشت وعلوم پزشکی	۱۰۹	۴۲	۵۲	۵	۹	.
حرفه وصنعت وفن	۱۱	۱۱	.	.	.	.
مهندسی	۲۲	۶	۱۳	۲	.	.
معماری وشهرسازی	۲	۱	۱	.	.	.
کشاورزی ، جنگلداری وماهیگیری	۹	.	۸	.	۱	.
تدبیر منزل وخانه داری	۲	۲	.	.	.	.
حمل ونقل وارتباطات	۱	.	۱	.	.	.
خدمات تجاری	۱	۱	.	.	.	.
کتابداری وارتباط جمعی	۵	۵	.	.	.	.
سایر	۱۵	۶	۸	۱	.	.
نامشخص واظهارنشده	۲۲	۱۵	۵	۲	.	.

شهرستان شهریار

جدول ۱۴ - فارغ التحصیلان دوره های عالی برحسب جنس ، گروههای عمده رشته تحصیلی وآخرین مدرک تحصیلی

نقاط روستایی

جنس و گروههای عمده رشته تحصیلی	جمع	فوق دیپلم	لیسانس	فوق لیسانس	دکترا	اظهار نشده
مرد وزن	۳۷۳۰	۱۹۴۰	۱۶۰۳	۱۵۸	۲۹	۰
عمومی	۰	۰	۰	۰	۰	۰
تربیت معلم وعلوم تربیتی	۵۳۸	۴۲۸	۱۰۶	۴	۰	۰
هنرهای زیبا	۲۸	۱۰	۱۷	۱	۰	۰
علوم انسانی	۵۲۷	۲۵۵	۲۴۵	۲۵	۲	۰
مذهب والهیات	۱۳۱	۵۱	۷۰	۱۰	۰	۰
علوم اجتماعی ورفتاری	۳۵۰	۱۵۶	۱۷۵	۱۷	۲	۰
بازرگانی ومدیریت تجاری	۳۹۷	۱۳۳	۲۵۱	۱۳	۰	۰
حقوق وعلوم قضایی	۹۸	۱۲	۷۶	۹	۱	۰
علوم طبیعی	۳۲۶	۱۷۸	۱۳۳	۱۴	۱	۰
علوم ریاضی وکامپیوتر	۲۱۹	۱۳۱	۷۷	۱۱	۰	۰
بهداشت وعلوم پزشکی	۲۰۸	۹۲	۸۴	۱۴	۱۸	۰
حرفه وصنعت وفن	۱۹	۱۳	۶	۰	۰	۰
مهندسی	۴۹۰	۲۸۷	۱۸۶	۱۷	۰	۰
معماری وشهرسازی	۱۲	۳	۴	۵	۰	۰
کشاورزی ، جنگلداری وماهیگیری	۷۹	۲۷	۴۴	۷	۱	۰
تدبیر منزل وخانه داری	۴	۲	۲	۰	۰	۰
حمل ونقل وارتباطات	۳	۱	۲	۰	۰	۰
خدمات تجاری	۰	۰	۰	۰	۰	۰
کتابداری وارتباط جمعی	۶	۳	۳	۰	۰	۰
سایر	۱۹۴	۱۰۰	۸۷	۷	۰	۰
نامشخص واظهارنشده	۱۰۱	۵۸	۳۵	۴	۴	۰
مرد	۲۸۰۰	۱۳۸۸	۱۲۵۵	۱۳۴	۲۳	۰
عمومی	۰	۰	۰	۰	۰	۰
تربیت معلم وعلوم تربیتی	۲۹۱	۲۲۱	۶۶	۴	۰	۰
هنرهای زیبا	۲۱	۶	۱۴	۱	۰	۰
علوم انسانی	۳۵۵	۱۶۱	۱۷۴	۱۹	۱	۰
مذهب والهیات	۸۲	۲۱	۵۲	۹	۰	۰
علوم اجتماعی ورفتاری	۲۴۲	۱۰۷	۱۱۹	۱۵	۱	۰
بازرگانی ومدیریت تجاری	۳۴۵	۱۱۸	۲۱۵	۱۲	۰	۰
حقوق وعلوم قضایی	۸۹	۹	۷۱	۸	۱	۰
علوم طبیعی	۲۳۳	۱۲۹	۹۱	۱۲	۱	۰
علوم ریاضی وکامپیوتر	۱۸۹	۱۰۹	۷۰	۱۰	۰	۰
بهداشت وعلوم پزشکی	۱۱۲	۵۰	۳۹	۹	۱۴	۰
حرفه وصنعت وفن	۱۶	۱۱	۵	۰	۰	۰
مهندسی	۴۷۵	۲۷۹	۱۸۱	۱۵	۰	۰
معماری وشهرسازی	۱۰	۲	۳	۵	۰	۰
کشاورزی ، جنگلداری وماهیگیری	۷۴	۲۶	۴۰	۷	۱	۰
تدبیر منزل وخانه داری	۲	۱	۱	۰	۰	۰
حمل ونقل وارتباطات	۳	۱	۲	۰	۰	۰
خدمات تجاری	۰	۰	۰	۰	۰	۰
کتابداری وارتباط جمعی	۵	۲	۳	۰	۰	۰
سایر	۱۸۳	۹۵	۸۲	۶	۰	۰
نامشخص واظهارنشده	۷۳	۴۰	۲۷	۲	۴	۰
زن	۹۳۰	۵۵۲	۳۴۸	۲۴	۶	۰
عمومی	۰	۰	۰	۰	۰	۰
تربیت معلم وعلوم تربیتی	۲۴۷	۲۰۷	۴۰	۰	۰	۰
هنرهای زیبا	۷	۴	۳	۰	۰	۰
علوم انسانی	۱۷۲	۹۴	۷۱	۶	۱	۰
مذهب والهیات	۴۹	۳۰	۱۸	۱	۰	۰
علوم اجتماعی ورفتاری	۱۰۸	۴۹	۵۶	۲	۱	۰
بازرگانی ومدیریت تجاری	۵۲	۱۵	۳۶	۱	۰	۰
حقوق وعلوم قضایی	۹	۳	۵	۱	۰	۰
علوم طبیعی	۹۳	۴۹	۴۲	۲	۰	۰
علوم ریاضی وکامپیوتر	۳۰	۲۲	۷	۱	۰	۰
بهداشت وعلوم پزشکی	۹۶	۴۲	۴۵	۵	۴	۰
حرفه وصنعت وفن	۳	۲	۱	۰	۰	۰
مهندسی	۱۵	۸	۵	۲	۰	۰
معماری وشهرسازی	۲	۱	۱	۰	۰	۰
کشاورزی ، جنگلداری وماهیگیری	۵	۱	۴	۰	۰	۰
تدبیر منزل وخانه داری	۲	۱	۱	۰	۰	۰
حمل ونقل وارتباطات	۰	۰	۰	۰	۰	۰
خدمات تجاری	۰	۰	۰	۰	۰	۰
کتابداری وارتباط جمعی	۱	۱	۰	۰	۰	۰
سایر	۱۱	۵	۵	۱	۰	۰
نامشخص واظهارنشده	۲۸	۱۸	۸	۲	۰	۰

شهرستان شهریار

جدول ۱۵ - جمعیت ۱۰ ساله وبیشتر برحسب جنس ، سن ووضع فعالیت

کل

جنس و سن	جمع	جمعیت فعال				جمعیت غیرفعال					اظهار نشده
		جمع	شاغل	بیکار قبلا شاغل	بیکار قبلا غیرشاغل	جمع	محصل	خانه دار	دارای درآمد بدون کار	سایر	
مجموع	۶۱۷۳۷۶	۲۲۶۹۳۸	۲۱۴۵۸۸	۵۶۲۷	۴۷۲۳	۳۸۴۲۱۸	۱۶۷۴۲۰	۱۸۹۷۷۰	۹۲۵۹	۱۷۷۶۹	۸۲۲۰
۱۰-۱۴ ساله	۱۲۷۸۹۲	۲۷۰۲	۲۳۱۶	۳۸	۳۴۸	۱۲۳۰۹۲	۱۱۷۷۶۱	۲۸۲۵	۲۹۹	۲۲۰۷	۲۰۹۸
۱۵-۱۹ ساله	۹۰۵۷۹	۲۳۰۷۵	۲۱۶۰۲	۲۷۱	۱۲۰۲	۶۶۴۹۵	۴۲۳۰۸	۱۶۳۹۱	۶۴۹	۵۱۴۷	۳۰۰۹
۲۰-۲۴ ساله	۷۶۱۰۴	۳۵۴۹۹	۳۳۹۶۰	۶۶۸	۱۰۷۱	۳۹۱۳۸	۴۵۴۰	۳۱۰۷۹	۴۶۷	۳۰۵۲	۱۴۶۷
۲۵-۲۹ ساله	۸۰۶۴۸	۳۹۶۷۷	۳۸۴۹۹	۶۹۴	۴۸۴	۴۰۴۳۳	۱۳۲۰	۳۷۹۱۴	۳۰۴	۸۹۵	۵۳۸
۳۰-۳۴ ساله	۷۳۳۸۴	۳۹۷۰۹	۳۸۴۴۲	۹۰۲	۳۶۵	۳۳۳۹۲	۶۶۷	۳۱۹۸۱	۲۸۷	۴۷۷	۲۸۳
۳۵-۳۹ ساله	۵۶۵۴۳	۳۲۰۹۳	۳۰۹۸۲	۸۷۵	۲۳۶	۲۴۲۵۱	۳۳۶	۲۳۱۸۰	۳۵۸	۳۷۷	۱۹۹
۴۰-۴۴ ساله	۳۴۱۵۸	۱۹۰۶۴	۱۸۲۹۹	۵۷۴	۱۹۱	۱۴۹۹۴	۱۶۳	۱۴۰۵۲	۴۷۴	۳۰۵	۱۰۰
۴۵-۴۹ ساله	۲۰۶۵۵	۱۰۶۱۳	۱۰۱۵۲	۳۵۰	۱۱۱	۹۹۶۷	۴۴	۹۰۹۲	۵۵۵	۲۷۶	۷۵
۵۰-۵۴ ساله	۱۴۱۹۸	۶۸۶۳	۶۶۶۱	۳۰۵	۹۷	۷۲۷۱	۳۴	۶۱۶۱	۷۳۷	۳۳۹	۶۴
۵۵-۵۹ ساله	۱۲۴۴۱	۵۶۳۹	۵۳۳۲	۲۹۹	۱۰۸	۶۷۳۲	۲۲	۵۲۹۸	۹۱۰	۵۰۲	۷۰
۶۰-۶۴ ساله	۱۱۲۸۴	۴۶۱۴	۳۹۵۴	۳۰۳	۱۵۷	۶۷۸۲	۳۸	۴۵۶۱	۱۲۸۶	۸۹۷	۸۸
۶۵ ساله وبیشتر	۱۸۴۲۲	۵۱۲۱	۴۲۶۱	۵۳۰	۳۳۰	۱۳۱۰۳	۵۳	۶۸۹۸	۲۹۰۶	۳۲۴۶	۱۹۸
نامشخص	۱۰۶۸	۴۶۹	۴۲۸	۱۸	۲۳	۵۶۸	۱۵۴	۳۳۸	۲۷	۴۹	۳۱
مرد	۳۲۵۴۸۴	۲۱۵۵۵۳	۲۰۵۷۵۰	۵۵۰۵	۴۲۹۸	۱۰۶۷۹۷	۸۴۵۷۷	۱۶۹۶	۷۵۱۶	۱۱۰۰۸	۵۱۳۶
۱۰-۱۴ ساله	۶۵۷۲۶	۲۵۳۶	۲۲۱۲	۳۳	۲۹۱	۶۲۰۴۴	۶۰۶۶۰	۱۰۹	۱۹۹	۱۲۷۶	۱۱۴۶
۱۵-۱۹ ساله	۴۹۱۱۹	۲۲۲۲۰	۲۰۹۱۵	۲۵۹	۱۰۴۶	۲۶۹۹۶	۲۱۳۱۱	۲۰۵	۴۴۶	۳۰۳۴	۱۹۰۳
۲۰-۲۴ ساله	۳۹۵۱۹	۳۳۷۴۶	۳۲۳۴۴	۴۵۰	۹۵۲	۴۷۳۰	۲۱۸۷	۲۷۵	۳۴۵	۱۹۲۳	۱۰۴۳
۲۵-۲۹ ساله	۳۹۴۸۷	۳۷۷۵۱	۳۶۶۲۷	۶۸۲	۴۴۲	۱۳۸۵	۳۶۷	۲۱۷	۲۳۹	۵۶۲	۳۵۱
۳۰-۳۴ ساله	۳۹۱۲۹	۳۸۱۵۸	۳۶۹۲۷	۸۸۱	۳۵۰	۸۲۸	۷۸	۱۷۷	۲۳۸	۳۳۵	۱۴۳
۳۵-۳۹ ساله	۳۱۵۵۶	۳۰۷۰۷	۲۹۶۱۱	۸۶۴	۲۳۲	۷۴۷	۲۴	۱۵۱	۲۸۸	۲۸۴	۱۰۲
۴۰-۴۴ ساله	۱۹۱۱۹	۱۸۳۰۶	۱۷۵۵۱	۵۶۹	۱۸۶	۷۵۳	۱۳	۱۰۲	۳۹۴	۲۴۴	۶۰
۴۵-۴۹ ساله	۱۱۰۰۴	۱۰۲۱۲	۹۷۶۰	۳۴۲	۱۱۰	۷۴۹	۲	۸۵	۴۶۰	۲۰۲	۴۳
۵۰-۵۴ ساله	۷۶۴۹	۶۶۴۴	۶۲۵۵	۲۹۶	۹۳	۹۶۰	۵	۶۵	۶۳۲	۲۵۸	۴۵
۵۵-۵۹ ساله	۶۷۴۱	۵۵۰۸	۵۱۰۹	۲۹۴	۱۰۵	۱۱۸۰	۱۰	۷۷	۷۴۹	۳۴۴	۵۳
۶۰-۶۴ ساله	۶۱۴۷	۴۳۱۷	۳۸۶۶	۲۹۶	۱۵۵	۱۷۵۸	۱۶	۶۸	۱۰۸۴	۵۹۰	۷۲
۶۵ ساله وبیشتر	۹۷۰۷	۵۰۰۸	۴۱۶۶	۵۲۲	۳۲۰	۴۵۴۵	۲۷	۱۶۱	۲۴۲۳	۱۹۳۴	۱۵۴
نامشخص	۵۸۱	۴۴۰	۴۰۷	۱۷	۱۶	۱۲۲	۷۷	۴	۱۹	۲۲	۱۹
زن	۲۹۱۸۹۲	۹۳۸۵	۸۸۳۸	۱۲۲	۴۲۵	۲۷۹۴۲۱	۸۲۸۴۳	۱۸۸۰۷۴	۱۷۴۳	۶۷۶۱	۳۰۸۶
۱۰-۱۴ ساله	۶۲۱۶۶	۱۶۶	۱۰۴	۵	۵۷	۶۱۰۴۸	۵۷۳۰۱	۲۷۱۶	۱۰۰	۹۳۱	۹۵۲
۱۵-۱۹ ساله	۴۱۴۶۰	۸۵۵	۶۸۷	۱۲	۱۵۶	۳۹۴۹۹	۲۰۹۹۷	۱۶۱۸۶	۲۰۳	۲۱۱۳	۱۱۰۶
۲۰-۲۴ ساله	۳۶۵۸۵	۱۷۵۳	۱۶۱۶	۱۸	۱۱۹	۳۴۴۰۸	۲۳۵۳	۳۰۸۰۴	۱۳۲	۱۱۲۹	۴۲۴
۲۵-۲۹ ساله	۴۱۱۶۱	۱۹۲۶	۱۸۷۲	۱۲	۴۲	۳۹۰۴۸	۹۵۳	۳۷۶۹۷	۶۵	۳۳۳	۱۸۷
۳۰-۳۴ ساله	۳۴۲۵۵	۱۵۵۱	۱۵۱۵	۲۱	۱۵	۳۳۵۶۴	۵۶۹	۳۱۸۰۴	۴۹	۱۴۲	۱۶۰
۳۵-۳۹ ساله	۲۴۹۸۷	۱۳۸۶	۱۳۷۱	۱۱	۴	۲۳۵۰۴	۳۱۲	۲۳۰۲۹	۷۰	۹۳	۹۷
۴۰-۴۴ ساله	۱۵۰۳۹	۷۵۸	۷۴۸	۵	۵	۱۴۲۴۱	۱۵۰	۱۳۹۵۰	۸۰	۶۱	۴۰
۴۵-۴۹ ساله	۹۶۵۱	۴۰۱	۳۹۲	۸	۱	۹۲۱۸	۴۲	۹۰۰۷	۹۵	۷۴	۳۲
۵۰-۵۴ ساله	۶۵۴۹	۲۱۹	۲۰۶	۹	۴	۶۲۱۱	۲۹	۶۰۹۶	۱۰۵	۸۱	۱۹
۵۵-۵۹ ساله	۵۷۰۰	۱۳۱	۱۲۳	۵	۳	۵۵۵۲	۱۲	۵۲۲۱	۱۶۱	۱۵۸	۱۷
۶۰-۶۴ ساله	۵۱۳۷	۹۷	۸۸	۷	۲	۵۰۲۴	۲۲	۴۴۹۳	۲۰۲	۳۰۷	۱۶
۶۵ ساله وبیشتر	۸۷۱۵	۱۱۳	۹۵	۸	۱۰	۸۵۵۸	۲۶	۶۷۳۷	۴۸۳	۱۳۱۲	۴۴
نامشخص	۴۸۷	۲۹	۲۱	۱	۷	۴۴۶	۷۷	۳۳۶	۸	۲۷	۱۲

شهرستان شهریار

جدول ۱۵ - جمعیت ۱۰ ساله وبیشتر برحسب جنس ، سن ووضع فعالیت

نقاط شهری

جنس و سن	جمع	جمعیت فعال				جمعیت غیرفعال					اظهار نشده
		جمع	شاغل	بیکار قبلا شاغل	بیکار قبلا غیرشاغل	جمع	محصل	خانه دار	دارای درآمد بدون کار	سایر	
مرد و زن	۲۷۹۵۴۷	۹۵۸۱۵	۹۱۰۴۶	۲۶۸۴	۲۰۸۵	۱۷۹۷۳۲	۸۰۸۷۶	۸۶۸۷۱	۴۰۳۹	۷۹۴۶	۴۰۰۰
۱۰-۱۴ ساله	۵۹۹۹۶	۱۰۹۴	۹۴۱	۱۶	۱۳۷	۵۷۹۳۶	۵۶۰۲۴	۱۱۰۷	۵۸	۷۴۵	۹۶۶
۱۵-۱۹ ساله	۳۹۹۲۳	۷۴۱۹	۶۷۱۷	۱۲۸	۵۷۴	۳۱۰۲۹	۲۱۰۵۱	۷۵۳۸	۱۸۸	۲۲۵۲	۱۴۷۵
۲۰-۲۴ ساله	۳۱۳۷۴	۱۲۳۴۷	۱۱۵۸۳	۲۵۸	۵۰۶	۱۸۳۰۰	۲۳۵۶	۱۴۳۴۳	۱۳۷	۱۴۶۶	۷۲۷
۲۵-۲۹ ساله	۳۶۹۸۳	۱۸۳۷۴	۱۷۸۱۱	۳۳۰	۲۳۳	۱۸۳۵۷	۶۸۷	۱۷۱۶۸	۹۴	۴۰۸	۲۵۲
۳۰-۳۴ ساله	۳۳۲۱۹	۱۸۰۷۲	۱۷۵۲۱	۳۹۷	۱۵۴	۱۵۰۰۳	۳۳۹	۱۴۳۰۳	۱۳۹	۲۲۲	۱۴۴
۳۵-۳۹ ساله	۲۶۳۰۳	۱۴۶۸۱	۱۴۱۴۷	۴۳۷	۹۷	۱۱۵۲۰	۱۶۲	۱۱۰۱۰	۱۴۶	۲۰۲	۱۰۲
۴۰-۴۴ ساله	۱۶۱۲۵	۸۹۴۵	۸۶۱۲	۲۷۶	۵۷	۷۱۲۶	۸۶	۶۶۶۴	۲۱۳	۱۶۶	۵۴
۴۵-۴۹ ساله	۹۷۵۲	۵۰۵۰	۴۸۵۶	۱۵۴	۴۰	۴۶۶۲	۲۵	۴۲۴۹	۲۵۷	۱۳۱	۴۰
۵۰-۵۴ ساله	۶۵۶۸	۳۱۸۱	۳۰۰۲	۱۴۱	۳۸	۳۳۵۲	۱۴	۲۸۰۵	۳۶۱	۱۷۲	۳۵
۵۵-۵۹ ساله	۵۶۷۷	۲۵۷۰	۲۳۷۹	۱۵۲	۳۹	۳۰۶۳	۱۲	۲۴۰۱	۴۳۴	۲۱۶	۴۴
۶۰-۶۴ ساله	۴۹۴۷	۱۸۵۳	۱۶۴۷	۱۴۴	۶۲	۳۰۵۱	۱۷	۲۰۲۶	۶۰۹	۳۹۹	۴۳
۶۵ ساله وبیشتر	۸۱۹۸	۲۰۲۵	۱۶۵۳	۲۳۹	۱۳۳	۶۰۶۹	۲۳	۳۱۰۴	۱۳۹۵	۱۵۴۷	۱۰۴
نامشخص	۴۸۴	۲۰۴	۱۷۷	۱۲	۱۵	۲۶۶	۸۰	۱۵۳	۹	۲۴	۱۴
مرد	۱۶۳۳۳۰	۹۱۰۸۹	۸۶۶۲۳	۲۶۱۹	۱۸۴۷	۴۹۶۷۴	۴۰۸۳۴	۷۳۲	۳۳۰۶	۴۸۰۲	۲۵۶۷
۱۰-۱۴ ساله	۳۰۸۲۹	۱۰۲۶	۹۰۵	۱۳	۱۰۸	۲۹۲۵۷	۲۸۷۴۶	۳۵	۴۳	۴۳۳	۵۴۶
۱۵-۱۹ ساله	۲۰۰۹۰	۶۹۶۷	۶۳۷۱	۱۲۰	۴۷۶	۱۳۱۶۸	۱۰۶۳۷	۸۶	۱۱۹	۱۳۲۶	۹۵۵
۲۰-۲۴ ساله	۱۴۱۹۱	۱۱۳۹۱	۱۰۷۰۲	۲۴۹	۴۴۰	۲۲۸۲	۱۱۵۷	۱۱۹	۱۰۰	۹۰۶	۵۱۸
۲۵-۲۹ ساله	۱۸۱۷۹	۱۷۴۱۰	۱۶۸۷۱	۳۲۶	۲۱۳	۶۰۰	۱۸۲	۹۹	۷۳	۲۴۶	۱۶۹
۳۰-۳۴ ساله	۱۷۷۰۳	۱۷۲۷۶	۱۶۷۴۳	۳۸۶	۱۴۷	۳۶۰	۳۶	۸۳	۱۱۰	۱۳۱	۶۷
۳۵-۳۹ ساله	۱۴۳۶۱	۱۳۹۸۵	۱۳۴۶۲	۴۲۹	۹۴	۳۲۱	۱۱	۵۶	۱۱۰	۱۴۴	۵۵
۴۰-۴۴ ساله	۸۹۹۳	۸۶۰۷	۸۲۷۹	۲۷۳	۵۵	۳۵۱	۴	۶۷	۱۷۷	۱۲۳	۳۴
۴۵-۴۹ ساله	۵۲۲۲	۴۸۵۰	۴۶۵۸	۱۵۲	۴۰	۳۴۷	۲	۴۰	۲۱۵	۹۰	۳۵
۵۰-۵۴ ساله	۳۵۳۸	۳۰۷۰	۲۸۹۵	۱۳۸	۳۷	۴۳۹	۱	۲۲	۲۹۸	۱۱۸	۲۹
۵۵-۵۹ ساله	۳۰۹۲	۲۵۱۳	۲۳۲۴	۱۵۱	۳۸	۵۴۴	۶	۳۳	۳۵۴	۱۵۱	۳۵
۶۰-۶۴ ساله	۲۶۳۴	۱۸۰۹	۱۶۱۱	۱۳۷	۶۱	۷۸۹	۶	۳۳	۵۱۰	۲۴۰	۳۶
۶۵ ساله وبیشتر	۴۲۴۵	۱۹۹۱	۱۶۲۸	۲۳۴	۱۲۹	۲۱۶۵	۱۴	۷۸	۱۱۸۹	۸۸۴	۸۹
نامشخص	۲۵۴	۱۹۴	۱۷۶	۱۱	۹	۵۱	۳۲	۱	۸	۱۰	۹
زن	۱۳۶۲۱۷	۴۷۲۶	۴۴۲۳	۶۵	۲۳۸	۱۳۰۰۵۸	۴۰۰۴۲	۸۶۱۳۹	۷۳۳	۳۱۴۴	۱۴۳۳
۱۰-۱۴ ساله	۲۹۱۶۵	۶۸	۳۶	۳	۲۹	۲۸۶۷۷	۲۷۲۷۸	۱۰۷۲	۱۵	۳۱۲	۴۲۰
۱۵-۱۹ ساله	۱۹۸۳۳	۶۵۲	۳۴۶	۸	۹۸	۱۸۸۶۱	۱۰۴۱۶	۷۴۵۲	۶۹	۹۲۶	۵۲۰
۲۰-۲۴ ساله	۱۷۱۸۳	۹۵۶	۸۸۱	۹	۶۶	۱۶۰۱۸	۱۱۹۹	۱۴۲۲۴	۳۷	۵۵۸	۲۰۹
۲۵-۲۹ ساله	۱۸۸۰۴	۹۶۴	۹۴۰	۴	۲۰	۱۷۷۵۷	۵۰۵	۱۷۰۶۹	۲۱	۱۶۲	۸۳
۳۰-۳۴ ساله	۱۵۵۱۶	۷۹۶	۷۷۸	۱۱	۷	۱۴۶۴۳	۳۰۳	۱۴۲۲۰	۲۹	۹۱	۷۷
۳۵-۳۹ ساله	۱۱۹۴۲	۶۹۶	۶۸۵	۸	۳	۱۱۱۹۹	۱۵۱	۱۰۹۵۴	۳۶	۵۸	۴۷
۴۰-۴۴ ساله	۷۱۳۳	۳۳۸	۳۳۳	۳	۲	۶۷۷۵	۸۲	۶۶۱۷	۳۵	۴۱	۲۰
۴۵-۴۹ ساله	۴۵۳۰	۲۰۰	۱۹۸	۲	۰	۴۳۱۵	۲۳	۴۲۰۹	۴۲	۴۱	۱۵
۵۰-۵۴ ساله	۳۰۳۰	۱۱۱	۱۰۷	۳	۱	۲۹۱۳	۱۳	۲۷۸۳	۶۳	۵۴	۶
۵۵-۵۹ ساله	۲۵۸۵	۵۷	۵۵	۱	۱	۲۵۱۹	۶	۲۳۶۸	۸۰	۶۵	۹
۶۰-۶۴ ساله	۲۳۱۳	۴۶	۳۶	۷	۱	۲۲۶۲	۱۱	۱۹۹۳	۹۹	۱۵۹	۷
۶۵ ساله وبیشتر	۳۹۵۳	۳۴	۲۵	۵	۴	۳۹۰۴	۹	۳۰۲۶	۲۰۶	۶۶۳	۱۵
نامشخص	۲۳۰	۱۰	۳	۱	۶	۲۱۵	۴۸	۱۵۲	۱	۱۴	۵

شهرستان شهریار

جدول ۱۵ - جمعیت ۱۰ ساله وبیشتر برحسب جنس ، سن ووضع فعالیت

نقاط روستایی

جنس و سن	جمع	جمعیت فعال			جمعیت غیرفعال					اظهار نشده
		جمع	شاغل	بیکار قبلا شاغل	بیکار قبلا غیرشاغل	جمع	محصل	خانه دار	دارای درآمد بدون کار	سایر	
مرد وزن	۳۳۷۸۲۶	۱۲۹۱۲۲	۱۲۳۵۶۱	۲۹۶۳	۲۶۳۸	۲۰۴۶۸۴	۸۶۵۴۳	۱۰۲۸۹۸	۵۲۲۰	۹۸۲۳	۴۲۲۰
۱۰-۱۴ ساله	۶۷۸۹۷	۱۶۰۸	۱۳۷۵	۲۲	۲۱۱	۶۵۱۵۷	۶۱۷۳۶	۱۷۱۸	۲۴۱	۱۴۶۲	۱۱۳۲
۱۵-۱۹ ساله	۵۰۶۵۶	۱۵۶۵۶	۱۴۸۸۵	۱۴۳	۶۲۸	۳۳۴۶۶	۲۱۲۵۷	۸۸۵۳	۴۶۱	۲۸۹۵	۱۵۳۴
۲۰-۲۴ ساله	۴۴۷۳۰	۲۳۱۵۲	۲۲۳۷۷	۲۱۰	۵۶۵	۲۰۸۳۸	۲۱۸۴	۱۶۷۳۶	۳۳۰	۱۵۸۸	۷۴۰
۲۵-۲۹ ساله	۴۳۶۶۴	۲۱۳۰۳	۲۰۶۸۸	۳۶۴	۲۵۱	۲۲۰۷۵	۶۳۳	۲۰۷۴۵	۲۱۰	۴۸۷	۲۸۶
۳۰-۳۴ ساله	۴۰۱۶۴	۲۱۶۳۶	۲۰۹۲۰	۵۰۵	۲۱۱	۱۸۳۸۹	۳۰۸	۱۷۶۷۸	۱۴۸	۲۵۵	۱۳۹
۳۵-۳۹ ساله	۳۰۲۴۰	۱۷۴۱۲	۱۶۸۳۵	۴۳۸	۱۳۹	۱۲۷۳۱	۱۷۴	۱۲۱۷۰	۲۱۲	۱۷۵	۹۷
۴۰-۴۴ ساله	۱۸۰۳۳	۱۰۱۱۹	۹۶۸۷	۲۹۸	۱۳۴	۷۸۶۸	۷۷	۷۳۸۸	۲۶۲	۱۴۱	۴۶
۴۵-۴۹ ساله	۱۰۹۰۳	۵۵۶۳	۵۲۹۶	۱۹۶	۷۱	۵۳۰۵	۱۹	۴۸۴۳	۲۹۸	۱۴۵	۳۵
۵۰-۵۴ ساله	۷۶۳۰	۳۶۸۲	۳۴۵۹	۱۶۴	۵۹	۳۹۱۹	۲۰	۳۳۵۶	۳۷۶	۱۶۷	۲۹
۵۵-۵۹ ساله	۶۷۶۴	۳۰۶۹	۲۸۵۳	۱۴۷	۶۹	۳۶۶۹	۱۰	۲۸۹۷	۴۷۶	۲۸۶	۲۶
۶۰-۶۴ ساله	۶۳۳۷	۲۵۶۱	۲۳۰۷	۱۵۹	۹۵	۳۷۳۱	۲۱	۲۵۳۵	۶۷۷	۴۹۸	۴۵
۶۵ ساله وبیشتر	۱۰۲۲۴	۳۰۹۶	۲۶۰۸	۲۹۱	۱۹۷	۷۰۳۴	۳۰	۳۷۹۴	۱۵۱۱	۱۶۹۹	۹۶
نامشخص	۵۸۴	۲۶۵	۲۵۱	۶	۸	۳۰۲	۷۴	۱۸۵	۱۸	۲۵	۱۷
مرد	۱۸۲۱۵۳	۱۲۴۶۶۳	۱۱۹۱۲۶	۲۸۸۶	۲۴۵۱	۵۵۱۲۲	۴۲۷۴۲	۹۶۶	۴۲۱۰	۶۲۰۶	۲۵۶۷
۱۰-۱۴ ساله	۳۴۸۹۶	۱۵۱۰	۱۳۰۷	۲۰	۱۸۳	۳۲۷۸۶	۳۱۷۱۳	۷۴	۱۵۶	۸۴۳	۶۰۰
۱۵-۱۹ ساله	۲۹۰۲۹	۱۵۲۵۳	۱۴۵۴۴	۱۳۹	۵۷۰	۱۲۸۲۸	۱۰۶۷۴	۱۱۹	۳۲۷	۱۷۰۸	۹۴۸
۲۰-۲۴ ساله	۲۵۲۲۸	۲۲۳۵۵	۲۱۶۴۲	۲۰۱	۵۱۲	۲۴۶۸	۱۰۳۰	۱۵۶	۲۴۵	۱۰۱۷	۵۲۵
۲۵-۲۹ ساله	۲۱۳۰۸	۲۰۳۴۱	۱۹۷۵۶	۳۵۶	۲۲۹	۷۸۵	۱۸۵	۱۱۸	۱۶۶	۳۱۶	۱۸۲
۳۰-۳۴ ساله	۲۱۴۲۵	۲۰۸۸۱	۲۰۱۸۳	۴۹۵	۲۰۳	۴۶۸	۴۲	۹۴	۱۲۸	۲۰۴	۷۶
۳۵-۳۹ ساله	۱۷۱۹۵	۱۶۷۲۲	۱۶۱۴۹	۴۳۵	۱۳۸	۴۲۶	۱۳	۹۵	۱۷۸	۱۴۰	۴۷
۴۰-۴۴ ساله	۱۰۱۲۷	۹۶۹۹	۹۲۷۲	۲۹۶	۱۳۱	۴۰۲	۹	۵۵	۲۱۷	۱۲۱	۲۶
۴۵-۴۹ ساله	۵۷۸۲	۵۳۶۲	۵۱۰۲	۱۹۰	۷۰	۴۰۲	۰	۴۵	۲۴۵	۱۱۲	۱۸
۵۰-۵۴ ساله	۴۱۱۱	۳۵۷۴	۳۳۶۰	۱۵۸	۵۶	۵۲۱	۴	۴۳	۳۳۴	۱۴۰	۱۶
۵۵-۵۹ ساله	۳۶۴۹	۲۹۹۵	۲۷۸۵	۱۴۳	۶۷	۶۳۶	۴	۴۴	۳۹۵	۱۹۳	۱۸
۶۰-۶۴ ساله	۳۵۱۳	۲۵۰۸	۲۲۵۵	۱۵۹	۹۴	۹۶۹	۱۰	۳۵	۵۷۴	۳۵۰	۳۶
۶۵ ساله وبیشتر	۵۴۶۲	۳۰۱۷	۲۵۳۸	۲۸۸	۱۹۱	۲۳۸۰	۱۳	۸۳	۱۲۳۴	۱۰۵۰	۶۵
نامشخص	۳۲۷	۲۴۶	۲۳۳	۶	۷	۷۱	۴۵	۳	۱۱	۱۲	۱۰
زن	۱۵۵۶۷۴	۴۶۵۹	۴۴۱۵	۵۷	۱۸۷	۱۴۹۳۶۲	۴۲۸۰۱	۱۰۱۹۳۶	۱۰۱۰	۳۶۱۷	۱۶۵۳
۱۰-۱۴ ساله	۳۳۰۰۱	۹۸	۶۸	۲	۲۸	۳۲۳۷۱	۳۰۰۲۳	۱۶۴۴	۸۵	۶۱۹	۵۳۲
۱۵-۱۹ ساله	۲۱۶۲۷	۴۰۳	۳۴۱	۴	۵۸	۲۰۶۳۸	۱۰۵۸۳	۸۷۳۴	۱۳۴	۱۱۸۷	۵۸۶
۲۰-۲۴ ساله	۱۹۴۰۲	۷۹۷	۷۳۵	۹	۵۳	۱۸۳۹۰	۱۱۵۴	۱۶۵۸۰	۸۵	۵۷۱	۲۱۵
۲۵-۲۹ ساله	۲۲۳۵۶	۹۶۲	۹۳۲	۸	۲۲	۲۱۲۹۰	۴۴۸	۲۰۶۲۷	۴۴	۱۷۱	۱۰۴
۳۰-۳۴ ساله	۱۸۷۳۹	۷۵۵	۷۳۷	۱۰	۸	۱۷۹۲۱	۲۶۶	۱۷۵۸۴	۲۰	۵۱	۶۳
۳۵-۳۹ ساله	۱۳۰۴۵	۶۹۰	۶۸۶	۳	۱	۱۲۳۰۵	۱۶۱	۱۲۰۷۵	۳۴	۳۵	۵۰
۴۰-۴۴ ساله	۷۹۰۶	۴۲۰	۴۱۵	۲	۳	۷۴۶۶	۶۸	۷۳۳۳	۴۵	۲۰	۲۰
۴۵-۴۹ ساله	۵۱۲۱	۲۰۱	۱۹۴	۶	۱	۴۹۰۳	۱۹	۴۷۹۸	۵۳	۳۳	۱۷
۵۰-۵۴ ساله	۳۵۱۹	۱۰۸	۹۹	۶	۳	۳۳۹۸	۱۶	۳۳۱۳	۴۲	۲۷	۱۳
۵۵-۵۹ ساله	۳۱۱۵	۷۶	۶۸	۴	۲	۳۰۳۳	۶	۲۸۵۳	۸۱	۹۳	۸
۶۰-۶۴ ساله	۲۸۲۴	۵۳	۵۲	۰	۱	۲۷۶۲	۱۱	۲۵۰۰	۱۰۳	۱۶۸	۹
۶۵ ساله وبیشتر	۴۷۶۲	۷۹	۷۰	۳	۶	۴۶۵۴	۱۷	۳۷۱۱	۲۷۷	۶۴۹	۲۹
نامشخص	۲۵۷	۱۹	۱۸	۰	۱	۲۳۱	۲۹	۱۸۲	۷	۱۳	۷

شهرستان شهریار

جدول ۱۶ - شاغلان برحسب جنس ،سن و گروههای عمده فعالیت

کل

جنس و سن	جمع	کشاورزی، شکار و جنگلداری	ماهیگیری	استخراج معدن	صنعت (ساخت)	تامین برق ،گاز و آب	ساختمان	عمده فروشی و خرده فروشی ، تعمیر وسایل نقلیه موتوری ، موتورسیکلت وکالاهای شخصی وخانگی	هتل و رستوران	حمل ونقل و انبارداری و ارتباطات
مرد وزن	۲۱۴۵۸۸	۱۲۲۸۹	۱۲	۸۶۲	۵۴۵۳۴	۲۰۶۲	۳۵۹۳۲	۳۰۰۶۶	۱۷۰۶	۱۵۶۶۰
۱۰-۱۴ ساله	۲۳۱۶	۱۱۳	۰	۲	۱۲۰۰	۹	۲۶۳	۵۰۱	۱۲	۲۷
۱۵-۱۹ ساله	۲۱۶۰۲	۶۵۸	۳	۲۰	۶۲۶۹	۴۳	۲۴۹۵	۲۶۸۹	۱۲۱	۲۳۸
۲۰-۲۴ ساله	۳۳۹۶۰	۱۰۷۱	۲	۶۷	۷۵۸۴	۱۳۸	۴۴۱۳	۳۷۶۴	۲۲۲	۱۰۷۸
۲۵-۲۹ ساله	۳۸۶۹۹	۱۴۱۶	۱	۱۸۲	۱۱۳۲۷	۴۲۹	۷۳۴۵	۵۷۲۰	۲۴۶	۲۵۰۵
۳۰-۳۴ ساله	۳۸۴۴۲	۱۳۸۶	۱	۱۸۹	۱۰۴۸۸	۴۴۳	۷۵۷۳	۵۳۱۰	۳۶۲	۳۳۰۲
۳۵-۳۹ ساله	۳۰۹۸۲	۱۳۲۵	۲	۱۴۹	۸۲۴۰	۴۰۸	۵۷۴۹	۴۲۴۶	۲۵۲	۳۲۴۳
۴۰-۴۴ ساله	۱۸۲۹۹	۱۱۳۱	۱	۹۹	۴۲۷۹	۲۴۹	۳۲۲۲	۲۴۷۱	۱۵۳	۲۳۵۸
۴۵-۴۹ ساله	۱۰۱۵۲	۸۴۶	۱	۷۲	۲۱۴۵	۱۱۶	۱۷۵۸	۱۴۹۴	۷۱	۱۲۴۸
۵۰-۵۴ ساله	۶۴۶۱	۸۰۲	۰	۳۵	۱۲۲۳	۸۲	۱۱۴۴	۱۰۶۲	۶۱	۶۹۶
۵۵-۵۹ ساله	۵۲۳۲	۹۱۸	۰	۲۶	۸۶۲	۵۹	۸۶۲	۹۸۴	۵۸	۴۲۰
۶۰-۶۴ ساله	۳۹۵۴	۱۰۴۲	۱	۵	۴۶۶	۳۸	۵۸۱	۷۷۶	۳۰	۲۳۸
۶۵ ساله وبیشتر	۴۲۶۱	۱۵۴۴	۰	۱۵	۳۵۱	۴۰	۴۲۶	۹۷۹	۱۵	۱۶۳
نامشخص	۴۲۸	۳۷	۰	۱	۱۰۰	۸	۱۰۱	۷۰	۳	۲۴
مرد	۲۰۵۷۵۰	۱۲۰۳۹	۱۲	۸۴۸	۵۲۹۴۱	۲۰۲۴	۳۵۶۸۶	۲۹۵۰۳	۱۶۷۶	۱۵۵۰۲
۱۰-۱۴ ساله	۲۲۱۲	۱۰۶	۰	۲	۱۱۴۲	۹	۲۶۱	۴۹۱	۱۱	۲۶
۱۵-۱۹ ساله	۲۰۹۱۵	۶۲۱	۳	۱۹	۶۰۴۱	۴۰	۲۴۶۱	۲۶۱۹	۱۱۸	۲۳۱
۲۰-۲۴ ساله	۳۳۳۴۴	۱۰۴۹	۲	۶۵	۷۲۶۶	۱۳۴	۴۳۲۴	۳۶۸۵	۲۲۱	۱۰۵۳
۲۵-۲۹ ساله	۳۶۶۲۷	۱۳۹۱	۱	۱۷۶	۱۱۰۵۰	۴۱۶	۷۲۹۶	۵۶۲۸	۳۴۲	۲۴۷۶
۳۰-۳۴ ساله	۳۶۹۲۷	۱۳۶۰	۱	۱۸۸	۱۰۲۷۰	۴۳۷	۷۵۲۹	۵۲۳۵	۳۵۷	۳۲۶۸
۳۵-۳۹ ساله	۲۹۶۱۱	۱۳۰۱	۲	۱۴۵	۸۰۵۱	۴۰۲	۵۷۲۵	۴۱۵۶	۲۴۵	۳۳۱۸
۴۰-۴۴ ساله	۱۷۵۵۱	۱۱۰۶	۱	۹۹	۴۱۵۸	۲۴۶	۳۱۹۹	۲۴۳۴	۱۶۹	۲۳۳۷
۴۵-۴۹ ساله	۹۷۶۰	۸۳۱	۱	۷۲	۲۰۶۹	۱۱۶	۱۷۴۷	۱۴۶۲	۶۹	۱۲۶۰
۵۰-۵۴ ساله	۶۲۵۵	۷۹۲	۰	۳۵	۱۱۷۸	۸۰	۱۱۳۶	۱۰۳۹	۵۹	۶۹۱
۵۵-۵۹ ساله	۵۱۰۹	۸۹۸	۰	۲۶	۸۳۲	۵۹	۸۵۵	۹۶۶	۵۷	۴۲۰
۶۰-۶۴ ساله	۳۸۶۶	۱۰۲۶	۱	۵	۴۵۰	۳۷	۵۷۹	۷۵۹	۳۰	۲۳۸
۶۵ ساله وبیشتر	۴۱۶۶	۱۵۲۳	۰	۱۵	۳۳۳	۴۰	۴۲۴	۹۶۱	۱۵	۱۶۱
نامشخص	۴۰۷	۳۷	۰	۱	۹۶	۸	۱۰۰	۶۸	۳	۲۳
زن	۸۸۳۸	۲۵۰	۰	۱۶	۱۵۹۳	۳۸	۲۴۶	۵۶۳	۳۰	۱۵۸
۱۰-۱۴ ساله	۱۰۴	۷	۰	۰	۵۸	۰	۲	۱۰	۱	۱
۱۵-۱۹ ساله	۶۸۷	۳۷	۰	۱	۲۲۸	۳	۳۴	۷۰	۳	۲
۲۰-۲۴ ساله	۱۶۱۶	۲۲	۰	۲	۳۱۸	۶	۳۹	۷۹	۱	۲۵
۲۵-۲۹ ساله	۱۸۷۲	۲۵	۰	۶	۲۷۷	۱۳	۴۹	۹۲	۴	۲۹
۳۰-۳۴ ساله	۱۵۱۵	۲۶	۰	۱	۲۱۸	۶	۴۴	۷۵	۵	۳۴
۳۵-۳۹ ساله	۱۳۷۱	۲۴	۰	۴	۱۸۹	۶	۲۴	۹۰	۷	۲۵
۴۰-۴۴ ساله	۷۴۸	۲۷	۰	۰	۱۲۱	۳	۲۳	۳۷	۴	۲۱
۴۵-۴۹ ساله	۳۹۲	۱۵	۰	۰	۷۶	۰	۱۱	۳۲	۲	۸
۵۰-۵۴ ساله	۲۰۶	۱۰	۰	۰	۴۵	۲	۸	۲۳	۲	۵
۵۵-۵۹ ساله	۱۲۳	۲۰	۰	۰	۲۵	۰	۷	۱۸	۱	۰
۶۰-۶۴ ساله	۸۸	۱۶	۰	۰	۱۶	۱	۲	۱۷	۰	۰
۶۵ ساله وبیشتر	۹۵	۲۱	۰	۰	۱۸	۰	۲	۱۸	۰	۲
نامشخص	۲۱	۰	۰	۰	۴	۰	۱	۲	۰	۱

شهرستان شهریار

جدول ۱۶ - شاغلان برحسب جنس ، سن وگروههای عمده فعالیت (دنباله)

کل

جنس وسن	واسطه گریهای مالی	مستغلات ، اجاره و فعالیتهای کاروکسب	اداره امور عمومی و دفاع و تامین اجتماعی اجباری	آموزش	بهداشت و مددکاری اجتماعی	سایر فعالیتهای خدمات عمومی و اجتماعی و شخصی	خانوارهای معمولی دارای مستخدم	سازمانها و هیئت های برون مرزی	دفاتر و ادارات مرکزی	فعالیتهای نامشخص و اظهار نشده
مجموع زن	۱۰۴۷	۳۰۶۶	۳۴۸۹۷	۸۱۵۶	۲۷۵۴	۴۱۴۹	۱۲۱۷	۱۹	۴۹۱	۵۶۶۹
۱۴-۱۰ ساله	۱	۱۲	۳۱	۵	۳	۵۲	۲	۰	۰	۸۳
۱۹-۱۵ ساله	۵	۱۴۲	۷۹۳۱	۸۱	۶۶	۳۴۳	۳۷	۱	۲	۴۵۸
۲۴-۲۰ ساله	۱۰۲	۲۷۸	۱۲۳۴۷	۱۱۱۳	۲۷۶	۶۲۳	۶۹	۱	۲۵	۷۸۷
۲۹-۲۵ ساله	۲۸۹	۵۷۹	۳۸۶۶	۱۸۴۱	۶۰۸	۸۳۷	۹۹	۲	۱۰۶	۱۰۲۱
۳۴-۳۰ ساله	۲۷۵	۶۴۲	۴۲۰۶	۱۶۴۵	۵۸۹	۷۲۰	۱۴۶	۴	۱۳۴	۱۰۲۹
۳۹-۳۵ ساله	۱۲۵	۵۶۲	۳۸۳۰	۱۶۶۶	۴۹۸	۵۴۶	۱۵۱	۵	۱۰۱	۷۸۴
۴۴-۴۰ ساله	۱۲۵	۳۳۳	۱۵۸۷	۹۱۸	۳۲۵	۳۲۲	۱۵۱	۲	۳۵	۵۳۸
۴۹-۴۵ ساله	۶۴	۲۰۷	۸۱۷	۴۳۶	۱۷۴	۲۲۰	۱۰۵	۱	۳۴	۳۲۳
۵۴-۵۰ ساله	۳۱	۱۲۹	۴۶۳	۱۸۵	۸۶	۱۳۸	۹۵	۱	۲۳	۲۰۵
۵۹-۵۵ ساله	۱۵	۷۷	۳۵۴	۹۷	۷۱	۱۲۸	۹۶	۱	۱۵	۱۸۹
۶۴-۶۰ ساله	۱۰	۶۰	۲۳۸	۸۵	۳۲	۱۱۶	۱۰۴	۰	۱۱	۱۲۱
۶۵ ساله وبیشتر	۳	۴۱	۲۱۴	۶۶	۱۷	۹۶	۱۶۰	۱	۴	۱۲۶
نامشخص	۲	۴	۳۵	۱۸	۹	۸	۲	۰	۱	۵
مرد	۱۰۱۷	۲۹۹۷	۳۴۲۴۰	۶۶۹۱	۲۱۵۳	۳۵۸۳	۱۱۸۹	۱۹	۴۸۰	۵۱۵۰
۱۴-۱۰ ساله	۱	۱۲	۲۹	۳	۳	۶۷	۲	۰	۰	۶۷
۱۹-۱۵ ساله	۴	۱۳۳	۷۸۳۴	۳۹	۲۳	۲۷۱	۳۵	۱	۲	۴۲۰
۲۴-۲۰ ساله	۹۴	۲۶۴	۱۲۱۷۸	۶۷۷	۱۵۰	۵۱۱	۶۹	۱	۲۴	۷۲۷
۲۹-۲۵ ساله	۲۷۸	۵۶۳	۳۷۲۷	۹۲۲	۴۹۸	۷۰۸	۹۷	۲	۱۰۲	۹۵۴
۳۴-۳۰ ساله	۲۶۹	۶۳۴	۴۱۰۸	۹۲۷	۴۸۸	۶۰۳	۱۴۶	۴	۱۳۲	۹۷۳
۳۹-۳۵ ساله	۱۲۲	۵۵۴	۲۷۴۹	۱۰۰۵	۴۰۲	۴۷۳	۱۶۷	۵	۹۸	۷۱۱
۴۴-۴۰ ساله	۱۲۴	۳۲۹	۱۵۴۷	۶۲۶	۲۶۰	۲۹۲	۱۶۷	۲	۳۵	۴۶۲
۴۹-۴۵ ساله	۶۴	۲۰۱	۷۹۵	۳۲۲	۱۴۱	۲۰۴	۱۰۵	۱	۳۳	۲۶۷
۵۴-۵۰ ساله	۳۱	۱۲۶	۴۵۳	۱۴۵	۷۴	۱۳۴	۹۰	۱	۲۳	۱۶۸
۵۹-۵۵ ساله	۱۵	۷۶	۳۴۹	۸۶	۶۴	۱۲۴	۹۳	۱	۱۵	۱۶۸
۶۴-۶۰ ساله	۱۰	۶۰	۲۳۴	۷۲	۲۷	۱۱۳	۱۰۲	۰	۱۱	۱۱۲
۶۵ ساله وبیشتر	۳	۴۱	۲۰۲	۵۹	۱۶	۹۵	۱۵۷	۱	۴	۱۱۶
نامشخص	۲	۴	۳۵	۸	۷	۸	۱	۰	۱	۵
زن	۳۰	۶۹	۶۵۷	۳۴۶۵	۶۰۱	۵۶۶	۲۸	۰	۱۱	۵۱۹
۱۴-۱۰ ساله	۰	۰	۲	۲	۰	۵	۰	۰	۰	۱۶
۱۹-۱۵ ساله	۱	۹	۹۷	۴۲	۴۳	۷۲	۲	۰	۰	۳۸
۲۴-۲۰ ساله	۸	۱۴	۱۶۹	۶۳۶	۱۲۶	۱۱۲	۰	۰	۱	۶۰
۲۹-۲۵ ساله	۱۱	۱۶	۱۱۹	۹۱۹	۱۱۰	۱۲۹	۲	۰	۴	۶۷
۳۴-۳۰ ساله	۶	۸	۹۶	۷۱۸	۱۰۱	۱۱۷	۲	۰	۲	۵۶
۳۹-۳۵ ساله	۳	۸	۸۱	۶۶۱	۹۶	۷۳	۴	۰	۳	۷۳
۴۴-۴۰ ساله	۱	۴	۴۰	۲۹۲	۶۵	۳۰	۴	۰	۰	۷۶
۴۹-۴۵ ساله	۰	۶	۲۲	۱۱۴	۳۳	۱۶	۰	۰	۱	۵۶
۵۴-۵۰ ساله	۰	۳	۱۰	۴۰	۱۲	۴	۵	۰	۰	۳۷
۵۹-۵۵ ساله	۰	۱	۵	۱۱	۷	۴	۳	۰	۰	۲۱
۶۴-۶۰ ساله	۰	۰	۴	۱۳	۵	۳	۲	۰	۰	۹
۶۵ ساله وبیشتر	۰	۰	۱۲	۷	۱	۱	۳	۰	۰	۱۰
نامشخص	۰	۰	۰	۱۰	۲	۰	۱	۰	۰	۰

شهرستان شهریار

جدول ۱۶ - شاغلان برحسب جنس ،سن و گروههای عمده فعالیت

نقاط شهری

جنس و سن	جمع	کشاورزی، شکار و جنگلداری	ماهیگیری	استخراج معدن	صنعت (ساخت)	تامین برق، گاز و آب	ساختمان	عمده فروشی و خرده فروشی ، تعمیر وسایل نقلیه موتوری ، موتورسیکلت وکالاهای شخصی وخانگی	هتل و رستوران	حمل ونقل و انبارداری و ارتباطات
مرد و زن	۹۱۰۴۶	۲۶۰۸	۸	۴۵۸	۲۵۸۸۶	۱۰۵۹	۱۶۹۳۵	۱۵۴۶۰	۸۴۷	۶۶۴۵
۱۴-۱۰ ساله	۹۴۱	۸	۰	۰	۵۲۳	۰	۹۹	۲۳۳	۵	۸
۱۹-۱۵ ساله	۶۷۱۷	۸۳	۳	۶	۲۷۹۵	۱۹	۱۱۳۰	۱۳۳۶	۵۸	۹۵
۲۴-۲۰ ساله	۱۱۵۸۳	۱۹۲	۱	۲۸	۳۶۰۲	۷۵	۲۰۹۴	۱۹۴۹	۱۲۲	۴۶۳
۲۹-۲۵ ساله	۱۷۸۱۱	۲۸۱	۱	۹۱	۵۳۶۵	۲۰۹	۳۵۸۷	۲۸۷۱	۱۶۵	۱۰۵۱
۳۴-۳۰ ساله	۱۷۵۲۱	۳۰۸	۰	۹۷	۴۷۷۳	۲۴۰	۳۵۵۳	۲۷۰۸	۱۸۹	۱۳۸۸
۳۹-۳۵ ساله	۱۴۱۴۷	۲۷۹	۱	۸۲	۳۸۷۹	۲۱۸	۲۷۷۶	۲۱۲۶	۱۲۱	۱۴۱۸
۴۴-۴۰ ساله	۸۶۱۲	۲۵۹	۰	۵۴	۲۲۱۷	۱۳۱	۱۵۳۶	۱۳۵۱	۷۵	۹۸۷
۴۹-۴۵ ساله	۴۸۵۶	۲۰۴	۱	۵۰	۱۱۵۳	۵۷	۸۲۲	۸۰۰	۳۲	۵۷۳
۵۴-۵۰ ساله	۳۰۰۲	۲۰۸	۰	۲۱	۶۳۰	۴۰	۵۱۸	۵۸۳	۲۹	۳۱۲
۵۹-۵۵ ساله	۲۳۷۹	۲۰۷	۰	۱۶	۴۹۲	۳۰	۳۶۳	۵۳۱	۲۶	۱۸۰
۶۴-۶۰ ساله	۱۶۴۷	۲۲۳	۱	۳	۲۳۸	۱۸	۲۴۰	۴۱۶	۱۵	۹۷
۶۵ ساله وبیشتر	۱۶۵۳	۳۵۴	۰	۹	۱۷۱	۱۸	۱۷۵	۵۱۷	۸	۶۳
نامشخص	۱۷۷	۲	۰	۱	۴۸	۴	۴۳	۳۹	۲	۱۰
مرد	۸۶۶۲۳	۲۵۸۳	۸	۴۵۳	۲۵۱۳۳	۱۰۳۶	۱۶۸۱۲	۱۵۱۷۸	۸۲۹	۶۵۶۹
۱۴-۱۰ ساله	۹۰۵	۸	۰	۰	۵۰۳	۰	۹۸	۲۲۶	۵	۸
۱۹-۱۵ ساله	۶۳۷۱	۸۳	۳	۶	۲۶۹۸	۱۶	۱۱۱۳	۱۳۰۳	۵۵	۸۹
۲۴-۲۰ ساله	۱۰۷۰۲	۱۸۸	۱	۲۸	۳۴۴۸	۷۲	۲۰۷۲	۱۹۱۲	۱۲۱	۴۴۹
۲۹-۲۵ ساله	۱۶۸۷۱	۲۷۷	۱	۸۹	۵۲۳۸	۲۰۰	۳۵۷۱	۲۸۲۹	۱۶۳	۱۰۴۰
۳۴-۳۰ ساله	۱۶۷۴۳	۳۰۶	۰	۹۶	۴۶۶۰	۲۳۵	۳۵۳۱	۲۶۶۱	۱۸۶	۱۳۷۳
۳۹-۳۵ ساله	۱۳۴۶۲	۲۷۶	۱	۸۰	۳۷۸۶	۲۱۶	۲۷۶۰	۲۰۸۱	۱۱۸	۱۴۰۱
۴۴-۴۰ ساله	۸۲۷۹	۲۵۷	۰	۵۴	۲۱۵۹	۱۳۰	۱۵۲۵	۱۳۳۳	۷۲	۹۷۸
۴۹-۴۵ ساله	۴۶۵۸	۲۰۱	۱	۵۰	۱۱۱۶	۵۷	۸۱۶	۷۸۲	۳۲	۵۷۲
۵۴-۵۰ ساله	۲۸۹۵	۲۰۶	۰	۲۱	۶۰۸	۳۹	۵۱۳	۵۷۱	۲۷	۳۰۹
۵۹-۵۵ ساله	۲۳۲۴	۲۰۶	۰	۱۶	۴۷۶	۳۰	۳۵۸	۵۲۴	۲۵	۱۸۰
۶۴-۶۰ ساله	۱۶۱۱	۲۲۱	۱	۳	۲۲۸	۱۷	۲۳۸	۴۰۸	۱۵	۹۷
۶۵ ساله وبیشتر	۱۶۲۸	۳۵۲	۰	۹	۱۶۵	۱۸	۱۷۴	۵۱۰	۸	۶۳
نامشخص	۱۷۴	۲	۰	۱	۴۸	۴	۴۳	۳۸	۲	۱۰
زن	۴۴۲۳	۲۵	۰	۵	۷۵۳	۲۵	۱۲۳	۲۸۲	۱۸	۷۶
۱۴-۱۰ ساله	۳۶	۰	۰	۰	۲۰	۰	۱	۷	۰	۰
۱۹-۱۵ ساله	۳۴۶	۰	۰	۰	۹۷	۳	۱۷	۳۳	۳	۶
۲۴-۲۰ ساله	۸۸۱	۶	۰	۰	۱۵۴	۳	۲۲	۳۷	۱	۱۴
۲۹-۲۵ ساله	۹۴۰	۶	۰	۲	۱۲۷	۹	۱۶	۶۲	۲	۱۱
۳۴-۳۰ ساله	۷۷۸	۲	۰	۱	۱۱۳	۵	۲۲	۶۷	۳	۱۵
۳۹-۳۵ ساله	۶۸۵	۳	۰	۲	۹۳	۲	۱۶	۶۵	۳	۱۷
۴۴-۴۰ ساله	۳۳۳	۲	۰	۰	۵۸	۱	۱۱	۱۸	۳	۹
۴۹-۴۵ ساله	۱۹۸	۳	۰	۰	۳۷	۰	۶	۱۸	۰	۱
۵۴-۵۰ ساله	۱۰۷	۲	۰	۰	۲۲	۱	۵	۱۲	۲	۳
۵۹-۵۵ ساله	۵۵	۱	۰	۰	۱۶	۰	۴	۷	۱	۰
۶۴-۶۰ ساله	۳۶	۲	۰	۰	۱۰	۱	۲	۸	۰	۰
۶۵ ساله وبیشتر	۲۵	۲	۰	۰	۶	۰	۱	۷	۰	۰
نامشخص	۳	۰	۰	۰	۰	۰	۰	۱	۰	۰

شهرستان شهریار

جدول ۱۶ - شاغلان برحسب جنس ، سن وگروههای عمده فعالیت (دنباله)

نقاط شهری

جنس وسن	واسطه - گریهای مالی	مستغلات ، اجاره و فعالیتهای کاروکسب	اداره امور عمومی و دفاع و تامین اجتماعی اجباری	آموزش	بهداشت و مددکاری اجتماعی	سایر فعالیتهای خدمات عمومی و اجتماعی و شخصی	خانوارهای معمولی دارای مستخدم	سازمانها و هیئت های برون مرزی	دفاتر و ادارات مرکزی	فعالیتهای نامشخص و اظهار نشده
مرد وزن	۵۸۵	۱۵۳۶	۸۰۷۲	۴۰۰۲	۱۳۹۳	۲۱۲۱	۶۵۸	۸	۲۲۸	۲۷۳۷
۱۰-۱۴ ساله	۰	۷	۷	۳	۱	۱۶	۰	۰	۰	۳۱
۱۵-۱۹ ساله	۱	۸۴	۶۲۳	۴۸	۳۸	۱۷۲	۱۳	۱	۱	۲۱۱
۲۰-۲۴ ساله	۵۵	۱۶۰	۱۴۱۹	۶۲۷	۱۳۱	۳۰۷	۲۳	۰	۱۳	۳۲۲
۲۵-۲۹ ساله	۱۶۵	۲۸۶	۱۴۵۱	۹۵۵	۲۹۸	۴۴۳	۳۹	۰	۵۱	۵۲۲
۳۰-۳۴ ساله	۱۶۴	۳۰۷	۱۶۸۸	۸۳۲	۲۹۵	۳۷۱	۵۴	۰	۵۶	۴۹۸
۳۵-۳۹ ساله	۷۱	۲۸۰	۱۰۹۶	۷۵۷	۲۵۲	۲۷۲	۷۸	۳	۶۶	۳۹۲
۴۰-۴۴ ساله	۷۲	۱۶۷	۷۱۸	۳۷۱	۱۷۷	۱۵۹	۵۷	۲	۱۶	۲۶۳
۴۵-۴۹ ساله	۳۸	۹۱	۳۹۹	۱۹۳	۹۷	۱۳۱	۴۰	۰	۱۵	۱۶۰
۵۰-۵۴ ساله	۲۰	۶۲	۲۲۷	۹۴	۴۲	۵۹	۳۶	۰	۱۴	۱۰۷
۵۵-۵۹ ساله	۸	۴۰	۱۹۲	۴۹	۳۸	۷۱	۳۲	۱	۱۰	۹۴
۶۰-۶۴ ساله	۸	۳۰	۱۳۶	۴۰	۱۵	۵۹	۳۹	۰	۴	۶۵
۶۵ ساله وبیشتر	۳	۲۲	۱۰۲	۳۰	۶	۵۷	۴۷	۱	۲	۶۸
نامشخص	۰	۰	۱۴	۳	۳	۴	۰	۰	۰	۴
مرد	۵۷۰	۱۴۹۱	۷۷۰۱	۲۱۶۴	۱۰۸۹	۱۸۳۵	۴۴۹	۸	۲۱۹	۲۴۹۸
۱۰-۱۴ ساله	۰	۷	۶	۲	۱	۱۶	۰	۰	۰	۲۵
۱۵-۱۹ ساله	۱	۷۷	۵۵۸	۱۸	۱۳	۱۳۰	۱۳	۱	۱	۱۹۳
۲۰-۲۴ ساله	۵۲	۱۵۰	۱۳۱۶	۲۳۲	۷۳	۲۵۱	۲۳	۰	۱۲	۳۰۲
۲۵-۲۹ ساله	۱۴۱	۲۷۸	۱۳۸۲	۴۵۳	۲۶۷	۳۸۵	۳۸	۰	۴۹	۴۹۰
۳۰-۳۴ ساله	۱۵۹	۳۰۲	۱۶۳۸	۴۵۶	۲۴۱	۳۱۴	۵۳	۰	۵۴	۴۷۸
۳۵-۳۹ ساله	۶۹	۲۷۴	۱۰۵۷	۴۳۸	۱۹۹	۲۲۷	۷۷	۳	۴۳	۳۵۶
۴۰-۴۴ ساله	۷۱	۱۶۵	۶۹۶	۲۵۳	۱۶۲	۱۶۶	۵۶	۲	۱۶	۲۲۴
۴۵-۴۹ ساله	۳۸	۸۷	۳۸۹	۱۳۶	۷۹	۱۱۹	۴۰	۰	۱۴	۱۲۹
۵۰-۵۴ ساله	۲۰	۶۰	۲۲۱	۶۸	۳۸	۵۹	۳۳	۰	۱۴	۸۸
۵۵-۵۹ ساله	۸	۳۹	۱۹۱	۴۱	۳۶	۶۹	۳۱	۱	۱۰	۸۳
۶۰-۶۴ ساله	۸	۳۰	۱۳۳	۳۵	۱۳	۵۸	۳۹	۰	۴	۶۳
۶۵ ساله وبیشتر	۳	۲۲	۱۰۰	۳۰	۵	۵۷	۴۶	۱	۲	۶۳
نامشخص	۰	۰	۱۴	۲	۲	۴	۰	۰	۰	۴
زن	۱۵	۴۵	۳۷۱	۱۸۳۸	۳۰۴	۲۸۶	۹	۰	۹	۲۳۹
۱۰-۱۴ ساله	۰	۰	۱	۱	۰	۰	۰	۰	۰	۶
۱۵-۱۹ ساله	۰	۷	۶۵	۳۰	۲۵	۴۲	۰	۰	۰	۱۸
۲۰-۲۴ ساله	۳	۱۰	۱۰۳	۳۹۵	۵۸	۵۶	۱	۰	۱	۲۰
۲۵-۲۹ ساله	۶	۸	۶۹	۵۰۲	۵۱	۵۸	۱	۰	۲	۳۲
۳۰-۳۴ ساله	۵	۵	۵۰	۲۷۶	۵۴	۵۷	۱	۰	۲	۲۰
۳۵-۳۹ ساله	۲	۶	۳۹	۳۱۹	۵۳	۶۵	۱	۰	۳	۳۶
۴۰-۴۴ ساله	۱	۲	۲۲	۱۱۸	۳۵	۱۳	۱	۰	۰	۳۹
۴۵-۴۹ ساله	۰	۶	۱۰	۵۷	۱۸	۱۲	۰	۰	۱	۳۱
۵۰-۵۴ ساله	۰	۲	۶	۲۶	۴	۰	۳	۰	۰	۱۹
۵۵-۵۹ ساله	۰	۱	۱	۸	۲	۲	۱	۰	۰	۱۱
۶۰-۶۴ ساله	۰	۰	۳	۵	۲	۱	۰	۰	۰	۲
۶۵ ساله وبیشتر	۰	۰	۲	۰	۱	۰	۱	۰	۰	۵
نامشخص	۰	۰	۰	۱	۱	۰	۰	۰	۰	۰

شهرستان شهریار

جدول ۱۶ - شاغلان برحسب جنس ،سن و گروههای عمده فعالیت

نقاط روستایی

جنس و سن	جمع	کشاورزی، شکار و جنگلداری	ماهیگیری	استخراج معدن	صنعت (ساخت)	تامین برق ،گاز و آب	ساختمان	عمده فروشی و خرده فروشی ، تعمیر وسایل نقلیه موتوری ، موتورسیکلت وکالاهای شخصی وخانگی	هتل و رستوران	حمل ونقل و انبارداری و ارتباطات
مرد وزن	۱۲۳۵۴۱	۹۶۸۱	۴	۴۰۴	۲۸۶۴۸	۱۰۰۳	۱۸۹۹۷	۱۴۶۰۵	۸۵۹	۹۰۱۵
۱۶-۱۰ساله	۱۳۷۵	۱۰۵	۰	۲	۶۷۷	۹	۱۶۴	۲۶۸	۷	۱۹
۱۹-۱۵ساله	۱۴۸۸۵	۵۷۵	۰	۱۴	۳۴۷۴	۲۴	۱۳۶۵	۱۳۵۳	۶۳	۱۴۳
۲۴-۲۰ساله	۲۲۳۷۷	۸۷۹	۱	۳۹	۳۹۸۲	۶۳	۲۳۱۹	۱۸۱۵	۱۰۰	۶۱۵
۲۹-۲۵ساله	۲۰۶۸۸	۱۱۳۵	۰	۹۱	۵۹۶۲	۲۲۰	۳۷۵۸	۲۸۴۹	۱۸۱	۱۴۵۴
۳۴-۳۰ساله	۲۰۹۲۰	۱۰۷۸	۱	۹۲	۵۷۱۵	۲۰۳	۴۰۲۰	۲۶۰۱	۱۷۳	۱۹۱۴
۳۹-۳۵ساله	۱۶۸۳۵	۱۰۴۶	۱	۶۷	۴۳۶۱	۱۹۰	۲۹۷۳	۲۱۲۰	۱۳۱	۱۹۲۵
۴۴-۴۰ساله	۹۶۸۷	۸۷۲	۱	۴۵	۲۰۶۲	۱۱۸	۱۶۸۶	۱۱۲۰	۷۸	۱۳۷۱
۴۹-۴۵ساله	۵۲۹۶	۶۴۲	۰	۲۲	۹۹۲	۵۹	۹۳۶	۶۹۴	۳۹	۶۹۵
۵۴-۵۰ساله	۳۴۵۹	۵۹۴	۰	۱۴	۵۹۳	۴۲	۶۲۶	۴۷۹	۳۲	۳۸۴
۵۹-۵۵ساله	۲۸۵۳	۷۱۱	۰	۱۰	۳۷۰	۲۹	۵۰۰	۴۵۳	۳۲	۲۴۰
۶۴-۶۰ساله	۲۳۰۷	۸۱۹	۰	۲	۲۲۸	۲۰	۳۴۱	۳۶۰	۱۵	۱۴۱
۶۵ ساله وبیشتر	۲۶۰۸	۱۱۹۰	۰	۶	۱۸۰	۲۲	۲۵۱	۴۶۲	۷	۱۰۰
نامشخص	۲۵۱	۳۵	۰	۰	۵۲	۴	۵۸	۳۱	۱	۱۴
مرد	۱۱۹۱۲۶	۹۴۵۶	۴	۳۹۵	۲۷۸۰۸	۹۹۰	۱۸۸۷۴	۱۴۳۲۴	۸۴۷	۸۹۳۳
۱۶-۱۰ساله	۱۳۰۷	۹۸	۰	۲	۶۳۹	۹	۱۶۳	۲۶۵	۶	۱۸
۱۹-۱۵ساله	۱۴۵۴۴	۵۳۸	۰	۱۳	۳۳۴۳	۲۶	۱۳۴۸	۱۳۱۶	۶۳	۱۴۲
۲۴-۲۰ساله	۲۱۶۴۲	۸۶۱	۱	۳۷	۳۸۱۸	۶۲	۲۳۰۲	۱۷۷۳	۱۰۰	۶۰۴
۲۹-۲۵ساله	۱۹۷۵۶	۱۱۱۴	۰	۸۷	۵۸۱۲	۲۱۶	۳۷۲۵	۲۷۹۹	۱۷۹	۱۴۳۶
۳۴-۳۰ساله	۲۰۱۸۳	۱۰۵۴	۱	۹۲	۵۶۱۰	۲۰۲	۳۹۹۸	۲۵۷۳	۱۷۱	۱۸۹۵
۳۹-۳۵ساله	۱۶۱۴۹	۱۰۲۵	۱	۶۵	۴۲۶۵	۱۸۶	۲۹۶۵	۲۰۷۵	۱۲۷	۱۹۱۷
۴۴-۴۰ساله	۹۲۷۲	۸۴۷	۱	۴۵	۱۹۹۹	۱۱۶	۱۶۷۴	۱۱۰۱	۷۷	۱۳۵۹
۴۹-۴۵ساله	۵۱۰۲	۶۳۰	۰	۲۲	۹۵۳	۵۹	۹۳۱	۶۸۰	۳۷	۶۸۸
۵۴-۵۰ساله	۳۳۶۰	۵۸۶	۰	۱۴	۵۷۰	۴۱	۶۲۳	۴۶۸	۳۲	۳۸۲
۵۹-۵۵ساله	۲۷۸۵	۶۹۲	۰	۱۰	۳۶۱	۲۹	۴۹۷	۴۴۲	۳۲	۲۴۰
۶۴-۶۰ساله	۲۲۵۵	۸۰۵	۰	۲	۲۲۲	۲۰	۳۴۱	۳۵۱	۱۵	۱۴۱
۶۵ ساله وبیشتر	۲۵۳۸	۱۱۷۱	۰	۶	۱۶۸	۲۲	۲۵۰	۴۵۱	۷	۹۸
نامشخص	۲۳۳	۳۵	۰	۰	۴۸	۴	۵۷	۳۰	۱	۱۳
زن	۴۴۱۵	۲۲۵	۰	۹	۸۴۰	۱۳	۱۲۳	۲۸۱	۱۲	۸۲
۱۶-۱۰ساله	۶۸	۷	۰	۰	۳۸	۰	۱	۳	۱	۱
۱۹-۱۵ساله	۳۴۱	۳۷	۰	۱	۱۳۱	۰	۱۷	۳۷	۰	۱
۲۴-۲۰ساله	۷۳۵	۱۸	۰	۲	۱۶۴	۱	۱۷	۴۲	۰	۱۱
۲۹-۲۵ساله	۹۳۲	۲۱	۰	۴	۱۵۰	۴	۳۳	۵۰	۲	۱۸
۳۴-۳۰ساله	۷۳۷	۲۴	۰	۰	۱۰۵	۱	۲۲	۲۸	۲	۱۹
۳۹-۳۵ساله	۶۸۶	۲۱	۰	۲	۹۶	۴	۸	۴۵	۴	۸
۴۴-۴۰ساله	۴۱۵	۲۵	۰	۰	۶۳	۲	۱۲	۱۹	۱	۱۲
۴۹-۴۵ساله	۱۹۴	۱۲	۰	۰	۳۹	۰	۵	۱۴	۲	۷
۵۴-۵۰ساله	۹۹	۸	۰	۰	۲۳	۱	۳	۱۱	۰	۲
۵۹-۵۵ساله	۶۸	۱۹	۰	۰	۹	۰	۳	۱۱	۰	۰
۶۴-۶۰ساله	۵۲	۱۴	۰	۰	۶	۰	۰	۹	۰	۰
۶۵ ساله وبیشتر	۷۰	۱۹	۰	۰	۱۲	۰	۱	۱۱	۰	۲
نامشخص	۱۸	۰	۰	۰	۴	۰	۱	۱	۰	۱

شهرستان شهریار

جدول ۱۶ - شاغلان برحسب جنس ، سن وگروههای عمده فعالیت (دنباله)

نقاط روستایی

جنس وسن	واسطه - گریهای مالی	مستغلات ، اجاره و فعالیتهای کاروکسب	اداره امور عمومی و دفاع و تامین اجتماعی اجباری	آموزش	بهداشت و مددکاری اجتماعی	سایر فعالیتهای خدمات عمومی و اجتماعی و شخصی	خانوارهای معمولی دارای مستخدم	سازمانها و هیئت های برون مرزی	دفاتر و ادارات مرکزی	فعالیتهای نامشخص و اظهار نشده
مرد وزن	۴۶۲	۱۵۳۰	۲۶۸۲۵	۴۱۵۴	۱۳۶۱	۲۰۲۸	۷۵۹	۱۱	۲۶۳	۲۹۳۲
۱۴-۱۰ ساله	۱	۵	۲۴	۲	۲	۳۶	۲	۰	۰	۵۲
۱۹-۱۵ ساله	۴	۵۸	۷۳۰۸	۳۳	۲۸	۱۷۱	۲۴	۰	۱	۲۴۷
۲۴-۲۰ ساله	۴۷	۱۱۸	۱۰۹۲۸	۴۸۶	۱۴۵	۳۱۶	۴۶	۱	۱۲	۴۶۵
۲۹-۲۵ ساله	۱۴۴	۲۹۳	۲۳۹۵	۸۸۶	۳۱۰	۳۹۴	۶۰	۲	۵۵	۴۹۹
۳۴-۳۰ ساله	۱۱۱	۳۳۵	۲۵۱۶	۸۱۳	۲۹۶	۳۴۹	۹۲	۴	۷۸	۵۳۱
۳۹-۳۵ ساله	۵۴	۲۸۲	۱۷۳۴	۹۰۹	۲۴۶	۲۷۴	۷۳	۲	۵۵	۳۹۲
۴۴-۴۰ ساله	۵۳	۱۶۶	۸۶۹	۵۴۷	۱۴۸	۱۶۳	۹۴	۰	۱۹	۲۷۵
۴۹-۴۵ ساله	۲۶	۱۱۶	۴۱۸	۲۴۳	۷۷	۸۹	۶۵	۱	۱۹	۱۶۳
۵۴-۵۰ ساله	۱۱	۶۷	۲۳۶	۹۱	۴۴	۷۹	۵۹	۱	۹	۹۸
۵۹-۵۵ ساله	۷	۳۷	۱۶۲	۴۸	۳۳	۵۷	۶۴	۰	۵	۹۵
۶۴-۶۰ ساله	۲	۳۰	۱۰۲	۴۵	۱۷	۵۷	۶۵	۰	۷	۵۶
۶۵ ساله وبیشتر	۰	۱۹	۱۱۲	۳۶	۱۱	۳۹	۱۱۳	۰	۲	۵۸
نامشخص	۲	۴	۲۱	۱۵	۶	۴	۲	۰	۱	۱
مرد	۴۴۷	۱۵۰۶	۲۶۵۳۹	۲۵۲۷	۱۰۶۴	۱۷۴۸	۷۴۰	۱۱	۲۶۱	۲۶۵۲
۱۴-۱۰ ساله	۱	۵	۲۳	۱	۲	۳۱	۲	۰	۰	۴۲
۱۹-۱۵ ساله	۳	۵۶	۷۲۷۶	۲۱	۱۰	۱۴۱	۲۲	۰	۱	۲۲۷
۲۴-۲۰ ساله	۴۲	۱۱۴	۱۰۸۶۲	۲۴۵	۷۷	۲۶۰	۴۶	۱	۱۲	۴۲۵
۲۹-۲۵ ساله	۱۳۷	۲۸۵	۲۳۴۵	۴۶۹	۲۵۱	۳۲۳	۵۹	۲	۵۳	۴۶۶
۳۴-۳۰ ساله	۱۱۰	۳۳۲	۲۴۷۰	۴۷۱	۲۴۷	۲۸۹	۹۱	۴	۷۸	۴۹۵
۳۹-۳۵ ساله	۵۳	۲۸۰	۱۶۹۲	۵۶۷	۲۰۳	۲۴۶	۷۰	۲	۵۵	۳۵۵
۴۴-۴۰ ساله	۵۳	۱۶۴	۸۵۱	۳۷۳	۱۱۸	۱۴۶	۹۱	۰	۱۹	۲۳۸
۴۹-۴۵ ساله	۲۶	۱۱۴	۴۰۶	۱۸۶	۶۲	۸۵	۶۵	۱	۱۹	۱۳۸
۵۴-۵۰ ساله	۱۱	۶۶	۲۳۲	۷۷	۳۶	۷۵	۵۷	۱	۹	۸۰
۵۹-۵۵ ساله	۷	۳۷	۱۵۸	۴۵	۲۸	۵۵	۶۲	۰	۵	۸۵
۶۴-۶۰ ساله	۲	۳۰	۱۰۱	۳۷	۱۴	۵۵	۶۳	۰	۷	۴۹
۶۵ ساله وبیشتر	۰	۱۹	۱۰۲	۲۹	۱۱	۳۸	۱۱۱	۰	۲	۵۳
نامشخص	۲	۴	۲۱	۶	۵	۴	۱	۰	۱	۱
زن	۱۵	۲۴	۲۸۶	۱۶۲۷	۲۹۷	۲۸۰	۱۹	۰	۲	۲۸۰
۱۴-۱۰ ساله	۰	۰	۱	۱	۰	۵	۰	۰	۰	۱۰
۱۹-۱۵ ساله	۱	۲	۳۲	۱۲	۱۸	۳۰	۲	۰	۰	۲۰
۲۴-۲۰ ساله	۵	۴	۶۶	۲۴۱	۶۸	۵۶	۰	۰	۰	۴۰
۲۹-۲۵ ساله	۷	۸	۵۰	۴۱۷	۵۹	۷۱	۱	۰	۲	۳۵
۳۴-۳۰ ساله	۱	۳	۴۶	۳۴۲	۴۷	۶۰	۱	۰	۰	۳۶
۳۹-۳۵ ساله	۱	۲	۴۲	۳۴۲	۴۳	۲۸	۳	۰	۰	۳۷
۴۴-۴۰ ساله	۰	۲	۱۸	۱۷۴	۳۰	۱۷	۳	۰	۰	۳۷
۴۹-۴۵ ساله	۰	۲	۱۳	۵۷	۱۵	۴	۰	۰	۰	۲۵
۵۴-۵۰ ساله	۰	۱	۶	۱۴	۸	۴	۲	۰	۰	۱۸
۵۹-۵۵ ساله	۰	۰	۴	۳	۵	۲	۲	۰	۰	۱۰
۶۴-۶۰ ساله	۰	۰	۱	۸	۳	۲	۲	۰	۰	۷
۶۵ ساله وبیشتر	۰	۰	۱۰	۷	۰	۱	۲	۰	۰	۵
نامشخص	۰	۰	۰	۹	۱	۰	۱	۰	۰	۰

شهرستان شهریار

جدول ۱۷ - شاغلان برحسب جنس ، بخشهای فعالیت و سن

کل

جنس وبخشهای فعالیت	جمع	۱۰ - ۱۴ ساله	۱۵ - ۱۹ ساله	۲۰ - ۲۹ ساله	۳۰ - ۳۹ ساله	۴۰ - ۴۹ ساله	۵۰ - ۵۹ ساله	۶۰ - ۶۴ ساله	۶۵ ساله و بیشتر	نامشخص
مردون	۲۱۴۵۸۸	۲۳۱۶	۲۱۶۰۲	۷۲۴۵۹	۶۹۴۲۴	۲۸۴۵۱	۱۱۶۹۳	۳۹۵۶	۴۲۶۱	۴۲۸
کشاورزی شکار وجنگلداری	۱۲۲۸۹	۱۱۳	۶۵۸	۲۴۸۷	۲۷۱۱	۱۹۷۷	۱۷۲۰	۱۰۴۲	۱۵۴۶	۳۷
کشاورزی و شکار و فعالیتهای خدماتی وابسته	۱۲۲۳۴	۱۱۳	۶۵۶	۲۴۷۰	۲۶۹۱	۱۹۶۸	۱۷۱۵	۱۰۴۲	۱۵۴۲	۳۷
جنگلداری وقطع اشجار وفعالیتهای خدماتی وابسته	۵۵	۰	۲	۱۷	۲۰	۹	۵	۰	۲	۰
ماهیگیری	۱۲	۰	۳	۳	۳	۲	۰	۱	۰	۰
صیدوپرورش وتکثیرحیوانات آبزی وفعالیتهای خدماتی وابسته	۱۲	۰	۳	۳	۳	۲	۰	۱	۰	۰
استخراج معدن	۸۶۲	۲	۲۰	۲۴۹	۳۳۸	۱۷۱	۶۱	۵	۱۵	۱
استخراج زغال سنگ ولیگنیت و زغال سنگ نارس - تورب	۱۸	۰	۲	۳	۱۰	۲	۱	۰	۰	۰
استخراج نفت خام وگازطبیعی و فعالیتهای خدماتی جنبی استخراج نفت وگازبه استثنای بررسیهای اکتشافی	۵۲۵	۱	۷	۱۳۵	۲۰۳	۱۲۴	۳۹	۴	۱۱	۱
استخراج سنگهای معدنی اورانیم وتوریم	۲	۰	۰	۰	۱	۰	۱	۰	۰	۰
استخراج سنگهای فلزی	۴۲	۰	۱	۱۵	۱۷	۶	۲	۰	۱	۰
استخراج سایرسنگهای معدنی	۲۷۵	۱	۱۰	۹۶	۱۰۷	۳۹	۱۸	۱	۳	۰
صنعت (ساخت)	۵۴۵۳۴	۱۲۰۰	۶۲۶۹	۱۸۹۱۱	۱۸۷۲۸	۶۴۲۴	۲۰۸۵	۴۶۶	۳۵۱	۱۰۰
صنایع مواد غذایی وآشامیدنی	۷۶۴۸	۱۴۸	۹۳۷	۲۷۸۱	۲۳۷۸	۹۳۰	۳۲۸	۷۵	۵۷	۱۴
تولیدمحصولات ازتوتون وتنباکو - سیگار	۲۶۹	۰	۰	۳۰	۱۴۹	۷۳	۱۴	۱	۱	۱
تولید منسوجات	۳۶۰۰	۷۴	۳۱۰	۱۲۴۶	۱۳۰۳	۴۵۲	۱۴۷	۳۱	۳۲	۵
تولید پوشاک - عمل آوردن ورنگ کردن پوست - خزدار	۶۲۲۰	۳۳۹	۱۵۱۶	۲۳۷۹	۱۴۲۴	۳۹۴	۱۰۶	۲۵	۱۷	۲۰
دباغی وعمل آوردن چرم و ساخت کیف وچمدان وزین ویراق وتولید کفش	۴۵۴۵	۱۵۸	۶۰۱	۱۱۹۲	۱۶۴۵	۶۴۵	۲۲۴	۳۹	۳۰	۱۱
تولید چوب ومحصولات چوبی وچوب پنبه - غیرازمبلمان - ساخت کالا از نی ومواد حصیری	۲۵۶۹	۹۳	۴۳۸	۱۰۰۸	۶۴۷	۲۱۶	۱۰۳	۲۸	۳۲	۴
تولید کاغذ ومحصولات کاغذی	۷۳۳	۷	۶۷	۲۲۸	۲۵۸	۱۰۷	۴۴	۱۳	۷	۲
انتشار وچاپ وتکثیر رسانه های ضبط شده	۸۰۳	۱	۵۳	۲۵۴	۳۶۹	۹۶	۲۰	۹	۱	۲
صنایع تولیدزغال کک - پالایشگاههای نفت وسوخت های هسته ای	۳۵۶	۰	۱۱	۱۲۴	۱۲۴	۶۲	۲۷	۰	۴	۲
صنایع تولید مواد و محصولات شیمیایی	۳۲۸۲	۱۲	۱۱۷	۱۰۴۰	۱۳۴۶	۵۱۶	۱۸۶	۴۵	۱۶	۴
تولید محصولات لاستیکی وپلاستیکی	۲۱۱۵	۲۴	۱۹۵	۶۵۷	۷۹۷	۲۸۱	۱۲۶	۲۴	۱۱	۰
تولیدسایرمحصولات کانی غیرفلزی	۳۱۹۵	۹۵	۳۵۰	۱۰۱۹	۱۰۵۶	۴۲۰	۱۸۲	۴۰	۲۹	۴
تولید فلزات اساسی	۱۴۷۷	۱۲	۹۸	۵۱۳	۵۸۲	۱۸۷	۵۹	۱۷	۶	۳
تولید محصولات فلزی فابریکی بجز ماشین آلات وتجهیزات	۷۲۶۴	۱۴۰	۹۵۲	۲۹۵۱	۲۳۴۸	۶۴۴	۱۶۶	۲۴	۲۷	۱۲
تولیدماشین آلات وتجهیزات طبقه بندی نشده در جای دیگر	۳۲۷۸	۲۱	۱۳۰	۱۰۶۵	۱۴۱۱	۴۶۸	۱۱۶	۳۹	۲۳	۵
تولید ماشین آلات اداری وحسابگر و محاسباتی	۴۲	۰	۱	۲۵	۱۱	۲	۰	۱	۲	۰
تولید ماشین آلات مولد و انتقال برق ودستگاههای برقی طبقه بندی نشده درجای دیگر	۱۷۲۶	۲۲	۱۱۴	۴۲۲	۹۰۲	۲۰۶	۴۳	۸	۸	۳
تولیدرادیووتلویزیون ودستگاهها و وسایل ارتباطی	۴۴۸	۴	۱۹	۱۸۷	۱۷۱	۴۷	۱۳	۳	۳	۱

شهرستان شهریار

جدول ۱۷ - شاغلان برحسب جنس ، بخشهای فعالیت و سن (دنباله)

کل

جنس وبخشهای فعالیت	جمع	۱۰ - ۱۴ ساله	۱۵ - ۱۹ ساله	۲۰ - ۲۹ ساله	۳۰ - ۳۹ ساله	۴۰ - ۴۹ ساله	۵۰ - ۵۹ ساله	۶۰ - ۶۴ ساله	۶۵ ساله و بیشتر	نامشخص
تولیدابزارپزشکی وابزاراپتیکی وابزار دقیق وساعتهای مچی و انواع دیگر ساعت	۲۶۸	۰	۶	۸۹	۱۱۳	۳۶	۱۷	۴	۲	۱
تولید وسایل نقلیه موتوری و تریلر ونیم تریلر	۲۶۵۴	۱۶	۹۵	۹۳۱	۱۰۲۷	۴۳۷	۹۷	۲۸	۲۳	۰
تولید سایر وسایل حمل ونقل	۲۸۴	۳	۱۳	۸۴	۱۲۱	۴۸	۱۰	۲	۲	۱
تولید مبلمان ومصنوعات طبقه بندی نشده درجای دیگر	۱۵۸۷	۳۰	۲۴۴	۶۵۰	۴۷۵	۱۲۱	۴۲	۸	۱۳	۶
بازیافت	۱۹	۱	۱	۵	۵	۲	۲	۲	۱	۰
کشت و صنعت	۱۵۴	۰	۱	۳۱	۶۶	۳۸	۱۳	۰	۴	۱
تامین برق ،گاز وآب	۲۰۶۲	۹	۴۳	۵۶۷	۸۵۱	۳۶۵	۱۴۱	۳۸	۴۰	۸
تامین برق وگازوبخاراب گرم	۱۰۸۹	۴	۲۵	۳۰۰	۴۷۶	۱۹۶	۶۱	۱۴	۱۱	۴
جمع آوری وتصفیه وتوزیع آب	۹۷۳	۵	۱۸	۲۶۷	۳۷۷	۱۶۹	۸۰	۲۴	۲۹	۴
ساختمان	۳۵۹۳۲	۲۶۳	۲۴۹۵	۱۱۷۵۸	۱۳۳۲۲	۴۹۸۰	۲۰۰۶	۵۸۱	۴۲۶	۱۰۱
ساختمان	۳۵۹۳۲	۲۶۳	۲۴۹۵	۱۱۷۵۸	۱۳۳۲۲	۴۹۸۰	۲۰۰۶	۵۸۱	۴۲۶	۱۰۱
عمده فروشی و خرده فروشی ، تعمیر وسایل نقلیه موتوری ، موتورسیکلت و کالاهای شخصی وخانگی	۳۰۰۶۶	۵۰۱	۲۶۸۹	۹۴۸۴	۹۵۵۶	۳۹۶۵	۲۰۴۶	۷۷۶	۹۷۹	۷۰
فروش ونگهداری وتعمیر وسایل نقلیه موتوری وموتورسیکلت و خرده فروشی سوخت خودرو	۶۳۶۲	۲۴۳	۱۱۴۲	۲۳۳۸	۱۸۹۳	۵۶۳	۱۵۰	۲۱	۲۲	۱۰
عمده فروشی وحق العمل کاری بجز درمورد وسایل نقلیه موتوری و موتورسیکلت	۴۹۷۱	۵۶	۳۱۵	۱۵۸۲	۱۷۷۳	۷۴۷	۳۱۹	۷۹	۷۸	۲۲
خرده فروشی بجز خرده فروشی وسایل نقلیه موتوری وموتورسیکلت و تعمیر کالاهای شخصی وخانگی	۱۸۷۳۳	۲۰۲	۱۲۳۲	۵۵۶۴	۵۸۹۰	۲۶۷۵	۱۵۷۷	۶۷۶	۸۷۹	۳۸
هتل ورستوران	۱۷۰۶	۱۲	۱۲۱	۵۶۸	۶۱۴	۲۲۴	۱۱۹	۳۰	۱۵	۳
هتل ورستوران	۱۷۰۶	۱۲	۱۲۱	۵۶۸	۶۱۴	۲۲۴	۱۱۹	۳۰	۱۵	۳
حمل ونقل انبارداری و ارتباطات	۱۵۶۶۰	۲۷	۲۲۸	۳۵۸۳	۶۶۴۵	۳۶۲۶	۱۱۱۶	۲۳۸	۱۶۳	۲۴
حمل ونقل زمینی وحمل ونقل از طریق لوله	۱۲۴۰۱	۱۴	۱۴۵	۲۷۰۵	۵۳۳۹	۳۰۰۲	۸۹۹	۱۷۳	۱۰۲	۲۲
حمل ونقل آبی	۲۵۰	۲	۱۰	۴۵	۶۸	۴۶	۲۹	۲۳	۲۸	۱
حمل ونقل هوایی	۱۵۰	۰	۳	۳۷	۶۶	۳۱	۹	۲	۲	۰
فعالیتهای پشتیبانی وکمکی حمل ونقل وفعالیتهای آژانسهای مسافرتی	۱۷۵۷	۱۰	۶۱	۵۰۸	۶۳۱	۳۷۳	۱۲۰	۳۰	۲۳	۱
پست ومخابرات	۱۱۰۲	۱	۱۹	۲۸۸	۵۴۱	۱۷۶	۵۹	۱۰	۸	۰
واسطه گریهای مالی	۱۰۴۷	۱	۵	۳۹۱	۴۰۰	۱۸۹	۴۶	۱۰	۳	۲
واسطه گریهای مالی بجز بیمه و صندوقهای بازنشستگی	۹۰۷	۰	۴	۳۳۴	۳۴۸	۱۷۱	۳۹	۶	۳	۲
بیمه و بازنشستگی بجز تامین اجتماعی اجباری - بیمه عمری	۱۳۰	۰	۰	۵۶	۴۸	۱۷	۷	۴	۰	۰
فعالیتهای جنبی واسطه گریهای مالی	۱۰	۱	۱	۳	۴	۱	۰	۰	۰	۰

شهرستان شهریار

جدول ۱۷ - شاغلان برحسب جنس ، بخشهای فعالیت و سن (دنباله)

کل

جنس وبخشهای فعالیت	جمع	۱۰ - ۱۴ ساله	۱۵ - ۱۹ ساله	۲۰ - ۲۹ ساله	۳۰ - ۳۹ ساله	۴۰ - ۴۹ ساله	۵۰ - ۵۹ ساله	۶۰ - ۶۴ ساله	۶۵ ساله و بیشتر	نامشخص
مستغلات ، اجاره وفعالیتهای کاروکسب	۳۰۶۶	۱۲	۱۴۲	۸۵۷	۱۲۰۴	۵۴۰	۲۰۶	۶۰	۴۱	۴
فعالیتهای مربوط به املاک و مستغلات	۱۵۹۸	۱	۲۹	۳۴۶	۷۰۸	۳۱۷	۱۳۱	۳۶	۲۶	۴
کرایه دادن ماشین آلات وتجهیزات بدون اپراتور و کرایه دادن کالاهای شخصی وخانگی	۹۹	۰	۷	۳۲	۳۴	۱۵	۹	۱	۱	۰
کامپیوتروفعالیتهای وابسته به آن	۲۳۹	۶	۳۱	۸۷	۷۸	۲۶	۷	۴	۲	۰
تحقیق وتوسعه	۱۷۹	۰	۳	۵۷	۷۹	۳۱	۸	۱	۰	۰
سایرفعالیتهای کاروکسب	۹۵۱	۵	۷۲	۳۳۵	۳۰۵	۱۵۳	۵۱	۱۸	۱۲	۰
اداره امورعمومی و دفاع و تامین اجتماعی اجباری	۳۴۸۹۷	۳۱	۷۹۳۱	۱۶۱۹۳	۷۰۳۴	۲۴۰۶	۸۱۷	۲۳۸	۲۱۴	۳۵
اداره امورعمومی ودفاع وتامین اجتماعی اجباری	۳۴۸۹۷	۳۱	۷۹۳۱	۱۶۱۹۳	۷۰۳۴	۲۴۰۶	۸۱۷	۲۳۸	۲۱۴	۳۵
آموزش	۸۱۵۶	۵	۸۱	۲۹۵۴	۳۳۱۱	۱۳۵۴	۲۸۲	۸۵	۶۶	۱۸
آموزش	۸۱۵۶	۵	۸۱	۲۹۵۴	۳۳۱۱	۱۳۵۴	۲۸۲	۸۵	۶۶	۱۸
بهداشت ومددکاری اجتماعی	۲۷۵۴	۳	۶۶	۸۸۴	۱۰۸۷	۴۹۹	۱۵۷	۳۲	۱۷	۹
بهداشت ومددکاری اجتماعی	۲۷۵۴	۳	۶۶	۸۸۴	۱۰۸۷	۴۹۹	۱۵۷	۳۲	۱۷	۹
سایرفعالیتهای خدمات عمومی، اجتماعی وشخصی	۴۱۴۹	۵۲	۳۴۳	۱۴۶۰	۱۲۶۶	۵۴۲	۲۶۶	۱۱۶	۹۶	۸
فاضلاب و دفع زباله و بهداشت محیط و سایر فعالیتهای مشابه	۱۴	۰	۱	۵	۱	۴	۲	۱	۰	۰
فعالیتهای سازمانهای دارای عضو	۸۷۳	۹	۳۵	۲۳۴	۲۷۶	۱۳۹	۸۳	۶۶	۴۷	۴
فعالیتهای تفریحی وفرهنگی و ورزشی	۱۲۵۲	۱۶	۶۵	۴۱۹	۴۲۷	۱۹۸	۸۵	۲۱	۲۰	۳
سایر فعالیتهای خدماتی	۲۰۱۰	۲۹	۲۴۲	۸۰۲	۵۶۲	۲۰۱	۹۶	۴۸	۲۹	۱
خانوارهای معمولی دارای مستخدم	۱۲۱۷	۲	۳۷	۱۶۸	۲۹۷	۲۵۶	۱۹۱	۱۰۴	۱۶۰	۲
خانوارهای معمولی دارای مستخدم	۱۲۱۷	۲	۳۷	۱۶۸	۲۹۷	۲۵۶	۱۹۱	۱۰۴	۱۶۰	۲
سازمانها وهیئت های بیرون مرزی	۱۹	۰	۱	۳	۹	۳	۲	۰	۱	۰
سازمانها وهیئت های بیرون مرزی	۱۹	۰	۱	۳	۹	۳	۲	۰	۱	۰
دفاتر وادارات مرکزی	۴۹۱	۰	۲	۱۳۱	۲۳۵	۶۹	۳۸	۱۱	۴	۱
دفاترمرکزی شرکتهاوکارخانجات	۱۳	۰	۰	۳	۴	۳	۳	۰	۰	۰
ادارات مرکزی بنیادها	۴۷۸	۰	۲	۱۲۸	۲۳۱	۶۶	۳۵	۱۱	۴	۱
فعالیتهای نامشخص واظهار نشده	۵۶۶۹	۸۳	۴۵۸	۱۸۰۸	۱۸۱۳	۸۶۱	۳۹۴	۱۲۱	۱۲۶	۵
فعالیتهای نامشخص واظهارنشده	۵۶۶۹	۸۳	۴۵۸	۱۸۰۸	۱۸۱۳	۸۶۱	۳۹۴	۱۲۱	۱۲۶	۵

شهرستان شهریار

جدول ۱۷ - شاغلان برحسب جنس ، بخشهای فعالیت و سن (دنباله)

کل

جنس وبخشهای فعالیت	جمع	۱۰ - ۱۴ ساله	۱۵ - ۱۹ ساله	۲۰ - ۲۹ ساله	۳۰ - ۳۹ ساله	۴۰ - ۴۹ ساله	۵۰ - ۵۹ ساله	۶۰ - ۶۴ ساله	۶۵ ساله وبیشتر	نامشخص
مرد	۲۰۵۷۵۰	۲۲۱۲	۲۰۹۱۵	۶۸۹۷۱	۶۶۵۳۸	۲۷۳۱۱	۱۱۳۶۴	۳۸۶۶	۴۱۶۶	۴۰۷
کشاورزی شکار وجنگلداری	۱۲۰۳۹	۱۰۶	۶۲۱	۲۴۴۰	۲۶۶۱	۱۹۳۵	۱۶۹۰	۱۰۲۶	۱۵۲۳	۳۷
کشاورزی و شکار و فعالیتهای خدماتی وابسته	۱۱۹۸۵	۱۰۶	۶۱۹	۲۴۲۴	۲۶۶۱	۱۹۳۶	۱۶۸۵	۱۰۲۶	۱۵۲۱	۳۷
جنگلداری وقطع اشجار وفعالیتهای خدماتی وابسته	۵۴	۰	۲	۱۶	۲۰	۹	۵	۰	۲	۰
ماهیگیری	۱۲	۰	۳	۳	۳	۲	۰	۱	۰	۰
صیدوپرورش وتکثیرحیوانات آبزی وفعالیتهای خدماتی وابسته	۱۲	۰	۳	۳	۳	۲	۰	۱	۰	۰
استخراج معدن	۸۴۸	۲	۱۹	۲۴۱	۳۳۳	۱۷۱	۶۱	۵	۱۵	۱
استخراج زغال سنگ و لینیت و زغال سنگ نارس - تورب	۱۶	۰	۲	۲	۷	۲	۱	۰	۰	۰
استخراج نفت خام وگازطبیعی و فعالیتهای خدماتی جنبی استخراج نفت وگازبه استثنای بررسیهای اکتشافی	۵۱۸	۱	۶	۱۲۹	۲۰۳	۱۲۶	۳۹	۴	۱۱	۱
استخراج سنگهای معدنی اورانیم وتوریم	۲	۰	۰	۰	۱	۰	۱	۰	۰	۰
استخراج سنگهای فلزی	۴۲	۰	۱	۱۵	۱۷	۶	۲	۰	۱	۰
استخراج سایرسنگهای معدنی	۲۷۲	۱	۱۰	۹۵	۱۰۵	۳۹	۱۸	۱	۳	۰
صنعت (ساخت)	۵۲۹۶۱	۱۱۴۲	۶۰۴۱	۱۸۳۱۶	۱۸۳۲۱	۶۲۲۷	۲۰۱۵	۴۵۰	۳۳۳	۹۶
صنایع مواد غذایی وآشامیدنی	۷۳۰۲	۱۴۳	۸۸۶	۲۶۵۳	۲۲۸۷	۸۸۰	۳۱۲	۷۲	۵۵	۱۴
تولیدمحصولات ازتوتون وتنباکو - سیگار	۲۶۳	۰	۰	۲۹	۱۴۸	۷۰	۱۴	۱	۰	۱
تولید منسوجات	۳۲۸۷	۴۴	۲۴۷	۱۱۳۴	۱۲۴۰	۴۲۴	۱۳۸	۳۰	۲۷	۳
تولید پوشاک - عمل آوردن ورنگ کردن پوست - خیزدار	۵۹۰۷	۳۲۹	۱۴۷۶	۲۲۵۹	۱۳۴۱	۳۵۳	۹۳	۲۱	۱۵	۲۰
دباغی وعمل آوردن چرم و ساخت کیف وچمدان وزین ویراق وتولید کفش	۴۴۶۱	۱۵۵	۵۹۳	۱۱۷۸	۱۶۲۷	۶۲۳	۲۱۲	۳۵	۲۹	۹
تولید چوب ومحصولات چوبی وچوب پنبه - غیرازمبلمان - ساخت کالا از نی ومواد حصیری	۲۵۴۷	۹۱	۴۲۳	۹۹۸	۶۴۶	۲۱۵	۱۰۱	۲۷	۳۲	۴
تولید کاغذ ومحصولات کاغذی	۷۱۴	۷	۵۹	۲۲۲	۲۵۴	۱۰۶	۴۴	۱۳	۷	۲
انتشار وچاپ وتکثیر رسانه های ضبط شده	۷۸۲	۱	۵۲	۲۴۴	۳۶۳	۹۱	۱۹	۹	۱	۲
صنایع تولیدزغال کک - پالایشگاههای نفت وسوخت های هسته ای	۳۴۷	۰	۱۱	۱۱۹	۱۲۲	۶۲	۲۷	۰	۴	۲
صنایع تولید مواد و محصولات شیمیایی	۳۱۵۱	۱۲	۱۰۸	۹۹۲	۱۳۰۰	۴۹۹	۱۷۵	۴۵	۱۶	۴
تولید محصولات لاستیکی وپلاستیکی	۲۰۸۰	۲۴	۱۹۰	۶۴۳	۷۸۵	۲۷۸	۱۲۵	۲۴	۱۱	۰
تولیدسایرمحصولات کانی غیرفلزی	۳۱۴۸	۹۱	۳۴۱	۱۰۰۶	۱۰۴۵	۴۱۵	۱۷۸	۴۰	۲۸	۴
تولید فلزات اساسی	۱۶۶۶	۱۱	۹۶	۵۰۹	۵۷۸	۱۸۷	۵۹	۱۷	۶	۳
تولید محصولات فلزی فابریکی بجز ماشین آلات وتجهیزات	۷۱۸۹	۱۳۸	۹۴۰	۲۹۱۹	۲۳۲۷	۶۴۰	۱۶۶	۲۴	۲۳	۱۲
تولیدماشین آلات وتجهیزات طبقه بندی نشده در جای دیگر	۳۲۴۰	۲۰	۱۲۸	۱۰۵۰	۱۳۹۷	۴۶۴	۱۱۶	۳۷	۲۳	۵
تولید ماشین آلات اداری وحسابگر و محاسباتی	۳۶	۰	۱	۲۰	۱۰	۲	۰	۱	۲	۰
تولید ماشین آلات مولد و انتقال برق ودستگاههای برقی طبقه بندی نشده در جای دیگر	۱۷۰۷	۲۲	۱۱۱	۴۱۸	۸۹۲	۲۰۲	۴۳	۸	۸	۳
تولیدرادیوتلویزیون ودستگاهها و وسایل ارتباطی	۴۱۶	۴	۱۸	۱۶۷	۱۶۶	۴۲	۱۳	۳	۲	۱

شهرستان شهریار

جدول ۱۷ - شاغلان برحسب جنس ، بخشهای فعالیت و سن (دنباله)

کل

جنس وبخشهای فعالیت	جمع	۱۰ - ۱۴ ساله	۱۵ - ۱۹ ساله	۲۰ - ۲۹ ساله	۳۰ - ۳۹ ساله	۴۰ - ۴۹ ساله	۵۰ - ۵۹ ساله	۶۰ - ۶۴ ساله	۶۵ ساله و بیشتر	نامشخص
تولیدابزارپزشکی وابزاراپتیکی وابزار دقیق وساعتهای مچی و انواع دیگر ساعت	۲۶۴	۰	۶	۸۷	۱۱۲	۳۵	۱۷	۴	۲	۱
تولید وسایل نقلیه موتوری و تریلر ونیم تریلر	۲۶۲۴	۱۶	۹۳	۹۱۲	۱۰۲۲	۴۳۵	۹۶	۲۷	۲۳	۰
تولید سایر وسایل حمل ونقل	۲۸۳	۳	۱۳	۸۴	۱۲۱	۴۷	۱۰	۲	۲	۱
تولید مبلمان ومصنوعات طبقه بندی نشده درجای دیگر	۱۵۵۸	۳۰	۲۳۷	۶۳۹	۴۶۸	۱۱۷	۴۲	۸	۱۳	۶
بازیافت	۱۹	۱	۱	۵	۵	۲	۲	۲	۱	۰
کشت و صنعت	۱۵۰	۰	۱	۲۹	۶۵	۳۸	۱۳	۰	۳	۱
تامین برق ،گاز وآب	۲۰۲۴	۹	۴۰	۵۵۰	۸۳۹	۳۶۲	۱۳۹	۳۷	۴۰	۸
تامین برق وگاروبخاراب گرم	۱۰۶۹	۴	۲۵	۲۹۱	۴۶۴	۱۹۵	۶۱	۱۴	۱۱	۴
جمع آوری وتصفیه وتوزیع آب	۹۵۵	۵	۱۵	۲۵۹	۳۷۵	۱۶۷	۷۸	۲۳	۲۹	۴
ساختمان	۳۵۶۸۶	۲۶۱	۲۴۶۱	۱۱۶۷۰	۱۳۲۵۶	۴۹۴۶	۱۹۹۱	۵۷۹	۴۲۴	۱۰۰
ساختمان	۳۵۶۸۶	۲۶۱	۲۴۶۱	۱۱۶۷۰	۱۳۲۵۴	۴۹۴۶	۱۹۹۱	۵۷۹	۴۲۴	۱۰۰
عمده فروشی و خرده فروشی ، تعمیر وسایل نقلیه موتوری ، موتورسیکلت و کالاهای شخصی وخانگی	۲۹۵۰۳	۴۹۱	۲۶۱۹	۹۳۱۳	۹۳۹۱	۳۸۹۶	۲۰۰۵	۷۵۹	۹۶۱	۶۸
فروش ونگهداری وتعمیر وسایل نقلیه موتوری وموتورسیکلت و خرده فروشی سوخت خودرو	۶۲۹۸	۲۳۹	۱۱۲۱	۲۳۲۰	۱۸۷۹	۵۴۰	۱۴۸	۲۰	۲۱	۱۰
عمده فروشی وحق العمل کاری بجز درموردوسایل نقلیه موتوری و موتورسیکلت	۴۸۵۲	۵۲	۳۰۱	۱۵۴۱	۱۷۴۲	۷۳۰	۳۱۱	۷۷	۷۶	۲۲
خرده فروشی بجزخرده فروشی وسایل نقلیه موتوری وموتورسیکلت و تعمیرکالاهای شخصی وخانگی	۱۸۳۵۳	۲۰۰	۱۹۷	۵۴۵۲	۵۷۷۰	۲۶۲۶	۱۵۴۶	۶۶۲	۸۶۴	۳۶
هتل ورستوران	۱۶۷۶	۱۱	۱۱۸	۵۶۳	۶۰۲	۲۱۸	۱۱۶	۳۰	۱۵	۳
هتل ورستوران	۱۶۷۶	۱۱	۱۱۸	۵۶۳	۶۰۲	۲۱۸	۱۱۶	۳۰	۱۵	۳
حمل ونقل ،انبارداری و ارتباطات	۱۵۵۰۲	۲۶	۲۳۱	۳۵۲۹	۶۵۸۶	۳۵۹۷	۱۱۱۱	۲۳۸	۱۶۱	۲۳
حمل ونقل زمینی وحمل ونقل از طریق لوله	۱۲۳۲۹	۱۴	۱۴۳	۲۶۸۰	۵۳۱۴	۲۹۸۶	۸۹۷	۱۷۳	۱۰۱	۲۱
حمل ونقل آبی	۲۴۵	۲	۱۰	۴۴	۶۷	۴۲	۲۸	۲۳	۲۸	۱
حمل ونقل هوایی	۱۴۲	۰	۳	۳۳	۶۳	۳۰	۹	۲	۲	۰
فعالیتهای پشتیبانی وکمکی حمل ونقل وفعالیتهای آژانسهای مسافرتی	۱۷۱۵	۹	۵۹	۴۹۴	۶۱۴	۳۶۷	۱۱۸	۳۰	۲۳	۱
پست ومخابرات	۱۰۷۱	۱	۱۶	۲۷۸	۵۲۸	۱۷۲	۵۹	۱۰	۷	۰
واسطه گریهای مالی	۱۰۱۷	۱	۴	۳۷۲	۳۹۱	۱۸۸	۴۶	۱۰	۳	۲
واسطه گریهای مالی بجز بیمه و صندوقهای بازنشستگی	۸۸۶	۰	۳	۳۲۱	۳۴۲	۱۷۰	۳۹	۶	۳	۲
بیمه و بازنشستگی بجز تامین اجتماعی اجباری - بیمه گری	۱۲۱	۰	۰	۴۸	۴۵	۱۷	۷	۴	۰	۰
فعالیتهای جنبی واسطه گریهای مالی	۱۰	۱	۱	۳	۴	۱	۰	۰	۰	۰

شهرستان شهریار

جدول ۱۷ - شاغلان برحسب جنس ، بخشهای فعالیت و سن (دنباله)

کل

جنس وبخشهای فعالیت	جمع	۱۰ - ۱۴ ساله	۱۵ - ۱۹ ساله	۲۰ - ۲۹ ساله	۳۰ - ۳۹ ساله	۴۰ - ۴۹ ساله	۵۰ - ۵۹ ساله	۶۰ - ۶۴ ساله	۶۵ ساله و بیشتر	نامشخص
مستغلات ، اجاره وفعالیتهای کاروکسب	۲۹۹۷	۱۲	۱۳۳	۸۲۷	۱۱۸۸	۵۳۰	۲۰۲	۶۰	۴۱	۴
فعالیتهای مربوط به املاک و مستغلات	۱۵۸۹	۱	۲۹	۳۴۶	۷۰۴	۳۱۵	۱۳۰	۳۶	۲۶	۴
کرایه دادن ماشین آلات وتجهیزات بدون اپراتور و کرایه دادن کالاهای شخصی وخانگی	۹۸	۰	۷	۳۱	۳۴	۱۵	۹	۱	۱	۰
کامپیوتروفعالیتهای وابسته به آن	۲۳۶	۶	۳۰	۸۶	۷۸	۲۳	۷	۴	۲	۰
تحقیق وتوسعه	۱۷۲	۰	۳	۵۳	۷۶	۳۱	۸	۱	۰	۰
سایرفعالیتهای کاروکسب	۹۰۲	۵	۶۴	۲۱۳	۲۹۶	۱۴۶	۶۸	۱۸	۱۲	۰
اداره امورعمومی و دفاع و تامین اجتماعی اجباری	۳۴۲۴۰	۲۹	۷۸۳۴	۱۵۹۰۵	۶۸۵۷	۲۳۴۲	۸۰۲	۲۳۴	۲۰۲	۳۵
اداره امورعمومی ودفاع وتامین اجتماعی اجباری	۳۴۲۴۰	۲۹	۷۸۳۴	۱۵۹۰۵	۶۸۵۷	۲۳۴۲	۸۰۲	۲۳۴	۲۰۲	۳۵
آموزش	۴۶۹۱	۳	۳۹	۱۳۹۹	۱۹۳۲	۹۴۸	۲۳۱	۷۲	۵۹	۸
آموزش	۴۶۹۱	۳	۳۹	۱۳۹۹	۱۹۳۲	۹۴۸	۲۳۱	۷۲	۵۹	۸
بهداشت ومددکاری اجتماعی	۲۱۵۳	۳	۲۳	۶۴۸	۸۹۰	۴۰۱	۱۳۸	۲۷	۱۶	۷
بهداشت ومددکاری اجتماعی	۲۱۵۳	۳	۲۳	۶۴۸	۸۹۰	۴۰۱	۱۳۸	۲۷	۱۶	۷
سایرفعالیتهای خدمات عمومی ، اجتماعی وشخصی	۳۵۸۳	۴۷	۲۷۱	۱۲۱۹	۱۰۷۶	۴۹۶	۲۵۸	۱۱۳	۹۵	۸
فاضلاب و دفع زباله و بهداشت محیط و سایر فعالیتهای مشابه	۱۴	۰	۱	۵	۱	۴	۲	۱	۰	۰
فعالیتهای سازمانهای دارای عضو	۸۴۳	۹	۳۵	۲۲۱	۲۶۷	۱۳۵	۸۲	۴۴	۴۶	۴
فعالیتهای تفریحی وفرهنگی و ورزشی	۱۱۹۳	۱۴	۵۹	۳۹۰	۴۱۴	۱۸۸	۸۴	۲۰	۲۰	۳
سایر فعالیتهای خدماتی	۱۵۳۴	۲۴	۱۷۶	۶۰۳	۲۹۲	۱۶۹	۹۰	۴۸	۲۹	۱
خانوارهای معمولی دارای مستخدم	۱۱۸۹	۲	۳۵	۱۶۶	۲۹۱	۲۵۲	۱۸۳	۱۰۲	۱۵۷	۱
خانوارهای معمولی دارای مستخدم	۱۱۸۹	۲	۳۵	۱۶۶	۲۹۱	۲۵۲	۱۸۳	۱۰۲	۱۵۷	۱
سازمانها وهیئت های بیرون مرزی	۱۹	۰	۱	۲	۹	۳	۲	۰	۱	۰
سازمانها وهیئت های بیرون مرزی	۱۹	۰	۱	۳	۹	۳	۲	۰	۱	۰
دفاتر وادارات مرکزی	۴۸۰	۰	۲	۱۲۶	۲۳۰	۶۸	۳۸	۱۱	۴	۱
دفاتر مرکزی	۱۳	۰	۰	۳	۲	۳	۳	۰	۰	۰
ادارات مرکزی بنیادها	۴۶۷	۰	۲	۱۲۳	۲۲۶	۶۵	۳۵	۱۱	۴	۱
فعالیتهای نامشخص و اظهار نشده	۵۱۵۰	۶۷	۴۲۰	۱۶۸۱	۱۶۸۴	۷۲۹	۳۳۶	۱۱۲	۱۱۶	۵
فعالیتهای نامشخص و اظهارنشده	۵۱۵۰	۶۷	۴۲۰	۱۶۸۱	۱۶۸۴	۷۲۹	۳۳۶	۱۱۲	۱۱۶	۵

شهرستان شهریار

جدول ۱۷ - شاغلان برحسب جنس ، بخشهای فعالیت و سن (دنباله)

کل

جنس وبخشهای فعالیت	جمع	۱۰ - ۱۴ ساله	۱۵ - ۱۹ ساله	۲۰ - ۲۹ ساله	۳۰ - ۳۹ ساله	۴۰ - ۴۹ ساله	۵۰ - ۵۹ ساله	۶۰ - ۶۴ ساله	۶۵ ساله و بیشتر	نامشخص
زن	۸۸۳۸	۱۰۶	۶۸۷	۳۴۸۸	۲۸۸۶	۱۱۴۰	۳۲۹	۸۸	۹۵	۲۱
کشاورزی شکار وجنگلداری	۲۵۰	۷	۳۷	۴۷	۵۰	۴۲	۳۰	۱۶	۲۱	.
کشاورزی و شکار و فعالیتهای خدماتی وابسته	۲۴۹	۷	۳۷	۴۶	۵۰	۴۲	۳۰	۱۶	۲۱	.
جنگلداری وقطع اشجاروفعالیتهای خدماتی وابسته	۱	.	.	۱	.	.	.	.	.	.
ماهیگیری	.	.	.	.	.	.	.	.	.	.
صیدوپرورش وتکثیرحیوانات آبزی وفعالیتهای خدماتی وابسته	.	.	.	.	.	.	.	.	.	.
استخراج معدن	۱۴	.	۱	۸	۵	.	.	.	.	.
استخراج زغال سنگ و لینیت و زغال سنگ نارس - تورب	۴	.	.	۱	۳	.	.	.	.	.
استخراج نفت خام وگازطبیعی و فعالیتهای خدماتی جنبی استخراج نفت وگازبه استثنای بررسیهای اکتشافی	۷	.	۱	۶	.	.	.	.	.	.
استخراج سنگهای معدنی اورانیم وتوریم	.	.	.	.	.	.	.	.	.	.
استخراج سنگهای فلزی	.	.	.	.	.	.	.	.	.	.
استخراج سایرسنگهای معدنی	۳	.	.	۱	۲	.	.	.	.	.
صنعت (ساخت)	۱۵۹۳	۵۸	۲۲۸	۵۹۵	۴۰۷	۱۹۷	۷۰	۱۶	۱۸	۶
صنایع مواد غذایی وآشامیدنی	۳۴۶	۵	۵۱	۱۲۸	۹۱	۵۰	۱۶	۳	۲	.
تولیدمحصولات ازتوتون وتنباکو - سیگار	۶	.	.	۱	۱	۳	.	.	۱	.
تولید منسوجات	۳۱۳	۳۰	۶۳	۱۱۲	۶۳	۲۸	۹	۱	۵	۲
تولید پوشاک - عمل آوردن ورنگ کردن پوست - غرذار	۳۱۳	۱۰	۴۰	۱۲۰	۸۳	۴۱	۱۳	۴	۲	.
دباغی وعمل آوردن چرم و ساخت کیف وچمدان وزین وبراق وتولید کفش	۸۶	۳	۸	۱۴	۱۸	۲۲	۱۲	۴	۱	۲
تولید چوب ومحصولات چوبی وچوب پنبه - غیرازمبلمان - ساخت کالا از نی ومواد حصیری	۲۲	۲	۵	۱۰	۱	۱	۲	۱	.	.
تولید کاغذ ومحصولات کاغذی	۱۹	.	۸	۶	۴	۱	.	.	.	.
انتشار وچاپ وتکثیر رسانه های ضبط شده	۲۱	.	۱	۱۰	۶	۳	۱	.	.	.
صنایع تولیدزغال کک - پالایشگاههای نفت وسوخت های هسته ای	۷	.	.	۵	۲	.	.	.	.	.
صنایع تولید مواد و محصولات شیمیایی	۱۳۱	.	۹	۴۸	۴۶	۱۷	۱۱	.	.	.
تولید محصولات لاستیکی وپلاستیکی	۳۵	.	۵	۱۶	۱۲	۳	۱	.	.	.
تولید سایرمحصولات کانی غیرفلزی	۴۷	۴	۹	۱۳	۱۱	۵	۴	.	۱	.
تولید فلزات اساسی	۱۱	۱	۲	۴	۴	.	.	.	.	.
تولید محصولات فلزی فابریکی بجز ماشین آلات وتجهیزات	۷۵	۲	۱۲	۳۲	۲۱	۴	.	.	۴	.
تولیدماشین آلات وتجهیزات طبقه بندی نشده در جای دیگر	۳۸	۱	۲	۱۵	۱۴	۴	.	۲	.	.
تولید ماشین آلات اداری وحسابگر و محاسباتی	۶	.	.	۵	۱	.	.	.	.	.
تولید ماشین آلات مولد و انتقال برق ودستگاههای برقی طبقه بندی نشده درجای دیگر	۱۹	.	۳	۴	۱۰	۲	.	.	.	.
تولیدرادیووتلویزیون ودستگاهها و وسایل ارتباطی	۳۲	.	۱	۲۰	۵	۵	.	.	۱	.

شهرستان شهریار

جدول ۱۷ - شاغلان برحسب جنس ، بخشهای فعالیت و سن (دنباله)

کل

جنس وبخشهای فعالیت	جمع	۱۰ - ۱۴ ساله	۱۵ - ۱۹ ساله	۲۰ - ۲۹ ساله	۳۰ - ۳۹ ساله	۴۰ - ۴۹ ساله	۵۰ - ۵۹ ساله	۶۰ - ۶۴ ساله	۶۵ ساله و بیشتر	نامشخص
تولیدابزارپزشکی وابزارادقیق وساعتهای مچی و انواع دیگر ساعت	۴	۰	۰	۲	۱	۱	۰	۰	۰	۰
تولید وسایل نقلیه موتوری و تریلر ولیم تریلر	۳۰	۰	۲	۱۹	۵	۲	۱	۱	۰	۰
تولید سایر وسایل حمل ونقل	۱	۰	۰	۰	۰	۱	۰	۰	۰	۰
تولید مبلمان ومصنوعات طبقه بندی نشده درجای دیگر	۲۹	۰	۷	۱۱	۷	۴	۰	۰	۰	۰
بازیافت	۰	۰	۰	۰	۰	۰	۰	۰	۰	۰
کشت و صنعت	۴	۰	۰	۲	۱	۰	۰	۰	۱	۰
تامین برق ،گاز وآب	۳۸	۰	۳	۱۷	۱۲	۳	۲	۱	۰	۰
تامین برق وگازوبخارآب گرم	۲۰	۰	۰	۹	۱۰	۱	۰	۰	۰	۰
جمع آوری وتصفیه وتوزیع آب	۱۸	۰	۳	۸	۲	۲	۲	۱	۰	۰
ساختمان	۲۴۶	۲	۳۴	۸۸	۶۸	۳۴	۱۵	۲	۲	۱
ساختمان	۲۴۶	۲	۳۴	۸۸	۶۸	۳۴	۱۵	۲	۲	۱
عمده فروشی و خرده فروشی ، تعمیر وسایل نقلیه موتوری ، و موتورسیکلت و کالاهای شخصی وخانگی	۵۶۳	۱۰	۷۰	۱۷۱	۱۶۵	۶۹	۴۱	۱۷	۱۸	۲
فروش ونگهداری وتعمیر وسایل نقلیه موتوری وموتورسیکلت و خرده فروشی سوخت خودرو	۶۴	۴	۲۱	۱۸	۱۴	۳	۲	۱	۱	۰
عمده فروشی وحق العمل کاری بجز درموردوسایل نقلیه موتوری و موتورسیکلت	۱۱۹	۴	۱۴	۴۱	۳۱	۱۷	۸	۲	۲	۰
خرده فروشی بجز خرده فروشی وسایل نقلیه موتوری وموتورسیکلت و تعمیرکالاهای شخصی وخانگی	۳۸۰	۲	۳۵	۱۱۲	۱۲۰	۶۹	۳۱	۱۶	۱۵	۲
هتل ورستوران	۳۰	۱	۳	۵	۱۲	۶	۳	۰	۰	۰
هتل ورستوران	۳۰	۱	۳	۵	۱۲	۶	۳	۰	۰	۰
حمل ونقل انبارداری و ارتباطات	۱۵۸	۱	۷	۵۴	۵۹	۲۹	۵	۰	۲	۱
حمل ونقل زمینی وحمل ونقل از طریق لوله	۷۲	۰	۲	۲۵	۲۵	۱۶	۲	۰	۱	۱
حمل ونقل آبی	۵	۰	۰	۱	۱	۲	۱	۰	۰	۰
حمل ونقل هوایی	۸	۰	۰	۴	۳	۱	۰	۰	۰	۰
فعالیتهای پشتیبانی وکمکی حمل ونقل وفعالیتهای آژانسهای مسافرتی	۴۲	۱	۲	۱۴	۱۷	۶	۲	۰	۰	۰
پست ومخابرات	۳۱	۰	۳	۱۰	۱۳	۴	۰	۰	۱	۰
واسطه گریهای مالی	۳۰	۰	۱	۱۶	۹	۱	۰	۰	۰	۰
واسطه گریهای مالی بجز بیمه و صندوقهای بازنشستگی	۲۱	۰	۱	۱۳	۶	۱	۰	۰	۰	۰
بیمه و بازنشستگی بجز تامین اجتماعی اجباری - بیمه گری	۹	۰	۰	۶	۳	۰	۰	۰	۰	۰
فعالیتهای جنبی واسطه گریهای مالی	۰	۰	۰	۰	۰	۰	۰	۰	۰	۰

شهرستان شهریار

جدول ۱۷ - شاغلان برحسب جنس ، بخشهای فعالیت و سن (دنباله)

کل

جنس وبخشهای فعالیت	جمع	۱۰ - ۱۴ ساله	۱۵ - ۱۹ ساله	۲۰ - ۲۹ ساله	۳۰ - ۳۹ ساله	۴۰ - ۴۹ ساله	۵۰ - ۵۹ ساله	۶۰ - ۶۴ ساله	۶۵ ساله و بیشتر	نامشخص
مستغلات ، اجاره وفعالیتهای کاروکسب	۶۹	۰	۹	۳۰	۱۶	۱۰	۴	۰	۰	۰
فعالیتهای مربوط به املاک و مستغلات	۹	۰	۰	۲	۴	۲	۱	۰	۰	۰
کرایه دادن ماشین آلات وتجهیزات بدون اپراتور و کرایه دادن کالاهای شخصی وخانگی	۱	۰	۰	۱	۰	۰	۰	۰	۰	۰
کامپیوتر وفعالیتهای وابسته به آن	۳	۰	۱	۱	۰	۱	۰	۰	۰	۰
تحقیق وتوسعه	۷	۰	۰	۴	۳	۰	۰	۰	۰	۰
سایرفعالیتهای کاروکسب	۴۹	۰	۸	۲۲	۹	۷	۳	۰	۰	۰
اداره امورعمومی و دفاع و تامین اجتماعی اجباری	۶۵۷	۲	۹۷	۲۸۸	۱۷۷	۶۲	۱۵	۴	۱۲	۰
اداره امورعمومی ودفاع وتامین اجتماعی اجباری	۶۵۷	۲	۹۷	۲۸۸	۱۷۷	۶۲	۱۵	۴	۱۲	۰
آموزش	۳۴۶۵	۲	۴۲	۱۵۵۵	۱۳۷۹	۴۰۶	۵۱	۱۳	۷	۱۰
آموزش	۳۴۶۵	۲	۴۲	۱۵۵۵	۱۳۷۹	۴۰۶	۵۱	۱۳	۷	۱۰
بهداشت ومددکاری اجتماعی	۶۰۱	۰	۴۳	۲۳۶	۱۹۷	۹۸	۱۹	۵	۱	۲
بهداشت ومددکاری اجتماعی	۶۰۱	۰	۴۳	۲۳۶	۱۹۷	۹۸	۱۹	۵	۱	۲
سایرفعالیتهای خدمات عمومی ، اجتماعی وشخصی	۵۶۶	۵	۷۲	۲۴۱	۱۹۰	۴۶	۸	۳	۱	۰
فاضلاب و دفع زباله و بهداشت محیط و سایر فعالیتهای مشابه	۰	۰	۰	۰	۰	۰	۰	۰	۰	۰
فعالیتهای سازمانهای دارای عضو	۳۰	۰	۰	۱۳	۹	۴	۱	۲	۱	۰
فعالیتهای تفریحی وفرهنگی و ورزشی	۶۰	۰	۶	۲۹	۱۳	۱۰	۱	۱	۰	۰
سایر فعالیتهای خدماتی	۴۷۶	۵	۶۶	۱۹۹	۱۶۸	۳۲	۶	۰	۰	۰
خانوارهای معمولی دارای مستخدم	۲۸	۰	۲	۲	۶	۴	۸	۲	۳	۱
خانوارهای معمولی دارای مستخدم	۲۸	۰	۲	۲	۶	۴	۸	۲	۳	۱
سازمانهاوهیئت های برونمرزی	۰	۰	۰	۰	۰	۰	۰	۰	۰	۰
سازمانها وهیئت های برون مرزی	۰	۰	۰	۰	۰	۰	۰	۰	۰	۰
دفاتر وادارات مرکزی	۱۱	۰	۰	۵	۵	۱	۰	۰	۰	۰
دفاتر مرکزی	۰	۰	۰	۰	۰	۰	۰	۰	۰	۰
ادارات مرکزی بنیادها	۱۱	۰	۰	۵	۵	۱	۰	۰	۰	۰
فعالیتهای نامشخص واظهار نشده	۵۱۹	۱۶	۳۸	۱۲۷	۱۲۹	۱۳۲	۵۸	۹	۱۰	۰
فعالیتهای نامشخص و اظهارنشده	۵۱۹	۱۶	۳۸	۱۲۷	۱۲۹	۱۳۲	۵۸	۹	۱۰	۰

شهرستان شهریار

جدول ۱۷ - شاغلان برحسب جنس ، بخشهای فعالیت و سن

نقاط شهری

جنس وبخشهای فعالیت	جمع	۱۰ - ۱۴ ساله	۱۵ - ۱۹ ساله	۲۰ - ۲۹ ساله	۳۰ - ۳۹ ساله	۴۰ - ۴۹ ساله	۵۰ - ۵۹ ساله	۶۰ - ۶۴ ساله	۶۵ ساله وبیشتر	نامشخص
مردورن	۹۱۰۴۶	۹۴۱	۶۷۱۷	۲۹۳۹۴	۳۱۶۶۸	۱۳۴۶۸	۵۳۸۱	۱۶۴۷	۱۶۵۳	۱۷۷
کشاورزی شکار وجنگلداری	۲۶۰۸	۸	۸۳	۴۷۳	۵۸۷	۴۶۳	۴۱۵	۲۲۳	۳۵۴	۲
کشاورزی و شکار و فعالیتهای خدماتی وابسته	۲۵۷۴	۸	۸۲	۴۶۲	۵۷۵	۴۵۷	۴۱۲	۲۲۳	۳۵۳	۲
جنگلداری وقطع اشجاروفعالیتهای خدماتی وابسته	۳۴	۰	۱	۱۱	۱۲	۶	۳	۰	۱	۰
ماهیگیری	۸	۰	۳	۲	۱	۱	۰	۱	۰	۰
صیدوپرورش وتکثیرحیوانات آبزی وفعالیتهای خدماتی وابسته	۸	۰	۳	۲	۱	۱	۰	۱	۰	۰
استخراج معدن	۴۵۸	۰	۶	۱۱۹	۱۷۹	۱۰۴	۳۷	۳	۹	۱
استخراج زغال سنگ ولیگنیت و زغال سنگ نارس - تورب	۱۴	۰	۰	۲	۱۰	۲	۰	۰	۰	۰
استخراج نفت خام وگازطبیعی و فعالیتهای خدماتی جنبی استخراج نفت وگازبه استثنای بررسیهای اکتشافی	۲۸۸	۰	۲	۶۹	۱۰۸	۷۵	۲۴	۳	۶	۱
استخراج سنگهای معدنی اورانیم وتوریم	۲	۰	۰	۰	۱	۰	۱	۰	۰	۰
استخراج سنگهای فلزی	۲۴	۰	۱	۱۰	۶	۵	۱	۰	۱	۰
استخراج سایرسنگهای معدنی	۱۳۰	۰	۳	۳۸	۵۴	۲۲	۱۱	۰	۲	۰
صنعت (ساخت)	۲۵۸۸۶	۵۲۳	۲۷۹۵	۸۹۶۷	۸۶۵۲	۳۳۷۰	۱۱۲۲	۲۳۸	۱۷۱	۴۸
صنایع مواد غذایی وآشامیدنی	۳۵۷۲	۵۳	۴۰۸	۱۲۸۱	۱۰۸۱	۴۸۰	۱۹۷	۳۸	۲۵	۹
تولیدمحصولات ازتوتون وتنباکو - سیگار	۱۱۹	۰	۰	۱۰	۶۶	۳۵	۸	۰	۰	۰
تولید منسوجات	۱۸۴۸	۲۲	۱۴۸	۶۶۹	۶۵۵	۲۳۳	۸۶	۱۷	۱۷	۱
تولید پوشاک - عمل آوردن ورنگ کردن پوست - خزدار	۲۸۷۵	۱۵۵	۷۱۰	۱۱۰۳	۶۳۲	۱۹۴	۴۷	۱۳	۸	۱۳
دباغی وعمل آوردن چرم و ساخت کیف وچمدان وزین وبراق وتولید کفش	۲۳۶۷	۷۷	۲۹۹	۵۷۴	۸۴۲	۳۸۷	۱۳۷	۲۷	۱۹	۵
تولید چوب ومحصولات چوبی وچوب پنبه - غیرازمبلمان - ساخت کالا ازنی ومواد حصیری	۱۰۷۵	۳۸	۱۵۷	۴۲۱	۲۸۶	۱۰۵	۴۵	۱۰	۱۱	۲
تولید کاغذ ومحصولات کاغذی	۴۰۰	۱	۲۶	۱۰۸	۱۶۰	۷۱	۲۶	۵	۲	۱
انتشار وچاپ وتکثیر رسانه های ضبط شده	۳۸۸	۱	۳۸	۱۳۶	۱۴۶	۵۲	۱۰	۶	۱	۰
صنایع تولیدزغال کک - پالایشگاههای نفت وسوخت های هسته ای	۱۸۲	۰	۲	۶۰	۵۹	۴۱	۱۴	۰	۴	۲
صنایع تولید مواد و محصولات شیمیایی	۱۶۸۵	۵	۵۶	۵۲۸	۶۹۸	۲۵۳	۱۱۰	۲۴	۹	۲
تولید محصولات لاستیکی وپلاستیکی	۸۶۴	۲	۵۶	۲۶۸	۳۰۸	۱۳۹	۵۱	۱۴	۶	۰
تولیدسایرمحصولات کانی غیرفلزی	۱۶۲۸	۷۶	۱۹۹	۴۶۷	۵۲۶	۲۳۶	۹۲	۱۹	۱۲	۱
تولید فلزات اساسی	۶۱۰	۵	۳۳	۲۲۰	۲۲۱	۹۱	۲۹	۹	۱	۱
تولید محصولات فلزی فابریکی بجز ماشین آلات وتجهیزات	۳۲۶۲	۵۰	۳۸۸	۱۳۴۶	۱۰۵۶	۳۰۷	۸۷	۱۳	۱۳	۶
تولیدماشین آلات وتجهیزات طبقه بندی نشده در جای دیگر	۱۷۸۹	۷	۷۱	۶۰۴	۷۳۳	۲۸۱	۵۶	۲۱	۱۴	۲
تولید ماشین آلات اداری وحسابگر و محاسباتی	۲۷	۰	۱	۱۵	۸	۱	۰	۱	۱	۰
تولید ماشین آلات مولد وانتقال برق ودستگاههای برقی طبقه بندی نشده درجای دیگر	۴۴۷	۸	۴۶	۱۷۶	۱۵۸	۴۵	۱۴	۱	۱	۰
تولیدرادیووتلویزیون ودستگاهها و وسایل ارتباطی	۲۰۴	۳	۵	۷۲	۸۲	۲۸	۱۱	۱	۲	۰

شهرستان شهریار

جدول ۱۷ - شاغلان برحسب جنس ، بخشهای فعالیت و سن (دنباله)

نقاط شهری

جنس وبخشهای فعالیت	جمع	۱۰ - ۱۴ ساله	۱۵ - ۱۹ ساله	۲۰ - ۲۹ ساله	۳۰ - ۳۹ ساله	۴۰ - ۴۹ ساله	۵۰ - ۵۹ ساله	۶۰ - ۶۴ ساله	۶۵ ساله و بیشتر	نامشخص
تولیدابزارپزشکی وابزارایستگی وابزار دقیق وساعتهای مچی و انواع دیگر ساعت	۱۹۲	۰	۳	۶۶	۸۱	۲۷	۱۳	۱	۱	۰
تولید وسایل نقلیه موتوری و تریلر ونیم تریلر	۱۵۳۵	۱۰	۴۳	۵۳۹	۵۸۳	۲۷۵	۵۹	۱۵	۱۱	۰
تولید سایر وسایل حمل ونقل	۱۳۰	۲	۵	۳۸	۵۰	۲۹	۵	۰	۱	۰
تولید مبلمان ومصنوعات طبقه بندی نشده درجای دیگر	۶۴۷	۸	۱۰۳	۲۵۵	۱۹۷	۴۹	۲۲	۲	۹	۲
بازیافت	۱۲	۰	۰	۳	۴	۲	۱	۱	۱	۰
کشت و صنعت	۴۸	۰	۰	۱۲	۲۲	۹	۲	۰	۲	۱
تامین برق ،گاز وآب	۱۰۵۹	۰	۱۹	۲۸۶	۴۵۸	۱۸۸	۷۰	۱۸	۱۸	۴
تامین برق وگازوبخارآب گرم	۶۲۷	۰	۱۲	۱۷۱	۲۸۱	۱۱۱	۳۵	۸	۷	۲
جمع آوری وتصفیه وتوزیع آب	۴۳۲	۰	۷	۱۱۳	۱۷۷	۷۷	۳۵	۱۰	۱۱	۲
ساختمان	۱۶۹۳۵	۹۹	۱۱۳۰	۵۶۸۱	۶۳۲۹	۲۳۵۸	۸۸۰	۲۴۰	۱۷۵	۴۳
ساختمان	۱۶۹۳۵	۹۹	۱۱۳۰	۵۶۸۱	۶۳۲۹	۲۳۵۸	۸۸۰	۲۴۰	۱۷۵	۴۳
عمده فروشی و خرده فروشی ، تعمیر وسایل نقلیه موتوری ، موتورسیکلت و کالاهای شخصی وخانگی	۱۵۴۶۰	۲۳۳	۱۳۳۶	۴۸۲۰	۴۸۳۴	۲۱۵۱	۱۱۱۴	۴۱۶	۵۱۷	۲۹
فروش ونگهداری وتعمیر وسایل نقلیه موتوری وموتورسیکلت و خرده فروشی سوخت خودرو	۲۸۹۷	۱۱۵	۵۳۱	۱۰۵۷	۸۳۲	۲۵۸	۸۰	۱۰	۱۰	۴
عمده فروشی وحق العمل کاری بجز درموردوسایل نقلیه موتوری و موتورسیکلت	۲۷۳۴	۳۲	۱۵۸	۸۸۲	۹۳۶	۴۴۶	۱۸۹	۳۶	۴۲	۱۳
خرده فروشی بجزخرده فروشی وسایل نقلیه موتوری وموتورسیکلت و تعمیرکالاهای شخصی وخانگی	۹۸۲۹	۸۶	۶۴۷	۲۸۸۱	۳۰۶۶	۱۴۴۷	۸۴۵	۳۷۰	۴۶۵	۲۲
هتل ورستوران	۸۴۷	۵	۵۸	۲۸۷	۳۱۰	۱۰۷	۵۵	۱۵	۸	۲
هتل ورستوران	۸۴۷	۵	۵۸	۲۸۷	۳۱۰	۱۰۷	۵۵	۱۵	۸	۲
حمل ونقل انبارداری و ارتباطات	۶۶۴۵	۸	۹۵	۱۵۱۴	۲۸۰۶	۱۵۶۰	۴۹۲	۹۷	۶۳	۱۰
حمل ونقل زمینی وحمل ونقل از طریق لوله	۵۱۰۵	۵	۵۷	۱۰۷۷	۲۲۰۶	۱۲۶۱	۳۸۵	۶۹	۳۶	۹
حمل ونقل آبی	۷۲	۰	۳	۱۳	۱۶	۱۱	۸	۷	۱۳	۱
حمل ونقل هوایی	۷۴	۰	۱	۲۱	۳۱	۱۳	۷	۰	۱	۰
فعالیتهای پشتیبانی وکمکی حمل ونقل وفعالیتهای آژانسهای مسافرتی	۸۳۰	۳	۲۱	۲۵۸	۲۷۵	۱۹۴	۵۷	۱۳	۹	۰
پست ومخابرات	۵۶۴	۰	۱۳	۱۴۵	۲۷۸	۸۱	۳۵	۸	۴	۰
واسطه گریهای مالی	۵۸۵	۰	۱	۲۰۰	۲۳۵	۱۱۰	۲۸	۸	۳	۰
واسطه گریهای مالی بجز بیمه و صندوقهای بازنشستگی	۵۰۵	۰	۱	۱۶۸	۲۰۵	۹۸	۲۴	۶	۳	۰
بیمه و بازنشستگی بجز تامین اجتماعی اجباری - بیمه گری	۷۷	۰	۰	۳۱	۲۹	۱۱	۴	۲	۰	۰
فعالیتهای جنبی واسطه گریهای مالی	۳	۰	۰	۱	۱	۱	۰	۰	۰	۰

شهرستان شهریار

جدول ۱۷ - شاغلان برحسب جنس ، بخشهای فعالیت و سن (دنباله)

نقاط شهری

جنس وبخشهای فعالیت	جمع	۱۰ - ۱۴ ساله	۱۵ - ۱۹ ساله	۲۰ - ۲۹ ساله	۳۰ - ۳۹ ساله	۴۰ - ۴۹ ساله	۵۰ - ۵۹ ساله	۶۰ - ۶۴ ساله	۶۵ ساله و بیشتر	نامشخص
مستغلات ، اجاره وفعالیتهای کاروکسب	۱۵۳۶	۷	۸۴	۴۴۶	۵۸۷	۲۵۸	۱۰۲	۳۰	۲۲	۰
فعالیتهای مربوط به املاک و مستغلات	۷۷۴	۱	۱۶	۱۶۷	۳۵۲	۱۵۱	۵۶	۱۸	۱۳	۰
کرایه دادن ماشین آلات وتجهیزات بدون اپراتور و کسب کرایه دادن کالاهای شخصی وخانگی	۷۰	۰	۶	۲۳	۲۳	۱۱	۸	۰	۱	۰
کامپیوتروفعالیتهای وابسته به آن	۱۱۹	۴	۲۱	۴۳	۳۶	۸	۶	۱	۲	۰
تحقیق وتوسعه	۹۴	۰	۳	۳۶	۳۸	۱۵	۳	۱	۰	۰
سایرفعالیتهای کاروکسب	۴۷۹	۲	۶۰	۱۷۹	۱۳۸	۷۳	۳۱	۱۰	۶	۰
اداره امورعمومی و دفاع و تامین اجتماعی اجباری	۸۰۷۲	۷	۶۲۳	۲۸۷۰	۲۷۸۶	۱۱۱۷	۴۱۹	۱۳۶	۱۰۲	۱۶
اداره امورعمومی ودفاع وتامین اجتماعی اجباری	۸۰۷۲	۷	۶۲۳	۲۸۷۰	۲۷۸۶	۱۱۱۷	۴۱۹	۱۳۶	۱۰۲	۱۶
آموزش	۴۰۰۲	۳	۴۸	۱۵۸۲	۱۵۸۹	۵۶۶	۱۴۳	۴۰	۳۰	۳
آموزش	۴۰۰۲	۳	۴۸	۱۵۸۲	۱۵۸۹	۵۶۶	۱۴۳	۴۰	۳۰	۳
بهداشت ومددکاری اجتماعی	۱۳۹۳	۱	۳۸	۴۲۹	۵۴۷	۲۷۶	۸۰	۱۵	۶	۳
بهداشت ومددکاری اجتماعی	۱۳۹۳	۱	۳۸	۴۲۹	۵۴۷	۲۷۶	۸۰	۱۵	۶	۳
سایرفعالیتهای خدمات عمومی ، اجتماعی وشخصی	۲۱۲۱	۱۶	۱۷۲	۷۵۰	۶۴۳	۲۹۰	۱۳۰	۵۹	۵۷	۴
فاضلاب و دفع زباله و بهداشت محیط و سایر فعالیتهای مشابه	۸	۰	۰	۴	۰	۲	۱	۱	۰	۰
فعالیتهای سازمانهای دارای عضو	۴۸۹	۳	۲۱	۱۲۸	۱۵۶	۷۵	۴۴	۲۸	۳۱	۳
فعالیتهای تفریحی وفرهنگی و ورزشی	۶۷۹	۱	۳۲	۲۳۸	۲۳۰	۱۱۱	۴۲	۱۳	۱۱	۱
سایرفعالیتهای خدماتی	۹۴۵	۱۲	۱۱۹	۳۸۰	۲۵۷	۱۰۲	۴۳	۱۷	۱۵	۰
خانوارهای معمولی دارای مستخدم	۴۵۸	۰	۱۳	۶۲	۱۳۲	۹۷	۶۸	۳۹	۴۷	۰
خانوارهای معمولی دارای مستخدم	۴۵۸	۰	۱۳	۶۲	۱۳۲	۹۷	۶۸	۳۹	۴۷	۰
سازمانها وهیئت های بین المللی	۸	۰	۱	۰	۳	۲	۱	۰	۱	۰
سازمانها وهیئت های بین المللی	۸	۰	۱	۰	۳	۲	۱	۰	۱	۰
دفاتر وادارات مرکزی	۲۲۸	۰	۱	۶۴	۱۰۲	۳۱	۲۴	۴	۲	۰
دفاترمرکزی شرکتها وکارخانجات	۳	۰	۰	۰	۱	۱	۱	۰	۰	۰
ادارات مرکزی بنیادها	۲۲۵	۰	۱	۶۴	۱۰۱	۳۰	۲۳	۴	۲	۰
فعالیتهای نامشخص و اظهار نشده	۲۷۳۷	۳۱	۲۱۱	۸۴۴	۸۹۰	۴۲۳	۲۰۱	۶۵	۶۸	۴
فعالیتهای نامشخص و اظهارنشده	۲۷۳۷	۳۱	۲۱۱	۸۴۴	۸۹۰	۴۲۳	۲۰۱	۶۵	۶۸	۴

شهرستان شهریار

جدول ۱۷ - شاغلان برحسب جنس ، بخشهای فعالیت و سن (دنباله)

نقاط شهری

جنس وبخشهای فعالیت	جمع	۱۰ - ۱۴ ساله	۱۵ - ۱۹ ساله	۲۰ - ۲۹ ساله	۳۰ - ۳۹ ساله	۴۰ - ۴۹ ساله	۵۰ - ۵۹ ساله	۶۰ - ۶۴ ساله	۶۵ ساله و بیشتر	نامشخص
مرد	۸۶۶۲۳	۹۰۵	۶۳۷۱	۲۷۵۷۳	۳۰۲۰۵	۱۲۹۳۷	۵۲۱۹	۱۶۱۱	۱۶۲۸	۱۷۴
کشاورزی شکار وجنگلداری	۲۵۸۳	۸	۸۳	۴۶۵	۵۸۳	۴۵۸	۴۱۲	۲۲۱	۳۵۲	۲
کشاورزی و شکار و فعالیتهای خدماتی وابسته	۲۵۵۰	۸	۸۲	۴۵۵	۵۷۰	۴۵۲	۴۰۹	۲۲۱	۳۵۱	۲
جنگلداری وقطع اشجاروفعالیتهای خدماتی وابسته	۳۳	۰	۱	۱۰	۱۲	۶	۳	۰	۱	۰
ماهیگیری	۸	۰	۳	۲	۱	۱	۰	۱	۰	۰
صیدوپرورش وتکثیرحیوانات آبزی وفعالیتهای خدماتی وابسته	۸	۰	۳	۲	۱	۱	۰	۱	۰	۰
استخراج معدن	۴۵۳	۰	۶	۱۱۷	۱۷۶	۱۰۴	۳۷	۳	۹	۱
استخراج زغال سنگ و لینیت و زغال سنگ نارس - تورب	۱۰	۰	۰	۱	۷	۲	۰	۰	۰	۰
استخراج نفت خام وگازطبیعی و فعالیتهای خدماتی جنبی استخراج نفت وگازبه استثنای بررسیهای اکتشافی	۲۸۷	۰	۲	۶۸	۱۰۸	۷۵	۲۴	۳	۶	۱
استخراج سنگهای معدنی اورانیم وتوریم	۲	۰	۰	۰	۱	۰	۱	۰	۰	۰
استخراج سنگهای فلزی	۲۴	۰	۱	۱۰	۶	۵	۱	۰	۱	۰
استخراج سایرسنگهای معدنی	۱۳۰	۰	۳	۳۸	۵۶	۲۲	۱۱	۰	۲	۰
صنعت (ساخت)	۲۵۱۳۳	۵۰۳	۲۶۹۸	۸۶۸۶	۸۴۴۶	۳۲۷۵	۱۰۸۴	۲۲۸	۱۶۵	۴۸
صنایع مواد غذایی وآشامیدنی	۳۳۸۹	۵۳	۳۸۳	۱۲۱۱	۱۰۳۵	۴۴۹	۱۸۹	۳۵	۲۵	۹
تولیدمحصولات ازتوتون وتنباکو - سیگار	۱۱۸	۰	۰	۱۰	۶۶	۳۴	۸	۰	۰	۰
تولید منسوجات	۱۷۴۵	۱۷	۱۲۸	۶۳۲	۶۲۸	۲۲۵	۸۱	۱۶	۱۷	۱
تولید پوشاک - عمل آوردن ورنگ کردن پوست - خزدار	۲۷۰۸	۱۴۹	۶۸۸	۱۰۴۱	۵۸۶	۱۷۴	۴۱	۱۰	۸	۱۳
دباغی وعمل آوردن چرم و ساخت کیف وچمدان وزین وپراق وتولید کفش	۲۳۲۱	۷۷	۲۹۶	۵۶۸	۸۲۹	۳۷۵	۱۲۸	۲۵	۱۸	۵
تولید چوب ومحصولات چوبی وچوب پنبه - غیرازمبلمان - ساخت کالا از نی ومواد حصیری	۱۰۶۷	۳۶	۱۵۵	۴۱۹	۲۸۵	۱۰۵	۴۴	۱۰	۱۱	۲
تولید کاغذ ومحصولات کاغذی	۳۹۶	۱	۲۶	۱۰۶	۱۶۰	۷۱	۲۶	۵	۲	۱
انتشار وچاپ وتکثیر رسانه های ضبط شده	۳۷۸	۱	۳۸	۱۲۸	۱۴۳	۵۱	۱۰	۶	۱	۰
صنایع تولیدزغال کک - پالایشگاههای نفت وسوخت های هسته ای	۱۸۱	۰	۲	۵۹	۵۹	۴۱	۱۴	۰	۴	۲
صنایع تولید مواد و محصولات شیمیایی	۱۶۱۸	۵	۵۰	۵۰۳	۶۷۳	۲۴۹	۱۰۳	۲۴	۹	۲
تولید محصولات لاستیکی وپلاستیکی	۸۳۱	۲	۵۵	۲۶۲	۳۰۶	۱۳۷	۵۱	۱۶	۶	۰
تولیدسایرمحصولات کانی غیرفلزی	۱۶۰۲	۷۳	۱۹۱	۶۶۲	۵۲۰	۲۳۳	۹۱	۱۹	۱۲	۱
تولید فلزات اساسی	۶۰۳	۴	۳۳	۲۱۶	۲۱۹	۹۱	۲۹	۹	۱	۱
تولید محصولات فلزی فابریکی بجز ماشین آلات وتجهیزات	۳۲۳۲	۴۸	۳۸۴	۱۳۳۲	۱۰۴۸	۳۰۶	۸۷	۱۳	۱۰	۶
تولیدماشین آلات وتجهیزات طبقه بندی نشده در جای دیگر	۱۷۶۶	۶	۷۱	۵۹۱	۷۲۶	۲۷۹	۵۶	۲۱	۱۴	۲
تولید ماشین آلات اداری وحسابگر و محاسباتی	۲۵	۰	۱	۱۳	۸	۱	۰	۱	۱	۰
تولید ماشین آلات مولد و انتقال برق ودستگاههای برقی طبقه بندی نشده درجای دیگر	۴۴۱	۸	۴۳	۱۷۵	۱۵۴	۴۵	۱۴	۱	۱	۰
تولیدرادیووتلویزیون ودستگاهها و وسایل ارتباطی	۱۸۹	۳	۵	۶۵	۷۷	۲۶	۱۱	۱	۱	۰

شهرستان شهریار

جدول ۱۷ - شاغلان برحسب جنس ، بخشهای فعالیت و سن (دنباله)

نقاط شهری

جنس وبخشهای فعالیت	جمع	۱۰ - ۱۴ ساله	۱۵ - ۱۹ ساله	۲۰ - ۲۹ ساله	۳۰ - ۳۹ ساله	۴۰ - ۴۹ ساله	۵۰ - ۵۹ ساله	۶۰ - ۶۴ ساله	۶۵ ساله و بیشتر	نامشخص
تولیدابزارپزشکی وابزاراپتیک وابزار دقیق وساعتهای مچی و انواع دیگر ساعت	۱۸۸	۰	۳	۶۴	۸۰	۲۶	۱۳	۱	۱	۰
تولید وسایل نقلیه موتوری و تریلر وتیم تریلر	۱۵۱۸	۱۰	۴۳	۵۲۹	۵۷۹	۲۷۴	۵۸	۱۴	۱۱	۰
تولید سایر وسایل حمل ونقل	۱۲۹	۲	۵	۳۸	۵۰	۲۸	۵	۰	۱	۰
تولید مبلمان ومصنوعات طبقه بندی نشده درجای دیگر	۶۳۱	۸	۹۸	۲۵۰	۱۹۴	۴۶	۲۲	۲	۹	۲
بازیافت	۱۲	۰	۰	۳	۴	۲	۱	۱	۱	۰
کشت و صنعت	۴۵	۰	۰	۱۱	۲۱	۹	۲	۰	۱	۱
تامین برق ،گاز وآب	۱۰۳۴	۰	۱۶	۲۷۲	۴۵۱	۱۸۷	۶۹	۱۷	۱۸	۴
تامین برق وگاروبخاراب گرم	۶۱۳	۰	۱۲	۱۶۳	۲۷۶	۱۱۰	۳۵	۸	۷	۲
جمع آوری وتصفیه وتوزیع آب	۴۲۱	۰	۴	۱۰۹	۱۷۵	۷۷	۳۴	۹	۱۱	۲
ساختمان	۱۶۸۱۲	۹۸	۱۱۱۳	۵۶۴۳	۶۲۹۱	۲۳۴۱	۸۷۱	۲۳۸	۱۷۴	۴۳
ساختمان	۱۶۸۱۲	۹۸	۱۱۱۳	۵۶۴۳	۶۲۹۱	۲۳۴۱	۸۷۱	۲۳۸	۱۷۴	۴۳
عمده فروشی و خرده فروشی ، تعمیر وسایل نقلیه موتوری ، موتورسیکلت و کالاهای شخصی وخانگی	۱۵۱۷۸	۲۲۶	۱۳۰۳	۴۷۴۱	۴۷۴۲	۲۱۱۵	۱۰۹۵	۴۰۸	۵۱۰	۳۸
فروش ونگهداری وتعمیر وسایل نقلیه موتوری وموتورسیکلت و خرده فروشی سوخت خودرو	۲۸۷۳	۱۱۱	۵۲۵	۱۰۵۱	۸۲۵	۲۵۸	۷۹	۱۰	۱۰	۴
عمده فروشی وحق العمل کاری بجز درموردوسایل نقلیه موتوری و موتورسیکلت	۲۶۶۵	۲۹	۱۵۲	۸۶۱	۹۱۵	۴۳۵	۱۸۴	۳۵	۴۱	۱۳
خرده فروشی بجزخرده فروشی وسایل نقلیه موتوری وموتورسیکلت و تعمیرکالاهای شخصی وخانگی	۹۶۶۰	۸۶	۶۲۶	۲۸۲۹	۳۰۰۲	۱۴۲۲	۸۳۲	۳۶۳	۴۵۹	۲۱
هتل ورستوران	۸۲۹	۵	۵۵	۲۸۴	۳۰۴	۱۰۴	۵۲	۱۵	۸	۲
هتل ورستوران	۸۲۹	۵	۵۵	۲۸۴	۳۰۴	۱۰۴	۵۲	۱۵	۸	۲
حمل ونقل انبارداری و ارتباطات	۶۵۶۹	۸	۸۹	۱۴۸۹	۲۷۷۴	۱۵۵۰	۴۸۹	۹۷	۶۳	۱۰
حمل ونقل زمینی وحمل ونقل از طریق لوله	۵۰۷۲	۵	۵۵	۱۰۶۸	۲۱۹۱	۱۲۵۶	۳۸۳	۶۹	۳۶	۹
حمل ونقل آبی	۷۱	۰	۳	۱۲	۱۶	۱۱	۸	۷	۱۳	۱
حمل ونقل هوایی	۶۹	۰	۱	۱۸	۲۹	۱۳	۷	۰	۱	۰
فعالیتهای پشتیبانی وکمکی حمل ونقل وفعالیتهای آژانسهای مسافرتی	۸۰۸	۳	۲۰	۲۵۱	۲۶۶	۱۹۰	۵۶	۱۳	۹	۰
پست ومخابرات	۵۴۹	۰	۱۰	۱۶۰	۲۷۲	۸۰	۳۵	۸	۴	۰
واسطه گریهای مالی	۵۷۰	۰	۱	۱۹۳	۲۲۸	۱۰۹	۲۸	۸	۳	۰
واسطه گریهای مالی بجز بیمه و صندوقهای بازنشستگی	۴۹۵	۰	۱	۱۶۴	۲۰۰	۹۷	۲۴	۶	۳	۰
بیمه و بازنشستگی بجز تامین اجتماعی اجباری - بیمه گری	۷۲	۰	۰	۲۸	۲۷	۱۱	۴	۲	۰	۰
فعالیتهای جنبی واسطه گریهای مالی	۳	۰	۰	۱	۱	۱	۰	۰	۰	۰

شهرستان شهریار

جدول ۱۷ - شاغلان برحسب جنس ، بخشهای فعالیت و سن (دنباله)

نقاط شهری

جنس وبخشهای فعالیت	جمع	۱۰ - ۱۴ ساله	۱۵ - ۱۹ ساله	۲۰ - ۲۹ ساله	۳۰ - ۳۹ ساله	۴۰ - ۴۹ ساله	۵۰ - ۵۹ ساله	۶۰ - ۶۴ ساله	۶۵ ساله وبیشتر	نامشخص
مستغلات ، اجاره وفعالیتهای کاروکسب	۱۴۹۱	۷	۷۷	۴۲۸	۵۷۶	۲۵۲	۹۹	۳۰	۲۲	۰
فعالیتهای مربوط به املاک و مستغلات	۷۶۸	۱	۱۶	۱۶۶	۳۴۸	۱۵۱	۵۵	۱۸	۱۳	۰
کرایه دادن ماشین آلات وتجهیزات بدون اپراتور و کرایه دادن کالاهای شخصی وخانگی	۶۹	۰	۴	۲۲	۲۳	۱۱	۸	۰	۱	۰
کامپیوتروفعالیتهای وابسته به آن	۱۱۷	۴	۲۰	۴۳	۳۶	۷	۴	۱	۲	۰
تحقیق وتوسعه	۹۰	۰	۳	۳۲	۳۶	۱۵	۳	۱	۰	۰
سایرفعالیتهای کاروکسب	۴۴۷	۲	۳۴	۱۶۵	۱۳۳	۶۸	۲۹	۱۰	۶	۰
اداره امورعمومی و دفاع و تامین اجتماعی اجباری	۷۷۰۱	۶	۵۵۸	۲۶۹۸	۲۶۹۵	۱۰۸۵	۴۱۲	۱۳۳	۱۰۰	۱۴
اداره امورعمومی ودفاع وتامین اجتماعی اجباری	۷۷۰۱	۶	۵۵۸	۲۶۹۸	۲۶۹۵	۱۰۸۵	۴۱۲	۱۳۳	۱۰۰	۱۴
آموزش	۲۱۶۴	۲	۱۸	۶۸۵	۸۹۴	۳۸۹	۱۰۹	۳۵	۳۰	۲
آموزش	۲۱۶۴	۲	۱۸	۶۸۵	۸۹۴	۳۸۹	۱۰۹	۳۵	۳۰	۲
بهداشت ومددکاری اجتماعی	۱۰۸۹	۱	۱۳	۳۲۰	۴۴۰	۲۲۱	۷۴	۱۳	۵	۲
بهداشت ومددکاری اجتماعی	۱۰۸۹	۱	۱۳	۳۲۰	۴۴۰	۲۲۱	۷۴	۱۳	۵	۲
سایرفعالیتهای خدمات عمومی ، اجتماعی وشخصی	۱۸۳۵	۱۶	۱۳۰	۶۳۶	۵۴۱	۲۶۵	۱۲۸	۵۸	۵۷	۴
فاضلاب و دفع زباله و بهداشت محیط و سایر فعالیتهای مشابه	۸	۰	۰	۴	۰	۲	۱	۱	۰	۰
فعالیتهای سازمانهای دارای عضو	۴۷۶	۳	۲۱	۱۱۹	۱۵۵	۷۲	۴۴	۲۸	۲۱	۳
فعالیتهای تفریحی وفرهنگی و ورزشی	۶۴۲	۱	۲۹	۲۲۰	۲۲۲	۱۰۴	۴۲	۱۲	۱۱	۱
سایرفعالیتهای خدماتی	۷۰۹	۱۲	۸۰	۲۹۳	۱۶۴	۸۷	۴۱	۱۷	۱۵	۰
خانوارهای معمولی دارای مستخدم	۴۴۹	۰	۱۳	۶۱	۱۳۰	۹۶	۶۴	۳۹	۴۶	۰
خانوارهای معمولی دارای مستخدم	۴۴۹	۰	۱۳	۶۱	۱۳۰	۹۶	۶۴	۳۹	۴۶	۰
سازمانهاوهیئت های برون مرزی	۸	۰	۱	۰	۳	۲	۱	۰	۱	۰
سازمانها وهیئت های برون مرزی	۸	۰	۱	۰	۳	۲	۱	۰	۱	۰
دفاتر وادارات مرکزی	۲۱۹	۰	۱	۶۱	۹۷	۳۰	۲۴	۴	۲	۰
دفاترمرکزی شرکتهاوکارخانجات	۳	۰	۰	۰	۱	۱	۱	۰	۰	۰
ادارات مرکزی بنیادها	۲۱۶	۰	۱	۶۱	۹۶	۲۹	۲۳	۴	۲	۰
فعالیتهای نامشخص و اظهار نشده	۲۴۹۸	۲۵	۱۹۳	۷۹۲	۸۳۴	۳۵۳	۱۷۱	۶۳	۶۳	۶
فعالیتهای نامشخص و اظهارنشده	۲۴۹۸	۲۵	۱۹۳	۷۹۲	۸۳۴	۳۵۳	۱۷۱	۶۳	۶۳	۶

شهرستان شهریار

جدول ۱۷ - شاغلان برحسب جنس ، بخشهای فعالیت و سن (دنباله)

نقاط شهری

جنس وبخشهای فعالیت	جمع	۱۰ - ۱۴ ساله	۱۵ - ۱۹ ساله	۲۰ - ۲۹ ساله	۳۰ - ۳۹ ساله	۴۰ - ۴۹ ساله	۵۰ - ۵۹ ساله	۶۰ - ۶۴ ساله	۶۵ ساله و بیشتر	نامشخص
زن	۴۴۲۳	۳۶	۳۴۶	۱۸۲۱	۱۴۶۳	۵۳۱	۱۶۲	۳۶	۲۵	۳
کشاورزی شکار وجنگلداری	۲۵	۰	۰	۸	۵	۵	۳	۲	۲	۰
کشاورزی و شکار و فعالیتهای خدماتی وابسته	۲۴	۰	۰	۷	۵	۵	۳	۲	۲	۰
جنگلداری وقطع اشجار وفعالیتهای خدماتی وابسته	۱	۰	۰	۱	۰	۰	۰	۰	۰	۰
ماهیگیری	۰	۰	۰	۰	۰	۰	۰	۰	۰	۰
صیدوپرورش وتکثیر حیوانات آبزی وفعالیتهای خدماتی وابسته	۰	۰	۰	۰	۰	۰	۰	۰	۰	۰
استخراج معدن	۵	۰	۰	۲	۳	۰	۰	۰	۰	۰
استخراج زغال سنگ و لیگنیت و زغال سنگ نارس - تورب	۴	۰	۰	۱	۳	۰	۰	۰	۰	۰
استخراج نفت خام وگازطبیعی و فعالیتهای خدماتی جنبی استخراج نفت وگازبه استثنای بررسیهای اکتشافی	۱	۰	۰	۱	۰	۰	۰	۰	۰	۰
استخراج سنگهای معدنی اورانیم وتوریم	۰	۰	۰	۰	۰	۰	۰	۰	۰	۰
استخراج سنگهای فلزی	۰	۰	۰	۰	۰	۰	۰	۰	۰	۰
استخراج سایرسنگهای معدنی	۰	۰	۰	۰	۰	۰	۰	۰	۰	۰
صنعت (ساخت)	۷۵۳	۲۰	۹۷	۲۸۱	۲۰۶	۹۵	۳۸	۱۰	۶	۰
صنایع مواد غذایی وآشامیدنی	۱۸۳	۰	۲۵	۷۰	۴۶	۳۱	۸	۳	۰	۰
تولیدمحصولات ازتوتون وتنباکو - سیگار	۱	۰	۰	۰	۰	۱	۰	۰	۰	۰
تولید منسوجات	۱۰۳	۵	۲۰	۳۷	۲۷	۸	۵	۱	۰	۰
تولید پوشاک - عمل آوردن ورنگ کردن پوست - غرزدار	۱۶۷	۶	۲۲	۶۲	۴۸	۲۰	۶	۳	۰	۰
دباغی وعمل آوردن چرم و صناعت کیف وچمدان وزین وبراق وتولید کفش	۴۶	۰	۳	۶	۱۳	۱۲	۹	۲	۱	۰
تولید چوب ومحصولات چوبی وچوب پنبه - غیرازمبلمان - ساخت کالا از نی ومواد حصیری	۸	۲	۲	۲	۱	۰	۱	۰	۰	۰
تولید کاغذ ومحصولات کاغذی	۴	۰	۰	۴	۰	۰	۰	۰	۰	۰
انتشار وچاپ وتکثیر رسانه های ضبط شده	۱۰	۰	۰	۶	۳	۱	۰	۰	۰	۰
صنایع تولیدزغال کک - پالایشگاههای نفت وسوخت های هسته ای	۱	۰	۰	۱	۰	۰	۰	۰	۰	۰
صنایع تولید مواد و محصولات شیمیایی	۶۷	۰	۶	۳۵	۲۵	۶	۷	۰	۰	۰
تولید محصولات لاستیکی وپلاستیکی	۱۳	۰	۱	۶	۴	۲	۰	۰	۰	۰
تولیدسایرمحصولات کانی غیرفلزی	۲۶	۳	۸	۵	۶	۳	۱	۰	۰	۰
تولید فلزات اساسی	۷	۱	۰	۴	۲	۰	۰	۰	۰	۰
تولید محصولات فلزی فابریکی بغیر ماشین آلات وتجهیزات	۳۰	۲	۴	۱۲	۶	۳	۰	۰	۳	۰
تولیدماشین آلات وتجهیزات طبقه بندی نشده در جای دیگر	۲۳	۱	۰	۱۳	۷	۲	۰	۰	۰	۰
تولید ماشین آلات اداری وحسابگر و محاسباتی	۲	۰	۰	۲	۰	۰	۰	۰	۰	۰
تولید ماشین آلات مولد و انتقال برق ودستگاههای برقی طبقه بندی نشده درجای دیگر	۶	۰	۱	۱	۴	۰	۰	۰	۰	۰
تولیدرادیوتلویزیون ودستگاهها و وسایل ارتباطی	۱۵	۰	۰	۷	۵	۲	۰	۱	۰	۰

شهرستان شهریار

جدول ۱۷ - شاغلان برحسب جنس ، بخشهای فعالیت و سن (دنباله)

نقاط شهری

جنس وبخشهای فعالیت	جمع	۱۰ - ۱۴ ساله	۱۵ - ۱۹ ساله	۲۰ - ۲۹ ساله	۳۰ - ۳۹ ساله	۴۰ - ۴۹ ساله	۵۰ - ۵۹ ساله	۶۰ - ۶۴ ساله	۶۵ ساله و بیشتر	نامشخص
تولیدابزارپزشکی وابزارادبیکی وابزار دقیق وساعتهای مچی و انواع دیگر ساعت	۴	۰	۰	۲	۱	۱	۰	۰	۰	۰
تولید وسایل نقلیه موتوری و تریلر ونیم تریلر	۱۷	۰	۰	۱۰	۴	۱	۱	۱	۰	۰
تولید سایر وسایل حمل ونقل	۱	۰	۰	۰	۰	۱	۰	۰	۰	۰
تولید مبلمان ومصنوعات طبقه بندی نشده درجای دیگر	۱۶	۰	۵	۵	۳	۳	۰	۰	۰	۰
بازیافت	۰	۰	۰	۰	۰	۰	۰	۰	۰	۰
کشت و صنعت	۳	۰	۰	۱	۱	۰	۰	۰	۱	۰
تامین برق ،گاز وآب	۲۵	۰	۳	۱۲	۷	۱	۱	۱	۰	۰
تامین برق وگازوبخاراب گرم	۱۴	۰	۰	۸	۵	۱	۰	۰	۰	۰
جمع آوری وتصفیه وتوزیع آب	۱۱	۰	۳	۴	۲	۰	۱	۱	۰	۰
ساختمان	۱۲۳	۱	۱۷	۳۸	۳۸	۱۷	۹	۲	۱	۰
ساختمان	۱۲۳	۱	۱۷	۳۸	۳۸	۱۷	۹	۲	۱	۰
عمده فروشی و خرده فروشی ، تعمیر وسایل نقلیه موتوری ، موتورسیکلت و کالاهای شخصی وخانگی	۲۸۲	۷	۳۳	۷۹	۹۲	۳۶	۱۹	۸	۷	۱
فروش ونگهداری وتعمیر وسایل نقلیه موتوری وموتورسیکلت و خرده فروشی سوخت خودرو	۲۴	۴	۶	۶	۷	۰	۱	۰	۰	۰
عمده فروشی وحق العمل کاری بجز درموردوسایل نقلیه موتوری و موتورسیکلت	۶۹	۳	۶	۲۱	۲۱	۱۱	۵	۱	۱	۰
خرده فروشی بجزخرده فروشی وسایل نقلیه موتوری وموتورسیکلت و تعمیرکالاهای شخصی وخانگی	۱۸۹	۰	۲۱	۵۲	۶۴	۲۵	۱۳	۷	۶	۱
هتل ورستوران	۱۸	۰	۳	۳	۶	۳	۳	۰	۰	۰
هتل ورستوران	۱۸	۰	۳	۳	۶	۳	۳	۰	۰	۰
حمل ونقل انبارداری و ارتباطات	۷۶	۰	۶	۲۵	۳۲	۱۰	۳	۰	۰	۰
حمل ونقل زمینی وحمل ونقل از طریق لوله	۳۳	۰	۲	۹	۱۵	۵	۲	۰	۰	۰
حمل ونقل آبی	۱	۰	۰	۱	۰	۰	۰	۰	۰	۰
حمل ونقل هوایی	۵	۰	۰	۳	۲	۰	۰	۰	۰	۰
فعالیتهای پشتیبانی وکمکی حمل ونقل وفعالیتهای آژانسهای مسافرتی	۲۲	۰	۱	۷	۹	۶	۱	۰	۰	۰
پست ومخابرات	۱۵	۰	۳	۵	۶	۱	۰	۰	۰	۰
واسطه گریهای مالی	۱۵	۰	۰	۷	۷	۱	۰	۰	۰	۰
واسطه گریهای مالی بجز بیمه و صندوقهای بازنشستگی	۱۰	۰	۰	۴	۵	۱	۰	۰	۰	۰
بیمه و بازنشستگی بجز تامین اجتماعی اجباری - بیمه گری	۵	۰	۰	۳	۲	۰	۰	۰	۰	۰
فعالیتهای جنبی واسطه گریهای مالی	۰	۰	۰	۰	۰	۰	۰	۰	۰	۰

شهرستان شهریار

جدول ۱۷ - شاغلان برحسب جنس ، بخشهای فعالیت و سن (دنباله)

نقاط شهری

جنس وبخشهای فعالیت	جمع	۱۰ - ۱۴ ساله	۱۵ - ۱۹ ساله	۲۰ - ۲۹ ساله	۳۰ - ۳۹ ساله	۴۰ - ۴۹ ساله	۵۰ - ۵۹ ساله	۶۰ - ۶۴ ساله	۶۵ ساله و بیشتر	نامشخص
مستغلات ، اجاره وفعالیتهای کاروکسب	۴۵	۰	۷	۱۸	۱۱	۶	۳	۰	۰	۰
فعالیتهای مربوط به املاک و مستغلات	۶	۰	۰	۱	۶	۰	۱	۰	۰	۰
کرایه دادن ماشین آلات وتجهیزات بدون اپراتور و کرایه دادن کالاهای شخصی وخانگی	۱	۰	۰	۱	۰	۰	۰	۰	۰	۰
کامپیوتر وفعالیتهای وابسته به آن	۲	۰	۱	۰	۰	۱	۰	۰	۰	۰
تحقیق وتوسعه	۴	۰	۰	۲	۲	۰	۰	۰	۰	۰
سایرفعالیتهای کاروکسب	۳۲	۰	۶	۱۴	۵	۵	۲	۰	۰	۰
اداره امورعمومی و دفاع و تامین اجتماعی اجباری	۳۷۱	۱	۶۵	۱۷۲	۸۹	۳۲	۷	۳	۲	۰
اداره امورعمومی ودفاع وتامین اجتماعی اجباری	۳۷۱	۱	۶۵	۱۷۲	۸۹	۳۲	۷	۳	۲	۰
آموزش	۱۸۳۸	۱	۳۰	۸۹۷	۶۹۵	۱۷۵	۳۴	۵	۰	۱
آموزش	۱۸۳۸	۱	۳۰	۸۹۷	۶۹۵	۱۷۵	۳۴	۵	۰	۱
بهداشت ومددکاری اجتماعی	۳۰۶	۰	۲۵	۱۰۹	۱۰۷	۵۳	۶	۲	۱	۱
بهداشت ومددکاری اجتماعی	۳۰۶	۰	۲۵	۱۰۹	۱۰۷	۵۳	۶	۲	۱	۱
سایرفعالیتهای خدمات عمومی، اجتماعی وشخصی	۲۸۶	۰	۴۲	۱۱۶	۱۰۲	۲۵	۲	۱	۰	۰
فاضلاب و دفع زباله و بهداشت محیط و سایر فعالیتهای مشابه	۰	۰	۰	۰	۰	۰	۰	۰	۰	۰
فعالیتهای سازمانهای دارای عضو	۱۳	۰	۰	۹	۱	۳	۰	۰	۰	۰
فعالیتهای تفریحی وفرهنگی و ورزشی	۳۷	۰	۳	۱۸	۸	۷	۰	۱	۰	۰
سایرفعالیتهای خدماتی	۲۳۶	۰	۳۹	۸۷	۹۳	۱۵	۲	۰	۰	۰
خانوارهای معمولی دارای مستخدم	۹	۰	۰	۱	۲	۱	۴	۰	۱	۰
خانوارهای معمولی دارای مستخدم	۹	۰	۰	۱	۲	۱	۴	۰	۱	۰
سازمانها وهیئت های برون مرزی	۰	۰	۰	۰	۰	۰	۰	۰	۰	۰
سازمانها وهیئت های برون مرزی	۰	۰	۰	۰	۰	۰	۰	۰	۰	۰
دفاتر وادارات مرکزی	۹	۰	۰	۳	۵	۱	۰	۰	۰	۰
دفاترمرکزی شرکتهاوکارخانجات	۰	۰	۰	۰	۰	۰	۰	۰	۰	۰
ادارات مرکزی بنیادها	۹	۰	۰	۳	۵	۱	۰	۰	۰	۰
فعالیتهای نامشخص و اظهار نشده	۲۳۹	۶	۱۸	۵۲	۵۶	۷۰	۳۰	۲	۵	۰
فعالیتهای نامشخص و اظهارنشده	۲۳۹	۶	۱۸	۵۲	۵۶	۷۰	۳۰	۲	۵	۰

شهرستان شهریار

جدول ۱۷ - شاغلان برحسب جنس ، بخشهای فعالیت و سن

نقاط روستایی

جنس وبخشهای فعالیت	جمع	۱۰ - ۱۴ ساله	۱۵ - ۱۹ ساله	۲۰ - ۲۹ ساله	۳۰ - ۳۹ ساله	۴۰ - ۴۹ ساله	۵۰ - ۵۹ ساله	۶۰ - ۶۴ ساله	۶۵ ساله و بیشتر	نامشخص
مردوزن	۱۲۳۵۴۱	۱۳۷۵	۱۴۸۸۵	۴۳۰۶۵	۳۷۷۵۵	۱۴۹۸۳	۶۳۱۲	۲۳۰۷	۲۶۰۸	۲۵۱
کشاورزی شکار وجنگلداری	۹۶۸۱	۱۰۵	۵۷۵	۲۰۱۴	۲۱۲۴	۱۵۱۴	۱۳۰۵	۸۱۹	۱۱۹۰	۳۵
کشاورزی و شکار و فعالیتهای خدماتی وابسته	۹۶۶۰	۱۰۵	۵۷۴	۲۰۰۸	۲۱۱۶	۱۵۱۱	۱۳۰۳	۸۱۹	۱۱۸۹	۳۵
جنگلداری وقطع اشجار وفعالیتهای خدماتی وابسته	۲۱	۰	۱	۶	۸	۳	۲	۰	۱	۰
ماهیگیری	۶	۰	۰	۱	۲	۱	۰	۰	۰	۰
صیدوپرورش وتکثیر حیوانات آبزی وفعالیتهای خدماتی وابسته	۶	۰	۰	۱	۲	۱	۰	۰	۰	۰
استخراج معدن	۴۰۶	۲	۱۴	۱۳۰	۱۵۹	۶۷	۲۶	۲	۶	۰
استخراج زغال سنگ و لینیت و زغال سنگ نارس - تورب	۶	۰	۲	۱	۰	۰	۱	۰	۰	۰
استخراج نفت خام وگازطبیعی و فعالیتهای خدماتی جنبی استخراج نفت وگازبه استثنای بررسیهای اکتشافی	۲۳۷	۱	۵	۶۶	۹۵	۴۹	۱۵	۱	۵	۰
استخراج سنگهای معدنی اورانیم وتوریم	۰	۰	۰	۰	۰	۰	۰	۰	۰	۰
استخراج سنگهای فلزی	۱۸	۰	۰	۵	۱۱	۱	۱	۰	۰	۰
استخراج سایرسنگهای معدنی	۱۴۵	۱	۷	۵۸	۵۳	۱۷	۷	۱	۱	۰
صنعت (ساخت)	۲۸۶۴۸	۶۷۷	۳۴۷۴	۹۹۴۴	۱۰۰۷۶	۳۰۵۴	۹۶۳	۲۲۸	۱۸۰	۵۲
صنایع مواد غذایی وآشامیدنی	۴۰۷۶	۹۵	۵۲۹	۱۵۰۰	۱۲۹۷	۴۵۰	۱۳۱	۳۷	۳۲	۵
تولیدمحصولات ازتوتون وتنباکو - سیگار	۱۵۰	۰	۰	۲۰	۸۳	۳۸	۶	۱	۱	۱
تولید منسوجات	۱۷۵۲	۵۲	۱۶۲	۵۷۷	۶۴۸	۲۱۹	۶۱	۱۴	۱۵	۴
تولید پوشاک - عمل آوردن ورنگ کردن پوست - خزدار	۳۳۴۵	۱۸۴	۸۰۶	۱۲۷۶	۷۹۲	۲۰۰	۵۹	۱۲	۹	۷
دباغی وعمل آوردن چرم و ساخت کیف وچمدان وزین وبراق وتولید کفش	۲۱۷۸	۸۱	۳۰۲	۶۱۸	۸۰۳	۲۵۸	۸۷	۱۲	۱۱	۶
تولید چوب ومحصولات چوبی وچوب پنبه - غیرازمبلمان - ساخت کالا از نی ومواد حصیری	۱۴۹۶	۵۵	۲۸۱	۵۸۷	۳۶۱	۱۱۱	۵۸	۱۸	۲۱	۲
تولید کاغذ ومحصولات کاغذی	۳۳۳	۶	۴۱	۱۲۰	۹۸	۳۶	۱۸	۸	۵	۱
انتشار وچاپ وتکثیر رسانه های ضبط شده	۴۱۵	۰	۱۵	۱۲۰	۲۲۳	۴۲	۱۰	۳	۰	۲
صنایع تولیدغذا کک - پالایشگاههای نفت وسوخت های هسته ای	۱۷۲	۰	۹	۶۶	۶۵	۲۱	۱۳	۰	۰	۰
صنایع تولید مواد و محصولات شیمیایی	۱۵۹۷	۷	۶۱	۵۱۲	۶۴۸	۲۶۳	۷۶	۲۱	۷	۲
تولد محصولات لاستیکی وپلاستیکی	۱۲۷۱	۲۲	۱۲۹	۳۸۹	۴۸۹	۱۴۲	۷۵	۱۰	۵	۰
تولیدسایرمحصولات کانی غیرفلزی	۱۵۶۷	۱۹	۱۵۱	۵۵۲	۵۳۰	۱۸۴	۹۰	۲۱	۱۷	۳
تولید فلزات اساسی	۸۶۲	۷	۶۵	۲۹۳	۳۶۱	۹۶	۳۰	۸	۵	۲
تولید محصولات فلزی فابریکی بجز ماشین آلات وتجهیزات	۴۰۰۲	۹۰	۵۶۶	۱۶۰۷	۱۲۹۴	۳۳۷	۷۹	۱۱	۱۴	۶
تولیدماشین آلات وتجهیزات طبقه بندی نشده در جای دیگر	۱۴۸۹	۱۴	۵۹	۴۶۱	۶۷۸	۱۸۷	۶۰	۱۸	۹	۳
تولید ماشین آلات اداری وحسابگر ومحاسبه	۱۵	۰	۰	۱۰	۳	۱	۰	۰	۱	۰
تولید ماشین آلات مولد و انتقال برق ودستگاههای برقی طبقه بندی نشده درجای دیگر	۱۲۷۹	۱۴	۷۰	۲۴۶	۷۴۴	۱۵۹	۲۹	۷	۷	۳
تولیدرادیووتلویزیون ودستگاههای و وسایل ارتباطی	۲۴۴	۱	۱۴	۱۱۵	۸۹	۱۹	۲	۲	۱	۱

شهرستان شهریار

جدول ۱۷ - شاغلان برحسب جنس ، بخشهای فعالیت و سن (دنباله)

نقاط روستایی

جنس وبخشهای فعالیت	جمع	۱۰ - ۱۴ ساله	۱۵ - ۱۹ ساله	۲۰ - ۲۹ ساله	۳۰ - ۳۹ ساله	۴۰ - ۴۹ ساله	۵۰ - ۵۹ ساله	۶۰ - ۶۴ ساله	۶۵ ساله و بیشتر	نامشخص
تولیدابزارپزشکی وابزارایستیکی وابزار دقیق وساعتهای مچی و انواع دیگر ساعت	۷۶	۰	۳	۲۳	۳۲	۹	۴	۳	۱	۱
تولید وسایل نقلیه موتوری و تریلر وسیم تریلر	۱۱۱۹	۶	۵۲	۳۹۲	۴۴۶	۱۶۲	۳۸	۱۳	۱۲	۰
تولید سایر وسایل حمل ونقل	۱۵۴	۱	۸	۴۶	۷۱	۱۹	۵	۲	۱	۱
تولید مبلمان ومصنوعات طبقه بندی نشده درجای دیگر	۹۴۰	۲۲	۱۴۱	۳۹۵	۲۷۸	۷۲	۲۰	۶	۴	۲
بازیافت	۷	۱	۱	۲	۱	۰	۱	۱	۰	۰
کشت و صنعت	۱۰۶	۰	۱	۱۹	۴۴	۲۹	۱۱	۰	۲	۰
تامین برق ،گاز وآب	۱۰۰۳	۹	۲۴	۲۸۳	۳۹۳	۱۷۷	۷۱	۲۰	۲۲	۴
تامین برق وگازوبخارآب گرم	۴۶۲	۴	۱۳	۱۲۹	۱۹۳	۸۵	۲۶	۶	۴	۲
جمع آوری وتصفیه وتوزیع آب	۵۴۱	۵	۱۱	۱۵۴	۲۰۰	۹۲	۴۵	۱۴	۱۸	۲
ساختمان	۱۸۹۹۷	۱۶۴	۱۳۶۵	۶۰۷۷	۶۹۹۳	۲۶۲۲	۱۱۲۶	۳۴۱	۲۵۱	۵۸
ساختمان	۱۸۹۹۷	۱۶۴	۱۳۶۵	۶۰۷۷	۶۹۹۳	۲۶۲۲	۱۱۲۶	۳۴۱	۲۵۱	۵۸
عمده فروشی و خرده فروشی ، تعمیر وسایل نقلیه موتوری ، و موتورسیکلت و کالاهای شخصی وخانگی	۱۶۶۰۵	۲۶۸	۱۳۵۳	۴۶۶۶	۴۷۲۱	۱۸۱۶	۹۳۲	۳۶۰	۴۶۲	۳۱
فروش ونگهداری وتعمیر وسایل نقلیه موتوری وموتورسیکلت و خرده فروشی سوخت خودرو	۳۴۶۵	۱۲۸	۶۱۱	۱۲۸۱	۱۰۶۱	۲۸۵	۷۰	۱۱	۱۲	۶
عمده فروشی وحق العمل کاری بجز درموردوسایل نقلیه موتوری و موتورسیکلت	۲۲۳۷	۲۴	۱۵۷	۷۰۰	۸۳۷	۳۰۱	۱۳۰	۴۳	۳۶	۹
خرده فروشی بجزخرده فروشی وسایل نقلیه موتوری وموتورسیکلت و تعمیرکالاهای شخصی وخانگی	۸۹۰۳	۱۱۶	۵۸۵	۲۶۸۳	۲۸۲۳	۱۲۲۸	۷۳۲	۳۰۶	۴۱۴	۱۶
هتل ورستوران	۸۵۹	۷	۶۳	۲۸۱	۳۰۴	۱۱۷	۶۴	۱۵	۷	۱
هتل ورستوران	۸۵۹	۷	۶۳	۲۸۱	۳۰۴	۱۱۷	۶۴	۱۵	۷	۱
حمل ونقل انبارداری و ارتباطات	۹۰۱۵	۱۹	۱۴۳	۲۰۶۹	۳۸۳۹	۲۰۶۶	۶۲۴	۱۴۱	۱۰۰	۱۴
حمل ونقل زمینی وحمل ونقل از طریق لوله	۷۲۹۶	۹	۸۸	۱۶۲۸	۳۱۳۳	۱۷۴۱	۵۱۴	۱۰۴	۶۶	۱۳
حمل ونقل آبی	۱۷۸	۲	۷	۳۲	۵۲	۳۳	۲۱	۱۶	۱۵	۰
حمل ونقل هوایی	۷۶	۰	۲	۱۶	۳۵	۱۸	۲	۲	۱	۰
فعالیتهای پشتیبانی وکمکی حمل ونقل وفعالیتهای آژانسهای مسافرتی	۹۲۷	۷	۴۰	۲۵۰	۳۵۶	۱۷۹	۶۳	۱۷	۱۴	۱
پست ومخابرات	۵۳۸	۱	۶	۱۴۳	۲۶۳	۹۵	۲۴	۲	۴	۰
واسطه گریهای مالی	۴۶۲	۱	۴	۱۹۱	۱۶۵	۷۹	۱۸	۲	۰	۲
واسطه گریهای مالی بجز بیمه و صندوقهای بازنشستگی	۴۰۲	۰	۳	۱۶۶	۱۴۳	۷۳	۱۵	۰	۰	۲
بیمه و بازنشستگی بجز تامین اجتماعی اجباری - بیمه گری	۵۳	۰	۰	۲۳	۱۹	۶	۳	۲	۰	۰
فعالیتهای جنبی واسطه گریهای مالی	۷	۱	۱	۲	۳	۰	۰	۰	۰	۰

شهرستان شهریار

جدول ۱۷ - شاغلان برحسب جنس ، بخشهای فعالیت و سن (دنباله)

نقاط روستایی

جنس وبخشهای فعالیت	جمع	۱۰ - ۱۴ ساله	۱۵ - ۱۹ ساله	۲۰ - ۲۹ ساله	۳۰ - ۳۹ ساله	۴۰ - ۴۹ ساله	۵۰ - ۵۹ ساله	۶۰ - ۶۴ ساله	۶۵ ساله و بیشتر	نامشخص
مستغلات ، اجاره وفعالیتهای کاروکسب	۱۵۳۰	۵	۵۸	۴۱۱	۶۱۷	۲۸۲	۱۰۴	۳۰	۱۹	۴
فعالیتهای مربوط به املاک و مستغلات	۸۲۴	۰	۱۳	۱۷۹	۳۵۶	۱۶۶	۷۵	۱۸	۱۳	۴
کرایه دادن ماشین آلات وتجهیزات بدون اپراتور و کرایه دادن کالاهای شخصی وخانگی	۲۹	۰	۳	۹	۱۱	۴	۱	۱	۰	۰
کامپیوتر وفعالیتهای وابسته به آن	۱۲۰	۲	۱۰	۴۲	۴۲	۱۶	۳	۳	۰	۰
تحقیق وتوسعه	۸۵	۰	۰	۲۳	۴۱	۱۶	۵	۰	۰	۰
سایرفعالیتهای کاروکسب	۴۷۲	۳	۳۲	۱۵۶	۱۶۷	۸۰	۲۰	۸	۶	۰
اداره امورعمومی و دفاع و تامین اجتماعی اجباری	۲۶۸۲۵	۲۶	۷۳۰۸	۱۳۳۲۳	۴۲۵۰	۱۲۸۷	۳۹۸	۱۰۲	۱۱۲	۲۱
اداره امورعمومی ودفاع وتامین اجتماعی اجباری	۲۶۸۲۵	۲۶	۷۳۰۸	۱۳۳۲۳	۴۲۵۰	۱۲۸۷	۳۹۸	۱۰۲	۱۱۲	۲۱
آموزش	۴۱۵۴	۲	۳۳	۱۳۷۲	۱۷۲۲	۷۹۰	۱۳۹	۴۵	۳۶	۱۵
آموزش	۴۱۵۴	۲	۳۳	۱۳۷۲	۱۷۲۲	۷۹۰	۱۳۹	۴۵	۳۶	۱۵
بهداشت ومددکاری اجتماعی	۱۳۶۱	۲	۲۸	۴۵۵	۵۴۰	۲۲۵	۷۷	۱۷	۱۱	۶
بهداشت ومددکاری اجتماعی	۱۳۶۱	۲	۲۸	۴۵۵	۵۴۰	۲۲۵	۷۷	۱۷	۱۱	۶
سایرفعالیتهای خدمات عمومی ، اجتماعی وشخصی	۲۰۲۸	۳۶	۱۷۱	۷۱۰	۶۲۳	۲۵۲	۱۳۶	۵۷	۳۹	۴
فاضلاب و دفع زباله و بهداشت محیط و سایر فعالیتهای مشابه	۶	۰	۱	۱	۱	۲	۱	۰	۰	۰
فعالیتهای سازمانهای دارای عضو	۳۸۴	۶	۱۴	۱۰۶	۱۲۰	۶۶	۳۹	۱۸	۱۶	۱
فعالیتهای سرگرمی وفرهنگی و ورزشی	۵۷۳	۱۳	۳۳	۱۸۱	۱۹۷	۸۷	۴۳	۸	۹	۲
سایر فعالیتهای خدماتی	۱۰۶۵	۱۲	۱۲۳	۴۲۲	۳۰۵	۹۹	۵۳	۳۱	۱۴	۱
خانوارهای معمولی دارای مستخدم	۷۵۹	۲	۲۴	۱۰۶	۱۶۵	۱۵۹	۱۲۳	۶۵	۱۱۳	۲
خانوارهای معمولی دارای مستخدم	۷۵۹	۲	۲۴	۱۰۶	۱۶۵	۱۵۹	۱۲۳	۶۵	۱۱۳	۲
سازمانها وهیئت های برون مرزی	۱۱	۰	۰	۳	۶	۱	۱	۰	۰	۰
سازمانها وهیئت های برون مرزی	۱۱	۰	۰	۳	۶	۱	۱	۰	۰	۰
دفاتر وادارات مرکزی	۲۶۳	۰	۱	۶۷	۱۳۳	۳۸	۱۴	۷	۲	۱
دفاترمرکزی شرکتها وکارخانجات	۱۰	۰	۰	۳	۳	۲	۲	۰	۰	۰
ادارات مرکزی بنیادها	۲۵۳	۰	۱	۶۴	۱۳۰	۳۶	۱۲	۷	۲	۱
فعالیتهای نامشخص و اظهار نشده	۲۹۳۲	۵۲	۲۴۷	۹۶۴	۹۲۳	۴۳۸	۱۹۳	۵۶	۵۸	۱
فعالیتهای نامشخص و اظهارنشده	۲۹۳۲	۵۲	۲۴۷	۹۶۴	۹۲۳	۴۳۸	۱۹۳	۵۶	۵۸	۱

شهرستان شهریار

جدول ۱۷ - شاغلان برحسب جنس ، بخشهای فعالیت و سن (دنباله)

نقاط روستایی

جنس وبخشهای فعالیت	جمع	۱۰ - ۱۴ ساله	۱۵ - ۱۹ ساله	۲۰ - ۲۹ ساله	۳۰ - ۳۹ ساله	۴۰ - ۴۹ ساله	۵۰ - ۵۹ ساله	۶۰ - ۶۴ ساله	۶۵ ساله و بیشتر	نامشخص
مرد	۱۱۹۱۲۶	۱۳۰۷	۱۴۵۴۴	۴۱۳۹۸	۳۶۳۳۲	۱۴۳۷۴	۶۱۴۵	۲۲۵۵	۲۵۳۸	۲۳۳
کشاورزی شکار وجنگلداری	۹۴۵۶	۹۸	۵۳۸	۱۹۷۵	۲۰۷۹	۱۴۷۷	۱۲۷۸	۸۰۵	۱۱۷۱	۳۵
کشاورزی و شکار و فعالیتهای خدماتی وابسته	۹۴۳۵	۹۸	۵۳۷	۱۹۶۹	۲۰۷۱	۱۴۷۴	۱۲۷۶	۸۰۵	۱۱۷۰	۳۵
جنگلداری وقطع اشجار وفعالیتهای خدماتی وابسته	۲۱	۰	۱	۶	۸	۳	۲	۰	۱	۰
ماهیگیری	۴	۰	۰	۱	۲	۱	۰	۰	۰	۰
صیدوپرورش وتکثیرحیوانات آبزی وفعالیتهای خدماتی وابسته	۴	۰	۰	۱	۲	۱	۰	۰	۰	۰
استخراج معدن	۳۹۵	۲	۱۳	۱۲۴	۱۵۷	۶۷	۲۴	۲	۶	۰
استخراج زغال سنگ ولیگنیت و زغال سنگ نارس - تورب	۴	۰	۲	۱	۰	۰	۱	۰	۰	۰
استخراج نفت خام وگازطبیعی و فعالیتهای خدماتی جنبی استخراج نفت وگازبه استثنای بررسیهای اکتشافی	۲۳۱	۱	۴	۶۱	۹۵	۴۹	۱۵	۱	۵	۰
استخراج سنگهای معدنی اورانیم وتوریم	۰	۰	۰	۰	۰	۰	۰	۰	۰	۰
استخراج سنگهای فلزی	۱۸	۰	۰	۵	۱۱	۱	۱	۰	۰	۰
استخراج سایرسنگهای معدنی	۱۴۲	۱	۷	۵۷	۵۱	۱۷	۷	۱	۱	۰
صنعت (ساخت)	۲۷۸۰۸	۶۳۹	۳۳۴۳	۹۶۳۰	۹۸۷۵	۲۹۵۲	۹۳۱	۲۲۲	۱۶۸	۴۸
صنایع مواد غذایی وآشامیدنی	۳۹۱۳	۹۰	۵۰۳	۱۴۶۲	۱۲۵۲	۴۳۱	۱۲۳	۳۷	۳۰	۵
تولیدمحصولات ازتوتون وتنباکو - سیگار	۱۴۵	۰	۰	۱۹	۸۲	۳۶	۶	۱	۰	۱
تولید منسوجات	۱۵۴۲	۲۷	۱۱۹	۵۰۲	۶۱۲	۱۹۹	۵۷	۱۴	۱۰	۲
تولید پوشاک - عمل آوردن ورنگ کردن پوست - خزدار	۳۱۹۹	۱۸۰	۷۸۸	۱۲۱۸	۷۵۷	۱۷۹	۵۲	۱۱	۷	۷
دباغی وعمل آوردن چرم و ساخت کیف وچمدان وزین وبراق وتولید کفش	۲۱۴۰	۷۸	۲۹۷	۶۱۰	۷۹۸	۲۴۸	۸۶	۱۰	۱۱	۴
تولید چوب ومحصولات چوبی وچوب پنبه - غیرازمبلمان - ساخت کالا از نی ومواد حصیری	۱۴۸۰	۵۵	۲۷۸	۵۷۹	۳۶۱	۱۱۰	۵۷	۱۷	۲۱	۲
تولید کاغذ ومحصولات کاغذی	۳۱۸	۶	۳۳	۱۱۸	۹۴	۳۵	۱۸	۸	۵	۱
انتشار وچاپ وتکثیر رسانه های ضبط شده	۴۰۴	۰	۱۴	۱۱۶	۲۲۰	۴۰	۹	۳	۰	۲
صنایع تولیدزغال کک - پالایشگاههای نفت وسوخت های هسته ای	۱۶۶	۰	۹	۶۰	۶۳	۲۱	۱۳	۰	۰	۰
صنایع تولید مواد و محصولات شیمیایی	۱۵۳۳	۷	۵۸	۴۸۹	۶۲۷	۲۵۰	۷۲	۲۱	۷	۲
تولید محصولات لاستیکی وپلاستیکی	۱۲۴۹	۲۲	۱۳۵	۳۸۱	۴۸۱	۱۴۱	۷۴	۱۰	۵	۰
تولیدسایرمحصولات کانی غیرفلزی	۱۵۴۶	۱۸	۱۵۰	۵۴۴	۵۲۵	۱۸۲	۸۷	۲۱	۱۶	۳
تولید فلزات اساسی	۸۶۳	۷	۶۳	۲۹۳	۳۵۹	۹۶	۳۰	۸	۵	۲
تولید محصولات فلزی فابریکی بجز ماشین آلات وتجهیزات	۳۹۵۷	۹۰	۵۵۶	۱۵۸۷	۱۲۷۹	۳۳۶	۷۹	۱۱	۱۳	۶
تولیدماشین آلات وتجهیزات طبقه بندی نشده در جای دیگر	۱۴۷۴	۱۴	۵۷	۴۵۹	۶۷۱	۱۸۵	۶۰	۱۶	۹	۳
تولید ماشین آلات اداری وحسابگر و محاسباتی	۱۱	۰	۰	۷	۲	۱	۰	۰	۱	۰
تولید ماشین آلات مولد و انتقال برق ودستگاههای برقی طبقه بندی نشده درجای دیگر	۱۲۶۶	۱۴	۶۸	۲۴۳	۷۳۸	۱۵۷	۲۹	۷	۷	۳
تولیدرادیووتلویزیون ودستگاهها و وسایل ارتباطی	۲۲۷	۱	۱۳	۱۰۲	۸۹	۱۶	۲	۲	۱	۱

شهرستان شهریار

جدول ۱۷ - شاغلان برحسب جنس ، بخشهای فعالیت و سن (دنباله)

نقاط روستایی

جنس وبخشهای فعالیت	جمع	۱۰ - ۱۴ ساله	۱۵ - ۱۹ ساله	۲۰ - ۲۹ ساله	۳۰ - ۳۹ ساله	۴۰ - ۴۹ ساله	۵۰ - ۵۹ ساله	۶۰ - ۶۴ ساله	۶۵ ساله و بیشتر	نامشخص
تولیدابزارپزشکی وابزاراپتیکی وابزار دقیق وساعتهای مچی و انواع دیگر ساعت	۷۶	۰	۳	۲۳	۳۲	۹	۴	۳	۱	۱
تولید وسایل نقلیه موتوری و تریلر ونیم تریلر	۱۱۰۶	۶	۵۰	۳۸۳	۴۴۳	۱۶۱	۳۸	۱۳	۱۲	۰
تولید سایر وسایل حمل ونقل	۱۵۴	۱	۸	۴۶	۷۱	۱۹	۵	۲	۱	۱
تولید مبلمان ومصنوعات طبقه بندی نشده درجای دیگر	۹۲۷	۲۲	۱۳۹	۳۸۹	۲۷۴	۷۱	۲۰	۶	۴	۲
بازیافت	۷	۱	۱	۲	۱	۰	۱	۱	۰	۰
کشت و صنعت	۱۰۵	۰	۱	۱۸	۴۴	۲۹	۱۱	۰	۲	۰
تامین برق ،گاز وآب	۹۹۰	۹	۲۴	۲۷۸	۳۸۸	۱۷۵	۷۰	۲۰	۲۲	۴
تامین برق وکاروبخاراب گرم	۴۵۶	۴	۱۳	۱۲۸	۱۸۸	۸۵	۲۶	۶	۴	۲
جمع آوری وتصفیه وتوزیع آب	۵۳۴	۵	۱۱	۱۵۰	۲۰۰	۹۰	۴۴	۱۴	۱۸	۲
ساختمان	۱۸۸۷۴	۱۶۳	۱۳۴۸	۶۰۲۷	۶۹۶۳	۲۶۰۵	۱۱۲۰	۳۴۱	۲۵۰	۵۷
ساختمان	۱۸۸۷۴	۱۶۳	۱۳۴۸	۶۰۲۷	۶۹۶۳	۲۶۰۵	۱۱۲۰	۳۴۱	۲۵۰	۵۷
عمده فروشی و خرده فروشی ، تعمیر وسایل نقلیه موتوری ، و موتورسیکلت و کالاهای شخصی وخانگی	۱۴۳۲۴	۲۶۵	۱۳۱۶	۴۵۷۲	۶۶۴۸	۱۷۸۱	۹۱۰	۳۵۱	۴۵۱	۳۰
فروش ونگهداری وتعمیر وسایل نقلیه موتوری وموتورسیکلت و خرده فروشی سوخت خودرو	۳۴۲۵	۱۲۸	۵۹۶	۱۲۶۹	۱۰۵۴	۲۸۲	۶۹	۱۰	۱۱	۶
عمده فروشی وحق العمل کاری بجز درموردوسایل نقلیه موتوری و موتورسیکلت	۲۱۸۷	۲۳	۱۴۹	۶۸۰	۸۲۷	۲۹۵	۱۲۷	۴۲	۳۵	۹
خرده فروشی بجرخرده فروشی وسایل نقلیه موتوری وموتورسیکلت و تعمیرکالاهای شخصی وخانگی	۸۷۱۲	۱۱۴	۵۷۱	۲۶۲۳	۲۷۶۷	۱۲۰۴	۷۱۴	۲۹۹	۴۰۵	۱۵
هتل ورستوران	۸۴۷	۶	۶۳	۲۷۹	۲۹۸	۱۱۴	۶۴	۱۵	۷	۱
هتل ورستوران	۸۴۷	۶	۶۳	۲۷۹	۲۹۸	۱۱۴	۶۴	۱۵	۷	۱
حمل ونقل انبارداری و ارتباطات	۸۹۳۳	۱۸	۱۴۲	۲۰۶۰	۳۸۱۲	۲۰۴۷	۶۲۲	۱۴۱	۹۸	۱۳
حمل ونقل زمینی وحمل ونقل از طریق لوله	۷۲۵۷	۹	۸۸	۱۶۱۲	۳۱۲۳	۱۷۳۰	۵۱۴	۱۰۴	۶۵	۱۲
حمل ونقل آبی	۱۷۴	۲	۷	۳۲	۵۱	۳۱	۲۰	۱۶	۱۵	۰
حمل ونقل هوایی	۷۳	۰	۲	۱۵	۳۴	۱۷	۲	۲	۱	۰
فعالیتهای پشتیبانی وکمکی حمل ونقل وفعالیتهای آژانسهای مسافرتی	۹۰۷	۶	۳۹	۲۴۳	۳۴۸	۱۷۷	۶۲	۱۷	۱۴	۱
پست ومخابرات	۵۲۲	۱	۶	۱۳۸	۲۵۶	۹۲	۲۴	۲	۳	۰
واسطه گریهای مالی	۴۴۷	۱	۳	۱۷۹	۱۶۳	۷۹	۱۸	۲	۰	۲
واسطه گریهای مالی بجز بیمه و صندوقهای بازنشستگی	۳۹۱	۰	۲	۱۵۷	۱۴۲	۷۳	۱۵	۰	۰	۲
بیمه و بازنشستگی بجز تامین اجتماعی اجباری - بیمه گری	۴۹	۰	۰	۲۰	۱۸	۶	۳	۲	۰	۰
فعالیتهای جنبی واسطه گریهای مالی	۷	۱	۱	۲	۳	۰	۰	۰	۰	۰

شهرستان شهریار

جدول ۱۷ - شاغلان برحسب جنس ، بخشهای فعالیت و سن (دنباله)

نقاط روستایی

جنس وبخشهای فعالیت	جمع	۱۰ - ۱۴ ساله	۱۵ - ۱۹ ساله	۲۰ - ۲۹ ساله	۳۰ - ۳۹ ساله	۴۰ - ۴۹ ساله	۵۰ - ۵۹ ساله	۶۰ - ۶۴ ساله	۶۵ ساله و بیشتر	نامشخص
مستغلات ، اجاره وفعالیتهای کاروکسب	۱۵۰۶	۵	۵۶	۳۹۹	۶۱۲	۲۷۸	۱۰۳	۳۰	۱۹	۴
فعالیتهای مربوط به املاک و مستغلات	۸۲۱	۰	۱۳	۱۷۸	۳۵۶	۱۶۴	۷۵	۱۸	۱۳	۴
کرایه دادن ماشین آلات وتجهیزات بدون اپراتور و کرایه دادن کالاهای شخصی وخانگی	۲۹	۰	۳	۹	۱۱	۴	۱	۱	۰	۰
کامپیوتروفعالیتهای وابسته به آن	۱۱۹	۲	۱۰	۴۳	۴۲	۱۶	۳	۳	۰	۰
تحقیق وتوسعه	۸۲	۰	۰	۲۱	۴۰	۱۶	۵	۰	۰	۰
سایرفعالیتهای کاروکسب	۴۵۵	۳	۳۰	۱۴۸	۱۶۳	۷۸	۱۹	۸	۶	۰
اداره امورعمومی و دفاع و تامین اجتماعی اجباری	۲۶۵۳۹	۲۳	۷۲۷۶	۱۳۲۰۷	۴۱۶۲	۱۲۵۷	۳۹۰	۱۰۱	۱۰۲	۲۱
اداره امورعمومی ودفاع وتامین اجتماعی اجباری	۲۶۵۳۹	۲۳	۷۲۷۶	۱۳۲۰۷	۴۱۶۲	۱۲۵۷	۳۹۰	۱۰۱	۱۰۲	۲۱
آموزش	۲۵۲۷	۱	۲۱	۷۱۴	۱۰۳۸	۵۵۹	۱۲۲	۳۷	۲۹	۶
آموزش	۲۵۲۷	۱	۲۱	۷۱۴	۱۰۳۸	۵۵۹	۱۲۲	۳۷	۲۹	۶
بهداشت ومددکاری اجتماعی	۱۰۶۴	۲	۱۰	۳۲۸	۴۵۰	۱۸۰	۶۴	۱۴	۱۱	۵
بهداشت ومددکاری اجتماعی	۱۰۶۴	۲	۱۰	۳۲۸	۴۵۰	۱۸۰	۶۴	۱۴	۱۱	۵
سایرفعالیتهای خدمات عمومی ، اجتماعی وشخصی	۱۷۴۸	۳۱	۱۴۱	۵۸۳	۵۳۵	۲۳۱	۱۳۰	۵۵	۳۸	۴
فاضلاب و دفع زباله و بهداشت محیط و سایر فعالیتهای مشابه	۶	۰	۱	۱	۱	۲	۱	۰	۰	۰
فعالیتهای سازمانهای دارای عضو	۳۶۷	۶	۱۴	۱۰۲	۱۱۲	۶۳	۳۸	۱۶	۱۵	۱
فعالیتهای تفریحی وفرهنگی و ورزشی	۵۵۰	۱۳	۳۰	۱۷۰	۱۹۲	۸۴	۴۲	۸	۹	۲
سایر فعالیتهای خدماتی	۸۲۵	۱۲	۹۶	۳۱۰	۲۳۰	۸۲	۴۹	۳۱	۱۴	۱
خانوارهای معمولی دارای مستخدم	۷۴۰	۲	۲۲	۱۰۵	۱۶۱	۱۵۶	۱۱۹	۶۳	۱۱۱	۱
خانوارهای معمولی دارای مستخدم	۷۴۰	۲	۲۲	۱۰۵	۱۶۱	۱۵۶	۱۱۹	۶۳	۱۱۱	۱
سازمانها وهیئت های بیرون مرزی	۱۱	۰	۰	۳	۶	۱	۱	۰	۰	۰
سازمانها وهیئت های بیرون مرزی	۱۱	۰	۰	۳	۶	۱	۱	۰	۰	۰
دفاتر وادارات مرکزی	۲۶۱	۰	۱	۶۵	۱۳۳	۳۸	۱۴	۷	۲	۱
دفاترمرکزی شرکتهاوکارخانجات	۱۰	۰	۰	۳	۳	۲	۲	۰	۰	۰
ادارات مرکزی بنیادها	۲۵۱	۰	۱	۶۲	۱۳۰	۳۶	۱۲	۷	۲	۱
فعالیتهای نامشخص و اظهار نشده	۲۶۵۲	۴۲	۲۲۷	۸۸۹	۸۵۰	۳۷۶	۱۶۵	۴۹	۵۳	۱
فعالیتهای نامشخص و اظهارنشده	۲۶۵۲	۴۲	۲۲۷	۸۸۹	۸۵۰	۳۷۶	۱۶۵	۴۹	۵۳	۱

شهرستان شهریار

جدول ۱۷ - شاغلان برحسب جنس ، بخشهای فعالیت و سن (دنباله)

نقاط روستایی

جنس وبخشهای فعالیت	جمع	۱۰ - ۱۴ ساله	۱۵ - ۱۹ ساله	۲۰ - ۲۹ ساله	۳۰ - ۳۹ ساله	۴۰ - ۴۹ ساله	۵۰ - ۵۹ ساله	۶۰ - ۶۴ ساله	۶۵ ساله و بیشتر	نامشخص
زن	۴۴۱۵	۶۸	۳۴۱	۱۶۶۷	۱۴۲۳	۶۰۹	۱۶۷	۵۲	۷۰	۱۸
کشاورزی شکار وجنگلداری	۲۲۵	۷	۳۷	۳۹	۴۵	۳۷	۲۷	۱۴	۱۹	۰
کشاورزی و شکار و فعالیتهای خدماتی وابسته	۲۲۵	۷	۳۷	۳۹	۴۵	۳۷	۲۷	۱۴	۱۹	۰
جنگلداری وقطع اشجاروفعالیتهای خدماتی وابسته	۰	۰	۰	۰	۰	۰	۰	۰	۰	۰
ماهیگیری	۰	۰	۰	۰	۰	۰	۰	۰	۰	۰
صیدوپرورش وتکثیرحیوانات آبزی وفعالیتهای خدماتی وابسته	۰	۰	۰	۰	۰	۰	۰	۰	۰	۰
استخراج معدن	۹	۰	۱	۶	۲	۰	۰	۰	۰	۰
استخراج زغال سنگ و لینیت و زغال سنگ نارس - تورب	۰	۰	۰	۰	۰	۰	۰	۰	۰	۰
استخراج نفت خام وگازطبیعی و فعالیتهای خدماتی جنبی استخراج نفت وگازبه استثنای بررسیهای اکتشافی	۶	۰	۱	۵	۰	۰	۰	۰	۰	۰
استخراج سنگهای معدنی اورانیم وتوریم	۰	۰	۰	۰	۰	۰	۰	۰	۰	۰
استخراج سنگهای فلزی	۰	۰	۰	۰	۰	۰	۰	۰	۰	۰
استخراج سایرسنگهای معدنی	۳	۰	۱	۲	۰	۰	۰	۰	۰	۰
صنعت (ساخت)	۸۴۰	۳۸	۱۳۱	۳۱۴	۲۰۱	۱۰۲	۳۲	۶	۱۲	۴
صنایع مواد غذایی وآشامیدنی	۱۶۳	۵	۲۶	۵۸	۴۵	۱۹	۸	۰	۲	۰
تولیدمحصولات ازتوتون وتنباکو - سیگار	۵	۰	۰	۱	۱	۲	۰	۰	۱	۰
تولید منسوجات	۲۱۰	۲۵	۴۳	۷۵	۳۶	۲۰	۴	۰	۵	۲
تولید پوشاک - عمل آوردن ورنگ کردن پوست - خزدار	۱۴۶	۴	۱۸	۵۸	۳۵	۲۱	۷	۱	۲	۰
دباغی وعمل آوردن چرم و ساخت کیف وچمدان وزین ویراق وتولید کفش	۳۸	۳	۵	۸	۵	۱۰	۳	۲	۰	۲
تولید چوب ومحصولات چوبی وچوب پنبه - غیرازمبلمان - ساخت کالا از نی ومواد حصیری	۱۴	۰	۳	۸	۰	۱	۱	۱	۰	۰
تولید کاغذ ومحصولات کاغذی	۱۵	۰	۸	۲	۴	۱	۰	۰	۰	۰
انتشار وچاپ وتکثیر رسانه های ضبط شده	۱۱	۰	۱	۴	۳	۲	۱	۰	۰	۰
صنایع تولیدزغال کک - پالایشگاههای نفت وسوخت های هسته ای	۶	۰	۰	۴	۲	۰	۰	۰	۰	۰
صنایع تولید مواد و محصولات شیمیایی	۶۴	۰	۳	۲۳	۲۱	۱۳	۶	۰	۰	۰
تولید محصولات لاستیکی وپلاستیکی	۲۲	۰	۶	۸	۸	۱	۱	۰	۰	۰
تولیدسایرمحصولات کانی غیرفلزی	۲۱	۱	۱	۸	۵	۲	۳	۰	۱	۰
تولید فلزات اساسی	۴	۰	۲	۰	۲	۰	۰	۰	۰	۰
تولید محصولات فلزی فابریکی بجزء ماشین آلات وتجهیزات	۴۵	۰	۸	۲۰	۱۵	۱	۰	۰	۱	۰
تولیدماشین آلات وتجهیزات طبقه بندی نشده در جای دیگر	۱۵	۰	۲	۲	۷	۲	۰	۲	۰	۰
تولید ماشین آلات اداری وحسابگر و محاسباتی	۴	۰	۰	۳	۱	۰	۰	۰	۰	۰
تولید ماشین آلات مولد و انتقال برق ودستگاههای برقی طبقه بندی نشده درجای دیگر	۱۳	۰	۲	۳	۶	۲	۰	۰	۰	۰
تولیدرادیوتلویزیون ودستگاهها و وسایل ارتباطی	۱۷	۰	۱	۱۳	۰	۳	۰	۰	۰	۰

شهرستان شهریار

جدول ۱۷ - شاغلان برحسب جنس ، بخشهای فعالیت و سن (دنباله)

نقاط روستایی

جنس وبخشهای فعالیت	جمع	۱۰ - ۱۴ ساله	۱۵ - ۱۹ ساله	۲۰ - ۲۹ ساله	۳۰ - ۳۹ ساله	۴۰ - ۴۹ ساله	۵۰ - ۵۹ ساله	۶۰ - ۶۴ ساله	۶۵ ساله و بیشتر	نامشخص
تولیدابزارپزشکی وابزارادیتیکی وابزار دقیق وساعتهای مچی و انواع دیگر ساعت	۰	۰	۰	۰	۰	۰	۰	۰	۰	۰
تولید وسایل نقلیه موتوری و تریلر ونیم تریلر	۱۳	۰	۲	۹	۱	۱	۰	۰	۰	۰
تولید سایر وسایل حمل ونقل ..	۰	۰	۰	۰	۰	۰	۰	۰	۰	۰
تولید مبلمان ومصنوعات طبقه بندی نشده درجای دیگر	۱۳	۰	۲	۶	۶	۱	۰	۰	۰	۰
بازیافت	۰	۰	۰	۰	۰	۰	۰	۰	۰	۰
کشت و صنعت	۱	۰	۰	۱	۰	۰	۰	۰	۰	۰
تامین برق ،گاز وآب	۱۳	۰	۰	۵	۵	۲	۱	۰	۰	۰
تامین برق وگازوبخاراب گرم ..	۶	۰	۰	۱	۵	۰	۰	۰	۰	۰
جمع آوری وتصفیه وتوزیع آب ..	۷	۰	۰	۴	۰	۲	۱	۰	۰	۰
ساختمان	۱۲۳	۱	۱۷	۵۰	۳۰	۱۷	۶	۰	۱	۱
ساختمان	۱۲۳	۱	۱۷	۵۰	۳۰	۱۷	۶	۰	۱	۱
عمده فروشی و خرده فروشی ، تعمیر وسایل نقلیه موتوری ، موتورسیکلت و کالاهای شخصی وخانگی	۲۸۱	۳	۳۷	۹۲	۷۳	۳۳	۲۲	۹	۱۱	۱
فروش ونگهداری وتعمیر وسایل نقلیه موتوری وموتورسیکلت و خرده فروشی سوخت خودرو	۴۰	۰	۱۵	۱۲	۷	۳	۱	۱	۱	۰
عمده فروشی وحق العمل کاری بجز درموردوسایل نقلیه موتوری و موتورسیکلت	۵۰	۱	۸	۲۰	۱۰	۶	۳	۱	۱	۰
خرده فروشی بجزخرده فروشی وسایل نقلیه موتوری وموتورسیکلت و تعمیرکالاهای شخصی وخانگی	۱۹۱	۲	۱۴	۶۰	۵۶	۲۴	۱۸	۷	۹	۱
هتل ورستوران	۱۲	۱	۰	۲	۶	۳	۰	۰	۰	۰
هتل ورستوران	۱۲	۱	۰	۲	۶	۳	۰	۰	۰	۰
حمل ونقل انبارداری و ارتباطات	۸۲	۱	۱	۲۹	۲۷	۱۹	۲	۰	۲	۱
حمل ونقل زمینی وحمل ونقل از طریق لوله	۳۹	۰	۰	۱۶	۱۰	۱۱	۰	۰	۱	۱
حمل ونقل آبی	۴	۰	۰	۰	۱	۲	۱	۰	۰	۰
حمل ونقل هوایی	۳	۰	۰	۱	۱	۱	۰	۰	۰	۰
فعالیتهای پشتیبانی وکمکی حمل ونقل وفعالیتهای آژانسهای مسافرتی	۲۰	۱	۱	۷	۸	۲	۱	۰	۰	۰
پست ومخابرات	۱۶	۰	۰	۵	۷	۳	۰	۰	۱	۰
واسطه گریهای مالی	۱۵	۰	۱	۱۲	۲	۰	۰	۰	۰	۰
واسطه گریهای مالی بجز بیمه و صندوقهای بازنشستگی	۱۱	۰	۱	۹	۱	۰	۰	۰	۰	۰
بیمه و بازنشستگی بجز تامین اجتماعی اجباری - بیمه گری ..	۴	۰	۰	۳	۱	۰	۰	۰	۰	۰
فعالیتهای جنبی واسطه گریهای مالی	۰	۰	۰	۰	۰	۰	۰	۰	۰	۰

شهرستان شهریار

جدول ۱۷ - شاغلان برحسب جنس ، بخشهای فعالیت و سن (دنباله)

نقاط روستایی

جنس وبخشهای فعالیت	جمع	۱۰ - ۱۴ ساله	۱۵ - ۱۹ ساله	۲۰ - ۲۹ ساله	۳۰ - ۳۹ ساله	۴۰ - ۴۹ ساله	۵۰ - ۵۹ ساله	۶۰ - ۶۴ ساله	۶۵ ساله و بیشتر	نامشخص
مستغلات ، اجاره وفعالیتهای کاروکسب	۲۶	۰	۲	۱۲	۵	۴	۱	۰	۰	۰
فعالیتهای مربوط به املاک و مستغلات	۳	۰	۰	۱	۰	۲	۰	۰	۰	۰
کرایه دادن ماشین آلات وتجهیزات بدون اپراتور و کرایه دادن کالاهای شخصی وخانگی	۰	۰	۰	۰	۰	۰	۰	۰	۰	۰
کامپیوتروفعالیتهای وابسته به آن	۱	۰	۰	۱	۰	۰	۰	۰	۰	۰
تحقیق وتوسعه	۳	۰	۰	۲	۱	۰	۰	۰	۰	۰
سایرفعالیتهای کاروکسب	۱۷	۰	۲	۸	۴	۲	۱	۰	۰	۰
اداره امورعمومی و دفاع و تامین اجتماعی اجباری	۲۸۶	۱	۳۲	۱۱۶	۸۸	۳۰	۸	۱	۱۰	۰
اداره امورعمومی ودفاع وتامین اجتماعی اجباری	۲۸۶	۱	۳۲	۱۱۶	۸۸	۳۰	۸	۱	۱۰	۰
آموزش	۱۶۲۷	۱	۱۲	۶۵۸	۶۸۶	۲۳۱	۱۷	۸	۷	۹
آموزش	۱۶۲۷	۱	۱۲	۶۵۸	۶۸۶	۲۳۱	۱۷	۸	۷	۹
بهداشت ومددکاری اجتماعی	۲۹۷	۰	۱۸	۱۲۷	۹۰	۴۵	۱۳	۳	۰	۱
بهداشت ومددکاری اجتماعی	۲۹۷	۰	۱۸	۱۲۷	۹۰	۴۵	۱۳	۳	۰	۱
سایرفعالیتهای خدمات عمومی ، اجتماعی وشخصی	۲۸۰	۵	۳۰	۱۲۷	۸۸	۲۱	۶	۲	۱	۰
فاضلاب و دفع زباله و بهداشت محیط و سایر فعالیتهای مشابه	۰	۰	۰	۰	۰	۰	۰	۰	۰	۰
فعالیتهای سازمانهای دارای عضو	۱۷	۰	۰	۴	۸	۱	۱	۲	۱	۰
فعالیتهای تفریحی وفرهنگی و ورزشی	۲۳	۰	۳	۱۱	۵	۳	۱	۰	۰	۰
سایر فعالیتهای خدماتی	۲۴۰	۵	۲۷	۱۱۲	۷۵	۱۷	۴	۰	۰	۰
خانوارهای معمولی دارای مستخدم	۱۹	۰	۲	۱	۴	۳	۴	۲	۲	۱
خانوارهای معمولی دارای مستخدم	۱۹	۰	۲	۱	۴	۳	۴	۲	۲	۱
سازمانهاوهیئت های برون مرزی	۰	۰	۰	۰	۰	۰	۰	۰	۰	۰
سازمانها وهیئت های برون مرزی	۰	۰	۰	۰	۰	۰	۰	۰	۰	۰
دفاتر وادارات مرکزی	۲	۰	۰	۲	۰	۰	۰	۰	۰	۰
دفاترمرکزی شرکتهاوکارخانجات	۰	۰	۰	۰	۰	۰	۰	۰	۰	۰
ادارات مرکزی بنیادها	۲	۰	۰	۲	۰	۰	۰	۰	۰	۰
فعالیتهای نامشخص و اظهار نشده	۲۸۰	۱۰	۲۰	۷۵	۷۳	۶۲	۲۸	۷	۵	۰
فعالیتهای نامشخص و اظهارنشده	۲۸۰	۱۰	۲۰	۷۵	۷۳	۶۲	۲۸	۷	۵	۰

شهرستان شهریار

جدول ۱۸ - شاغلان ۱۰ ساله وبیشتر برحسب جنس ،گروههای عمده فعالیت و سطح سواد

کل

جنس و گروههای عمده فعالیت	جمع	باسواد										بی سواد
		جمع	ابتدایی	راهنمایی	متوسطه	پیش دانشگاهی	عالی	حوزه های علمیه و علوم دینی	سواد - آموزی	تحصیلات غیررسمی	دوره تحصیلی نامشخص واظهار نشده	
مردوزن	۲۱۴۵۸۸	۱۷۸۵۳۶	۶۸۵۹۰	۵۴۴۸۳	۳۴۶۰۷	۷	۹۵۶۵	۹۵	۶۱۷۸	۳۷۹۱	۱۲۲۰	۳۶۰۵۲
کشاورزی،شکاروجنگلداری	۱۲۲۸۹	۶۸۴۶	۳۲۴۹	۱۷۳۰	۸۷۳	۰	۶۳	۸	۳۶۱	۵۲۲	۴۰	۵۴۴۳
ماهیگیری	۱۳	۱۲	۳	۵	۲	۰	۱	۰	۰	۱	۰	۰
استخراج معدن	۸۶۲	۷۶۸	۲۹۵	۲۳۱	۱۷۱	۰	۲۴	۰	۳۹	۷	۱	۹۴
صنعت (ساخت)	۵۴۵۳۴	۴۷۹۹۵	۲۰۷۶۶	۱۶۶۴۵	۶۸۹۱	۰	۵۶۳	۱۲	۲۱۵۶	۶۷۵	۲۸۷	۶۵۳۹
تامین برق،گازوآب ...	۲۰۶۲	۱۷۵۳	۵۹۱	۵۲۶	۴۴۸	۰	۷۳	۰	۷۲	۳۲	۱۱	۳۰۹
ساختمان	۳۵۹۳۲	۲۵۲۶۲	۱۴۳۲۶	۶۶۱۸	۱۹۰۲	۲	۱۱۴	۴	۱۱۰۷	۱۰۲۷	۱۶۲	۱۰۶۷۰
عمده فروشی وخرده فروشی، تعمیر وسایل نقلیه موتوری موتورسیکلت وکالاهای شخصی وخانگی .	۳۰۰۶۶	۲۴۷۵۳	۱۰۳۴۴	۸۶۱۲	۴۱۱۹	۲	۲۵۵	۵	۷۸۱	۶۶۴	۱۷۱	۵۳۱۳
هتل ورستوران	۱۷۰۶	۱۳۷۸	۶۹۱	۴۱۴	۱۶۷	۰	۸	۰	۴۸	۳۷	۱۳	۳۲۸
حمل ونقل وانبارداری وارتباطات	۱۵۶۶۰	۱۳۶۵۰	۵۷۱۶	۴۳۰۶	۲۵۹۷	۱	۲۴۷	۲	۳۸۷	۳۱۴	۸۰	۲۰۱۰
واسطه گریهای مالی ...	۱۰۴۷	۱۰۱۱	۱۶۰	۲۲۷	۵۱۷	۰	۷۳	۱	۱۸	۸	۷	۳۶
مستغلات،اجاره و فعالیتهای کار و کسب .	۳۰۶۶	۲۷۲۲	۹۳۶	۸۴۴	۶۵۸	۰	۱۳۱	۱	۶۷	۶۶	۲۱	۳۴۴
اداره امور عمومی ودفاع وتامین اجتماعی اجباری	۳۴۸۹۷	۳۳۱۹۲	۶۶۳۰	۱۰۴۵۷	۱۱۱۴۶	۱	۴۰۷۲	۱۲	۵۱۷	۱۲۹	۲۲۸	۱۷۰۵
آموزش	۸۱۵۶	۷۸۰۶	۷۷۴	۵۹۲	۲۷۷۱	۰	۳۳۹۱	۱۵	۱۵۱	۴۲	۷۰	۳۵۰
بهداشت و مددکاری اجتماعی	۲۷۵۴	۲۴۸۳	۷۷۱	۶۵۰	۶۵۱	۰	۲۶۶	۲	۸۸	۳۰	۲۵	۲۷۱
سایر فعالیتهای خدمات عمومی ،اجتماعی و شخصی	۴۱۴۹	۳۴۷۸	۱۲۲۸	۱۲۲۲	۶۶۶	۰	۸۱	۲۸	۱۳۳	۹۳	۲۷	۶۷۱
خانوارهای معمولی دارای مستخدم	۱۲۱۷	۷۵۴	۳۵۴	۱۹۰	۱۱۸	۰	۹	۱	۳۲	۴۶	۴	۴۶۳
سازمانها و هیئت های برون مرزی	۱۹	۱۸	۱۰	۳	۴	۰	۱	۰	۰	۰	۰	۱
دفاتر وادارات مرکزی .	۴۹۱	۴۳۷	۱۲۲	۱۲۶	۱۳۴	۰	۳۱	۰	۱۵	۸	۱	۵۴
فعالیتهای نامشخص و اظهارنشده	۵۶۶۹	۴۲۱۸	۱۶۲۴	۱۲۸۵	۷۷۲	۱	۱۶۲	۴	۲۰۶	۹۲	۷۲	۱۴۵۱

شهرستان شهریار

جدول ۱۸ - شاغلان ۱۰ ساله وبیشتر برحسب جنس ،گروههای عمده فعالیت و سطح سواد (دنباله)

کل

جنس و گروههای عمده فعالیت	جمع	با سواد										بی سواد
		جمع	ابتدایی	راهنمایی	متوسطه	پیش دانشگاهی	عالی	حوزه های علمیه و علوم دینی	سواد - آموزی	تحصیلات غیررسمی	دوره تحصیلی نامشخص واظهار نشده	
مرد	۲۰۵۷۵۰	۱۷۰۷۵۵	۶۷۳۵۱	۵۳۱۹۲	۳۱۵۰۹	۷	۷۸۲۳	۹۰	۵۸۸۳	۳۷۴۴	۱۱۵۶	۳۴۹۹۵
کشاورزی،شکار وجنگلداری	۱۲۰۳۹	۶۷۵۶	۳۲۰۷	۱۷۰۸	۸۶۳	۰	۶۱	۸	۳۵۴	۵۱۵	۴۰	۵۲۸۳
ماهیگیری	۱۲	۱۲	۳	۵	۲	۰	۱	۰	۰	۱	۰	۰
استخراج معدن	۸۴۸	۷۵۴	۲۹۵	۲۲۹	۱۶۲	۰	۲۱	۰	۳۹	۷	۱	۹۴
صنعت (ساخت)	۵۲۹۴۱	۴۶۶۸۶	۲۰۳۱۵	۱۶۲۴۰	۶۵۹۲	۰	۵۲۴	۱۱	۲۰۵۳	۶۶۴	۲۸۵	۶۲۵۷
تامین برق ،گازوآب ...	۲۰۲۴	۱۷۱۹	۵۸۸	۵۱۷	۴۳۴	۰	۶۵	۰	۷۲	۳۲	۱۱	۳۰۵
ساختمان	۳۵۶۸۶	۲۵۰۷۸	۱۴۲۴۱	۶۵۵۵	۱۸۸۰	۲	۱۱۱	۴	۱۰۹۹	۱۰۲۵	۱۶۱	۱۰۶۰۸
عمده فروشی وخرده فروشی، تعمیر وسایل نقلیه موتوری موتورسیکلت وکالاهای شخصی وخانگی .	۲۹۵۰۳	۲۴۳۲۴	۱۰۲۰۵	۸۲۷۸	۴۰۱۲	۲	۲۴۱	۵	۷۵۴	۶۵۸	۱۶۹	۵۱۷۹
هتل ورستوران	۱۶۷۶	۱۳۵۵	۶۷۹	۴۱۰	۱۶۴	۰	۷	۰	۴۶	۳۶	۱۳	۳۲۱
حمل ونقل وانبارداری وارتباطات	۱۵۵۰۲	۱۳۵۰۸	۵۶۸۵	۴۲۷۰	۲۵۳۴	۱	۲۴۱	۲	۳۸۳	۳۱۳	۷۹	۱۹۹۴
واسطه گریهای مالی ...	۱۰۱۷	۹۸۲	۱۵۹	۲۲۴	۴۹۵	۰	۷۰	۱	۱۸	۸	۷	۳۵
مستغلات ،اجاره و فعالیتهای کار و کسب .	۲۹۹۷	۲۶۶۳	۹۳۰	۸۳۶	۶۲۹	۰	۱۱۷	۱	۶۶	۶۴	۲۰	۳۳۴
اداره امورعمومی ودفاع وتامین اجتماعی اجباری	۳۴۲۴۰	۳۲۵۵۲	۶۵۸۵	۱۰۳۷۹	۱۰۷۳۵	۱	۳۹۸۹	۱۱	۵۰۸	۱۱۹	۲۲۵	۱۶۸۸
آموزش	۴۶۹۱	۴۴۲۱	۶۵۰	۵۰۰	۱۱۳۸	۰	۱۹۶۴	۱۲	۸۵	۴۰	۳۲	۲۷۰
بهداشت و مددکاری اجتماعی	۲۱۵۳	۱۹۱۳	۷۱۵	۵۱۶	۴۰۳	۰	۱۶۲	۲	۶۸	۲۹	۱۸	۲۴۰
سایر فعالیتهای خدمات عمومی ،اجتماعی و شخصی	۳۵۸۳	۲۹۳۶	۱۰۹۱	۹۹۷	۵۲۳	۰	۶۸	۲۸	۱۱۴	۹۱	۲۴	۶۴۷
خانوارهای عمومی دارای مستخدم	۱۱۸۹	۷۴۲	۳۴۸	۱۸۷	۱۱۸	۰	۷	۱	۳۲	۴۶	۳	۴۴۷
سازمانها و هیئت های برون مرزی	۱۹	۱۸	۱۰	۳	۴	۰	۱	۰	۰	۰	۰	۱
دفاتر وادارات مرکزی .	۴۸۰	۴۲۶	۱۲۲	۱۲۴	۱۲۸	۰	۲۸	۰	۱۵	۸	۱	۵۴
فعالیتهای نامشخص و اظهارنشده	۵۱۵۰	۳۹۱۲	۱۵۲۳	۱۲۱۶	۶۹۳	۱	۱۴۵	۴	۱۷۷	۸۸	۶۷	۱۲۳۸

شهرستان شهریار

جدول ۱۸ - شاغلان ۱۰ ساله وبیشتر برحسب جنس ،گروههای عمده فعالیت و سطح سواد (دنباله)

کل

جنس و گروههای عمده فعالیت	جمع	باسواد											بی سواد
		جمع	ابتدایی	راهنمایی	متوسطه	پیش دانشگاهی	عالی	حوزه های علمیه و علوم دینی	سواد - آموزی	تحصیلات غیررسمی	دوره تحصیلی نامشخص واظهار نشده		
زن	۸۸۳۸	۷۷۸۱	۱۲۳۹	۱۲۹۱	۳۰۹۸	۰	۱۷۴۲	۵	۲۹۵	۴۷	۶۴		۱۰۵۷
کشاورزی،شکار وجنگلداری	۲۵۰	۹۰	۴۲	۲۲	۱۰	۰	۲	۰	۷	۷	۰		۱۶۰
ماهیگیری	۰	۰	۰	۰	۰	۰	۰	۰	۰	۰	۰		۰
استخراج معدن	۱۴	۱۴	۰	۲	۹	۰	۳	۰	۰	۰	۰		۰
صنعت (ساخت)	۱۵۹۳	۱۳۱۱	۴۵۱	۴۰۵	۲۹۹	۰	۳۹	۱	۱۰۳	۱۱	۲		۲۸۲
تامین برق ،گازوآب	۳۸	۳۴	۳	۹	۱۴	۰	۸	۰	۰	۰	۰		۴
ساختمان	۲۴۶	۱۸۴	۸۵	۶۳	۲۲	۰	۳	۰	۸	۲	۱		۶۲
عمده فروشی وخرده فروشی، تعمیر وسایل نقلیه موتوری موتورسیکلت وکالاهای شخصی وخانگی	۵۶۳	۴۲۹	۱۳۹	۱۳۴	۱۰۷	۰	۱۶	۰	۲۷	۶	۲		۱۳۴
هتل ورستوران	۳۰	۲۳	۱۲	۴	۳	۰	۱	۰	۲	۱	۰		۷
حمل ونقل وانبارداری وارتباطات	۱۵۸	۱۴۲	۳۱	۳۶	۶۳	۰	۶	۰	۴	۱	۱		۱۶
واسطه گریهای مالی	۳۰	۲۹	۱	۳	۲۲	۰	۳	۰	۰	۰	۰		۱
مستغلات ،اجاره و فعالیتهای کار و کسب	۶۹	۵۹	۶	۸	۲۹	۰	۱۴	۰	۱	۰	۱		۱۰
اداره امور عمومی ودفاع وتامین اجتماعی اجباری	۶۵۷	۶۴۰	۴۵	۷۸	۴۱۱	۰	۸۳	۱	۹	۱۰	۳		۱۷
آموزش	۳۴۶۵	۳۳۸۵	۱۲۴	۹۲	۱۶۳۳	۰	۱۴۲۷	۳	۶۶	۲	۳۸		۸۰
بهداشت و مددکاری اجتماعی	۶۰۱	۵۷۰	۵۶	۱۳۴	۲۴۸	۰	۱۰۴	۰	۲۰	۱	۷		۳۱
سایر فعالیتهای خدمات عمومی ،اجتماعی و شخصی	۵۶۶	۵۴۲	۱۳۷	۲۲۵	۱۴۳	۰	۱۳	۰	۱۹	۲	۳		۲۴
خانوارهای معمولی دارای مستخدم	۲۸	۱۲	۶	۳	۰	۰	۲	۰	۰	۰	۱		۱۶
سازمانها و هیئت های برون مرزی	۰	۰	۰	۰	۰	۰	۰	۰	۰	۰	۰		۰
دفاتر وادارات مرکزی	۱۱	۱۱	۰	۲	۶	۰	۳	۰	۰	۰	۰		۰
فعالیتهای نامشخص و اظهارنشده	۵۱۹	۳۰۶	۱۰۱	۷۱	۷۹	۰	۱۷	۰	۲۹	۴	۵		۲۱۳

شهرستان شهریار

جدول ۱۸ - شاغلان ۱۰ ساله وبیشتر برحسب جنس ،گروههای عمده فعالیت و سطح سواد

نقاط شهری

جنس و گروههای عمده فعالیت	جمع	با سواد										بی سواد
		جمع	ابتدایی	راهنمایی	متوسطه	پیش دانشگاهی	عالی	حوزه های علمیه و علوم دینی	سواد - آموزی	تحصیلات غیررسمی	دوره تحصیلی نامشخص واظهار نشده	
مردوزن	۹۱۰۴۶	۷۶۲۹۶	۳۱۱۶۷	۲۲۰۱۷	۱۴۲۳۳	۳	۳۳۵۳	۵۶	۳۳۲۰	۱۶۲۶	۵۲۳	۱۴۷۵۰
کشاورزی،شکار وجنگلداری	۲۶۰۸	۱۶۶۴	۶۶۴	۴۶۰	۳۳۳	۰	۲۶	۲	۹۵	۷۳	۱۱	۹۴۴
ماهیگیری	۸	۸	۲	۴	۱	۰	۰	۰	۰	۱	۰	۰
استخراج معدن	۴۵۸	۴۰۹	۱۵۵	۱۲۱	۸۸	۰	۱۶	۰	۲۵	۴	۰	۴۹
صنعت (ساخت)	۲۵۸۸۶	۲۲۹۶۲	۱۰۱۱۵	۷۴۹۴	۳۳۶۷	۰	۲۵۷	۷	۱۲۵۹	۳۱۸	۱۴۵	۲۹۲۴
تامین برق،گاز وآب	۱۰۵۹	۹۲۰	۲۸۳	۲۷۸	۲۶۶	۰	۴۲	۰	۳۹	۹	۳	۱۳۹
ساختمان	۱۶۹۳۵	۱۲۴۴۴	۷۰۳۰	۳۳۳۲	۹۷۲	۰	۵۰	۲	۵۸۶	۴۹۷	۷۵	۴۴۹۱
عمده فروشی وخرده فروشی، تعمیر وسایل نقلیه موتوری،موتورسیکلت وکالاهای شخصی وخانگی	۱۵۴۶۰	۱۲۷۱۱	۵۴۴۶	۴۰۲۷	۲۱۶۹	۱	۱۴۱	۴	۴۶۶	۳۵۹	۹۸	۲۷۴۹
هتل ورستوران	۸۴۷	۶۸۹	۳۳۲	۲۱۷	۹۵	۰	۵	۰	۲۷	۸	۵	۱۵۸
حمل ونقل وانبارداری وارتباطات	۶۶۴۵	۵۸۲۹	۲۴۱۵	۱۷۲۹	۱۲۰۹	۱	۱۳۳	۱	۱۸۳	۱۲۳	۳۵	۸۱۶
واسطه گریهای مالی	۵۸۵	۵۶۲	۹۰	۱۱۵	۳۰۰	۰	۴۱	۰	۹	۳	۴	۲۳
مستغلات،اجاره و فعالیتهای کار و کسب	۱۵۳۶	۱۳۷۹	۶۵۷	۴۳۰	۳۳۹	۰	۶۵	۱	۴۷	۲۹	۱۱	۱۵۷
اداره امورعمومی ودفاع وتامین اجتماعی اجباری	۸۰۷۲	۷۲۰۰	۱۷۲۸	۱۹۵۲	۲۵۰۶	۰	۶۶۹	۶	۲۳۶	۵۹	۴۴	۸۷۲
آموزش	۶۰۰۲	۳۸۳۴	۳۶۱	۲۸۹	۱۴۰۸	۰	۱۶۳۶	۱۰	۷۵	۲۲	۳۳	۱۶۸
بهداشت و مددکاری اجتماعی	۱۳۹۳	۱۲۴۵	۳۹۰	۳۰۷	۳۳۶	۰	۱۳۹	۲	۴۸	۱۳	۱۰	۱۴۸
سایر فعالیتهای خدمات عمومی ،اجتماعی و شخصی	۲۱۲۱	۱۸۲۰	۶۵۲	۶۰۳	۳۶۵	۰	۴۷	۱۷	۷۷	۴۹	۱۰	۳۰۱
خانوارهای معمولی دارای مستخدم	۴۵۸	۳۲۱	۱۴۸	۸۰	۵۵	۰	۴	۰	۱۹	۱۳	۲	۱۳۷
سازمانها و هیئت های بیرون مرزی	۸	۸	۶	۱	۱	۰	۰	۰	۰	۰	۰	۰
دفاتر وادارات مرکزی	۲۲۸	۲۰۴	۵۶	۵۴	۵۸	۰	۱۹	۰	۱۰	۶	۱	۲۴
فعالیتهای نامشخص و اظهارنشده	۲۷۳۷	۲۰۸۷	۸۳۷	۶۲۴	۳۶۵	۱	۶۳	۲	۱۱۹	۴۰	۳۶	۶۵۰

شهرستان شهریار

جدول ۱۸ - شاغلان ۱۰ ساله وبیشتر برحسب جنس ،گروههای عمده فعالیت و سطح سواد (دنباله)

نقاط شهری

جنس و گروههای عمده فعالیت	جمع	باسواد										بی سواد
		جمع	ابتدایی	راهنمایی	متوسطه	پیش دانشگاهی	عالی	حوزه های علمیه و علوم دینی	سواد - آموزی	تحصیلات غیررسمی	دوره تحصیلی نامشخص واظهار نشده	
مرد	۸۶۶۲۳	۷۲۲۸۱	۳۰۶۰۱	۲۱۳۹۷	۱۲۵۳۲	۳	۲۴۲۷	۵۰	۳۱۷۱	۱۶۰۵	۴۹۵	۱۴۳۴۲
کشاورزی،شکار وجنگلداری	۲۵۸۳	۱۶۴۷	۶۵۸	۴۵۷	۳۲۹	۰	۲۴	۲	۹۳	۷۳	۱۱	۹۳۶
ماهیگیری	۸	۸	۳	۴	۱	۰	۰	۰	۰	۱	۰	۰
استخراج معدن	۴۵۳	۴۰۴	۱۵۵	۱۳۱	۸۴	۰	۱۵	۰	۲۵	۴	۰	۴۹
صنعت (ساخت)	۲۵۱۳۳	۲۲۳۱۴	۹۹۰۵	۷۳۱۱	۳۱۹۴	۰	۲۴۱	۶	۱۲۰۲	۳۱۰	۱۴۵	۲۸۱۹
تامین برق ،گازوآب ...	۱۰۳۴	۸۹۷	۲۸۱	۲۷۴	۲۵۴	۰	۳۷	۰	۳۹	۹	۳	۱۳۷
ساختمان	۱۶۸۱۲	۱۲۳۴۵	۶۹۸۷	۳۲۰۰	۹۵۶	۰	۴۹	۲	۵۸۲	۴۹۵	۷۴	۴۴۶۷
عمده فروشی وخرده فروشی، تعمیر وسایل نقلیه موتوری موتورسیکلت وکالاهای شخصی وخانگی .	۱۵۱۷۸	۱۲۴۹۲	۵۳۷۳	۳۹۵۷	۲۱۱۵	۱	۱۳۴	۴	۴۵۶	۳۵۵	۹۷	۲۶۸۶
هتل ورستوران	۸۲۹	۶۷۷	۳۲۷	۲۱۴	۹۴	۰	۴	۰	۲۵	۸	۵	۱۵۲
حمل ونقل وانبارداری وارتباطات	۶۵۶۹	۵۷۵۷	۲۴۰۷	۱۷۱۰	۱۱۷۰	۱	۱۲۹	۱	۱۸۲	۱۲۲	۳۵	۸۱۲
واسطه گریهای مالی ...	۵۷۰	۵۴۷	۸۹	۱۱۳	۲۹۰	۰	۳۹	۰	۹	۳	۴	۲۳
مستغلات ،اجاره و فعالیتهای کار و کسب .	۱۶۹۱	۱۳۴۱	۴۵۲	۴۲۵	۳۱۹	۰	۵۸	۱	۴۷	۲۹	۱۰	۱۵۰
اداره امور عمومی ودفاع وتامین اجتماعی اجباری	۷۷۰۱	۶۸۳۹	۱۶۹۷	۱۹۱۵	۲۲۶۹	۰	۶۲۰	۵	۲۳۱	۵۹	۴۳	۸۶۲
آموزش	۲۱۶۴	۲۰۳۸	۳۰۷	۲۳۵	۵۳۴	۰	۸۷۴	۸	۴۳	۲۲	۱۵	۱۲۶
بهداشت و مددکاری اجتماعی	۱۰۸۹	۹۵۸	۳۶۱	۲۴۲	۲۰۷	۰	۸۷	۲	۳۹	۱۲	۸	۱۳۱
سایر فعالیتهای خدمات عمومی ،اجتماعی و شخصی	۱۸۳۵	۱۵۴۹	۵۹۶	۴۹۳	۲۸۲	۰	۴۰	۱۷	۶۵	۴۸	۸	۲۸۶
خانوارهای معمولی دارای مستخدم	۴۴۹	۳۱۸	۱۴۶	۸۰	۵۵	۰	۳	۰	۱۹	۱۳	۲	۱۳۱
سازمانها و هیئت های بین المللی	۸	۸	۶	۱	۱	۰	۰	۰	۰	۰	۰	۰
دفاتر وادارات مرکزی .	۲۱۹	۱۹۵	۵۶	۵۲	۵۳	۰	۱۷	۰	۱۰	۶	۱	۲۴
فعالیتهای نامشخص و اظهارنشده	۲۴۹۸	۱۹۴۷	۷۹۶	۵۹۳	۳۲۵	۱	۵۶	۲	۱۰۴	۳۶	۳۴	۵۵۱

شهرستان شهریار

جدول ۱۸ - شاغلان ۱۰ ساله وبیشتر برحسب جنس ،گروههای عمده فعالیت و سطح سواد (دنباله)

نقاط شهری

جنس و گروههای عمده فعالیت	جمع	با سواد										بی سواد
		جمع	ابتدایی	راهنمایی	متوسطه	پیش دانشگاهی	عالی	حوزه های علمیه و علوم دینی	سواد - آموزی	تحصیلات غیررسمی	دوره تحصیلی نامشخص واظهار نشده	
زن	۶۶۲۳	۴۰۱۵	۵۶۶	۶۲۰	۱۷۰۱	۰	۹۲۶	۴	۱۴۹	۲۱	۲۸	۴۰۸
کشاورزی،شکار وجنگلداری	۲۵	۱۷	۶	۳	۴	۰	۲	۰	۲	۰	۰	۸
ماهیگیری	۰	۰	۰	۰	۰	۰	۰	۰	۰	۰	۰	۰
استخراج معدن	۵	۵	۰	۰	۴	۰	۱	۰	۰	۰	۰	۰
صنعت (ساخت)	۷۵۳	۶۴۸	۲۱۰	۱۸۳	۱۷۳	۰	۱۶	۱	۵۷	۸	۰	۱۰۵
تامین برق ،گازوآب	۲۵	۲۳	۲	۴	۱۲	۰	۵	۰	۰	۰	۰	۲
ساختمان	۱۲۳	۹۹	۴۳	۳۲	۱۶	۰	۱	۰	۴	۲	۱	۲۴
عمده فروشی وخرده فروشی، تعمیر وسایل نقلیه موتوری موتورسیکلت وکالاهای شخصی وخانگی	۲۸۲	۲۱۹	۷۳	۷۰	۵۴	۰	۷	۰	۱۰	۴	۱	۶۳
هتل ورستوران	۱۸	۱۲	۵	۳	۱	۰	۱	۰	۲	۰	۰	۶
حمل ونقل وانبارداری وارتباطات	۷۶	۷۲	۸	۱۹	۳۹	۰	۴	۰	۱	۱	۰	۴
واسطه گریهای مالی	۱۵	۱۵	۱	۲	۱۰	۰	۲	۰	۰	۰	۰	۰
مستغلات ،اجاره و فعالیتهای کار و کسب	۴۵	۳۸	۵	۵	۲۰	۰	۷	۰	۰	۰	۱	۷
اداره امورعمومی ودفاع وتامین اجتماعی اجباری	۳۷۱	۳۶۱	۳۱	۳۷	۲۳۷	۰	۴۹	۱	۵	۰	۱	۱۰
آموزش	۱۸۳۸	۱۷۹۶	۵۴	۵۴	۸۷۴	۰	۷۶۲	۲	۳۲	۰	۱۸	۴۲
بهداشت و مددکاری اجتماعی	۳۰۴	۲۸۷	۲۹	۶۵	۱۲۹	۰	۵۲	۰	۹	۱	۲	۱۷
سایر فعالیتهای خدمات عمومی ،اجتماعی و شخصی	۲۸۶	۲۷۱	۵۶	۱۱۰	۸۳	۰	۷	۰	۱۲	۱	۲	۱۵
خانوارهای معمولی دارای مستخدم	۹	۳	۲	۰	۰	۰	۱	۰	۰	۰	۰	۶
سازمانها و هیئت های برون مرزی	۰	۰	۰	۰	۰	۰	۰	۰	۰	۰	۰	۰
دفاتر وادارات مرکزی	۹	۹	۰	۲	۵	۰	۲	۰	۰	۰	۰	۰
فعالیتهای نامشخص و اظهارنشده	۲۳۹	۱۴۰	۴۱	۳۱	۴۰	۰	۷	۰	۱۵	۴	۲	۹۹

شهرستان شهریار

جدول ۱۸ - شاغلان ۱۰ ساله وبیشتر برحسب جنس ،گروههای عمده فعالیت و سطح سواد

نقاط روستایی

جنس و گروههای عمده فعالیت	جمع	باسواد										بی سواد
		جمع	ابتدایی	راهنمایی	متوسطه	پیش دانشگاهی	عالی	حوزه های علمیه و علوم دینی	سواد - آموزی	تحصیلات غیررسمی	دوره تحصیلی نامشخص واظهار نشده	
مردوزن	۱۲۳۵۴۱	۱۰۲۲۳۹	۳۷۴۲۳	۳۲۴۶۵	۲۰۳۷۴	۴	۶۲۱۲	۴۱	۲۸۵۸	۲۱۶۵	۶۹۷	۲۱۳۰۲
کشاورزی،شکاروجنگلداری	۹۶۸۱	۵۱۸۲	۲۵۸۵	۱۲۷۰	۵۴۰	۰	۳۷	۶	۲۶۶	۴۴۹	۲۹	۴۴۹۹
ماهیگیری	۴	۴	۱	۱	۱	۰	۱	۰	۰	۰	۰	۰
استخراج معدن	۴۰۴	۳۵۹	۱۴۰	۱۱۰	۸۳	۰	۸	۰	۱۴	۳	۱	۴۵
صنعت (ساخت)	۲۸۶۴۸	۲۵۰۳۳	۱۰۶۵۱	۹۱۵۱	۳۵۲۴	۰	۳۰۶	۵	۸۹۷	۳۵۷	۱۴۲	۳۶۱۵
تامین برق ،گازوآب ...	۱۰۰۳	۸۳۳	۳۰۸	۲۴۸	۱۸۲	۰	۳۱	۰	۳۳	۲۳	۸	۱۷۰
ساختمان	۱۸۹۹۷	۱۲۸۱۸	۷۲۹۶	۳۳۸۶	۹۳۰	۲	۶۴	۲	۵۲۱	۵۳۰	۸۷	۶۱۷۹
عمده فروشی وخرده فروشی، تعمیر وسایل نقلیه موتوری موتورسیکلت وکالاهای شخصی وخانگی .	۱۴۶۰۵	۱۲۰۴۱	۴۸۹۸	۴۳۸۴	۱۹۵۰	۱	۱۱۴	۱	۳۱۵	۳۰۵	۷۳	۲۵۶۴
هتل ورستوران	۸۵۹	۶۸۹	۳۵۹	۱۹۷	۷۲	۰	۳	۰	۲۱	۲۹	۸	۱۷۰
حمل ونقل وانبارداری وارتباطات	۹۰۱۵	۷۸۲۱	۳۳۰۱	۲۵۷۷	۱۳۸۸	۰	۱۱۴	۱	۲۰۴	۱۹۱	۴۵	۱۱۹۴
واسطه گریهای مالی ...	۴۶۲	۴۴۹	۷۰	۱۱۲	۲۱۷	۰	۳۲	۱	۹	۵	۳	۱۳
مستغلات ،اجاره و فعالیتهای کار و کسب .	۱۵۳۰	۱۳۴۳	۴۷۹	۴۱۴	۳۱۹	۰	۶۶	۰	۲۰	۳۵	۱۰	۱۸۷
اداره امورعمومی ودفاع وتامین اجتماعی اجباری	۲۶۸۲۵	۲۵۹۹۲	۴۹۰۲	۸۵۰۵	۸۶۴۰	۱	۳۴۰۳	۶	۲۸۱	۷۰	۱۸۴	۸۳۳
آموزش	۴۱۵۴	۳۹۷۲	۴۱۳	۳۰۳	۱۳۶۳	۰	۱۷۵۵	۵	۷۶	۲۰	۳۷	۱۸۲
بهداشت و مددکاری اجتماعی	۱۳۶۱	۱۲۳۸	۳۸۱	۳۴۳	۳۱۵	۰	۱۲۷	۰	۴۰	۱۷	۱۵	۱۲۳
سایر فعالیتهای خدمات عمومی ،اجتماعی و شخصی	۲۰۲۸	۱۶۵۸	۵۷۶	۶۱۹	۳۰۱	۰	۳۴	۱۱	۵۶	۴۴	۱۷	۳۷۰
خانوارهای معمولی دارای مستخدم	۷۵۹	۴۳۳	۲۰۶	۱۱۰	۶۳	۰	۵	۱	۱۳	۳۳	۲	۳۲۶
سازمانها و هیئت های بیرون مرزی	۱۱	۱۰	۴	۲	۲	۰	۱	۰	۰	۰	۰	۱
دفاتر وادارات مرکزی .	۲۶۳	۲۳۳	۶۶	۷۲	۷۶	۰	۱۲	۰	۵	۲	۰	۳۰
فعالیتهای نامشخص و اظهارنشده	۲۹۳۲	۲۱۳۱	۷۸۷	۶۶۱	۴۰۷	۰	۹۹	۲	۸۷	۵۲	۳۶	۸۰۱

شهرستان شهریار

جدول ۱۸ - شاغلان ۱۰ ساله وبیشتر برحسب جنس ،گروههای عمده فعالیت و سطح سواد (دنباله)

نقاط روستایی

جنس و گروههای عمده فعالیت	جمع	باسواد										بی سواد
		جمع	ابتدایی	راهنمایی	متوسطه	پیش دانشگاهی	عالی	حوزه های علمیه و علوم دینی	سواد - آموزی	تحصیلات غیررسمی	دوره تحصیلی نامشخص واظهار نشده	
مرد	۱۱۹۱۲۶	۹۸۶۷۳	۳۶۷۵۰	۳۱۷۹۶	۱۸۹۷۷	۴	۵۳۹۶	۴۰	۲۷۱۲	۲۱۳۹	۶۶۱	۲۰۶۵۳
کشاورزی،شکار وجنگلداری	۹۴۵۶	۵۱۰۹	۲۵۴۹	۱۲۵۱	۵۳۴	۰	۳۷	۶	۲۶۱	۴۴۲	۲۹	۴۳۴۷
ماهیگیری	۴	۴	۱	۱	۱	۰	۱	۰	۰	۰	۰	۰
استخراج معدن	۳۹۵	۳۵۰	۱۴۰	۱۰۸	۷۸	۰	۶	۰	۱۴	۳	۱	۴۵
صنعت (ساخت)	۲۷۸۰۸	۲۴۳۷۰	۱۰۴۱۰	۸۹۲۹	۳۳۹۸	۰	۲۸۳	۵	۸۵۱	۳۵۴	۱۴۰	۳۴۳۸
تامین برق ،گازوآب	۹۹۰	۸۲۲	۳۰۷	۲۴۳	۱۸۰	۰	۲۸	۰	۳۳	۲۳	۸	۱۶۸
ساختمان	۱۸۸۷۴	۱۲۷۳۳	۷۲۵۴	۳۳۵۵	۹۲۴	۲	۶۲	۲	۵۱۷	۵۳۰	۸۷	۶۱۴۱
عمده فروشی وخرده فروشی، تعمیر وسایل نقلیه موتوری موتورسیکلت وکالاهای شخصی وخانگی	۱۴۳۲۴	۱۱۸۳۱	۶۸۳۲	۴۳۲۰	۱۸۹۷	۱	۱۰۷	۱	۲۹۸	۳۰۳	۷۲	۲۴۹۳
هتل ورستوران	۸۶۷	۶۷۸	۳۵۲	۱۹۶	۷۰	۰	۳	۰	۲۱	۲۸	۸	۱۶۹
حمل ونقل وانبارداری وارتباطات	۸۹۳۳	۷۷۵۱	۳۲۷۸	۲۵۶۰	۱۳۶۴	۰	۱۱۲	۱	۲۰۱	۱۹۱	۴۴	۱۱۸۲
واسطه گریهای مالی	۴۴۷	۴۳۵	۷۰	۱۱۱	۲۰۵	۰	۳۱	۱	۹	۵	۳	۱۲
مستغلات ،اجاره و فعالیتهای کار و کسب	۱۵۰۶	۱۳۲۲	۴۷۸	۴۱۱	۳۱۰	۰	۵۹	۰	۱۹	۳۵	۱۰	۱۸۴
اداره امور عمومی ودفاع وتامین اجتماعی اجباری	۲۶۵۳۹	۲۵۷۱۳	۴۸۸۸	۸۴۶۴	۸۴۶۶	۱	۳۳۶۹	۶	۲۷۷	۶۰	۱۸۲	۸۲۶
آموزش	۲۵۲۷	۲۳۸۳	۳۴۳	۲۶۵	۶۰۴	۰	۱۰۹۰	۴	۴۲	۱۸	۱۷	۱۴۴
بهداشت و مددکاری اجتماعی	۱۰۶۴	۹۵۵	۳۵۴	۲۷۴	۱۹۶	۰	۷۵	۰	۲۹	۱۷	۱۰	۱۰۹
سایر فعالیتهای خدمات عمومی ،اجتماعی و شخصی	۱۷۴۸	۱۳۸۷	۴۹۵	۵۰۴	۲۴۱	۰	۲۸	۱۱	۴۹	۴۳	۱۶	۳۶۱
خانوارهای معمولی دارای مستخدم	۷۴۰	۴۲۴	۲۰۲	۱۰۷	۶۳	۰	۴	۱	۱۳	۳۳	۱	۳۱۶
سازمانها و هیئت های برون مرزی	۱۱	۱۰	۴	۲	۳	۰	۱	۰	۰	۰	۰	۱
دفاتر وادارات مرکزی	۲۶۱	۲۳۱	۶۶	۷۲	۷۵	۰	۱۱	۰	۵	۲	۰	۳۰
فعالیتهای نامشخص و اظهارنشده	۲۶۵۲	۱۹۶۵	۷۲۷	۶۲۱	۳۶۸	۰	۸۹	۲	۷۳	۵۲	۳۳	۶۸۷

شهرستان شهریار

جدول ۱۸ - شاغلان ۱۰ ساله وبیشتر برحسب جنس ،گروههای عمده فعالیت و سطح سواد (دنباله)

نقاط روستایی

جنس و گروههای عمده فعالیت	جمع	باسواد										بی سواد
		جمع	ابتدایی	راهنمایی	متوسطه	پیش دانشگاهی	عالی	حوزه های علمیه و علوم دینی	سواد - آموزی	تحصیلات غیررسمی	دوره تحصیلی نامشخص واظهار نشده	
زن	۴۴۱۵	۳۷۶۶	۶۷۳	۶۷۱	۱۳۹۷	۰	۸۱۶	۱	۱۴۶	۲۶	۳۶	۶۴۹
کشاورزی،شکارو جنگلداری	۲۲۵	۷۳	۳۶	۱۹	۶	۰	۰	۰	۵	۷	۰	۱۵۲
ماهیگیری	۰	۰	۰	۰	۰	۰	۰	۰	۰	۰	۰	۰
استخراج معدن	۹	۹	۰	۲	۵	۰	۲	۰	۰	۰	۰	۰
صنعت (ساخت)	۸۶۰	۶۶۳	۲۴۱	۲۲۲	۱۲۶	۰	۲۳	۰	۴۶	۳	۲	۱۷۷
تامین برق ،گاز وآب ...	۱۳	۱۱	۱	۵	۲	۰	۳	۰	۰	۰	۰	۲
ساختمان	۱۲۲	۸۵	۴۲	۳۱	۶	۰	۲	۰	۴	۰	۰	۳۸
عمده فروشی وخرده فروشی، تعمیر وسایل نقلیه موتوری موتورسیکلت وکالاهای شخصی وخانگی .	۲۸۱	۲۱۰	۶۶	۶۴	۵۳	۰	۷	۰	۱۷	۲	۱	۷۱
هتل ورستوران	۱۲	۱۱	۷	۱	۲	۰	۰	۰	۰	۱	۰	۱
حمل ونقل وانبارداری وارتباطات	۸۲	۷۰	۲۳	۱۷	۲۴	۰	۲	۰	۳	۰	۱	۱۲
واسطه گریهای مالی ...	۱۵	۱۴	۰	۱	۱۲	۰	۱	۰	۰	۰	۰	۱
مستغلات ،اجاره و فعالیتهای کار و کسب .	۲۴	۲۱	۱	۳	۹	۰	۷	۰	۱	۰	۰	۳
اداره امور عمومی ودفاع وتامین اجتماعی اجباری	۲۸۶	۲۷۹	۱۴	۴۱	۱۷۴	۰	۳۴	۰	۴	۱۰	۲	۷
آموزش	۱۶۲۷	۱۵۸۹	۷۰	۳۸	۷۵۹	۰	۶۶۵	۱	۳۴	۲	۲۰	۳۸
بهداشت و مددکاری اجتماعی	۲۹۷	۲۸۳	۲۷	۶۹	۱۱۹	۰	۵۲	۰	۱۱	۰	۵	۱۴
سایر فعالیتهای خدمات عمومی ،اجتماعی و شخصی	۲۸۰	۲۷۱	۸۱	۱۱۵	۶۰	۰	۶	۰	۷	۱	۱	۹
خانوارهای معمولی دارای مستخدم	۱۹	۹	۴	۳	۰	۰	۱	۰	۰	۰	۱	۱۰
سازمانها و هیئت های برون مرزی	۰	۰	۰	۰	۰	۰	۰	۰	۰	۰	۰	۰
دفاتر وادارات مرکزی .	۲	۲	۰	۰	۱	۰	۱	۰	۰	۰	۰	۰
فعالیتهای نامشخص و اظهارنشده	۲۸۰	۱۶۶	۶۰	۴۰	۳۹	۰	۱۰	۰	۱۴	۰	۳	۱۱۴

شهرستان شهریار

جدول ۱۹ - شاغلان ۱۰ ساله وبیشتر برحسب جنس ،بخشهای فعالیت وگروههای عمده شغلی

کل

جنس و بخشهای فعالیت	جمع	قانونگذاران، مقامات عالیرتبه و مدیران	متخصصان	تکنسین ها و دستیاران	کارمندان امور اداری و دفتری
مرد و زن	۲۱۴۵۸۸	۲۰۵۴	۸۱۶۷	۵۵۴۰	۹۴۱۶
کشاورزی شکار وجنگلداری	۱۲۲۸۹	۲۷	۴۱	۴۵	۸۸
کشاورزی وشکار وفعالیتهای خدماتی وابسته	۱۲۲۳۴	۲۷	۳۷	۴۱	۸۳
جنگلداری و قطع اشجار وفعالیتهای خدماتی وابسته	۵۵	۰	۴	۴	۵
ماهیگیری	۱۲	۰	۲	۰	۰
صیدوپرورش وتکثیرحیوانات آبزی وفعالیتهای خدماتی وابسته	۱۲	۰	۲	۰	۰
استخراج معدن	۸۶۲	۱۶	۴۲	۲۹	۱۲۷
استخراج زغال سنگ و لینیت وزغال سنگ نارس - تورب	۱۸	۰	۱۱	۰	۰
استخراج نفت خام و گازطبیعی و فعالیتهای خدماتی جنبی					
استخراج نفت وگازبه استثنای بررسیهای اکتشافی	۵۲۵	۱۰	۲۷	۲۳	۸۶
استخراج سنگهای معدنی اورانیم و توریم	۲	۰	۰	۰	۰
استخراج سنگهای فلزی	۴۲	۲	۰	۲	۶
استخراج سایرسنگهای معدنی	۲۷۵	۶	۴	۴	۳۷
صنعت (ساخت)	۵۴۵۳۴	۲۸۸	۸۰۱	۸۸۵	۲۲۳۷
صنایع مواد غذایی وآشامیدنی	۷۶۴۸	۲۹	۹۴	۸۰	۲۲۷
تولید محصولات ازتوتون و تنباکو - سیگار	۲۶۹	۱	۶	۸	۴۱
تولید منسوجات	۳۶۰۰	۱۶	۳۴	۴۲	۹۶
تولید پوشاک - عمل آوردن ورنگ کردن پوست - خزدار	۶۲۲۰	۹	۱۵	۱۰	۲۴
دباغی وعمل آوردن چرم و ساخت کیف وچمدان وزین وبراق و تولیدکفش	۴۵۴۵	۱۵	۶۷	۴۹	۱۵۷
تولید چوب ومحصولات چوبی وچوب پنبه - غیرازمبلمان - ساخت کالا از نی ومواد حصیری	۲۵۶۹	۴	۷	۹	۱۶
تولید کاغذ ومحصولات کاغذی	۷۲۳	۱۰	۴	۴	۴۴
انتشار وچاپ وتکثیر رسانه های ضبط شده	۸۰۳	۳	۷۲	۳۶	۶۹
صنایع تولیدفرآورده کک - پالایشگاههای نفت وسوخت های هسته ای	۳۵۴	۵	۱۰	۱۸	۳۶
صنایع تولید مواد و محصولات شیمیایی	۳۲۸۲	۳۳	۹۴	۹۷	۳۰۹
تولید محصولات لاستیکی وپلاستیکی	۲۱۱۵	۲۸	۳۰	۲۷	۱۳۶
تولید سایرمحصولات کانی غیرفلزی	۳۱۹۵	۲۹	۵۳	۴۴	۱۱۱
تولید فلزات اساسی	۱۴۷۷	۱۶	۲۳	۱۸	۶۶
تولید محصولات فلزی فابریکی بجزماشین آلات وتجهیزات	۷۲۶۴	۱۵	۲۸	۲۷	۶۹
تولیدماشین آلات وتجهیزات طبقه بندی نشده در جای دیگر	۳۲۷۸	۲۱	۸۹	۱۱۴	۳۳۵
تولید ماشین آلات اداری وحسابگرومحاسباتی	۴۲	۱	۳	۴	۱۳
تولید ماشین آلات مولد و انتقال برق و دستگاههای برقی طبقه بندی نشده درجای دیگر	۱۷۲۶	۱۴	۳۷	۷۹	۱۲۲
تولیدرادیووتلویزیون ودستگاهها و وسایل ارتباطی	۴۴۸	۲	۱۹	۳۱	۵۰
تولیدابزارپزشکی وابزاراپتیکی وابزاردقیق وساعتهای مچی و انواع دیگر ساعت	۲۴۸	۱	۲۰	۴۸	۱۲
تولید وسایل نقلیه موتوری و تریلر ونیم تریلر	۲۶۵۴	۲۰	۶۸	۸۶	۲۳۰
تولید سایر وسایل حمل ونقل	۲۸۴	۶	۷	۲۵	۲۵
تولید مبلمان ومصنوعات طبقه بندی نشده درجای دیگر	۱۵۸۷	۷	۱۱	۱۱	۲۱
بازیافت	۱۹	۰	۰	۰	۱
کشت و صنعت	۱۵۶	۳	۱۰	۸	۲۹
تامین برق ،گاز وآب	۲۰۶۲	۲۵	۷۵	۱۶۵	۲۴۲
تامین برق وگازوبخارآب گرم	۱۰۸۹	۲۱	۴۷	۱۱۸	۱۱۸
جمع آوری وتصفیه وتوزیع آب	۹۷۳	۴	۲۸	۴۷	۱۲۴
ساختمان	۳۵۹۳۲	۶۶۴	۱۰۷	۱۳۹	۱۹۲
ساختمان	۳۵۹۳۲	۶۶۴	۱۰۷	۱۳۹	۱۹۲
عمده فروشی و خرده فروشی ،تعمیر وسایل نقلیه موتوری ، موتورسیکلت و کالاهای شخصی وخانگی	۳۰۰۶۶	۱۰۷	۲۱۹	۵۳۱	۴۸۰
فروش ونگهداری وتعمیروسایل نقلیه موتوری وموتورسیکلت و خرده فروشی سوخت خودرو	۶۳۶۲	۸	۲۲	۲۴۲	۳۷
عمده فروشی وحق العمل کاری بجزدرمورد وسایل نقلیه موتوری وموتورسیکلت	۴۹۷۱	۳۲	۹۸	۱۴۶	۲۵۰

شهرستان شهریار

جدول ۱۹ - شاغلان ۱۰ ساله وبیشتر برحسب جنس ،بخشهای فعالیت وگروههای عمده شغلی (دنباله)

کل

جنس و بخشهای فعالیت	جمع	قانونگذاران، مقامات عالیرتبه و مدیران	متخصصان	تکنسین ها و دستیاران	کارمندان امور اداری و دفتری
خرده فروشی بجز خرده فروشی وسایل نقلیه موتوری وموتورسیکلت وتعمیر کالاهای شخصی وخانگی	۱۸۷۲۳	۶۷	۹۹	۱۴۳	۱۹۳
هتل ورستوران	۱۷۰۶	۶۱	۲۳	۱۱	۵۱
هتل ورستوران	۱۷۰۶	۶۱	۲۳	۱۱	۵۱
حمل ونقل وانبارداری وارتباطات	۱۵۶۶۰	۶۴	۱۵۶	۲۸۱	۱۰۹۹
حمل ونقل زمینی وحمل ونقل ازطریق لوله	۱۲۴۰۱	۳۲	۴۴	۴۱	۲۷۲
حمل ونقل آبی	۲۵۰	۰	۸	۹	۱۶
حمل ونقل هوایی	۱۵۰	۰	۱۱	۲۶	۲۹
فعالیتهای پشتیبانی و کمکی حمل ونقل وفعالیتهای آژانسهای مسافرتی	۱۷۵۷	۱۸	۴۲	۱۱۴	۲۸۱
پست ومخابرات	۱۱۰۲	۱۴	۵۱	۹۱	۵۰۱
واسطه گریهای مالی	۱۰۴۷	۶۹	۱۶۸	۴۲	۴۸۰
واسطه گریهای مالی بجز بیمه وصندوقهای بازنشستگی	۹۰۷	۶۴	۱۵۱	۲۸	۴۳۴
بیمه و بازنشستگی بجز تامین اجتماعی اجباری - بیمه گری	۱۳۰	۵	۱۶	۱۱	۴۶
فعالیتهای جنبی واسطه گریهای مالی	۱۰	۰	۱	۳	۰
مستغلات ،اجاره وفعالیتهای کاروکسب	۳۰۶۶	۲۰	۱۴۵	۱۷۲۰	۲۰۸
فعالیتهای مربوط به املاک و مستغلات	۱۵۹۸	۵	۴۷	۱۳۵۸	۲۳
کرایه دادن ماشین آلات وتجهیزات بدون اپراتور و کرایه دادن کالاهای شخصی وخانگی	۹۹	۰	۰	۱۶	۱
کامپیوتروفعالیتهای وابسته به آن	۲۳۹	۱	۵	۱۱	۱۷
تحقیق وتوسعه	۱۷۹	۲	۲۱	۱۸	۴۰
سایرفعالیتهای کاروکسب	۹۵۱	۱۲	۷۲	۳۱۷	۱۲۷
اداره امورعمومی و دفاع وتامین اجتماعی اجباری	۳۴۸۹۷	۲۱۷	۶۸۷	۶۰۸	۲۵۳۴
اداره امورعمومی ودفاع وتامین اجتماعی اجباری	۳۴۸۹۷	۲۱۷	۶۸۷	۶۰۸	۲۵۳۴
آموزش	۸۱۵۶	۵۵۳	۵۰۱۹	۱۴۴	۶۳۵
آموزش	۸۱۵۶	۵۵۳	۵۰۱۹	۱۴۴	۶۳۵
بهداشت ومددکاری اجتماعی	۲۷۵۴	۲۶	۲۵۵	۵۲۵	۳۹۵
بهداشت ومددکاری اجتماعی	۲۷۵۴	۲۶	۲۵۵	۵۲۵	۳۹۵
سایرفعالیتهای خدمات عمومی واجتماعی وشخصی	۴۱۴۹	۷۱	۲۵۴	۲۵۵	۱۸۷
فاضلاب و دفع زباله و بهداشت محیط و سایر فعالیتهای مشابه	۱۴	۱	۰	۰	۰
فعالیتهای سازمانهای دارای عضو	۸۷۳	۶	۷۹	۸۰	۵۱
فعالیتهای تفریحی وفرهنگی وورزشی	۱۲۵۲	۵۵	۱۷۳	۱۷۱	۱۲۰
سایرفعالیتهای خدماتی	۲۰۱۰	۹	۲	۴	۱۶
خانوارهای معمولی دارای مستخدم	۱۲۱۷	۰	۹	۰	۰
خانوارهای معمولی دارای مستخدم	۱۲۱۷	۰	۹	۰	۰
سازمانهاوهیئت های برون مرزی	۱۹	۰	۱	۱	۵
سازمانها وهیئت های برون مرزی	۱۹	۰	۱	۱	۵
دفاتر وادارات مرکزی	۴۹۱	۱۴	۳۸	۴۲	۱۲۰
دفاتر مرکزی شرکتها و کارخانجات	۱۳	۰	۱	۲	۴
ادارات مرکزی بنیادها	۴۷۸	۱۴	۳۷	۴۰	۱۱۶
فعالیتهای نامشخص و اظهارنشده	۵۶۶۹	۳۲	۱۲۵	۱۱۷	۳۳۶
فعالیتهای نامشخص و اظهارنشده	۵۶۶۹	۳۲	۱۲۵	۱۱۷	۳۳۶

شهرستان شهریار

جدول ۱۹ - شاغلان ۱۰ ساله وبیشتر برحسب جنس ،بخشهای فعالیت وگروههای عمده شغلی (دنباله)

کل

جنس و بخشهای فعالیت	کارکنان خدماتی و فروشندگان فروشگاهها وبازارها	کارکنان ماهر کشاورزی، جنگلداری و ماهیگیری	صنعتگران و کارکنان مشاغل مربوط	متصدیان (اپراتورهای) ماشین آلات و دستگاهها، مونتاژکارها و رانندگان وسایل نقلیه	کارگران ساده	سایر و اظهارنشده
مرد و زن	۲۲۶۴۵	۱۱۱۵۹	۶۵۳۱۲	۲۴۲۴۵	۳۴۵۰۶	۳۱۵۴۴
کشاورزی شکار وجنگلداری	۷۱	۹۴۲۶	۱۳۷	۲۲۵	۲۰۰۱	۲۲۸
کشاورزی وشکار وفعالیتهای خدماتی وابسته	۶۹	۹۴۱۸	۱۲۸	۲۲۲	۱۹۸۵	۲۲۴
جنگلداری و قطع اشجار وفعالیتهای خدماتی وابسته	۲	۸	۹	۳	۱۶	۴
ماهیگیری	۰	۴	۲	۱	۲	۱
صیدوپرورش وتکثیرحیوانات آبزی وفعالیتهای خدماتی وابسته	۰	۴	۲	۱	۲	۱
استخراج معدن	۹۴	۱۰	۱۵۹	۲۲۳	۱۳۸	۲۴
استخراج زغال سنگ و لیگنیت وزغال سنگ نارس - تورب	۰	۰	۱	۳	۳	۰
استخراج نفت خام و گازطبیعی و فعالیتهای خدماتی جنبی						
استخراج نفت وگازبه استثنای بررسیهای اکتشافی	۷۶	۷	۷۶	۱۳۲	۸۲	۱۰
استخراج سنگهای معدنی اورانیوم و توریم	۰	۰	۱	۰	۱	۰
استخراج سنگهای فلزی	۲	۰	۱۵	۹	۱	۵
استخراج سایرسنگهای معدنی	۱۶	۳	۶۸	۷۹	۵۱	۹
صنعت (ساخت)	۱۹۷۱	۱۲۶	۳۲۴۵۹	۷۹۱۲	۶۰۶۸	۱۷۸۷
صنایع مواد غذایی وآشامیدنی	۴۹۱	۳۳	۴۴۹۶	۵۷۳	۱۳۹۷	۲۲۸
تولید محصولات ازتوتون و تنباکو - سیگار	۲۴	۵	۴۳	۳۲	۹۵	۱۴
تولید منسوجات	۷۸	۳	۲۳۰۵	۶۲۹	۲۹۷	۱۰۰
تولید پوشاک - عمل آوردن ورنگ کردن پوست - خزدار	۴۶	۲	۵۵۹۶	۵۸	۳۶۰	۱۰۰
دباغی وعمل آوردن چرم و ساخت کیف وچمدان وزین وبراق و						
تولیدکفش	۱۴۵	۷	۲۸۲۴	۷۱۲	۳۹۰	۱۷۹
تولید چوب ومحصولات چوبی وچوب پنبه - غیرازمبلمان - ساخت						
کالا از نی ومواد حصیری	۱۳	۸	۲۱۹۸	۲۱۰	۶۶	۳۸
تولید کاغذ ومحصولات کاغذی	۳۴	۲	۷۳	۳۲۵	۲۰۷	۳۰
انتشار وچاپ وتکثیر رسانه های ضبط شده	۵۰	۱	۴۰۲	۷۸	۶۷	۲۵
صنایع تولیدزغال کک - پالایشگاههای نفت وسوخت های هسته ای	۴۸	۱	۵۹	۷۵	۸۲	۲۰
صنایع تولید مواد و محصولات شیمیایی	۲۰۹	۱۳	۴۱۱	۱۰۸۴	۹۰۲	۱۳۰
تولید محصولات لاستیکی وپلاستیکی	۱۰۲	۱	۲۹۱	۱۰۳۷	۳۷۳	۸۰
تولید سایرمحصولات کانی غیرفلزی	۱۰۵	۸	۱۳۹۵	۸۶۳	۴۷۵	۱۱۲
تولید فلزات اساسی	۶۱	۱	۸۲۷	۲۵۸	۱۴۱	۶۸
تولید محصولات فلزی فابریکی بجزماشین آلات وتجهیزات	۶۳	۴	۶۲۷۶	۴۲۵	۲۲۹	۱۲۸
تولیدماشین آلات وتجهیزات طبقه بندی نشده در جای دیگر	۱۶۲	۸	۱۴۱۵	۵۲۴	۳۴۰	۲۷۰
تولید ماشین آلات اداری وحسابگرو محاسباتی	۶	۰	۵	۱	۸	۱
تولید ماشین آلات مولد و انتقال برق و دستگاههای برقی						
طبقه بندی نشده درجای دیگر	۵۵	۸	۹۲۱	۳۶۱	۹۹	۳۰
تولیدرادیووتلویزیون ودستگاهها و وسایل ارتباطی	۲۴	۲	۱۳۹	۸۱	۷۲	۲۸
تولیدابزارپزشکی وابزارایتیکی وابزاردقیق وساعتهای مچی و						
انواع دیگر ساعت	۱۳	۱	۹۵	۳۶	۲۸	۱۴
تولید وسایل نقلیه موتوری و تریلر ونیم تریلر	۱۶۰	۹	۱۲۹۴	۳۸۲	۲۸۰	۱۲۵
تولید سایر وسایل حمل ونقل	۲۷	۳	۱۲۰	۶۰	۱۹	۱۲
تولید مبلمان ومجموعات طبقه بندی نشده درجای دیگر	۴۳	۰	۱۲۴۷	۱۰۱	۹۶	۵۰
بازیافت	۲	۰	۴	۹	۲	۱
کشت و صنعت	۱۰	۶	۲۳	۱۸	۴۳	۴
تامین برق ،گاز وآب	۱۱۱	۱۹	۶۰۲	۳۷۹	۳۵۵	۸۹
تامین برق وگازوبخارآب گرم	۷۱	۱۱	۳۳۷	۱۴۵	۱۷۹	۴۲
جمع آوری وتصفیه وتوزیع آب	۴۰	۸	۲۶۵	۲۳۴	۱۷۶	۴۷
ساختمان	۱۲۳	۹	۱۹۱۸۲	۵۳۳	۱۴۵۵۲	۶۳۱
ساختمان	۱۲۳	۹	۱۹۱۸۲	۵۳۳	۱۴۵۵۲	۶۳۱
عمده فروشی و خرده فروشی ، تعمیر وسایل نقلیه موتوری ،						
موتورسیکلت و کالاهای شخصی وخانگی	۱۳۷۰۷	۱۷۳	۸۷۳۱	۹۹۹	۴۴۸۳	۶۳۶
فروش ونگهداری وتعمیر وسایل نقلیه موتوری وموتورسیکلت و						
خرده فروشی سوخت خودرو	۴۹۱	۰	۵۱۲۴	۱۴۰	۱۸۹	۱۰۹
عمده فروشی وحق العمل کاری بجزدرموردوسایل نقلیه موتوری						
وموتورسیکلت	۱۵۶۳	۱۱۲	۸۰۱	۵۲۷	۱۲۲۲	۲۲۰

جدول ۱۹ - شاغلان ۱۰ ساله وبیشتر برحسب جنس ،بخشهای فعالیت وگروههای عمده شغلی (دنباله)

کل

جنس و بخشهای فعالیت	کارکنان خدماتی و فروشندگان فروشگاهها وبازارها	کارکنان ماهر کشاورزی، جنگلداری و ماهیگیری	صنعت گران و کارکنان مشاغل مربوط	متصدیان (اپراتورهای) ماشین آلات و دستگاهها، مونتاژکارها و رانندگان وسایل نقلیه	کارگران ساده	سایر و اظهارنشده
خرده فروشی بجز خرده فروشی وسایل نقلیه موتوری وموتورسیکلت وتعمیر کالاهای شخصی وخانگی	۱۱۶۵۳	۶۱	۲۸۰۶	۳۳۲	۳۰۷۲	۳۰۷
هتل ورستوران	۱۲۹۲	۰	۲۹	۱۲	۱۸۹	۳۸
هتل ورستوران	۱۲۹۲	۰	۲۹	۱۲	۱۸۹	۳۸
حمل ونقل وانبارداری وارتباطات	۴۶۶	۱۶۶	۸۶۱	۱۱۰۱۴	۱۱۲۰	۴۳۳
حمل ونقل زمینی وحمل ونقل ازطریق لوله	۲۰۲	۱۱	۴۱۲	۱۰۷۲۷	۴۰۲	۲۵۸
حمل ونقل آبی	۱۳	۱۳۰	۷	۲۰	۳۳	۱۴
حمل ونقل هوایی	۱۰	۰	۱۶	۲۸	۲۰	۱۰
فعالیتهای پشتیبانی وکمکی حمل ونقل وفعالیتهای آژانسهای مسافرتی	۱۸۶	۲۰	۲۷۰	۱۷۱	۵۵۰	۱۰۷
پست ومخابرات	۵۷	۵	۱۵۶	۶۸	۱۱۵	۴۴
واسطه گریهای مالی	۶۸	۵	۳۶	۳۷	۱۰۹	۳۳
واسطه گریهای مالی بجز بیمه وصندوقهای بازنشستگی	۵۰	۴	۳۱	۲۶	۹۳	۲۶
بیمه و بازنشستگی بجز تامین اجتماعی اجباری - بیمه گری	۱۷	۱	۵	۹	۱۵	۵
فعالیتهای جنبی واسطه گریهای مالی	۱	۰	۰	۲	۱	۲
مستغلات ، اجاره وفعالیتهای کاروکسب	۱۴۲	۷	۳۴۶	۹۸	۱۸۲	۱۹۸
فعالیتهای مربوط به املاک و مستغلات	۵۸	۰	۱۴	۸	۳۸	۴۷
کرایه دادن ماشین آلات وتجهیزات بدون اپراتور و کرایه دادن کالاهای شخصی وخانگی	۷	۰	۳۲	۳	۹	۳۱
کامپیوتر وفعالیتهای وابسته به آن	۹	۰	۱۲۱	۱۰	۱۹	۴۶
تحقیق وتوسعه	۱۳	۴	۲۹	۱۵	۲۵	۱۲
سایرفعالیتهای کاروکسب	۵۵	۳	۱۵۰	۶۲	۹۱	۶۲
اداره امورعمومی و دفاع وتامین اجتماعی اجباری	۱۴۶۴	۲۸۶	۹۷۶	۱۲۶۴	۲۲۱۵	۲۴۶۴۸
اداره امورعمومی ودفاع وتامین اجتماعی اجباری	۱۴۶۴	۲۸۶	۹۷۶	۱۲۶۴	۲۲۱۵	۲۴۶۴۸
آموزش	۳۹۴	۱۹	۱۱۹	۱۵۵	۹۲۶	۱۹۲
آموزش	۳۹۴	۱۹	۱۱۹	۱۵۵	۹۲۶	۱۹۲
بهداشت ومددکاری اجتماعی	۵۲۷	۱۷	۱۰۳	۱۰۱	۶۷۰	۱۳۵
بهداشت ومددکاری اجتماعی	۵۲۷	۱۷	۱۰۳	۱۰۱	۶۷۰	۱۳۵
سایرفعالیتهای خدمات عمومی واجتماعی وشخصی	۱۷۴۷	۶۳	۳۹۱	۴۵۷	۵۵۳	۱۷۱
فاضلاب و دفع زباله و بهداشت محیط و سایرفعالیتهای مشابه	۳	۰	۱	۰	۷	۲
فعالیتهای سازمانهای دارای عضو	۲۷۴	۱۵	۱۱۳	۴۴	۱۵۶	۵۵
فعالیتهای تفریحی وفرهنگی وورزشی	۱۳۴	۴۷	۱۷۲	۷۳	۲۴۰	۶۷
سایرفعالیتهای خدماتی	۱۳۳۶	۱	۱۰۵	۳۴۰	۱۵۰	۴۷
خانوارهای معمولی دارای مستخدم	۵۰	۷۱۸	۱	۲۵۸	۱۶۴	۱۷
خانوارهای معمولی دارای مستخدم	۵۰	۷۱۸	۱	۲۵۸	۱۶۴	۱۷
سازمانها وهیئت های بیرون مرزی	۱	۲	۲	۲	۵	۰
سازمانها وهیئت های بیرون مرزی	۱	۲	۲	۲	۵	۰
دفاتر وادارات مرکزی	۴۶	۲۴	۴۸	۵۴	۸۶	۱۹
دفاتر مرکزی شرکتها و کارخانجات	۳	۰	۱	۱	۱	۰
ادارات مرکزی بنیادها	۴۳	۲۴	۴۷	۵۳	۸۵	۱۹
فعالیتهای نامشخص و اظهارنشده	۳۷۱	۸۷	۱۱۲۸	۵۲۱	۶۸۸	۲۲۶۴
فعالیتهای نامشخص و اظهارنشده	۳۷۱	۸۷	۱۱۲۸	۵۲۱	۶۸۸	۲۲۶۴

شهرستان شهریار

جدول ۱۹ - شاغلان ۱۰ ساله وبیشتر برحسب جنس ،بخشهای فعالیت وگروههای عمده شغلی (دنباله)

کل

جنس و بخشهای فعالیت	جمع	قانونگذاران مقامات عالیرتبه و مدیران	متخصصان	تکنیسین ها و دستیاران	کارمندان امور اداری و دفتری
مرد	۲۰۵۷۵۰	۱۷۷۱	۵۱۰۷	۵۱۵۱	۸۵۷۲
کشاورزی شکار وجنگلداری	۱۲۰۳۹	۲۷	۳۹	۴۴	۸۴
کشاورزی وشکار وفعالیتهای خدماتی وابسته	۱۱۹۸۵	۲۷	۳۵	۴۰	۷۹
جنگلداری و قطع اشجار وفعالیتهای خدماتی وابسته	۵۴	۰	۴	۴	۵
ماهیگیری	۱۲	۰	۲	۰	۰
صیدوپرورش وتکثیرحیوانات آبزی وفعالیتهای خدماتی وابسته	۱۲	۰	۲	۰	۰
استخراج معدن	۸۴۸	۱۶	۳۷	۲۸	۱۲۱
استخراج زغال سنگ و لیگنیت وزغال سنگ نارس - تورب	۱۴	۰	۷	۰	۰
استخراج نفت خام و گازطبیعی و فعالیتهای خدماتی جنبی استخراج نفت وگازبه استثنای بررسیهای اکتشافی	۵۱۸	۱۰	۲۶	۲۲	۸۰
استخراج سنگهای معدنی اورانیوم و توریم	۲	۰	۰	۰	۰
استخراج سنگهای فلزی	۴۲	۲	۰	۲	۶
استخراج سایرسنگهای معدنی	۲۷۲	۴	۴	۴	۳۵
صنعت (ساخت)	۵۲۹۴۱	۲۸۳	۷۴۰	۸۵۶	۲۱۴۰
صنایع مواد غذایی وآشامیدنی	۷۳۰۲	۲۹	۷۸	۶۶	۲۱۳
تولید محصولات ازتوتون و تنباکو - سیگار	۲۶۳	۱	۶	۸	۴۰
تولید منسوجات	۳۲۸۷	۱۶	۳۲	۴۱	۹۴
تولید پوشاک - عمل آوردن ورنگ کردن پوست - غرادار	۵۹۰۷	۷	۹	۱۰	۲۴
دباغی وعمل آوردن چرم و ساخت کیف وچمدان وزین ویراق و تولیدکفش	۴۴۶۱	۱۵	۶۷	۴۸	۱۵۳
تولید چوب ومحصولات چوبی وچوب پنبه - غیرازمبلمان - ساخت کالا از نی وموادحصیری	۲۵۴۷	۴	۶	۹	۱۶
تولید کاغذ ومحصولات کاغذی	۷۱۴	۱۰	۴	۴	۴۲
انتشار وچاپ وتکثیر رسانه های ضبط شده	۷۸۲	۳	۶۶	۳۵	۶۵
صنایع تولیدزغال کک - پالایشگاههای نفت وسوخت های هسته ای	۳۴۷	۴	۹	۱۸	۳۶
صنایع تولید مواد و محصولات شیمیایی	۳۱۵۱	۳۲	۸۷	۹۲	۲۹۱
تولید محصولات لاستیکی وپلاستیکی	۲۰۸۰	۲۷	۲۹	۳۷	۱۳۱
تولید سایرمحصولات کانی غیرفلزی	۳۱۴۸	۲۹	۵۳	۴۴	۱۱۰
تولید فلزات اساسی	۱۴۶۶	۱۶	۲۱	۱۷	۶۲
تولید محصولات فلزی فابریکی بجزماشین آلات وتجهیزات	۷۱۸۹	۱۵	۲۴	۲۷	۶۳
تولیدماشین آلات وتجهیزات طبقه بندی نشده در جای دیگر	۳۲۴۰	۲۱	۸۶	۱۱۴	۳۲۵
تولید ماشین آلات اداری وحسابگرو محاسباتی	۳۶	۱	۲	۳	۹
تولید ماشین آلات مولد و انتقال برق و دستگاههای برقی طبقه بندی نشده درجای دیگر	۱۷۰۷	۱۴	۳۷	۷۹	۱۲۱
تولیدرادیووتلویزیون ودستگاهها و وسایل ارتباطی	۴۱۶	۲	۱۴	۲۸	۴۱
تولیدابزارپزشکی وابزارادقیق وساعتهای مچی و انواع دیگر ساعت	۲۶۴	۱	۱۹	۴۸	۱۰
تولید وسایل نقلیه موتوری و تریلر ونیم تریلر	۲۶۲۴	۲۰	۶۴	۸۴	۲۲۰
تولید سایر وسایل حمل ونقل	۲۸۳	۶	۷	۲۵	۲۵
تولید مبلمان ومصنوعات طبقه بندی نشده درجای دیگر	۱۵۵۸	۷	۱۱	۱۱	۲۰
بازیافت	۱۹	۰	۰	۰	۱
کشت و صنعت	۱۵۰	۳	۹	۸	۲۸
تامین برق ،گاز وآب	۲۰۲۶	۲۵	۶۸	۱۶۱	۲۳۰
تامین برق وگاروبخارآب گرم	۱۰۶۹	۲۱	۴۰	۱۱۷	۱۱۲
جمع آوری وتصفیه وتوزیع آب	۹۵۵	۴	۲۸	۴۴	۱۱۸
ساختمان	۳۵۶۸۶	۴۶۱	۱۰۵	۱۳۹	۱۸۶
ساختمان	۳۵۶۸۶	۴۶۱	۱۰۵	۱۳۹	۱۸۶
عمده فروشی و خرده فروشی ، تعمیر وسایل نقلیه موتوری ، موتورسیکلت و کالاهای شخصی وخانگی	۲۹۵۰۳	۱۰۴	۲۰۸	۵۲۰	۴۶۵
فروش ونگهداری وتعمیروسایل نقلیه موتوری وموتورسیکلت و خرده فروشی سوخت خودرو	۶۲۹۸	۸	۲۲	۲۴۱	۲۶
عمده فروشی وحق العمل کاری بجزدرموردوسایل نقلیه موتوری وموتورسیکلت	۴۸۵۲	۳۰	۹۱	۱۳۸	۲۴۳

شهرستان شهریار

جدول ۱۹ - شاغلان ۱۰ ساله وبیشتر برحسب جنس ،بخشهای فعالیت وگروههای عمده شغلی (دنباله)

کل

جنس و بخشهای فعالیت	جمع	قانونگذاران، مقامات عالیرتبه و مدیران	متخصصان	تکنسین ها و دستیاران	کارمندان امور اداری و دفتری
عمده فروشی بجز عمده فروشی وسایل نقلیه موتوری وموتورسیکلت وتعمیر کالاهای شخصی وخانگی	۱۸۳۵۳	۶۶	۹۵	۱۴۱	۱۸۶
هتل ورستوران	۱۶۷۶	۵۷	۲۳	۱۱	۵۱
هتل ورستوران	۱۶۷۶	۵۷	۲۳	۱۱	۵۱
حمل ونقل وانبارداری وارتباطات	۱۵۵۰۲	۶۲	۱۶۳	۲۷۳	۱۰۵۱
حمل ونقل زمینی وحمل ونقل ازطریق لوله	۱۲۳۲۹	۳۲	۴۳	۳۹	۲۶۲
حمل ونقل آبی	۲۴۵	۰	۸	۸	۱۵
حمل ونقل هوایی	۱۴۲	۰	۸	۲۵	۲۶
فعالیتهای پشتیبانی و کمکی حمل ونقل وفعالیتهای آژانسهای مسافرتی	۱۷۱۵	۱۶	۳۷	۱۱۰	۲۶۹
پست ومخابرات	۱۰۷۱	۱۴	۴۷	۹۱	۴۷۹
واسطه گریهای مالی	۱۰۱۷	۶۹	۱۵۹	۴۲	۴۶۱
واسطه گریهای مالی بجز بیمه وصندوقهای بازنشستگی	۸۸۶	۶۶	۱۴۳	۲۸	۴۲۱
بیمه و بازنشستگی بجز تامین اجتماعی اجباری - بیمه گری	۱۲۱	۵	۱۵	۱۱	۴۰
فعالیتهای جنبی واسطه گریهای مالی	۱۰	۰	۱	۳	۰
مستغلات ،اجاره وفعالیتهای کاروکسب	۲۹۹۷	۱۹	۱۳۷	۱۶۹۱	۱۹۱
فعالیتهای مربوط به املاک و مستغلات	۱۵۸۹	۴	۴۶	۱۳۵۱	۲۳
کرایه دادن ماشین آلات وتجهیزات بدون اپراتور و کرایه دادن کالاهای شخصی وخانگی	۹۸	۰	۰	۱۵	۱
کامپیوتر وفعالیتهای وابسته به آن	۲۳۶	۱	۴	۱۱	۱۵
تحقیق وتوسعه	۱۷۲	۲	۱۸	۱۵	۳۹
سایرفعالیتهای کاروکسب	۹۰۲	۱۲	۶۹	۲۹۹	۱۱۳
اداره امورعمومی و دفاع وتامین اجتماعی اجباری	۳۴۲۴۰	۲۰۷	۵۴۹	۵۶۷	۲۲۳۵
اداره امورعمومی ودفاع وتامین اجتماعی اجباری	۳۴۲۴۰	۲۰۷	۵۴۹	۵۶۷	۲۲۳۵
آموزش	۴۶۹۱	۳۰۶	۲۳۶۴	۹۹	۴۷۰
آموزش	۴۶۹۱	۳۰۶	۲۳۶۴	۹۹	۴۷۰
بهداشت ومددکاری اجتماعی	۲۱۵۳	۲۲	۱۶۲	۳۳۳	۲۸۰
بهداشت ومددکاری اجتماعی	۲۱۵۳	۲۲	۱۶۲	۳۳۳	۲۸۰
سایرفعالیتهای خدمات عمومی واجتماعی وشخصی	۳۵۸۲	۶۹	۲۲۷	۳۳۷	۱۷۴
فاضلاب و دفع زباله و بهداشت محیط و سایر فعالیتهای مشابه	۱۴	۱	۰	۰	۰
فعالیتهای سازمانهای دارای عضو	۸۴۳	۶	۷۰	۷۹	۴۷
فعالیتهای تفریحی وفرهنگی وورزشی	۱۱۹۲	۵۳	۱۵۵	۱۵۴	۱۱۲
سایرفعالیتهای خدماتی	۱۵۳۴	۹	۲	۴	۱۵
خانوارهای معمولی دارای مستخدم	۱۱۸۹	۰	۶	۰	۰
خانوارهای معمولی دارای مستخدم	۱۱۸۹	۰	۶	۰	۰
سازمانها وهیئت های برون مرزی	۱۹	۰	۱	۱	۵
سازمانها وهیئت های برون مرزی	۱۹	۰	۱	۱	۵
دفاتر وادارات مرکزی	۴۸۰	۱۴	۳۴	۴۲	۱۱۵
دفاتر مرکزی شرکتها و کارخانجات	۱۳	۰	۱	۲	۴
ادارات مرکزی بنیادها	۴۶۷	۱۴	۳۳	۴۰	۱۱۱
فعالیتهای نامشخص و اظهارنشده	۵۱۵۰	۳۰	۱۰۳	۱۰۷	۳۱۳
فعالیتهای نامشخص و اظهارنشده	۵۱۵۰	۳۰	۱۰۳	۱۰۷	۳۱۳

شهرستان شهریار

جدول ۱۹ - شاغلان ۱۰ ساله وبیشتر برحسب جنس ،بخشهای فعالیت وگروههای عمده شغلی (دنباله)

کل

جنس و بخشهای فعالیت	کارکنان خدماتی و فروشندگان فروشگاهها وبازارها	کارکنان ماهر کشاورزی، جنگلداری و ماهیگیری	صنعت گران و کارکنان مشاغل مربوط	صنعتگران (اپراتورهای) ماشین آلات و دستگاهها، مونتاژکارها و رانندگان وسایل نقلیه	کارگران ساده	سایر و اظهارنشده
مرد	۲۱۵۹۲	۱۰۹۳۵	۶۴۲۴۶	۲۳۹۲۶	۳۳۵۹۱	۳۰۸۶۱
کشاورزی شکار وجنگلداری	۶۸	۹۲۱۹	۱۳۳	۲۲۵	۱۹۷۶	۲۲۴
کشاورزی وشکار وفعالیتهای خدماتی وابسته	۶۶	۹۲۱۱	۱۲۴	۲۲۲	۱۹۶۱	۲۲۰
جنگلداری و قطع اشجار وفعالیتهای خدماتی وابسته	۲	۸	۹	۳	۱۵	۴
ماهیگیری	۰	۴	۲	۱	۲	۱
صیدوپرورش وتکثیرحیوانات آبزی وفعالیتهای خدماتی وابسته	۰	۴	۲	۱	۲	۱
استخراج معدن	۹۲	۱۰	۱۵۹	۲۲۳	۱۳۸	۲۴
استخراج زغال سنگ و لیگنیت وزغال سنگ نارس - تورب	۰	۰	۱	۳	۳	۰
استخراج نفت وگازبه استثنای بررسیهای اکتشافی	۷۵	۷	۷۴	۱۳۲	۸۲	۱۰
استخراج سنگهای معدنی اورانیم و توریم	۰	۰	۱	۰	۱	۰
استخراج سنگهای فلزی	۲	۰	۱۵	۹	۱	۵
استخراج سایرسنگهای معدنی	۱۵	۳	۶۸	۷۹	۵۱	۹
صنعت (ساعت)	۱۹۳۱	۱۲۵	۳۱۶۷۶	۷۷۱۸	۵۷۳۹	۱۷۳۳
صنایع مواد غذایی وآشامیدنی	۴۸۱	۳۳	۴۴۲۴	۵۴۹	۱۲۱۶	۲۱۳
تولید محصولات ازتوتون و تنباکو - سیگار	۲۴	۵	۴۱	۳۲	۹۲	۱۴
تولید منسوجات	۷۶	۳	۲۰۹۰	۵۵۴	۲۸۷	۹۴
تولید پوشاک - عمل آوردن ورنگ کردن پوست - غرزدار	۴۱	۱	۵۳۱۷	۵۷	۳۴۶	۹۵
دباغی وعمل آوردن چرم و ساخت کیف وچمدان وزین وبراق و تولیدکفش	۱۴۱	۷	۲۷۷۳	۶۹۹	۳۸۴	۱۷۴
تولید چوب ومحصولات چوبی وچوب پنبه - غیرازمبلمان - ساخت کالا از نی ومواد حصیری	۱۳	۸	۲۱۸۰	۲۱۰	۶۴	۳۷
تولید کاغذ ومحصولات کاغذی	۳۳	۲	۷۳	۳۲۱	۱۹۵	۳۰
انتشار وچاپ وتکثیر رسانه های ضبط شده	۴۹	۱	۳۹۶	۷۷	۶۶	۲۴
صنایع تولیدزغال کک - پالایشگاههای نفت وسوخت های هسته ای	۴۸	۱	۵۸	۷۵	۸۲	۱۶
صنایع تولید مواد و محصولات شیمیایی	۲۰۱	۱۳	۴۰۶	۱۰۵۱	۸۵۲	۱۲۶
تولید محصولات لاستیکی وپلاستیکی	۱۰۱	۱	۲۸۷	۱۰۲۲	۳۶۵	۸۰
تولید سایرمحصولات کانی غیرفلزی	۱۰۳	۸	۱۳۷۷	۸۶۰	۴۵۴	۱۱۰
تولید فلزات اساسی	۶۱	۱	۸۲۲	۲۵۷	۱۴۱	۶۸
تولید محصولات فلزی فابریکی بجزماشین آلات وتجهیزات	۶۳	۴	۶۲۱۸	۴۲۴	۲۲۷	۱۲۴
تولیدماشین آلات وتجهیزات طبقه بندی نشده در جای دیگر	۱۶۰	۸	۱۴۰۲	۵۲۱	۳۳۶	۲۶۷
تولید ماشین آلات اداری وحسابگرو محاسباتی	۶	۰	۵	۱	۸	۱
تولید ماشین آلات مولد و انتقال برق و دستگاههای برقی طبقه بندی نشده درجای دیگر	۵۵	۸	۹۱۵	۳۵۴	۹۶	۳۰
تولیدرادیووتلویزیون ودستگاهها و وسایل ارتباطی	۲۲	۲	۱۳۳	۷۶	۷۰	۲۸
تولیدابزارپزشکی وابزارادقیق وساعتهای مچی و انواع دیگر ساعت	۱۲	۱	۹۵	۳۵	۲۸	۱۶
تولید وسایل نقلیه موتوری و تریلر ونیم تریلر	۱۵۹	۹	۱۲۸۹	۳۷۹	۲۷۷	۱۲۳
تولید سایر وسایل حمل ونقل	۲۶	۳	۱۲۰	۴۰	۱۹	۱۲
تولید مبلمان ومصنوعات طبقه بندی نشده درجای دیگر	۴۳	۰	۱۲۲۸	۹۹	۹۱	۴۸
بازیافت	۲	۰	۴	۹	۲	۱
کشت و صنعت	۱۰	۶	۲۳	۱۶	۴۳	۴
تامین برق ،گاز وآب	۱۰۹	۱۹	۵۹۷	۳۷۷	۳۵۳	۸۵
تامین برق وگازوبخارآب گرم	۷۱	۱۱	۳۳۴	۱۴۴	۱۷۷	۴۲
جمع آوری وتصفیه وتوزیع آب	۳۸	۸	۲۶۳	۲۳۳	۱۷۶	۴۳
ساختمان	۱۲۱	۹	۱۹۰۵۹	۵۲۹	۱۴۴۵۶	۶۲۱
ساختمان	۱۲۱	۹	۱۹۰۵۹	۵۲۹	۱۴۴۵۶	۶۲۱
عمده فروشی و خرده فروشی ، تعمیر وسایل نقلیه موتوری ، موتورسیکلت و کالاهای شخصی وخانگی	۱۳۳۸۶	۱۷۲	۸۶۳۰	۹۸۵	۴۴۱۳	۶۲۰
فروش ونگهداری وتعمیر وسایل نقلیه موتوری وموتورسیکلت و خرده فروشی سوخت خودرو	۴۸۶	۰	۵۰۷۴	۱۴۰	۱۸۶	۱۰۵
عمده فروشی وحق العمل کاری بجزدرموردوسایل نقلیه موتوری وموتورسیکلت	۱۵۴۱	۱۱۱	۷۸۰	۵۱۸	۱۱۸۲	۲۱۸

شهرستان شهریار

جدول ۱۹ - شاغلان ۱۰ ساله وبیشتر برحسب جنس ،بخشهای فعالیت وگروههای عمده شغلی (دنباله)

کل

جنس و بخشهای فعالیت	کارکنان خدماتی و فروشندگان فروشگاهها وبازارها	کارکنان ماهر کشاورزی ، جنگلداری و ماهیگیری	صنعت گران و کارکنان مشاغل مربوط	متصدیان (اپراتورهای) ماشین آلات و دستگاهها، مونتاژکارها و رانندگان وسایل نقلیه	کارگران ساده	سایر و اظهارنشده
خرده فروشی بجز خرده فروشی وسایل نقلیه موتوری وموتورسیکلت وتعمیر کالاهای شخصی وخانگی	۱۱۳۵۹	۶۱	۲۷۷۶	۳۲۷	۳۰۴۵	۲۹۷
هتل ورستوران	۱۲۷۷	۰	۲۸	۱۲	۱۸۰	۳۷
هتل ورستوران	۱۲۷۷	۰	۲۸	۱۲	۱۸۰	۳۷
حمل ونقل وانبارداری وارتباطات	۶۵۸	۱۶۳	۸۶۱	۱۰۹۵۳	۱۱۱۰	۴۲۸
حمل ونقل زمینی وحمل ونقل ازطریق لوله	۲۰۰	۱۱	۴۱۲	۱۰۶۷۱	۴۰۱	۲۵۸
حمل ونقل آبی	۱۳	۱۲۷	۷	۲۰	۳۳	۱۴
حمل ونقل هوایی	۱۰	۰	۱۶	۲۷	۲۰	۱۰
فعالیتهای پشتیبانی وکمکی حمل ونقل وفعالیتهای آژانسهای مسافرتی	۱۷۸	۲۰	۲۷۰	۱۷۰	۵۴۳	۱۰۲
پست ومخابرات	۵۷	۵	۱۵۶	۶۵	۱۱۳	۴۴
واسطه گریهای مالی	۶۸	۵	۳۶	۳۷	۱۰۸	۳۲
واسطه گریهای مالی بجز بیمه وصندوقهای بازنشستگی	۵۰	۴	۳۱	۲۶	۹۳	۲۶
بیمه و بازنشستگی بجز تامین اجتماعی اجباری - بیمه گری	۱۷	۱	۵	۹	۱۴	۴
فعالیتهای جنبی واسطه گریهای مالی	۱	۰	۰	۲	۱	۲
مستغلات ، اجاره وفعالیتهای کاروکسب	۱۴۲	۷	۳۴۴	۹۶	۱۷۵	۱۹۵
فعالیتهای مربوط به املاک و مستغلات	۵۸	۰	۱۴	۸	۳۸	۴۷
کرایه دادن ماشین آلات وتجهیزات بدون اپراتور و کرایه دادن کالاهای شخصی وخانگی	۷	۰	۳۲	۳	۹	۳۱
کامپیوتروفعالیتهای وابسته به آن	۰	۰	۱۲۱	۱۰	۱۹	۴۶
تحقیق وتوسعه	۱۳	۴	۲۹	۱۵	۲۵	۱۲
سایرفعالیتهای کاروکسب	۵۵	۳	۱۴۸	۶۰	۸۴	۵۹
اداره امورعمومی و دفاع وتامین اجتماعی اجباری	۱۴۴۷	۲۸۳	۹۶۲	۱۲۵۶	۲۱۷۹	۲۴۵۵۵
اداره امورعمومی ودفاع وتامین اجتماعی اجباری	۱۴۴۷	۲۸۳	۹۶۲	۱۲۵۶	۲۱۷۹	۲۴۵۵۵
آموزش	۳۴۴	۱۹	۱۱۳	۱۳۷	۷۰۶	۱۳۳
آموزش	۳۴۴	۱۹	۱۱۳	۱۳۷	۷۰۶	۱۳۳
بهداشت ومددکاری اجتماعی	۴۱۶	۱۶	۱۰۰	۱۰۰	۶۱۶	۱۰۸
بهداشت ومددکاری اجتماعی	۴۱۶	۱۶	۱۰۰	۱۰۰	۶۱۶	۱۰۸
سایرفعالیتهای خدمات عمومی واجتماعی وشخصی	۱۲۸۴	۶۳	۳۸۶	۴۵۴	۵۳۰	۱۵۹
فاضلاب و دفع زباله و بهداشت محیط و سایرفعالیتهای مشابه	۳	۰	۱	۰	۷	۲
فعالیتهای سازمانهای دارای عضو	۲۷۱	۱۵	۱۱۲	۶۴	۱۴۷	۵۲
فعالیتهای تفریحی وفرهنگی وورزشی	۱۳۲	۴۷	۱۶۹	۷۲	۲۳۳	۶۵
سایرفعالیتهای خدماتی	۸۷۸	۱	۱۰۴	۳۳۸	۱۴۳	۴۰
خانوارهای معمولی دارای مستخدم	۴۷	۷۱۲	۱	۲۵۷	۱۴۹	۱۷
خانوارهای معمولی دارای مستخدم	۴۷	۷۱۲	۱	۲۵۷	۱۴۹	۱۷
سازمانهاوهیئت های برون مرزی	۱	۲	۲	۲	۵	۰
سازمانها وهیئت های برون مرزی	۱	۲	۲	۲	۵	۰
دفاتر وادارات مرکزی	۴۵	۲۴	۴۸	۵۴	۸۶	۱۸
دفاتر مرکزی شرکتها و کارخانجات	۳	۰	۱	۱	۱	۰
ادارات مرکزی بنیادها	۴۲	۲۴	۴۷	۵۳	۸۵	۱۸
فعالیتهای نامشخص و اظهارنشده	۳۵۶	۸۳	۱۱۰۷	۵۱۰	۶۷۰	۱۸۷۱
فعالیتهای نامشخص و اظهارنشده	۳۵۶	۸۳	۱۱۰۷	۵۱۰	۶۷۰	۱۸۷۱

جدول ۱۹ - شاغلان ۱۰ ساله وبیشتر برحسب جنس ،بخشهای فعالیت وگروههای عمده شغلی (دنباله)

کل

جنس و بخشهای فعالیت	جمع	قانونگذاران، مقامات عالیرتبه و مدیران	متخصصان	تکنسین ها و دستیاران	کارمندان امور اداری و دفتری
زن	۸۸۳۸	۲۸۳	۳۰۶۰	۳۸۹	۸۴۴
کشاورزی شکار وجنگلداری	۲۵۰	۰	۲	۱	۴
کشاورزی وشکار وفعالیتهای خدماتی وابسته	۲۴۹	۰	۲	۱	۴
جنگلداری و قطع اشجار وفعالیتهای خدماتی وابسته	۱	۰	۰	۰	۰
ماهیگیری	۰	۰	۰	۰	۰
صیدوپرورش وتکثیرحیوانات آبزی وفعالیتهای خدماتی وابسته	۰	۰	۰	۰	۰
استخراج معدن	۱۶	۰	۵	۱	۶
استخراج زغال سنگ و لیگنیت وزغال سنگ نارس - تورب	۴	۰	۴	۰	۰
استخراج نفت خام و گازطبیعی و فعالیتهای خدماتی جنبی	۰	۰	۰	۰	۰
استخراج نفت وگازبه استثنای بررسیهای اکتشافی	۷	۰	۱	۱	۴
استخراج سنگهای معدنی اورانیم و توریم	۰	۰	۰	۰	۰
استخراج سنگهای فلزی	۰	۰	۰	۰	۰
استخراج سایرسنگهای معدنی	۳	۰	۰	۰	۲
صنعت (ساخت)	۱۵۹۳	۵	۶۱	۲۹	۹۷
صنایع مواد غذایی وآشامیدنی	۳۴۶	۰	۱۶	۱۴	۱۴
تولید محصولات ازتنباکو و تنباکو - سیگار	۶	۰	۰	۰	۱
تولید منسوجات	۳۱۳	۰	۲	۱	۲
تولید پوشاک - عمل آوردن ورنگ کردن پوست - خیزدار	۳۱۳	۲	۶	۰	۰
دباغی وعمل آوردن چرم و ساخت کیف وچمدان وزین ویراق و	۸۶	۰	۰	۱	۴
تولیدکفش					
تولید چوب ومحصولات چوبی وچوب پنبه - فیبرازمبلمان - ساخت	۲۲	۰	۱	۰	۰
کالا از نی ومواد حصیری	۱۹	۰	۰	۰	۲
تولید کاغذ ومحصولات کاغذی	۲۱	۰	۶	۱	۴
انتشار وچاپ وتکثیر رسانه های ضبط شده	۷	۱	۱	۰	۰
صنایع تولیدزغال کک - پالایشگاههای نفت وسوخت های هسته ای	۱۳۱	۱	۷	۵	۱۸
صنایع تولید مواد و محصولات شیمیایی	۳۵	۱	۱	۰	۵
تولید محصولات لاستیکی وپلاستیکی	۴۷	۰	۰	۰	۱
تولید سایرمحصولات کانی غیرفلزی	۱۱	۰	۲	۱	۲
تولید فلزات اساسی	۷۵	۰	۴	۰	۶
تولید محصولات فلزی فابریکی بجزماشین آلات وتجهیزات	۳۸	۰	۳	۰	۱۰
تولید ماشین آلات وتجهیزات طبقه بندی نشده در جای دیگر	۶	۰	۱	۱	۴
تولید ماشین آلات اداری وحسابگر و محاسباتی	۱۹	۰	۰	۰	۱
تولید ماشین آلات مولد و انتقال برق و دستگاههای برقی	۳۲	۰	۵	۳	۹
طبقه بندی نشده درجای دیگر	۴	۰	۱	۰	۲
تولیدرادیووتلویزیون ودستگاههای و وسایل ارتباطی	۳۰	۰	۴	۲	۱۰
تولیدابزارپزشکی وابزاراپتیکی وابزاردقیق وساعتهای مچی و	۱	۰	۰	۰	۰
انواع دیگر ساعت	۲۹	۰	۰	۰	۱
تولید وسایل نقلیه موتوری و تریلر ونیم تریلر	۰	۰	۰	۰	۰
تولید سایر وسایل حمل ونقل	۰	۰	۰	۰	۰
تولید مبلمان ومصنوعات طبقه بندی نشده درجای دیگر	۰	۰	۱	۰	۱
بازیافت	۴	۰			
کشت و صنعت					
تامین برق ،گاز وآب	۳۸	۰	۷	۴	۱۲
تامین برق وگازوبخاراب گرم	۲۰	۰	۷	۱	۶
جمع آوری وتصفیه وتوزیع آب	۱۸	۰	۰	۲	۶
ساختمان	۲۴۶	۳	۲	۰	۶
ساختمان	۲۴۶	۳	۲	۰	۶
عمده فروشی و خرده فروشی ، تعمیر وسایل نقلیه موتوری ، موتورسیکلت و کالاهای شخصی وخانگی	۵۶۳	۳	۱۱	۱۱	۱۵
فروش ونگهداری وتعمیروسایل نقلیه موتوری وموتورسیکلت و خرده فروشی سوخت خودرو	۶۴	۰	۰	۱	۱
عمده فروشی وحق العمل کاری بجزدرموردوسایل نقلیه موتوری وموتورسیکلت	۱۱۹	۲	۷	۸	۷

شهرستان شهریار

جدول ۱۹ - شاغلان ۱۰ ساله وبیشتر برحسب جنس ،بخشهای فعالیت وگروههای عمده شغلی (دنباله)

کل

جنس و بخشهای فعالیت	جمع	قانونگذاران، مقامات عالیرتبه و مدیران	متخصصان	تکنیسین ها و دستیاران	کارمندان امور اداری و دفتری
خرده فروشی بجز خرده فروشی وسایل نقلیه موتوری وموتورسیکلت وتعمیر کالاهای شخصی وخانگی	۳۸۰	۱	۴	۲	۷
هتل ورستوران	۳۰	۴	۰	۰	۰
هتل ورستوران	۳۰	۴	۰	۰	۰
حمل ونقل وانبارداری وارتباطات	۱۵۸	۲	۱۳	۸	۴۸
حمل ونقل زمینی وحمل ونقل ازطریق لوله	۷۲	۰	۱	۲	۱۰
حمل ونقل آبی	۵	۰	۰	۱	۱
حمل ونقل هوایی	۸	۰	۳	۱	۳
فعالیتهای پشتیبانی و کمکی حمل ونقل وفعالیتهای آژانسهای مسافرتی	۶۲	۲	۵	۴	۱۲
پست ومخابرات	۳۱	۰	۴	۰	۲۲
واسطه گریهای مالی	۳۰	۰	۹	۰	۱۹
واسطه گریهای مالی بجز بیمه وصندوقهای بازنشستگی	۲۱	۰	۸	۰	۱۳
بیمه و بازنشستگی بجز تامین اجتماعی اجباری - بیمه گری	۹	۰	۱	۰	۶
فعالیتهای جنبی واسطه گریهای مالی	۰	۰	۰	۰	۰
مستغلات ،اجاره وفعالیتهای کاروکسب	۶۹	۱	۸	۲۹	۱۷
فعالیتهای مربوط به املاک و مستغلات	۹	۱	۱	۷	۰
کرایه دادن ماشین آلات وتجهیزات بدون اپراتور و کرایه دادن کالاهای شخصی وخانگی	۱	۰	۰	۱	۰
کامپیوتر وفعالیتهای وابسته به آن	۳	۰	۱	۰	۲
تحقیق وتوسعه	۷	۰	۳	۳	۱
سایرفعالیتهای کاروکسب	۴۹	۰	۳	۱۸	۱۴
اداره امورعمومی و دفاع وتامین اجتماعی اجباری	۶۵۷	۱۰	۱۳۸	۴۱	۲۹۹
اداره امورعمومی ودفاع وتامین اجتماعی اجباری	۶۵۷	۱۰	۱۳۸	۴۱	۲۹۹
آموزش	۳۴۶۵	۲۴۷	۲۶۵۵	۴۵	۱۶۵
آموزش	۳۴۶۵	۲۴۷	۲۶۵۵	۴۵	۱۶۵
بهداشت ومددکاری اجتماعی	۶۰۱	۶	۹۳	۱۹۲	۱۱۵
بهداشت ومددکاری اجتماعی	۶۰۱	۶	۹۳	۱۹۲	۱۱۵
سایرفعالیتهای خدمات عمومی واجتماعی وشخصی	۵۶۶	۲	۲۷	۱۸	۱۳
فاضلاب و دفع زباله و بهداشت محیط وسایر فعالیتهای مشابه	۰	۰	۰	۰	۰
فعالیتهای سازمانهای دارای عضو	۳۰	۰	۹	۱	۶
فعالیتهای تفریحی وفرهنگی وورزشی	۶۰	۲	۱۸	۱۷	۸
سایرفعالیتهای خدماتی	۴۷۶	۰	۰	۰	۱
خانوارهای معمولی دارای مستخدم	۲۸	۰	۳	۰	۰
خانوارهای معمولی دارای مستخدم	۲۸	۰	۳	۰	۰
سازمانها وهیئت های برون مرزی	۰	۰	۰	۰	۰
سازمانها وهیئت های برون مرزی	۰	۰	۰	۰	۰
دفاتر وادارات مرکزی	۱۱	۰	۴	۰	۵
دفاتر مرکزی شرکتها و کارخانجات	۰	۰	۰	۰	۰
ادارات مرکزی بنیادها	۱۱	۰	۴	۰	۵
فعالیتهای نامشخص و اظهارنشده	۵۱۹	۲	۲۲	۱۰	۲۳
فعالیتهای نامشخص و اظهارنشده	۵۱۹	۲	۲۲	۱۰	۲۳

شهرستان شهریار

جدول ۱۹ - شاغلان ۱۰ ساله وبیشتر برحسب جنس ،بخشهای فعالیت وگروههای عمده شغلی (دنباله)

کل

جنس و بخشهای فعالیت	کارکنان خدماتی و فروشندگان فروشگاهها وبازارها	کارکنان ماهر کشاورزی، جنگلداری و ماهیگیری	صنعتگران و کارکنان مشاغل مربوط	صنعتگران (اپراتورهای) ماشین آلات و دستگاهها، مونتاژکارها و رانندگان وسایل نقلیه	کارگران ساده	سایر و اظهارنشده
زن	۱۰۵۳	۲۲۴	۱۰۶۸	۳۱۹	۹۱۵	۶۸۳
کشاورزی شکار وجنگلداری	۳	۲۰۷	۶	۰	۲۵	۶
کشاورزی وشکار وفعالیتهای خدماتی وابسته	۳	۲۰۷	۶	۰	۲۶	۶
جنگلداری و قطع اشجار وفعالیتهای خدماتی وابسته	۰	۰	۰	۰	۱	۰
ماهیگیری	۰	۰	۰	۰	۰	۰
صیدوپرورش ونگهداری حیوانات آبزی وفعالیتهای خدماتی وابسته	۰	۰	۰	۰	۰	۰
استخراج معدن	۲	۰	۰	۰	۰	۰
استخراج زغال سنگ و لیگنیت وزغال سنگ نارس - تورب	۰	۰	۰	۰	۰	۰
استخراج نفت خام و گازطبیعی و فعالیتهای خدماتی جنبی						
استخراج نفت وگازبه استثنای بررسیهای اکتشافی	۱	۰	۰	۰	۰	۰
استخراج سنگهای معدنی اورانیوم و توریم	۰	۰	۰	۰	۰	۰
استخراج سنگهای فلزی	۰	۰	۰	۰	۰	۰
استخراج سایرسنگهای معدنی	۱	۰	۰	۰	۰	۰
صنعت (ساخت)	۴۰	۱	۷۸۳	۱۹۴	۳۲۹	۵۴
صنایع مواد غذایی وآشامیدنی	۱۰	۰	۷۲	۲۴	۱۸۱	۱۵
تولید محصولات ازتوتون و تنباکو - سیگار	۰	۰	۲	۰	۳	۰
تولید منسوجات	۲	۰	۲۱۵	۷۵	۱۰	۶
تولید پوشاک - عمل آوردن ورنگ کردن پوست - خردار	۵	۱	۲۷۹	۱	۱۴	۵
دباغی وعمل آوردن چرم و ساخت کیف وچمدان ورین وبراق و						
تولیدکفش	۴	۰	۵۱	۱۳	۶	۵
تولید چوب ومحصولات چوبی وچوب پنبه - غیرازمبلمان - ساخت						
کالا از نی ومواد حصیری	۰	۰	۱۸	۰	۲	۱
تولید کاغذ ومحصولات کاغذی	۱	۰	۰	۴	۱۲	۰
انتشار وچاپ وتکثیر رسانه های ضبط شده	۱	۰	۶	۱	۱	۱
صنایع تولیدزغال کک - پالایشگاههای نفت وسوخت های هسته ای	۰	۰	۱	۰	۰	۶
صنایع تولید مواد و محصولات شیمیایی	۸	۰	۵	۳۳	۵۰	۴
تولید محصولات لاستیکی وپلاستیکی	۱	۰	۶	۱۵	۸	۰
تولید سایرمحصولات کانی غیرفلزی	۲	۰	۱۸	۳	۲۱	۲
تولید فلزات اساسی	۰	۰	۵	۱	۰	۰
تولید محصولات فلزی فابریکی بجزماشین آلات وتجهیزات	۰	۰	۵۸	۱	۲	۶
تولیدماشین آلات وتجهیزات طبقه بندی نشده در جای دیگر	۲	۰	۱۳	۳	۴	۳
تولید ماشین آلات اداری وحسابگر و محاسباتی	۰	۰	۰	۰	۰	۰
تولید ماشین آلات مولد و انتقال برق و دستگاههای برقی						
طبقه بندی نشده درجای دیگر	۰	۰	۶	۷	۵	۰
تولیدرادیوتلویزیون ودستگاهها و وسایل ارتباطی	۲	۰	۶	۵	۲	۰
تولیدابزارپزشکی وابزاراپتیکی وابزاردقیق وساعتهای مچی و						
انواع دیگر ساعت	۰	۰	۰	۱	۰	۰
تولید وسایل نقلیه موتوری و تریلر ونیم تریلر	۱	۰	۵	۳	۳	۲
تولید سایر وسایل حمل ونقل	۱	۰	۰	۰	۰	۰
تولید مبلمان ومصنوعات طبقه بندی نشده درجای دیگر	۰	۰	۱۹	۲	۵	۲
بازیافت	۰	۰	۰	۰	۰	۰
کشت و صنعت	۰	۰	۰	۲	۰	۰
تامین برق ،گاز وآب	۲	۰	۵	۲	۲	۴
تامین برق وگازوبخارآب گرم	۰	۰	۳	۱	۲	۰
جمع آوری وتصفیه وتوزیع آب	۲	۰	۲	۱	۰	۴
ساختمان	۲	۰	۱۲۳	۴	۹۶	۱۰
ساختمان	۲	۰	۱۲۳	۴	۹۶	۱۰
عمده فروشی و خرده فروشی ، تعمیر وسایل نقلیه موتوری ،						
موتورسیکلت و کالاهای شخصی وخانگی	۳۲۱	۱	۱۰۱	۱۴	۷۰	۱۶
فروش ونگهداری وتعمیر وسایل نقلیه موتوری وموتورسیکلت و						
خرده فروشی سوخت خودرو	۵	۰	۵۰	۰	۳	۴
عمده فروشی وحق العمل کاری بجزدرموردوسایل نقلیه موتوری						
وموتورسیکلت	۲۲	۱	۲۱	۹	۶۰	۲

جدول ۱۹ - شاغلان ۱۰ ساله وبیشتر برحسب جنس ،بخشهای فعالیت وگروههای عمده شغلی (دنباله)

کل

جنس و بخشهای فعالیت	کارکنان خدماتی و فروشندگان فروشگاهها وبازارها	کارکنان ماهر کشاورزی، جنگلداری و ماهیگیری	صنعتگران و کارکنان مشاغل مربوط	متصدیان (اپراتورهای) ماشین آلات و دستگاهها، مونتاژکارها و رانندگان وسایل نقلیه	کارگران ساده	سایر و اظهارنشده
خرده فروشی بجز خرده فروشی وسایل نقلیه موتوری وموتورسیکلت وتعمیر کالاهای شخصی وخانگی	۲۹۴	۰	۳۰	۵	۲۷	۱۰
هتل ورستوران	۱۵	۰	۱	۰	۹	۱
هتل ورستوران	۱۵	۰	۱	۰	۹	۱
حمل ونقل وانبارداری وارتباطات	۸	۳	۰	۶۱	۱۰	۵
حمل ونقل زمینی وحمل ونقل ازطریق لوله	۲	۰	۰	۵۶	۱	۰
حمل ونقل آبی	۰	۳	۰	۰	۰	۰
حمل ونقل هوایی	۰	۰	۰	۱	۰	۰
فعالیتهای پشتیبانی وکمکی حمل ونقل وفعالیتهای آژانسهای مسافرتی	۶	۰	۰	۱	۷	۵
پست ومخابرات	۰	۰	۰	۳	۲	۰
واسطه گریهای مالی	۰	۰	۰	۰	۱	۱
واسطه گریهای مالی بجز بیمه وصندوقهای بازنشستگی	۰	۰	۰	۰	۰	۰
بیمه و بازنشستگی بجز تامین اجتماعی اجباری - بیمه گری	۰	۰	۰	۰	۱	۱
فعالیتهای جنبی واسطه گریهای مالی	۰	۰	۰	۰	۰	۰
مستغلات ، اجاره وفعالیتهای کاروکسب	۰	۰	۲	۲	۷	۳
فعالیتهای مربوط به املاک و مستغلات	۰	۰	۰	۰	۰	۰
کرایه دادن ماشین آلات وتجهیزات بدون اپراتور و کرایه دادن کالاهای شخصی وخانگی	۰	۰	۰	۰	۰	۰
کامپیوتروفعالیتهای وابسته به آن	۰	۰	۰	۰	۰	۰
تحقیق وتوسعه	۰	۰	۰	۰	۰	۰
سایرفعالیتهای کاروکسب	۰	۰	۲	۲	۷	۳
اداره امورعمومی و دفاع وتامین اجتماعی اجباری	۱۷	۱	۱۴	۸	۳۶	۹۳
اداره امورعمومی ودفاع وتامین اجتماعی اجباری	۱۷	۱	۱۴	۸	۳۶	۹۳
آموزش	۵۰	۰	۶	۱۸	۲۲۰	۵۹
آموزش	۵۰	۰	۶	۱۸	۲۲۰	۵۹
بهداشت ومددکاری اجتماعی	۱۱۱	۱	۳	۱	۵۴	۲۷
بهداشت ومددکاری اجتماعی	۱۱۱	۱	۳	۱	۵۴	۲۷
سایرفعالیتهای خدمات عمومی واجتماعی وشخصی	۴۶۳	۰	۵	۳	۲۳	۱۲
فاضلاب و دفع زباله و بهداشت محیط و سایرفعالیتهای مشابه	۰	۰	۰	۰	۰	۰
فعالیتهای سازمانهای دارای عضو	۳	۰	۱	۰	۹	۳
فعالیتهای تفریحی وفرهنگی وورزشی	۲	۰	۳	۱	۷	۲
سایرفعالیتهای خدماتی	۴۵۸	۰	۱	۲	۷	۷
خانوارهای معمولی دارای مستخدم	۳	۶	۰	۱	۱۵	۰
خانوارهای معمولی دارای مستخدم	۳	۶	۰	۱	۱۵	۰
سازمانهاوهیئت های برون مرزی	۰	۰	۰	۰	۰	۰
سازمانها وهیئت های برون مرزی	۰	۰	۰	۰	۰	۰
دفاتر وادارات مرکزی	۱	۰	۰	۰	۰	۱
دفاتر مرکزی شرکتها و کارخانجات	۰	۰	۰	۰	۰	۰
ادارات مرکزی بنیادها	۱	۰	۰	۰	۰	۱
فعالیتهای نامشخص و اظهارنشده	۱۵	۶	۲۱	۱۱	۱۸	۳۹۳
فعالیتهای نامشخص و اظهارنشده	۱۵	۶	۲۱	۱۱	۱۸	۳۹۳

جدول ۱۹ - شاغلان ۱۰ ساله وبیشتر برحسب جنس ،بخشهای فعالیت وگروههای عمده شغلی

نقاط شهری

جنس و بخشهای فعالیت	جمع	قانونگذاران، مقامات عالیرتبه و مدیران	متخصصان	تکنیسین ها و دستیاران	کارمندان امور اداری و دفتری
مرد و زن	۹۱۰۶۶	۱۰۰۹	۴۱۴۶	۲۸۷۱	۴۶۴۲
کشاورزی شکار وجنگلداری	۲۶۰۸	۱۲	۱۷	۱۷	۳۳
کشاورزی وشکار وفعالیتهای خدماتی وابسته	۲۵۷۴	۱۲	۱۶	۱۴	۳۱
جنگلداری و قطع اشجار وفعالیتهای خدماتی وابسته	۳۴	۰	۳	۳	۲
ماهیگیری	۸	۰	۱	۰	۰
صیدوپرورش وتکثیرحیوانات آبزی وفعالیتهای خدماتی وابسته	۸	۰	۱	۰	۰
استخراج معدن	۴۵۸	۹	۲۵	۱۸	۶۲
استخراج زغال سنگ و لیگنیت وزغال سنگ نارس - تورب	۱۴	۰	۱۱	۰	۰
استخراج نفت خام و گازطبیعی و فعالیتهای خدماتی جنبی	۲۸۸	۶	۱۴	۱۵	۴۰
استخراج نفت وگازبه استثنای بررسیهای اکتشافی	۲	۰	۰	۰	۰
استخراج سنگهای معدنی اورانیم و توریم	۲۴	۱	۰	۱	۳
استخراج سنگهای فلزی	۱۳۰	۲	۰	۲	۱۹
استخراج سایرسنگهای معدنی	۲۵۸۸۶	۱۴۷	۳۹۹	۴۵۲	۱۰۹۵
صنعت (ساخت)	۳۵۷۲	۲۰	۴۵	۵۵	۱۱۷
صنایع مواد غذایی وآشامیدنی	۱۱۹	۰	۴	۳	۱۸
تولید محصولات ازتوتون و تنباکو - سیگار	۱۸۴۸	۱۱	۲۱	۲۴	۵۸
تولید منسوجات	۲۸۷۵	۲	۹	۴	۹
تولید پوشاک - عمل آوردن ورنگ کردن پوست - خزدار	۲۳۶۷	۸	۳۸	۳۳	۸۴
دباغی وعمل آوردن چرم و ساخت کیف وچمدان وزین وبراق و تولیدکفش	۱۰۷۵	۲	۳	۳	۵
تولید چوب ومحصولات چوبی وچوب پنبه - غیرازمبلمان - ساخت کالا از نی ومواد حصیری	۴۰۰	۵	۱	۳	۲۴
تولید کاغذ ومحصولات کاغذی	۳۸۸	۱	۲۶	۱۲	۳۳
انتشار وچاپ وتکثیر رسانه های ضبط شده	۱۸۲	۲	۶	۹	۱۶
صنایع تولیدزغال کک - پالایشگاههای نفت وسوخت های هسته ای	۱۶۸۵	۱۷	۵۱	۵۵	۱۵۹
صنایع تولید مواد و محصولات شیمیایی	۸۴۴	۱۱	۱۵	۲۰	۶۰
تولید محصولات لاستیکی وپلاستیکی	۱۶۲۸	۲۱	۲۰	۲۴	۶۲
تولید سایرمحصولات کانی غیرفلزی	۶۱۰	۷	۱۱	۱۱	۳۰
تولید فلزات اساسی	۳۲۶۲	۹	۱۳	۱۶	۲۶
تولید محصولات فلزی فابریکی بجزماشین آلات وتجهیزات	۱۷۸۹	۱۰	۵۳	۵۴	۱۷۷
تولیدماشین آلات وتجهیزات طبقه بندی نشده در جای دیگر	۲۷	۰	۳	۲	۶
تولید ماشین آلات اداری وحسابگرو محاسباتی	۴۶۷	۱	۴	۱۲	۳۱
تولید ماشین آلات مولد و انتقال برق و دستگاههای برقی	۲۰۴	۱	۱۱	۱۶	۲۶
طبقه بندی نشده درجای دیگر	۱۹۲	۱	۱۴	۲۹	۱۲
تولیدرادیوتلویزیون ودستگاهها و وسایل ارتباطی	۱۵۲۵	۱۰	۳۸	۵۰	۱۲۱
تولیدابزارپزشکی وابزاراپتیکی وابزاردقیق وساعتهای مچی و انواع دیگر ساعت	۱۳۰	۳	۱	۱۱	۷
تولید وسایل نقلیه موتوری و تریلر ونیم تریلر	۶۴۷	۴	۸	۳	۷
تولید سایر وسایل حمل ونقل	۱۲	۰	۰	۰	۱
تولید مبلمان ومصنوعات طبقه بندی نشده درجای دیگر	۴۸	۱	۴	۳	۱۰
بازیافت	۱۰۵۹	۱۷	۳۶	۹۸	۱۲۶
کشت و صنعت	۶۲۷	۱۵	۲۳	۷۵	۵۸
تامین برق ،گاز وآب	۴۳۲	۲	۱۳	۲۳	۶۸
تامین برق وگازوبخاراب گرم	۱۶۹۳۵	۲۰۰	۴۹	۷۳	۹۶
جمع آوری وتصفیه وتوزیع آب	۱۶۹۳۵	۲۰۰	۴۹	۷۳	۹۶
ساختمان	۱۵۴۶۰	۵۴	۱۲۵	۲۸۳	۲۳۶
ساختمان	۲۸۹۷	۵	۱۰	۱۲۴	۱۵
عمده فروشی و خرده فروشی ،تعمیر وسایل نقلیه موتوری ، موتورسیکلت و کالاهای شخصی وخانگی	۲۷۲۴	۱۸	۶۳	۷۷	۱۲۹
فروش ونگهداری وتعمیروسایل نقلیه موتوری وموتورسیکلت و خرده فروشی سوخت خودرو					
عمده فروشی وحق العمل کاری بجزمورد وسایل نقلیه موتوری وموتورسیکلت					

جدول ۱۹ - شاغلان ۱۰ ساله وبیشتر برحسب جنس ،بخشهای فعالیت وگروههای عمده شغلی (دنباله)

نقاط شهری

جنس و بخشهای فعالیت	جمع	قانونگذاران، مقامات عالیرتبه و مدیران	متخصصان	تکنسین ها و دستیاران	کارمندان امور اداری و دفتری
عمده فروشی بجز خرده فروشی وسایل نقلیه موتوری وموتورسیکلت وتعمیر کالاهای شخصی وخانگی	۹۸۲۹	۳۱	۵۲	۸۲	۹۲
هتل ورستوران	۸۴۷	۳۷	۱۶	۳	۲۷
هتل ورستوران	۸۴۷	۳۷	۱۶	۳	۲۷
حمل ونقل وانبارداری وارتباطات	۶۶۴۵	۳۲	۸۴	۱۲۴	۵۴۱
حمل ونقل زمینی وحمل ونقل ازطریق لوله	۵۱۰۵	۱۵	۲۱	۱۶	۱۳۶
حمل ونقل آبی	۷۲	۰	۴	۳	۶
حمل ونقل هوایی	۷۴	۰	۷	۷	۱۸
فعالیتهای پشتیبانی و کمکی حمل ونقل وفعالیتهای آژانسهای مسافرتی	۸۳۰	۸	۲۶	۵۰	۱۳۰
پست ومخابرات	۵۶۴	۹	۲۶	۴۸	۲۵۱
واسطه گریهای مالی	۵۸۵	۵۴	۸۷	۲۵	۲۶۹
واسطه گریهای مالی بجز بیمه وصندوقهای بازنشستگی	۵۰۵	۵۰	۷۸	۱۶	۲۴۴
بیمه و بازنشستگی بجز تامین اجتماعی اجباری - بیمه گری	۷۷	۴	۹	۹	۲۵
فعالیتهای جنبی واسطه گریهای مالی	۳	۰	۰	۲	۰
مستغلات ، اجاره وفعالیتهای کاروکسب	۱۵۳۶	۸	۸۱	۸۶۲	۱۱۳
فعالیتهای مربوط به املاک و مستغلات	۷۷۴	۱	۳۳	۶۶۲	۱۰
کرایه دادن ماشین آلات وتجهیزات بدون اپراتور و کرایه دادن کالاهای شخصی وخانگی	۷۰	۰	۰	۱۰	۱
کامپیوتروفعالیتهای وابسته به آن	۱۱۹	۰	۴	۵	۷
تحقیق وتوسعه	۹۴	۱	۱۳	۸	۲۱
سایرفعالیتهای کاروکسب	۴۷۹	۶	۳۱	۱۷۷	۷۴
اداره امورعمومی و دفاع وتامین اجتماعی اجباری	۸۰۷۲	۱۱۷	۳۶۷	۳۴۷	۱۲۴۱
اداره امورعمومی ودفاع وتامین اجتماعی اجباری	۸۰۷۲	۱۱۷	۳۶۷	۳۴۷	۱۲۴۱
آموزش	۴۰۰۲	۲۴۱	۲۴۸۵	۷۷	۳۱۵
آموزش	۴۰۰۲	۲۴۱	۲۴۸۵	۷۷	۳۱۵
بهداشت ومددکاری اجتماعی	۱۳۹۳	۱۶	۱۴۱	۲۷۷	۱۹۴
بهداشت ومددکاری اجتماعی	۱۳۹۳	۱۶	۱۴۱	۲۷۷	۱۹۴
سایرفعالیتهای خدمات عمومی واجتماعی وشخصی	۲۱۲۱	۳۷	۱۴۵	۱۳۵	۹۵
فاضلاب و دفع زباله و بهداشت محیط و سایر فعالیتهای مشابه	۸	۱	۰	۰	۰
فعالیتهای سازمانهای دارای عضو	۴۸۹	۶	۶۶	۴۳	۲۸
فعالیتهای تفریحی وفرهنگی وورزشی	۶۷۹	۲۸	۹۷	۸۹	۶۰
سایرفعالیتهای خدماتی	۹۴۵	۲	۲	۳	۷
خانوارهای معمولی دارای مستخدم	۴۵۸	۰	۳	۰	۰
خانوارهای معمولی دارای مستخدم	۴۵۸	۰	۳	۰	۰
سازمانها وهیئت های برون مرزی	۸	۰	۱	۰	۱
سازمانها وهیئت های برون مرزی	۸	۰	۱	۰	۱
دفاتر وادارات مرکزی	۲۲۸	۹	۲۲	۱۹	۴۴
دفاتر مرکزی شرکتها و کارخانجات	۳	۰	۱	۰	۱
ادارات مرکزی بنیادها	۲۲۵	۹	۲۱	۱۹	۴۳
فعالیتهای نامشخص و اظهارنشده	۲۷۳۷	۱۹	۶۲	۶۱	۱۵۴
فعالیتهای نامشخص و اظهارنشده	۲۷۳۷	۱۹	۶۲	۶۱	۱۵۴

جدول ۱۹ - شاغلان ۱۰ ساله وبیشتر برحسب جنس ،بخشهای فعالیت وگروههای عمده شغلی (دنباله)

نقاط شهری

جنس و بخشهای فعالیت	کارکنان خدماتی و فروشندگان فروشگاهها وبازارها	کارکنان ماهر کشاورزی ، جنگلداری و ماهیگیری	صنعت گران و کارکنان مشاغل مربوط	متصدیان (اپراتورهای) ماشین آلات و دستگاهها، مونتاژکارها و رانندگان وسایل نقلیه	کارگران ساده	سایر و اظهارنشده
مرد و زن	۱۱۴۲۶	۲۶۸۵	۳۲۲۱۸	۱۰۷۸۸	۱۵۳۵۵	۵۹۱۰
کشاورزی شکار وجنگلداری	۳۲	۱۹۸۲	۴۸	۵۳	۳۵۷	۵۷
کشاورزی وشکار وفعالیتهای خدماتی وابسته	۳۰	۱۹۸۱	۴۳	۵۰	۳۴۴	۵۵
جنگلداری و قطع اشجار وفعالیتهای خدماتی وابسته	۲	۱	۵	۳	۱۳	۲
ماهیگیری	۰	۲	۲	۱	۲	۰
صیدوپرورش وتکثیرحیوانات آبزی وفعالیتهای خدماتی وابسته	۰	۲	۲	۱	۲	۰
استخراج معدن	۵۷	۳	۸۵	۱۰۸	۷۴	۱۷
استخراج زغال سنگ و لیگنیت وزغال سنگ نارس - تورب	۰	۰	۱	۲	۰	۰
استخراج نفت خام و گازطبیعی و فعالیتهای خدماتی جنبی	۴۲	۰	۴۰	۷۶	۴۸	۷
استخراج نفت وگازبه استثنای بررسیهای اکتشافی	۰	۰	۱	۰	۱	۰
استخراج سنگهای معدنی اورانیوم و توریوم	۲	۰	۸	۵	۰	۴
استخراج سنگهای فلزی	۱۳	۳	۳۵	۲۵	۲۵	۶
استخراج سایرسنگهای معدنی						
صنعت (ساخت)	۹۷۲	۴۹	۱۵۲۱۵	۲۶۷۷	۲۹۸۴	۸۹۶
صنایع مواد غذایی وآشامیدنی	۲۵۰	۱۳	۲۰۰۱	۲۶۸	۷۰۰	۱۰۳
تولید محصولات ازتوتون و تنباکو - سیگار	۱۶	۰	۱۸	۱۴	۴۱	۷
تولید منسوجات	۳۶	۱	۱۱۵۴	۳۲۸	۱۵۲	۶۳
تولید پوشاک - عمل آوردن ورنگ کردن پوست - خزدار	۲۸	۰	۲۵۹۹	۲۸	۱۵۷	۳۹
دباغی وعمل آوردن چرم و ساخت کیف وچمدان وزین وبراق و تولیدکفش	۷۹	۵	۱۴۱۹	۳۸۳	۲۰۶	۱۱۲
تولید چوب ومحصولات چوبی وچوب پنبه - غیرازمبلمان - ساخت کالا از نی ومواد حصیری	۵	۰	۹۴۲	۷۶	۲۲	۱۷
تولید کاغذ ومحصولات کاغذی	۱۹	۱	۴۸	۱۷۱	۱۱۲	۱۶
انتشار وچاپ وتکثیر رسانه های ضبط شده	۲۴	۱	۲۰۳	۴۴	۳۲	۱۲
صنایع تولیدزغال کک - پالایشگاههای نفت وسوخت های هسته ای	۲۲	۱	۳۸	۳۴	۴۷	۹
صنایع تولید مواد و محصولات شیمیایی	۸۸	۶	۱۹۰	۵۹۳	۴۶۵	۶۱
تولید محصولات لاستیکی وپلاستیکی	۴۲	۱	۱۲۳	۴۰۴	۱۳۴	۳۴
تولید سایرمحصولات کانی غیرفلزی	۵۰	۲	۷۷۳	۳۵۵	۲۶۰	۶۱
تولید فلزات اساسی	۲۶	۰	۳۲۷	۱۱۱	۵۷	۳۰
تولید محصولات فلزی فابریکی بجزماشین آلات وتجهیزات	۴۰	۳	۲۸۲۱	۱۸۷	۹۳	۵۶
تولیدماشین آلات وتجهیزات طبقه بندی نشده در جای دیگر	۸۵	۶	۷۹۱	۲۷۲	۱۹۶	۱۴۵
تولید ماشین آلات اداری وحسابگرو محاسباتی	۵	۰	۴	۱	۵	۱
تولید ماشین آلات مولد و انتقال برق و دستگاههای برقی	۹	۰	۲۸۲	۷۲	۳۳	۳
طبقه بندی نشده درجای دیگر	۱۳	۲	۶۱	۳۷	۲۴	۱۳
تولیدرادیووتلویزیون ودستگاهها و وسایل ارتباطی						
تولیدابزارپزشکی وابزاردقیق وساعتهای مچی و انواع دیگر ساعت	۹	۱	۶۷	۳۰	۱۸	۱۱
تولید وسایل نقلیه موتوری و تریلر ونیم تریلر	۹۳	۴	۷۶۱	۲۰۹	۱۷۵	۷۴
تولید سایر وسایل حمل ونقل	۱۳	۲	۶۱	۱۸	۸	۶
تولید مبلمان ومصنوعات طبقه بندی نشده درجای دیگر	۱۵	۰	۵۲۲	۲۸	۳۹	۲۱
بازیافت	۱	۰	۱	۷	۱	۱
کشت و صنعت	۶	۰	۹	۷	۷	۱
تامین برق ،گاز وآب	۶۷	۱۳	۳۲۷	۱۶۶	۱۷۱	۳۸
تامین برق وگازوبخارآب گرم	۴۸	۱۰	۲۰۲	۸۵	۹۲	۱۹
جمع آوری وتصفیه وتوزیع آب	۱۹	۳	۱۲۵	۸۱	۷۹	۱۹
ساختمان	۶۳	۴	۱۰۳۶۰	۲۸۷	۵۵۱۴	۲۸۹
ساختمان	۶۳	۴	۱۰۳۶۰	۲۸۷	۵۵۱۴	۲۸۹
عمده فروشی و خرده فروشی ، تعمیر وسایل نقلیه موتوری ، موتورسیکلت و کالاهای شخصی وخانگی	۷۰۵۵	۶۶	۴۱۲۶	۴۷۸	۲۶۷۵	۳۶۲
فروش ونگهداری وتعمیر وسایل نقلیه موتوری وموتورسیکلت و خرده فروشی سوخت خودرو	۲۴۴	۰	۲۳۲۵	۴۸	۷۵	۵۱
عمده فروشی وحق العمل کاری بجزدرموردوسایل نقلیه موتوری وموتورسیکلت	۸۲۷	۳۹	۴۷۱	۲۷۱	۶۹۶	۱۴۳

جدول ۱۹ - شاغلان ۱۰ ساله وبیشتر برحسب جنس ،بخشهای فعالیت وگروههای عمده شغلی (دنباله)

نقاط شهری

جنس و بخشهای فعالیت	کارکنان خدماتی و فروشندگان فروشگاهها وبازارها	کارکنان ماهر کشاورزی، جنگلداری و ماهیگیری	صنعتگران و کارکنان مشاغل مربوط	متصدیان (اپراتورهای) ماشین آلات و دستگاهها، مونتاژکارها و رانندگان وسایل نقلیه	کارگران ساده	سایر و اظهارنشده
خرده فروشی بجزخرده فروشی وسایل نقلیه موتوری وموتورسیکلت وتعمیرکالاهای شخصی وخانگی	۵۹۸۶	۲۷	۱۳۳۰	۱۵۹	۱۹۰۴	۱۶۸
هتل ورستوران	۶۴۹	۰	۱۴	۴	۷۸	۲۱
هتل ورستوران	۶۴۹	۰	۱۴	۴	۷۸	۲۱
حمل ونقل وانبارداری وارتباطات	۲۱۴	۶۰	۴۱۲	۴۴۸۸	۴۹۵	۱۹۵
حمل ونقل زمینی وحمل ونقل ازطریق لوله	۹۲	۵	۱۸۳	۴۳۵۰	۱۷۶	۱۱۳
حمل ونقل آبی	۶	۳۷	۲	۷	۵	۲
حمل ونقل هوایی	۲	۰	۸	۱۹	۸	۵
فعالیتهای پشتیبانی وکمکی حمل ونقل وفعالیتهای آژانسهای مسافرتی	۹۱	۱۴	۱۳۲	۸۰	۲۴۵	۵۴
پست ومخابرات	۲۳	۴	۸۷	۳۲	۶۳	۲۱
واسطه گریهای مالی	۳۹	۴	۱۶	۱۸	۵۷	۱۶
واسطه گریهای مالی بجز بیمه وصندوقهای بازنشستگی	۲۶	۳	۱۳	۱۴	۴۹	۱۴
بیمه و بازنشستگی بجز تامین اجتماعی اجباری - بیمه گری	۱۲	۱	۳	۴	۸	۲
فعالیتهای جنبی واسطه گریهای مالی	۱	۰	۰	۰	۰	۰
مستغلات ، اجاره وفعالیتهای کاروکسب	۶۰	۴	۱۷۵	۴۵	۸۶	۱۰۲
فعالیتهای مربوط به املاک و مستغلات	۱۹	۰	۴	۴	۱۵	۲۶
کرایه دادن ماشین آلات وتجهیزات بدون اپراتور و کرایه دادن کالاهای شخصی وخانگی	۳	۰	۲۳	۳	۷	۲۳
کامپیوتروفعالیتهای وابسته به آن	۵	۰	۶۲	۵	۹	۲۲
تحقیق وتوسعه	۷	۴	۱۸	۵	۱۰	۷
سایرفعالیتهای کاروکسب	۲۶	۰	۶۸	۲۸	۴۵	۲۴
اداره امورعمومی و دفاع وتامین اجتماعی اجباری	۷۳۲	۱۷۰	۵۰۹	۶۳۹	۱۳۳۱	۲۶۱۹
اداره امورعمومی ودفاع وتامین اجتماعی اجباری	۷۳۲	۱۷۰	۵۰۹	۶۳۹	۱۳۳۱	۲۶۱۹
آموزش	۱۸۶	۵	۶۱	۷۷	۴۵۹	۹۶
آموزش	۱۸۶	۵	۶۱	۷۷	۴۵۹	۹۶
بهداشت ومددکاری اجتماعی	۲۳۲	۵	۵۰	۵۶	۳۴۷	۷۵
بهداشت ومددکاری اجتماعی	۲۳۲	۵	۵۰	۵۶	۳۴۷	۷۵
سایرفعالیتهای خدمات عمومی واجتماعی وشخصی	۸۳۴	۳۳	۲۰۳	۲۶۳	۲۹۵	۸۱
فاضلاب و دفع زباله و بهداشت محیط و سایرفعالیتهای مشابه	۳	۰	۱	۰	۳	۰
فعالیتهای سازمانهای دارای عضو	۱۳۳	۵	۸۰	۳۳	۸۶	۲۹
فعالیتهای تفریحی وفرهنگی وورزشی	۵۶	۲۷	۱۰۲	۴۷	۱۳۸	۳۵
سایرفعالیتهای خدماتی	۶۴۲	۱	۲۰	۱۸۳	۶۸	۱۷
خانوارهای معمولی دارای مستخدم	۲۴	۲۴۸	۰	۱۳۴	۳۶	۱۳
خانوارهای معمولی دارای مستخدم	۲۴	۲۴۸	۰	۱۳۴	۳۶	۱۳
سازمانها وهیئت های بیرون مرزی	۱	۱	۱	۰	۳	۰
سازمانها وهیئت های بیرون مرزی	۱	۱	۱	۰	۳	۰
دفاتر وادارات مرکزی	۲۰	۱۳	۲۲	۲۵	۴۴	۱۰
دفاتر مرکزی شرکتها و کارخانجات	۱	۰	۰	۰	۰	۰
ادارات مرکزی بنیادها	۱۹	۱۳	۲۲	۲۵	۴۴	۱۰
فعالیتهای نامشخص و اظهارنشده	۱۸۷	۲۳	۵۹۲	۲۶۹	۳۴۷	۱۰۲۳
فعالیتهای نامشخص و اظهارنشده	۱۸۷	۲۳	۵۹۲	۲۶۹	۳۴۷	۱۰۲۳

جدول ۱۹ - شاغلان ۱۰ ساله وبیشتر برحسب جنس ،بخشهای فعالیت وگروههای عمده شغلی (دنباله)

نقاط شهری

جنس و بخشهای فعالیت	جمع	قانونگذاران، مقامات عالیرتبه و مدیران	متخصصان	تکنسین ها و دستیاران	کارمندان امور اداری و دفتری
مرد	۸۶۶۲۳	۸۷۷	۲۴۹۴	۲۶۵۴	۴۱۴۸
کشاورزی شکار وجنگلداری	۲۵۸۳	۱۲	۱۶	۱۶	۳۰
کشاورزی وشکار وفعالیتهای خدماتی وابسته	۲۵۵۰	۱۲	۱۳	۱۳	۲۸
جنگلداری و قطع اشجار وفعالیتهای خدماتی وابسته	۳۳	۰	۳	۳	۲
ماهیگیری	۸	۰	۱	۰	۰
صیدوپرورش وتکثیرحیوانات آبزی وفعالیتهای خدماتی وابسته	۸	۰	۱	۰	۰
استخراج معدن	۴۵۳	۹	۲۱	۱۸	۶۱
استخراج زغال سنگ و لیگنیت وزغال سنگ نارس - تورب	۱۰	۰	۷	۰	۰
استخراج نفت خام و گازطبیعی و فعالیتهای خدماتی جنبی					
استخراج نفت وگازبه استثنای بررسیهای اکتشافی	۲۸۷	۶	۱۴	۱۵	۳۹
استخراج سنگهای معدنی اورانیوم و توریم	۲	۰	۰	۰	۰
استخراج سنگهای فلزی	۲۶	۱	۰	۱	۳
استخراج سایرسنگهای معدنی	۱۳۰	۲	۰	۲	۱۹
صنعت (ساخت)	۲۵ ۱۳۳	۱۴۵	۲۶۴	۴۳۲	۱۰۴۱
صنایع مواد غذایی وآشامیدنی	۳۳۸۹	۲۰	۳۳	۴۲	۱۰۷
تولید محصولات ازتوتون و تنباکو - سیگار	۱۰۹	۰	۶	۳	۱۸
تولید منسوجات	۱۷۴۵	۱۱	۱۹	۲۴	۵۷
تولید پوشاک - عمل آوردن ورنگ کردن پوست - خزدار	۲۷۰۸	۱	۸	۴	۹
دباغی وعمل آوردن چرم و ساخت کیف وچمدان وزین وبراق و					
تولیدکفش	۲۳۲۱	۸	۳۸	۳۲	۸۲
تولید چوب ومحصولات چوبی وچوب پنبه - غیرازمبلمان - ساخت					
کالا از نی ومواد حصیری	۱۰۶۷	۲	۳	۳	۵
تولید کاغذ ومحصولات کاغذی	۳۹۶	۵	۱	۳	۲۴
انتشار وچاپ وتکثیر رسانه های ضبط شده	۳۷۸	۱	۲۲	۱۲	۳۱
صنایع تولیدفرآل کک - پالایشگاههای نفت وسوخت های هسته ای	۱۸۱	۲	۶	۹	۱۴
صنایع تولید مواد و محصولات شیمیایی	۱۶۱۸	۱۶	۴۸	۵۱	۱۵۱
تولید محصولات لاستیکی وپلاستیکی	۸۳۱	۱۱	۱۴	۲۰	۵۷
تولید سایرمحصولات کانی غیرفلزی	۱۶۰۲	۲۱	۲۰	۲۴	۶۲
تولید فلزات اساسی	۶۰۳	۷	۱۰	۱۱	۲۸
تولید محصولات فلزی فابریکی بجزماشین آلات وتجهیزات	۳۲۳۴	۹	۱۲	۱۶	۲۰
تولیدماشین آلات وتجهیزات طبقه بندی نشده در جای دیگر	۱۷۶۶	۱۰	۵۰	۵۴	۱۷۰
تولید ماشین آلات اداری وحسابگرو محاسباتی	۲۵	۰	۲	۲	۵
تولید ماشین آلات مولد و انتقال برق و دستگاههای برقی					
طبقه بندی نشده درجای دیگر	۴۴۱	۱	۴	۱۲	۳۱
تولیدرادیووتلویزیون ودستگاهها و وسایل ارتباطی	۱۸۹	۱	۸	۱۵	۲۰
تولیدابزارپزشکی وابزارادقیق وساعتهای مچی و					
انواع دیگر ساعت	۱۸۸	۱	۱۳	۲۹	۱۰
تولید وسایل نقلیه موتوری و تریلر ونیم تریلر	۱۵۱۸	۱۰	۳۶	۴۹	۱۱۷
تولید سایر وسایل حمل ونقل	۱۲۹	۳	۱	۱۱	۷
تولید مبلمان ومصنوعات طبقه بندی نشده درجای دیگر	۶۳۱	۴	۸	۳	۶
بازیافت	۱۲	۰	۰	۰	۱
کشت و صنعت	۶۵	۱	۶	۳	۹
تامین برق ،گاز وآب	۱۰۳۴	۱۷	۳۱	۹۶	۱۱۵
تامین برق وگازوبخارآب گرم	۶۱۳	۱۵	۱۸	۷۵	۵۲
جمع آوری وتصفیه وتوزیع آب	۴۲۱	۲	۱۳	۲۱	۶۳
ساختمان	۱۶۸۱۲	۱۹۹	۴۹	۷۳	۹۳
ساختمان	۱۶۸۱۲	۱۹۹	۴۹	۷۳	۹۳
عمده فروشی و خرده فروشی ، تعمیر وسایل نقلیه موتوری ،					
موتورسیکلت و کالاهای شخصی وخانگی	۱۵۱۷۸	۵۲	۱۱۸	۲۷۸	۲۲۶
فروش ونگهداری وتعمیروسایل نقلیه موتوری وموتورسیکلت و					
خرده فروشی سوخت خودرو	۲۸۷۳	۵	۱۰	۱۲۳	۱۵
عمده فروشی وحق العمل کاری بجزدرموردوسایل نقلیه موتوری					
ومونورسیکلت	۲۶۶۵	۱۶	۵۹	۷۴	۱۲۵

جدول ۱۹ - شاغلان ۱۰ ساله وبیشتر برحسب جنس ،بخشهای فعالیت وگروههای عمده شغلی (دنباله)

نقاط شهری

جنس و بخشهای فعالیت	جمع		قانونگذاران، مقامات عالیرتبه و مدیران	متخصصان	تکنسین ها و دستیاران	کارمندان امور اداری و دفتری
خرده فروشی بجزخرده فروشی وسایل نقلیه موتوری وموتورسیکلت وتعمیرکالاهای شخصی وخانگی	۹۶۶۰	۳۱	۴۹	۸۱	۸۶
هتل ورستوران	۸۲۹	۳۵	۱۴	۳	۲۷
هتل ورستوران	۸۲۹	۳۵	۱۴	۳	۲۷
حمل ونقل وانبارداری وارتباطات	۶۵۶۹	۳۲	۷۶	۱۱۹	۵۱۶
حمل ونقل زمینی وحمل ونقل ازطریق لوله	۵۰۷۲	۱۵	۲۱	۱۴	۱۳۰
حمل ونقل آبی	۷۱	۰	۴	۳	۵
حمل ونقل هوایی	۶۹	۰	۵	۶	۱۷
فعالیتهای پشتیبانی وکمکی حمل ونقل وفعالیتهای آژانسهای مسافرتی	۸۰۸	۸	۲۳	۴۸	۱۲۱
پست ومخابرات	۵۴۹	۹	۲۳	۴۸	۲۴۳
واسطه گریهای مالی	۵۷۰	۵۶	۸۳	۲۵	۲۵۹
واسطه گریهای مالی بجز بیمه وصندوقهای بازنشستگی	۴۹۵	۵۰	۷۵	۱۶	۲۳۷
بیمه و بازنشستگی بجز تامین اجتماعی اجباری - بیمه گری	۷۲	۴	۸	۹	۲۲
فعالیتهای جنبی واسطه گریهای مالی	۳	۰	۰	۲	۰
مستغلات ، اجاره وفعالیتهای کاروکسب	۱۶۹۱	۸	۷۵	۸۴۳	۱۰۲
فعالیتهای مربوط به املاک و مستغلات	۷۶۸	۱	۳۳	۶۵۶	۱۰
کرایه دادن ماشین آلات وتجهیزات بدون اپراتور و کرایه دادن کالاهای شخصی وخانگی	۶۹	۰	۰	۹	۱
کامپیوتروفعالیتهای وابسته به آن	۱۱۷	۰	۳	۵	۶
تحقیق وتوسعه	۹۰	۱	۱۰	۷	۲۱
سایرفعالیتهای کاروکسب	۴۴۷	۶	۲۹	۱۶۶	۶۴
اداره امورعمومی و دفاع وتامین اجتماعی اجباری	۷۷۰۱	۱۱۳	۲۹۶	۳۲۱	۱۰۴۹
اداره امورعمومی ودفاع وتامین اجتماعی اجباری	۷۷۰۱	۱۱۳	۲۹۶	۳۲۱	۱۰۴۹
آموزش	۲۱۶۴	۱۲۳	۱۰۶۱	۵۵	۲۱۸
آموزش	۲۱۶۴	۱۲۳	۱۰۶۱	۵۵	۲۱۸
بهداشت وخدمات اجتماعی	۱۰۸۹	۱۵	۹۲	۱۷۳	۱۴۱
بهداشت وخدمات اجتماعی	۱۰۸۹	۱۵	۹۲	۱۷۳	۱۴۱
سایرفعالیتهای خدمات عمومی واجتماعی وشخصی	۱۸۳۵	۳۶	۱۲۸	۱۲۷	۸۶
فاضلاب و دفع زباله و بهداشت محیط و سایر فعالیتهای مشابه	۸	۱	۰	۰	۰
فعالیتهای سازمانهای دارای عضو	۴۷۶	۶	۴۲	۴۳	۲۶
فعالیتهای تفریحی وفرهنگی وورزشی	۶۴۲	۲۷	۸۴	۸۱	۵۴
سایرفعالیتهای خدماتی	۷۰۹	۲	۲	۳	۶
خانوارهای معمولی دارای مستخدم	۴۴۹	۰	۲	۰	۰
خانوارهای معمولی دارای مستخدم	۴۴۹	۰	۲	۰	۰
سازمانهاوهیئت های برون مرزی	۸	۰	۱	۰	۱
سازمانها وهیئت های برون مرزی	۸	۰	۱	۰	۱
دفاتر وادارات مرکزی	۲۱۹	۹	۱۹	۱۹	۴۰
دفاتر مرکزی شرکتها و کارخانجات	۳	۰	۱	۰	۱
ادارات مرکزی بنیادها	۲۱۶	۹	۱۸	۱۹	۳۹
فعالیتهای نامشخص و اظهارنشده	۲۴۹۸	۱۸	۴۹	۵۶	۱۴۳
فعالیتهای نامشخص و اظهارنشده	۲۴۹۸	۱۸	۴۹	۵۶	۱۴۳

جدول ۱۹ - شاغلان ۱۰ ساله وبیشتر برحسب جنس ،بخشهای فعالیت وگروههای عمده شغلی (دنباله)

نقاط شهری

جنس و بخشهای فعالیت	کارکنان خدماتی و فروشندگان فروشگاهها وبازارها	کارکنان ماهر کشاورزی ، جنگلداری و ماهیگیری	صنعت گران و کارکنان مشاغل مربوط	متصدیان (اپراتورهای) ماشین آلات و دستگاهها، مونتاژکارها و رانندگان وسایل نقلیه	کارگران ساده	سایر و اظهارنشده
مرد	۱۰۹۲۴	۲۶۷۰	۳۱۶۹۰	۱۰۶۶۷	۱۴۹۰۴	۵۵۹۵
کشاورزی شکار وجنگلداری	۳۰	۱۹۷۱	۴۸	۵۳	۳۵۱	۵۶
کشاورزی وشکار وفعالیتهای خدماتی وابسته	۲۸	۱۹۷۰	۴۳	۵۰	۳۳۹	۵۴
جنگلداری و قطع اشجار وفعالیتهای خدماتی وابسته	۲	۱	۵	۳	۱۲	۲
ماهیگیری	۰	۲	۲	۱	۲	۰
صیدوپرورش وتکثیرحیوانات آبزی وفعالیتهای خدماتی وابسته	۰	۲	۲	۱	۲	۰
استخراج معدن	۵۷	۳	۸۵	۱۰۸	۷۴	۱۷
استخراج زغال سنگ و لیگنیت وزغال سنگ نارس - تورب	۰	۰	۱	۲	۰	۰
استخراج نفت خام و گازطبیعی و فعالیتهای خدماتی جنبی	۴۲	۰	۴۰	۷۶	۴۸	۷
استخراج نفت وگازبه استثنای بررسیهای اکتشافی	۰	۰	۱	۰	۱	۰
استخراج سنگهای معدنی اورانیم و توریم	۲	۰	۸	۵	۰	۴
استخراج سنگهای فلزی	۱۳	۳	۳۵	۲۵	۲۵	۶
استخراج سایرسنگهای معدنی						
صنعت (ساخت)	۹۵۷	۴۹	۱۴۸۳۷	۳۶۲۷	۲۸۱۴	۸۶۷
صنایع مواد غذایی وآشامیدنی	۲۴۴	۱۳	۱۹۶۴	۲۶۱	۶۱۰	۹۵
تولید محصولات ازتوتون و تنباکو - سیگار	۱۴	۰	۱۷	۱۴	۴۱	۷
تولید منسوجات	۳۵	۱	۱۰۷۰	۳۲۴	۱۴۵	۵۹
تولید پوشاک - عمل آوردن ورنگ کردن پوست - خزدار	۲۶	۰	۲۴۴۶	۲۸	۱۴۹	۳۷
دباغی وعمل آوردن چرم و ساخت کیف وچمدان وزین ویراق و تولیدکفش	۷۹	۵	۱۳۸۶	۳۷۷	۲۰۳	۱۱۱
تولید چوب ومحصولات چوبی وچوب پنبه - غیرازمبلمان - ساخت کالا از نی ومواد حصیری	۵	۰	۹۳۵	۷۶	۲۲	۱۶
تولید کاغذ ومحصولات کاغذی	۱۹	۱	۴۸	۱۷۰	۱۰۹	۱۶
انتشار وچاپ وتکثیر رسانه های ضبط شده	۲۴	۱	۲۰۱	۴۳	۳۱	۱۲
صنایع تولیدزغال کک - پالایشگاههای نفت وسوخت های هسته ای	۲۲	۱	۳۷	۳۴	۴۷	۹
صنایع تولید مواد و محصولات شیمیایی	۸۷	۶	۱۸۷	۵۷۶	۴۳۸	۵۸
تولید محصولات لاستیکی وپلاستیکی	۴۲	۱	۱۲۱	۴۰۱	۱۳۰	۳۴
تولید سایرمحصولات کانی غیرفلزی	۴۹	۲	۷۶۴	۳۵۴	۲۴۷	۵۹
تولید فلزات اساسی	۲۶	۰	۳۲۳	۱۱۱	۵۷	۳۰
تولید محصولات فلزی فابریکی بجزماشین آلات وتجهیزات	۴۰	۳	۲۸۰۲	۱۸۶	۹۲	۵۲
تولیدماشین آلات وتجهیزات طبقه بندی نشده در جای دیگر	۸۴	۶	۷۸۴	۲۷۰	۱۹۶	۱۴۴
تولید ماشین آلات اداری وحسابگرو محاسباتی	۵	۰	۴	۱	۵	۱
تولید ماشین آلات مولد و انتقال برق و دستگاههای برقی طبقه بندی نشده درجای دیگر	۹	۰	۲۸۲	۷۰	۲۹	۳
تولیدرادیووتلویزیون ودستگاهها و وسایل ارتباطی	۱۱	۲	۵۹	۳۷	۲۳	۱۳
تولیدابزارپزشکی وابزارایمنی وابزاردقیق وساعتهای مچی و انواع دیگر ساعت	۹	۱	۶۷	۲۹	۱۸	۱۱
تولید وسایل نقلیه موتوری و تریلر ونیم تریلر	۹۳	۴	۷۵۷	۲۰۷	۱۷۳	۷۲
تولید سایر وسایل حمل ونقل	۱۲	۲	۶۱	۱۸	۸	۶
تولید مبلمان ومصنوعات طبقه بندی نشده درجای دیگر	۱۵	۰	۵۱۲	۲۸	۳۵	۲۰
بازیافت	۱	۰	۱	۷	۱	۱
کشت و صنعت	۶	۰	۹	۵	۷	۱
تامین برق ،گاز وآب	۶۷	۱۳	۳۲۵	۱۶۵	۱۷۰	۳۵
تامین برق وگازوبخارآب گرم	۴۸	۱۰	۲۰۱	۸۴	۹۱	۱۹
جمع آوری وتصفیه وتوزیع آب	۱۹	۳	۱۲۴	۸۱	۷۹	۱۶
ساختمان	۶۱	۴	۱۰۲۸۹	۲۸۶	۵۴۷۶	۲۸۶
ساختمان	۶۱	۴	۱۰۲۸۹	۲۸۶	۵۴۷۶	۲۸۶
عمده فروشی و خرده فروشی ، تعمیر وسایل نقلیه موتوری ، موتورسیکلت و کالاهای شخصی وخانگی	۶۹۰۱	۶۶	۴۰۷۴	۴۷۱	۲۶۴۰	۳۵۲
فروش ونگهداری وتعمیر وسایل نقلیه موتوری وموتورسیکلت و خرده فروشی سوخت خودرو	۲۴۳	۰	۲۳۰۵	۴۸	۷۵	۶۹
عمده فروشی وحق العمل کاری بجزدرموردوسایل نقلیه موتوری وموتورسیکلت	۸۱۲	۳۹	۴۵۶	۲۶۶	۶۷۷	۱۴۱

شهرستان شهریار

جدول ۱۹ - شاغلان ۱۰ ساله وبیشتر برحسب جنس ،بخشهای فعالیت وگروههای عمده شغلی (دنباله)

نقاط شهری

جنس و بخشهای فعالیت	کارکنان خدماتی و فروشندگان فروشگاهها و بازارها	کارکنان ماهر کشاورزی ، جنگلداری و ماهیگیری	صنعت گران و کارکنان مشاغل مربوط	متصدیان (اپراتورهای) ماشین آلات و دستگاهها، مونتاژکارها و رانندگان وسایل نقلیه	کارگران ساده	سایر و اظهارنشده
عمده فروشی بجز عمده فروشی وسایل نقلیه موتوری وموتورسیکلت وتعمیر کالاهای شخصی وخانگی	۵۸۴۶	۲۷	۱۳۱۳	۱۵۷	۱۸۸۸	۱۶۲
هتل ورستوران	۶۴۱	۰	۱۳	۴	۷۲	۲۰
هتل ورستوران	۶۴۱	۰	۱۳	۴	۷۲	۲۰
حمل ونقل وانبارداری وارتباطات	۲۱۱	۶۰	۴۱۲	۴۴۵۸	۴۹۲	۱۹۳
حمل ونقل زمینی وحمل ونقل ازطریق لوله	۹۲	۵	۱۸۳	۴۳۲۵	۱۷۴	۱۱۳
حمل ونقل آبی	۶	۳۷	۲	۷	۵	۲
حمل ونقل هوایی	۲	۰	۸	۱۸	۸	۵
فعالیتهای پشتیبانی وکمکی حمل ونقل وفعالیتهای آژانسهای مسافرتی	۸۸	۱۴	۱۳۲	۷۹	۲۴۳	۵۲
پست ومخابرات	۲۳	۴	۸۷	۲۹	۶۳	۲۱
واسطه گریهای مالی	۳۹	۴	۱۶	۱۸	۵۶	۱۶
واسطه گریهای مالی بجز بیمه وصندوقهای بازنشستگی	۲۶	۳	۱۳	۱۴	۴۹	۱۴
بیمه و بازنشستگی بجز تامین اجتماعی اجباری - بیمه گری	۱۲	۱	۳	۴	۷	۲
فعالیتهای جنبی واسطه گریهای مالی	۱	۰	۰	۰	۰	۰
مستغلات ،اجاره وفعالیتهای کاروکسب	۶۰	۴	۱۷۴	۴۴	۸۱	۱۰۰
فعالیتهای مربوط به املاک و مستغلات	۱۹	۰	۴	۴	۱۵	۲۶
کرایه دادن ماشین آلات وتجهیزات بدون اپراتور و کرایه دادن کالاهای شخصی وخانگی	۳	۰	۲۳	۳	۷	۲۳
کامپیوتروفعالیتهای وابسته به آن	۵	۰	۶۲	۵	۹	۲۲
تحقیق وتوسعه	۷	۴	۱۸	۵	۱۰	۷
سایرفعالیتهای کاروکسب	۲۶	۰	۶۷	۲۷	۴۰	۲۲
اداره امورعمومی و دفاع وتامین اجتماعی اجباری	۷۲۵	۱۶۹	۵۰۱	۶۳۳	۱۳۱۵	۲۵۸۱
اداره امورعمومی ودفاع وتامین اجتماعی اجباری	۷۲۵	۱۶۹	۵۰۱	۶۳۳	۱۳۱۵	۲۵۸۱
آموزش	۱۶۴	۵	۵۷	۶۵	۳۴۶	۷۰
آموزش	۱۶۴	۵	۵۷	۶۵	۳۴۶	۷۰
بهداشت ومددکاری اجتماعی	۱۸۰	۴	۴۷	۵۵	۳۲۰	۶۲
بهداشت ومددکاری اجتماعی	۱۸۰	۴	۴۷	۵۵	۳۲۰	۶۲
سایرفعالیتهای خدمات عمومی واجتماعی وشخصی	۶۰۶	۳۲	۲۰۱	۲۶۰	۲۸۲	۷۶
فاضلاب و دفع زباله و بهداشت محیط و سایرفعالیتهای مشابه	۲	۰	۱	۰	۳	۰
فعالیتهای سازمانهای دارای عضو	۱۳۲	۵	۷۹	۳۳	۸۱	۲۹
فعالیتهای تفریحی وفرهنگی وورزشی	۵۵	۲۷	۱۰۱	۴۶	۱۳۴	۳۳
سایرفعالیتهای خدماتی	۴۱۶	۱	۲۰	۱۸۱	۶۴	۱۶
خانوارهای معمولی دارای مستخدم	۲۴	۲۴۶	۰	۱۳۳	۳۱	۱۳
خانوارهای معمولی دارای مستخدم	۲۴	۲۴۶	۰	۱۳۳	۳۱	۱۳
سازمانهاوهیئت های بیرون مرزی	۱	۱	۱	۰	۳	۰
سازمانها وهیئت های بیرون مرزی	۱	۱	۱	۰	۳	۰
دفاتر وادارات مرکزی	۱۹	۱۳	۲۲	۲۵	۴۴	۹
دفاتر مرکزی شرکتها و کارخانجات	۱	۰	۰	۰	۰	۰
ادارات مرکزی بنیادها	۱۸	۱۳	۲۲	۲۵	۴۴	۹
فعالیتهای نامشخص و اظهارنشده	۱۸۱	۲۳	۵۸۶	۲۶۳	۳۳۵	۸۴۴
فعالیتهای نامشخص و اظهارنشده	۱۸۱	۲۳	۵۸۶	۲۶۳	۳۳۵	۸۴۴

جدول ۱۹ - شاغلان ۱۰ ساله وبیشتر برحسب جنس ،بخشهای فعالیت وگروههای عمده شغلی (دنباله)

نقاط شهری

جنس و بخشهای فعالیت	جمع	قانونگذاران، مقامات عالیرتبه و مدیران	متخصصان	تکنیسین ها و دستیاران	کارمندان امور اداری و دفتری
زن	۶۶۲۳	۱۳۲	۱۶۵۰	۲۱۷	۶۹۴
کشاورزی ،شکار وجنگلداری	۲۵	۰	۱	۱	۳
کشاورزی وشکار وفعالیتهای خدماتی وابسته	۲۴	۰	۱	۱	۳
جنگلداری و قطع اشجار وفعالیتهای خدماتی وابسته	۱	۰	۰	۰	۰
ماهیگیری	۰	۰	۰	۰	۰
صیدوپرورش وتکثیرحیوانات آبزی وفعالیتهای خدماتی وابسته	۰	۰	۰	۰	۰
استخراج معدن	۵	۰	۴	۰	۱
استخراج زغال سنگ و لیگنیت وزغال سنگ نارس - تورب	۴	۰	۴	۰	۰
استخراج نفت خام و گازطبیعی و فعالیتهای خدماتی جنبی	۱	۰	۰	۰	۱
استخراج نفت وگازبه استثنای بررسیهای اکتشافی	۰	۰	۰	۰	۰
استخراج سنگهای معدنی اورانیوم و توریم	۰	۰	۰	۰	۰
استخراج سنگهای فلزی	۰	۰	۰	۰	۰
استخراج سایرسنگهای معدنی	۰	۰	۰	۰	۰
صنعت (ساخت)	۷۵۳	۲	۳۵	۲۰	۵۴
صنایع مواد غذایی وآشامیدنی	۱۸۳	۰	۱۲	۱۳	۱۰
تولید محصولات ازتوتون و تنباکو - سیگار	۱	۰	۰	۰	۰
تولید منسوجات	۱۰۳	۰	۲	۰	۱
تولید پوشاک - عمل آوردن ورنگ کردن پوست - خزدار	۱۶۷	۱	۱	۰	۰
دباغی وعمل آوردن چرم و ساخت کیف وچمدان وزین ویراق و تولیدکفش	۴۶	۰	۰	۱	۲
تولید چوب ومحصولات چوبی وچوب پنبه - غیرازمبلمان - ساخت کالا از نی ومواد حصیری	۸	۰	۰	۰	۰
تولید کاغذ ومحصولات کاغذی	۴	۰	۰	۰	۰
انتشار وچاپ وتکثیر رسانه های ضبط شده	۱۰	۰	۴	۰	۲
صنایع تولیدزغال کک - پالایشگاههای نفت وسوخت های هسته ای	۱	۰	۰	۰	۰
صنایع تولید مواد و محصولات شیمیایی	۶۷	۱	۳	۴	۸
تولید محصولات لاستیکی وپلاستیکی	۱۳	۰	۱	۰	۳
تولید سایرمحصولات کانی غیرفلزی	۲۶	۰	۰	۰	۰
تولید فلزات اساسی	۷	۰	۱	۰	۲
تولید محصولات فلزی فابریکی بجزماشین آلات وتجهیزات	۳۰	۰	۱	۰	۴
تولیدماشین آلات وتجهیزات طبقه بندی نشده در جای دیگر	۲۳	۰	۳	۰	۷
تولید ماشین آلات اداری وحسابگرو محاسباتی	۲	۰	۱	۰	۱
تولید ماشین آلات مولد و انتقال برق و دستگاههای برقی	۶	۰	۰	۰	۰
طبقه بندی نشده درجای دیگر	۱۵	۰	۳	۱	۶
تولیدرادیووتلویزیون ودستگاهها و وسایل ارتباطی	۶	۰	۱	۰	۲
تولیدابزارپزشکی وابزارادقیق وساعتهای صنعتی و انواع دیگر ساعت	۱۷	۰	۲	۱	۴
تولید وسایل نقلیه موتوری و تریلر ونیم تریلر	۱	۰	۰	۰	۰
تولید سایر وسایل حمل ونقل	۱۶	۰	۰	۰	۱
تولید مبلمان ومصنوعات طبقه بندی نشده درجای دیگر	۰	۰	۰	۰	۰
بازیافت	۳	۰	۰	۰	۱
کشت و صنعت	۲۵	۰	۵	۲	۱۱
تامین برق ،گاز وآب	۱۴	۰	۵	۰	۶
تامین برق وگازوبخارآب گرم	۱۱	۰	۰	۲	۵
جمع آوری وتصفیه وتوزیع آب	۱۲۳	۱	۰	۰	۳
ساختمان	۱۲۳	۱	۰	۰	۳
ساختمان	۲۸۲	۲	۷	۵	۱۰
عمده فروشی و خرده فروشی ، تعمیر وسایل نقلیه موتوری ، موتورسیکلت و کالاهای شخصی وخانگی	۲۴	۰	۰	۱	۰
فروش ونگهداری وتعمیروسایل نقلیه موتوری وموتورسیکلت و خرده فروشی سوخت خودرو	۶۹	۲	۴	۳	۴
عمده فروشی وحق العمل کاری بجزدرموردوسایل نقلیه موتوری وموتورسیکلت					

شهرستان شهریار

جدول ۱۹ - شاغلان ۱۰ ساله وبیشتر برحسب جنس ،بخشهای فعالیت وگروههای عمده شغلی (دنباله)

نقاط شهری

جنس و بخشهای فعالیت	جمع	قانونگذاران، مقامات عالیرتبه و مدیران	متخصصان	تکنسین ها و دستیاران	کارمندان امور اداری و دفتری
خرده فروشی بجز خرده فروشی وسایل نقلیه موتوری وموتورسیکلت وتعمیر کالاهای شخصی وخانگی	۱۸۹	۰	۳	۱	۶
هتل ورستوران	۱۸	۲	۰	۰	۰
هتل ورستوران	۱۸	۲	۰	۰	۰
حمل ونقل وانبارداری وارتباطات	۷۶	۰	۸	۵	۲۵
حمل ونقل زمینی وحمل ونقل ازطریق لوله	۳۳	۰	۰	۲	۶
حمل ونقل آبی	۱	۰	۰	۰	۱
حمل ونقل هوایی	۵	۰	۲	۱	۱
فعالیتهای پشتیبانی و کمکی حمل ونقل وفعالیتهای آژانسهای مسافرتی	۲۲	۰	۳	۲	۹
پست ومخابرات	۱۵	۰	۳	۰	۸
واسطه گریهای مالی	۱۵	۰	۴	۰	۱۰
واسطه گریهای مالی بجز بیمه وصندوقهای بازنشستگی	۱۰	۰	۳	۰	۷
بیمه و بازنشستگی بجز تامین اجتماعی اجباری - بیمه گری	۵	۰	۱	۰	۳
فعالیتهای جنبی واسطه گریهای مالی	۰	۰	۰	۰	۰
مستغلات ،اجاره وفعالیتهای کاروکسب	۴۵	۰	۶	۱۹	۱۱
فعالیتهای مربوط به املاک و مستغلات	۶	۰	۰	۶	۰
کرایه دادن ماشین آلات وتجهیزات بدون اپراتور و کرایه دادن کالاهای شخصی وخانگی	۱	۰	۰	۱	۰
کامپیوتروفعالیتهای وابسته به آن	۲	۰	۱	۰	۱
تحقیق وتوسعه	۴	۰	۳	۱	۰
سایرفعالیتهای کاروکسب	۳۲	۰	۲	۱۱	۱۰
اداره امورعمومی و دفاع وتامین اجتماعی اجباری	۳۷۱	۴	۷۳	۲۶	۱۹۲
اداره امورعمومی ودفاع وتامین اجتماعی اجباری	۳۷۱	۴	۷۳	۲۶	۱۹۲
آموزش	۱۸۳۸	۱۱۸	۱۴۲۴	۲۲	۹۷
آموزش	۱۸۳۸	۱۱۸	۱۴۲۴	۲۲	۹۷
بهداشت ومددکاری اجتماعی	۳۰۶	۱	۴۹	۱۰۴	۵۳
بهداشت ومددکاری اجتماعی	۳۰۶	۱	۴۹	۱۰۴	۵۳
سایرفعالیتهای خدمات عمومی واجتماعی وشخصی	۲۸۶	۱	۱۷	۸	۹
فاضلاب و دفع زباله و بهداشت محیط و سایر فعالیتهای مشابه	۰	۰	۰	۰	۰
فعالیتهای سازمانهای دارای عضو	۱۳	۰	۶	۰	۲
فعالیتهای تفریحی وفرهنگی وورزشی	۳۷	۱	۱۳	۸	۶
سایرفعالیتهای خدماتی	۲۳۶	۰	۰	۰	۱
خانوارهای معمولی دارای مستخدم	۹	۰	۱	۰	۰
خانوارهای معمولی دارای مستخدم	۹	۰	۱	۰	۰
سازمانها وهیئت های بیرون مرزی	۰	۰	۰	۰	۰
سازمانها وهیئت های بیرون مرزی	۰	۰	۰	۰	۰
دفاتر وادارات مرکزی	۹	۰	۳	۰	۶
دفاتر مرکزی شرکتها و کارخانجات	۰	۰	۰	۰	۰
ادارات مرکزی بنیادها	۹	۰	۳	۰	۶
فعالیتهای نامشخص و اظهارنشده	۲۳۹	۱	۱۳	۵	۱۱
فعالیتهای نامشخص و اظهارنشده	۲۳۹	۱	۱۳	۵	۱۱

جدول ۱۹ - شاغلان ۱۰ ساله وبیشتر برحسب جنس ،بخشهای فعالیت وگروههای عمده شغلی (دنباله)

نقاط شهری

جنس و بخشهای فعالیت	کارکنان خدماتی و فروشندگان فروشگاهها وبازارها	کارکنان ماهر کشاورزی، جنگلداری و ماهیگیری	صنعت گران و کارکنان مشاغل مربوط	صنعتگران (اپراتورهای) ماشین آلات و دستگاهها، موتورسازها و رانندگان وسایل نقلیه	کارگران ساده	سایر و اظهارنشده
زن	۵۰۰	۱۵	۵۲۸	۱۲۱	۴۵۱	۳۱۵
کشاورزی شکار وجنگلداری	۲	۱۱	۰	۰	۶	۱
کشاورزی وشکار وفعالیتهای خدماتی وابسته	۲	۱۱	۰	۰	۵	۱
جنگلداری و قطع اشجار وفعالیتهای خدماتی وابسته	۰	۰	۰	۰	۱	۰
ماهیگیری	۰	۰	۰	۰	۰	۰
صیدوپرورش وتکثیرحیوانات آبزی وفعالیتهای خدماتی وابسته	۰	۰	۰	۰	۰	۰
استخراج معدن	۰	۰	۰	۰	۰	۰
استخراج زغال سنگ و لیگنیت وزغال سنگ نارس - تورب	۰	۰	۰	۰	۰	۰
استخراج نفت خام و گازطبیعی و فعالیتهای خدماتی جنبی	۰	۰	۰	۰	۰	۰
استخراج نفت وگازبه استثنای بررسیهای اکتشافی	۰	۰	۰	۰	۰	۰
استخراج سنگهای معدنی اورانیوم و توریم	۰	۰	۰	۰	۰	۰
استخراج سنگهای فلزی	۰	۰	۰	۰	۰	۰
استخراج سایرسنگهای معدنی	۰	۰	۰	۰	۰	۰
صنعت (ساخت)	۱۵	۰	۳۷۸	۵۰	۱۷۰	۲۹
صنایع مواد غذایی وآشامیدنی	۶	۰	۳۷	۷	۹۰	۸
تولید محصولات ازتوتون و تنباکو - سیگار	۰	۰	۱	۰	۰	۰
تولید منسوجات	۱	۰	۸۴	۴	۷	۴
تولید پوشاک - عمل آوردن ورنگ کردن پوست - خزدار	۲	۰	۱۵۳	۰	۸	۲
دباغی وعمل آوردن چرم و ساخت کیف وچمدان وزین وبراق و تولیدکفش	۰	۰	۳۳	۶	۳	۱
تولید چوب ومحصولات چوبی وچوب پنبه - غیرازمبلمان - ساخت کالا از نی ومواداحصیری	۰	۰	۷	۰	۰	۱
تولید کاغذ ومحصولات کاغذی	۰	۰	۰	۱	۳	۰
انتشار وچاپ وتکثیر رسانه های ضبط شده	۰	۰	۲	۱	۱	۰
صنایع تولیدزغال کک - پالایشگاههای نفت وسوخت های هسته ای	۰	۰	۱	۰	۰	۰
صنایع تولید مواد و محصولات شیمیایی	۱	۰	۳	۱۷	۲۷	۳
تولید محصولات لاستیکی وپلاستیکی	۰	۰	۲	۳	۴	۰
تولید سایرمحصولات کانی غیرفلزی	۱	۰	۹	۱	۱۳	۲
تولید فلزات اساسی	۰	۰	۴	۰	۰	۰
تولید محصولات فلزی فابریکی بجزماشین آلات وتجهیزات	۰	۰	۱۹	۱	۱	۴
تولیدماشین آلات وتجهیزات طبقه بندی نشده در جای دیگر	۱	۰	۷	۲	۲	۱
تولید ماشین آلات اداری وحسابگرو محاسباتی	۰	۰	۰	۰	۰	۰
تولید ماشین آلات مولد و انتقال برق و دستگاههای برقی طبقه بندی نشده درجای دیگر	۰	۰	۰	۲	۴	۰
تولیدرادیووتلویزیون ودستگاهها و وسایل ارتباطی	۲	۰	۲	۰	۱	۰
تولیدابزارپزشکی وابزاراپتیکی واسرادقیق وساعتهای مچی و انواع دیگر ساعت	۰	۰	۰	۱	۰	۰
تولید وسایل نقلیه موتوری و تریلر ونیم تریلر	۰	۰	۴	۲	۲	۲
تولید سایر وسایل حمل ونقل	۱	۰	۰	۰	۰	۰
تولید مبلمان ومصنوعات طبقه بندی نشده درجای دیگر	۰	۰	۱۰	۰	۴	۱
بازیافت	۰	۰	۰	۰	۰	۰
کشت و صنعت	۰	۰	۰	۲	۰	۰
تامین برق ،گاز وآب	۰	۰	۲	۱	۱	۳
تامین برق وگازوبخارآب گرم	۰	۰	۱	۱	۱	۰
جمع آوری وتصفیه وتوزیع آب	۰	۰	۱	۰	۰	۳
ساختمان	۲	۰	۷۱	۳	۳۸	۵
ساختمان	۲	۰	۷۱	۳	۳۸	۵
عمده فروشی و خرده فروشی ، تعمیر وسایل نقلیه موتوری ، موتورسیکلت و کالاهای شخصی وخانگی	۱۵۴	۰	۵۲	۷	۳۵	۱۰
فروش ونگهداری وتعمیر وسایل نقلیه موتوری وموتورسیکلت و خرده فروشی سوخت خودرو	۱	۰	۲۰	۰	۰	۲
عمده فروشی وحق العمل کاری بجزدرموردوسایل نقلیه موتوری وموتورسیکلت	۱۵	۰	۱۵	۵	۱۹	۲

شهرستان شهریار

جدول ۱۹ - شاغلان ۱۰ ساله وبیشتر برحسب جنس ،بخشهای فعالیت وگروههای عمده شغلی (دنباله)

نقاط شهری

جنس و بخشهای فعالیت	کارکنان خدماتی و فروشندگان فروشگاهها وبازارها	کارکنان ماهر کشاورزی، جنگلداری و ماهیگیری	صنعتگران و کارکنان مشاغل مربوط	متصدیان (اپراتورهای) ماشین آلات و دستگاهها، مونتاژکارها و رانندگان وسایل نقلیه	کارگران ساده	سایر و اظهارنشده
خرده فروشی بجز خرده فروشی وسایل نقلیه موتوری وموتورسیکلت وتعمیرکالاهای شخصی وخانگی	۱۳۸	۰	۱۷	۲	۱۶	۶
هتل ورستوران	۸	۰	۱	۰	۶	۱
هتل ورستوران	۸	۰	۱	۰	۶	۱
حمل ونقل وانبارداری وارتباطات	۳	۰	۰	۳۰	۳	۲
حمل ونقل زمینی وحمل ونقل ازطریق لوله	۰	۰	۰	۲۵	۰	۰
حمل ونقل آبی	۰	۰	۰	۰	۰	۰
حمل ونقل هوایی	۰	۰	۰	۱	۰	۰
فعالیتهای پشتیبانی وکمکی حمل ونقل وفعالیتهای آژانسهای مسافرتی	۳	۰	۰	۱	۲	۲
پست ومخابرات	۰	۰	۰	۳	۱	۰
واسطه گریهای مالی	۰	۰	۰	۰	۱	۰
واسطه گریهای مالی بجز بیمه وصندوقهای بازنشستگی	۰	۰	۰	۰	۰	۰
بیمه و بازنشستگی بجز تامین اجتماعی اجباری - بیمه گری	۰	۰	۰	۰	۱	۰
فعالیتهای جنبی واسطه گریهای مالی	۰	۰	۰	۰	۰	۰
مستغلات ،اجاره وفعالیتهای کاروکسب	۰	۰	۱	۱	۵	۲
فعالیتهای مربوط به املاک و مستغلات	۰	۰	۰	۰	۰	۰
کرایه دادن ماشین آلات وتجهیزات بدون اپراتور و کرایه دادن کالاهای شخصی وخانگی	۰	۰	۰	۰	۰	۰
کامپیوتروفعالیتهای وابسته به آن	۰	۰	۰	۰	۰	۰
تحقیق وتوسعه	۰	۰	۰	۰	۰	۰
سایرفعالیتهای کاروکسب	۰	۰	۱	۱	۵	۲
اداره امورعمومی و دفاع وتامین اجتماعی اجباری	۷	۱	۸	۶	۱۶	۳۸
اداره امورعمومی ودفاع وتامین اجتماعی اجباری	۷	۱	۸	۶	۱۶	۳۸
آموزش	۲۲	۰	۴	۱۲	۱۱۳	۲۶
آموزش	۲۲	۰	۴	۱۲	۱۱۳	۲۶
بهداشت ومددکاری اجتماعی	۵۲	۱	۳	۱	۲۷	۱۳
بهداشت ومددکاری اجتماعی	۵۲	۱	۳	۱	۲۷	۱۳
سایرفعالیتهای خدمات عمومی واجتماعی وشخصی	۲۲۸	۰	۲	۳	۱۳	۵
فاضلاب و دفع زباله و بهداشت محیط و سایرفعالیتهای مشابه	۰	۰	۰	۰	۰	۰
فعالیتهای سازمانهای دارای عضو	۱	۰	۱	۰	۵	۰
فعالیتهای تفریحی وفرهنگی وورزشی	۱	۰	۱	۱	۴	۲
سایرفعالیتهای خدماتی	۲۲۶	۰	۰	۲	۶	۳
خانوارهای معمولی دارای مستخدم	۰	۲	۰	۱	۵	۰
خانوارهای معمولی دارای مستخدم	۰	۲	۰	۱	۵	۰
سازمانهاوهیئت های برون مرزی	۰	۰	۰	۰	۰	۰
سازمانها وهیئت های برون مرزی	۰	۰	۰	۰	۰	۰
دفاتر وادارات مرکزی	۱	۰	۰	۰	۰	۱
دفاتر مرکزی شرکتها و کارخانجات	۰	۰	۰	۰	۰	۰
ادارات مرکزی بنیادها	۱	۰	۰	۰	۰	۱
فعالیتهای نامشخص و اظهارنشده	۶	۰	۶	۶	۱۲	۱۷۹
فعالیتهای نامشخص و اظهارنشده	۶	۰	۶	۶	۱۲	۱۷۹

جدول ۱۹ - شاغلان ۱۰ ساله وبیشتر برحسب جنس ،بخشهای فعالیت وگروههای عمده شغلی

نقاط روستایی

جنس و بخشهای فعالیت	جمع	قانونگذاران، مقامات عالیرتبه و مدیران	متخصصان	تکنیسین ها و دستیاران	کارمندان امور اداری و دفتری
مرد و زن	۱۲۳۵۴۱	۱۰۴۵	۶۰۲۳	۲۶۶۹	۴۷۷۶
کشاورزی شکار وجنگلداری	۹۶۸۱	۱۵	۲۴	۲۸	۵۵
کشاورزی وشکار وفعالیتهای خدماتی وابسته	۹۶۶۰	۱۵	۲۳	۲۷	۵۲
جنگلداری و قطع اشجار وفعالیتهای خدماتی وابسته	۲۱	۰	۱	۱	۳
ماهیگیری	۴	۰	۱	۰	۰
صیدوپرورش وتکثیرحیوانات آبزی وفعالیتهای خدماتی وابسته	۴	۰	۱	۰	۰
استخراج معدن	۴۰۴	۷	۱۷	۱۱	۶۵
استخراج زغال سنگ و لیگنیت وزغال سنگ نارس - تورب	۴	۰	۰	۰	۰
استخراج نفت خام و گازطبیعی و فعالیتهای خدماتی جنبی	۲۳۷	۴	۱۳	۸	۶۴
استخراج نفت وگازبه استثنای بررسیهای اکتشافی	۰	۰	۰	۰	۰
استخراج سنگهای معدنی اورانیوم و توریوم	۱۸	۱	۰	۱	۳
استخراج سنگهای فلزی	۱۴۵	۲	۴	۲	۱۸
استخراج سایرسنگهای معدنی					
صنعت (ساخت)	۲۸۶۴۸	۱۴۱	۴۰۲	۴۳۳	۱۱۴۲
صنایع مواد غذایی وآشامیدنی	۴۰۷۶	۹	۴۹	۲۵	۱۱۰
تولید محصولات ازتوتون و تنباکو - سیگار	۱۵۰	۱	۲	۵	۲۳
تولید منسوجات	۱۷۵۲	۵	۱۳	۱۸	۳۸
تولید پوشاک - عمل آوردن ورنگ کردن پوست - خرزدار	۳۳۴۵	۷	۶	۶	۱۵
دباغی وعمل آوردن چرم و ساخت کیف وچمدان وزین ویراق و تولیدکفش	۲۱۷۸	۷	۲۹	۱۶	۷۳
تولید چوب ومحصولات چوبی وچوب پنبه - غیرازمبلمان - ساخت	۱۴۹۴	۲	۴	۶	۱۱
کالا از نی ومواد حصیری	۳۳۳	۵	۳	۱	۲۰
تولید کاغذ ومحصولات کاغذی	۴۱۵	۲	۴۶	۲۴	۳۶
انتشار وچاپ وتکثیر رسانه های ضبط شده	۱۷۲	۳	۴	۹	۲۲
صنایع تولیدزغال کک - پالایشگاههای نفت وسوخت های هسته ای	۱۵۹۷	۱۶	۴۳	۴۲	۱۵۰
صنایع تولید مواد و محصولات شیمیایی	۱۲۷۱	۱۷	۱۵	۱۷	۷۶
تولید محصولات لاستیکی وپلاستیکی	۱۵۶۷	۸	۳۳	۲۰	۴۹
تولید سایرمحصولات کانی غیرفلزی	۸۶۷	۹	۱۲	۷	۳۴
تولید فلزات اساسی	۴۰۰۲	۶	۱۵	۱۱	۴۵
تولید محصولات فلزی فابریکی بجزماشین آلات وتجهیزات	۱۴۸۹	۱۱	۳۶	۶۰	۱۵۸
تولیدماشین آلات وتجهیزات طبقه بندی نشده در جای دیگر	۱۵	۱	۰	۲	۷
تولید ماشین آلات اداری وحسابگرو محاسباتی	۱۲۷۹	۱۳	۲۳	۶۷	۹۱
تولید ماشین آلات مولد و انتقال برق و دستگاههای برقی	۲۴۴	۱	۸	۱۵	۲۴
طبقه بندی نشده درجای دیگر	۷۶	۰	۶	۱۹	۰
تولیدرادیوتلویزیون ودستگاهها و وسایل ارتباطی	۱۱۱۹	۱۰	۳۰	۳۶	۱۰۹
تولیدابزارپزشکی وابزاردقیق وساعتهای مچی و انواع دیگر ساعت	۱۵۴	۲	۶	۱۴	۱۸
تولید وسایل نقلیه موتوری و تریلر ونیم تریلر	۹۴۰	۲	۳	۸	۱۴
تولید سایر وسایل حمل ونقل	۷	۰	۰	۰	۰
تولید مبلمان ومصنوعات طبقه بندی نشده درجای دیگر	۱۰۶	۲	۶	۵	۱۹
بازیافت					
کشت و صنعت	۱۰۰۳	۸	۳۹	۶۷	۱۱۶
تامین برق ،گاز وآب	۶۶۲	۶	۲۴	۴۳	۶۰
تامین برق وگازوبخارآب گرم	۵۴۱	۲	۱۵	۲۴	۵۶
جمع آوری وتصفیه وتوزیع آب	۱۸۹۹۷	۲۶۴	۵۸	۶۶	۹۶
ساختمان	۱۸۹۹۷	۲۶۴	۵۸	۶۶	۹۶
ساختمان	۱۴۶۰۵	۵۳	۹۴	۲۴۸	۲۴۴
عمده فروشی و خرده فروشی ، تعمیر وسایل نقلیه موتوری ، موتورسیکلت و کالاهای شخصی وخانگی	۳۴۶۵	۳	۱۲	۱۱۸	۲۲
فروش ونگهداری وتعمیروسایل نقلیه موتوری وموتورسیکلت و خرده فروشی سوخت خودرو	۲۲۳۷	۱۴	۳۵	۶۹	۱۲۱
عمده فروشی وحق العمل کاری بجزدرموردوسایل نقلیه موتوری وموتورسیکلت					

شهرستان شهریا

جدول ۱۹ - شاغلان ۱۰ ساله وبیشتر برحسب جنس ،بخشهای فعالیت وگروههای عمده شغلی (دنباله)

نقاط روستای

جنس و بخشهای فعالیت	جمع		قانونگذاران، مقامات عالیرتبه و مدیران	متخصصان	تکنسین ها و دستیاران	کارمندان امور اداری و دفتری
خرده فروشی بجز خرده فروشی وسایل نقلیه موتوری وموتورسیکلت وتعمیر کالاهای شخصی وخانگی	۸۹۰۳	۳۶	۴۷	۶۱		۱۰۱
هتل ورستوران	۸۵۹	۲۶	۹	۸		۲۶
هتل ورستوران	۸۵۹	۲۶	۹	۸		۲۶
حمل ونقل وانبارداری وارتباطات	۹۰۱۵	۳۲	۷۲	۱۵۷		۵۵۸
حمل ونقل زمینی وحمل ونقل ازطریق لوله	۷۲۹۶	۱۷	۲۳	۲۵		۱۳۶
حمل ونقل آبی	۱۷۸	۰	۴	۶		۱۰
حمل ونقل هوایی	۷۶	۰	۴	۱۹		۱۱
فعالیتهای پشتیبانی و کمکی حمل ونقل وفعالیتهای آژانسهای مسافرتی	۹۲۷	۱۰	۱۶	۶۴		۱۵۱
پست وشیلات	۵۳۸	۵	۲۵	۴۳		۲۵۰
واسطه گریهای مالی	۴۶۲	۱۵	۸۱	۱۷		۲۱۱
واسطه گریهای مالی بجز بیمه وصندوقهای بازنشستگی	۴۰۲	۱۴	۷۳	۱۴		۱۹۰
بیمه و بازنشستگی بجز تامین اجتماعی اجباری - بیمه گری	۵۳	۱	۷	۲		۲۱
فعالیتهای جنبی واسطه گریهای مالی	۷	۰	۱	۱		۰
مستغلات ،اجاره وفعالیتهای کاروکسب	۱۵۳۰	۱۲	۶۶	۸۵۸		۹۵
فعالیتهای مربوط به املاک و مستغلات	۸۲۴	۶	۱۶	۶۹۶		۱۳
کرایه دادن ماشین آلات وتجهیزات بدون اپراتور و کرایه دادن کالاهای شخصی وخانگی	۲۹	۰	۰	۶		۰
کامپیوتروفعالیتهای وابسته به آن	۱۲۰	۱	۱	۶		۱۰
تحقیق وتوسعه	۸۵	۱	۸	۱۰		۱۹
سایرفعالیتهای کاروکسب	۴۷۲	۶	۴۱	۱۴۰		۵۳
اداره امورعمومی و دفاع وتامین اجتماعی اجباری	۲۶۸۲۵	۱۰۰	۳۲۰	۲۶۱		۱۲۹۳
اداره امورعمومی ودفاع وتامین اجتماعی اجباری	۲۶۸۲۵	۱۰۰	۳۲۰	۲۶۱		۱۲۹۳
آموزش	۴۱۵۴	۳۱۲	۲۵۳۴	۶۷		۳۲۰
آموزش	۴۱۵۴	۳۱۲	۲۵۳۴	۶۷		۳۲۰
بهداشت وحمدکاری اجتماعی	۱۳۶۱	۱۰	۱۱۴	۲۴۸		۲۰۱
بهداشت وحمدکاری اجتماعی	۱۳۶۱	۱۰	۱۱۴	۲۴۸		۲۰۱
سایرفعالیتهای خدمات عمومی واجتماعی وشخصی	۲۰۲۸	۳۴	۱۰۹	۱۲۰		۹۲
فاضلاب و دفع زباله و بهداشت محیط و سایر فعالیتهای مشابه	۶	۰	۰	۰		۰
فعالیتهای سازمانهای دارای عضو	۳۸۴	۰	۳۳	۳۷		۲۳
فعالیتهای تفریحی وفرهنگی وورزشی	۵۷۳	۲۷	۷۶	۸۲		۶۰
سایرفعالیتهای خدماتی	۱۰۶۵	۷	۰	۱		۹
خانوارهای معمولی دارای مستخدم	۷۵۹	۰	۶	۰		۰
خانوارهای معمولی دارای مستخدم	۷۵۹	۰	۶	۰		۰
سازمانهاوهیئت های برون مرزی	۱۱	۰	۰	۱		۴
سازمانها وهیئت های برون مرزی	۱۱	۰	۰	۱		۴
دفاتر وادارات مرکزی	۲۶۳	۵	۱۶	۲۳		۷۶
دفاتر مرکزی شرکتها و کارخانجات	۱۰	۰	۰	۲		۳
ادارات مرکزی بنیادها	۲۵۳	۵	۱۶	۲۱		۷۳
فعالیتهای نامشخص و اظهارنشده	۲۹۳۲	۱۳	۶۳	۵۶		۱۸۲
فعالیتهای نامشخص و اظهارنشده	۲۹۳۲	۱۳	۶۳	۵۶		۱۸۲

جدول ۱۹ - شاغلان ۱۰ ساله وبیشتر برحسب جنس ،بخشهای فعالیت وگروههای عمده شغلی (دنباله)

نقاط روستایی

جنس و بخشهای فعالیت	کارکنان خدماتی و فروشندگان فروشگاهها وبازارها	کارکنان ماهر کشاورزی، جنگلداری و ماهیگیری	صنعتگران و کارکنان مشاغل مربوط	متصدیان (اپراتورهای) ماشین آلات و دستگاهها، مونتاژکارها و رانندگان وسایل نقلیه	کارگران ساده	سایر و اظهارنشده
مرد و زن	۱۱۲۲۱	۸۶۷۴	۳۳۰۹۳	۱۳۴۵۷	۱۹۱۵۱	۲۵۶۳۴
کشاورزی شکار وجنگلداری	۳۹	۷۴۴۶	۸۹	۱۷۲	۱۶۶۴	۱۷۱
کشاورزی وشکار وفعالیتهای خدماتی وابسته	۳۹	۷۴۳۷	۸۵	۱۷۲	۱۶۴۱	۱۶۹
جنگلداری و قطع اشجار وفعالیتهای خدماتی وابسته	۰	۷	۴	۰	۳	۲
ماهیگیری	۰	۲	۰	۰	۰	۱
صیدوپرورش وتکثیرحیوانات آبزی وفعالیتهای خدماتی وابسته	۰	۲	۰	۰	۰	۱
استخراج معدن	۳۷	۷	۷۴	۱۱۵	۶۴	۷
استخراج زغال سنگ و لیگنیت وزغال سنگ نارس - تورب	۰	۰	۰	۱	۳	۰
استخراج نفت خام و گازطبیعی و فعالیتهای خدماتی جنبی						
استخراج نفت وگازبه استثنای بررسیهای اکتشافی	۳۴	۷	۳۴	۵۶	۳۴	۲
استخراج سنگهای معدنی اورانیوم و توریم	۰	۰	۰	۰	۰	۰
استخراج سنگهای فلزی	۰	۰	۷	۴	۱	۱
استخراج سایرسنگهای معدنی	۳	۰	۳۳	۵۴	۲۶	۳
صنعت (ساخت)	۹۹۹	۷۷	۱۷۲۴۴	۴۲۳۵	۳۰۸۴	۸۹۱
صنایع مواد غذایی وآشامیدنی	۲۴۱	۲۰	۲۴۹۵	۳۰۵	۶۹۷	۱۲۵
تولید محصولات ازتوتون و تنباکو - سیگار	۱۰	۵	۲۵	۱۸	۵۴	۷
تولید منسوجات	۴۲	۲	۱۱۵۱	۳۰۱	۱۴۵	۳۷
تولید پوشاک - عمل آوردن ورنگ کردن پوست - خرزدار	۱۸	۲	۲۹۹۷	۳۰	۲۰۳	۶۱
دباغی وعمل آوردن چرم و ساخت کیف وچمدان وزین ویراق و						
تولیدکفش	۶۶	۲	۱۴۰۵	۳۲۹	۱۸۴	۶۷
تولید چوب ومحصولات چوبی وچوب پنبه - غیرازمبلمان - ساخت						
کالا از نی ومواد حصیربری	۸	۸	۱۲۵۶	۱۳۶	۴۴	۲۱
تولید کاغذ ومحصولات کاغذی	۱۵	۱	۲۵	۱۵۴	۹۵	۱۴
انتشار وچاپ وتکثیر رسانه های ضبط شده	۲۶	۰	۱۹۹	۳۴	۳۵	۱۳
صنایع تولیدزغال کک - پالایشگاههای نفت وسوخت های هسته ای	۲۶	۰	۲۱	۴۱	۳۵	۱۱
صنایع تولید مواد و محصولات شیمیایی	۱۲۱	۷	۲۲۱	۴۹۱	۴۳۷	۶۹
تولید محصولات لاستیکی وپلاستیکی	۶۰	۰	۱۶۸	۶۳۳	۲۳۹	۴۶
تولید سایرمحصولات کانی غیرفلزی	۵۵	۶	۶۲۳	۵۰۸	۲۱۵	۵۱
تولید فلزات اساسی	۳۵	۱	۵۰۰	۱۴۷	۸۴	۳۸
تولید محصولات فلزی فابریکی بجزماشین آلات وتجهیزات	۲۳	۱	۳۴۵۵	۲۳۸	۱۳۶	۷۲
تولیدماشین آلات وتجهیزات طبقه بندی نشده در جای دیگر	۷۷	۲	۶۲۴	۲۵۲	۱۴۴	۱۲۵
تولید ماشین آلات اداری وحسابگرو محاسباتی	۱	۰	۱	۰	۳	۰
تولید ماشین آلات مولد و انتقال برق و دستگاههای برقی						
طبقه بندی نشده درجای دیگر	۴۶	۸	۶۳۹	۲۸۹	۶۶	۲۷
تولیدرادیووتلویزیون ودستگاهها و وسایل ارتباطی	۱۱	۰	۷۸	۴۴	۴۸	۱۵
تولیدابزارپزشکی وابزارایستگی وابزاردقیق وساعتهای مچی و						
انواع دیگر ساعت	۴	۰	۲۸	۶	۱۰	۳
تولید وسایل نقلیه موتوری و تریلر ونیم تریلر	۶۷	۵	۵۳۳	۱۷۳	۱۰۵	۵۱
تولید سایر وسایل حمل ونقل	۱۴	۱	۵۹	۲۲	۱۱	۶
تولید مبلمان ومجموعات طبقه بندی نشده درجای دیگر	۲۸	۰	۷۲۵	۷۳	۵۷	۲۹
بازیافت	۱	۰	۳	۲	۱	۰
کشت و صنعت	۴	۶	۱۴	۱۱	۲۶	۳
تامین برق ،گاز وآب	۴۴	۶	۲۷۵	۲۱۳	۱۸۴	۵۱
تامین برق وگازوبخارآب گرم	۲۳	۱	۱۳۵	۶۰	۸۷	۲۳
جمع آوری وتصفیه وتوزیع آب	۲۱	۵	۱۴۰	۱۵۳	۹۷	۲۸
ساختمان	۶۰	۵	۸۸۲۲	۲۴۶	۹۰۳۸	۳۴۲
ساختمان	۶۰	۵	۸۸۲۲	۲۴۶	۹۰۳۸	۳۴۲
عمده فروشی و خرده فروشی ، تعمیر وسایل نقلیه موتوری ،						
موتورسیکلت و کالاهای شخصی وخانگی	۶۶۵۲	۱۰۷	۴۶۰۴	۵۲۱	۱۸۰۸	۲۷۴
فروش ونگهداری وتعمیر وسایل نقلیه موتوری وموتورسیکلت و						
خرده فروشی سوخت خودرو	۲۴۷	۰	۲۷۹۹	۹۲	۱۱۴	۵۸
عمده فروشی وحق العمل کاری بجزدرموردوسایل نقلیه موتوری						
وموتورسیکلت	۷۳۶	۷۳	۳۳۰	۲۵۶	۵۲۶	۷۷

شهرستان شهریار

جدول ۱۹ - شاغلان ۱۰ ساله وبیشتر برحسب جنس ،بخشهای فعالیت وگروههای عمده شغلی (دنباله)

نقاط روستایی

جنس و بخشهای فعالیت	کارکنان خدماتی و فروشندگان فروشگاهها وبازارها	کارکنان ماهر کشاورزی ، جنگلداری و ماهیگیری	صنعت گران و کارکنان مشاغل مربوط	متصدیان (اپراتورهای) ماشین آلات و دستگاهها، مونتاژکارها و رانندگان وسایل نقلیه	کارگران ساده	سایر و اظهارنشده
خرده فروشی بجز خرده فروشی وسایل نقلیه موتوری وموتورسیکلت وتعمیر کالاهای شخصی وخانگی	۵۶۶۹	۳۴	۱۴۷۵	۱۷۳	۱۱۶۸	۱۳۹
هتل ورستوران	۶۴۳	۰	۱۵	۸	۱۱۱	۱۷
هتل ورستوران	۶۴۳	۰	۱۵	۸	۱۱۱	۱۷
حمل ونقل وانبارداری وارتباطات	۲۵۲	۱۰۶	۴۴۹	۶۵۲۶	۶۲۵	۲۳۸
حمل ونقل زمینی وحمل ونقل ازطریق لوله	۱۱۰	۶	۲۲۹	۶۳۷۷	۲۲۸	۱۴۵
حمل ونقل آبی	۷	۹۳	۵	۱۳	۲۸	۱۲
حمل ونقل هوایی	۸	۰	۸	۹	۱۲	۵
فعالیتهای پشتیبانی وکمکی حمل ونقل وفعالیتهای آژانسهای مسافرتی	۹۳	۶	۱۳۸	۹۱	۳۰۵	۵۳
پست ومخابرات	۳۶	۱	۶۹	۳۶	۵۲	۲۳
واسطه گریهای مالی	۲۹	۱	۲۰	۱۹	۵۲	۱۷
واسطه گریهای مالی بجز بیمه وصندوقهای بازنشستگی	۲۶	۱	۱۸	۱۲	۴۶	۱۲
بیمه و بازنشستگی بجز تامین اجتماعی اجباری - بیمه گری	۵	۰	۲	۵	۷	۳
فعالیتهای جنبی واسطه گریهای مالی	۰	۰	۰	۲	۱	۲
مستغلات ، اجاره وفعالیتهای کاروکسب	۸۲	۳	۱۷۱	۵۳	۹۶	۹۶
فعالیتهای مربوط به املاک و مستغلات	۳۹	۰	۱۰	۴	۲۳	۲۱
کرایه دادن ماشین آلات وتجهیزات بدون اپراتور و کرایه دادن کالاهای شخصی وخانگی	۴	۰	۹	۰	۲	۸
کامپیوتروفعالیتهای وابسته به آن	۴	۰	۵۹	۵	۱۰	۲۴
تحقیق وتوسعه	۶	۰	۱۱	۱۰	۱۵	۵
سایرفعالیتهای کاروکسب	۲۹	۳	۸۲	۳۴	۴۶	۳۸
اداره امورعمومی و دفاع وتامین اجتماعی اجباری	۷۳۲	۱۱۴	۴۶۷	۶۲۵	۸۸۴	۲۲۰۲۹
اداره امورعمومی ودفاع وتامین اجتماعی اجباری	۷۳۲	۱۱۴	۴۶۷	۶۲۵	۸۸۴	۲۲۰۲۹
آموزش	۲۰۸	۱۴	۵۸	۷۸	۴۶۷	۹۶
آموزش	۲۰۸	۱۴	۵۸	۷۸	۴۶۷	۹۶
بهداشت ومددکاری اجتماعی	۲۹۵	۱۲	۵۳	۴۵	۳۲۳	۶۰
بهداشت ومددکاری اجتماعی	۲۹۵	۱۲	۵۳	۴۵	۳۲۳	۶۰
سایرفعالیتهای خدمات عمومی واجتماعی وشخصی	۹۱۳	۳۰	۱۸۸	۱۹۴	۲۵۸	۹۰
فاضلاب و دفع زباله و بهداشت محیط و سایرفعالیتهای مشابه	۰	۰	۰	۰	۴	۲
فعالیتهای سازمانهای دارای عضو	۱۴۱	۱۰	۳۳	۱۱	۷۰	۲۶
فعالیتهای تفریحی وفرهنگی وورزشی	۷۸	۲۰	۷۰	۲۶	۱۰۲	۳۲
سایرفعالیتهای خدماتی	۶۹۴	۰	۸۵	۱۵۷	۸۲	۳۰
خانوارهای معمولی دارای مستخدم	۲۶	۶۷۰	۱	۱۲۴	۱۲۸	۴
خانوارهای معمولی دارای مستخدم	۲۶	۶۷۰	۱	۱۲۴	۱۲۸	۴
سازمانهاوهیئت های بیرون مرزی	۰	۱	۱	۲	۲	۰
سازمانها وهیئت های بیرون مرزی	۰	۱	۱	۲	۲	۰
دفاتر وادارات مرکزی	۲۶	۱۱	۲۶	۲۹	۴۲	۹
دفاتر مرکزی شرکتها و کارخانجات	۲	۰	۱	۱	۱	۰
ادارات مرکزی بنیادها	۲۴	۱۱	۲۵	۲۸	۴۱	۹
فعالیتهای نامشخص و اظهارنشده	۱۸۴	۶۴	۵۳۶	۲۵۲	۳۴۱	۱۲۴۱
فعالیتهای نامشخص و اظهارنشده	۱۸۴	۶۴	۵۳۶	۲۵۲	۳۴۱	۱۲۴۱

جدول ۱۹ - شاغلان ۱۰ ساله وبیشتر برحسب جنس ،بخشهای فعالیت وگروههای عمده شغلی (دنباله)

نقاط روستایی

جنس و بخشهای فعالیت	جمع	قانونگذاران، مقامات عالیرتبه و مدیران	متخصصان	تکنسین ها و دستیاران	کارمندان امور اداری و دفتری
مرد	۱۱۹۱۲۶	۸۹۴	۲۶۱۳	۲۴۹۷	۴۴۲۴
کشاورزی شکار وجنگلداری	۹۴۵۶	۱۵	۲۳	۲۸	۵۴
کشاورزی وشکار وفعالیتهای خدماتی وابسته	۹۴۳۵	۱۵	۲۲	۲۷	۵۱
جنگلداری و قطع اشجار وفعالیتهای خدماتی وابسته	۲۱	۰	۱	۱	۳
ماهیگیری	۴	۰	۱	۰	۰
صیدوپرورش وتکثیر حیوانات آبزی وفعالیتهای خدماتی وابسته	۴	۰	۱	۰	۰
استخراج معدن	۳۹۵	۷	۱۶	۱۰	۶۰
استخراج زغال سنگ و لیگنیت وزغال سنگ نارس - تورب	۴	۰	۰	۰	۰
استخراج نفت خام و گازطبیعی و فعالیتهای خدماتی جنبی					
استخراج نفت وگازبه استثنای بررسیهای اکتشافی	۲۳۱	۴	۱۲	۷	۴۱
استخراج سنگهای معدنی اورانیوم و توریم	۰	۰	۰	۰	۰
استخراج سنگهای فلزی	۱۸	۱	۰	۱	۳
استخراج سایرسنگهای معدنی	۱۴۲	۲	۴	۲	۱۶
صنعت (ساخت)	۲۷۸۰۸	۱۳۸	۳۷۶	۴۲۶	۱۰۹۹
صنایع مواد غذایی وآشامیدنی	۳۹۱۳	۹	۴۵	۲۴	۱۰۶
تولید محصولات ازتوتون و تنباکو - سیگار	۱۴۵	۱	۲	۵	۲۲
تولید منسوجات	۱۵۴۲	۵	۱۳	۱۷	۳۷
تولید پوشاک - عمل آوردن ورنگ کردن پوست - خزدار	۳۱۹۹	۶	۱	۶	۱۵
دباغی وعمل آوردن چرم و ساخت کیف وچمدان وزین وبراق و تولیدکفش	۲۱۴۰	۷	۲۹	۱۶	۷۱
تولید چوب ومحصولات چوبی وچوب پنبه - غیرازمبلمان - ساخت کالا از نی ومواد حصیری	۱۴۸۰	۲	۳	۶	۱۱
تولید کاغذ ومحصولات کاغذی	۳۱۸	۵	۳	۱	۱۸
انتشار وچاپ وتکثیر رسانه های ضبط شده	۴۰۴	۲	۴۴	۲۳	۳۴
صنایع تولیدزغال کک - پالایشگاههای نفت وسوخت های هسته ای	۱۶۶	۲	۳	۹	۲۲
صنایع تولید مواد و محصولات شیمیایی	۱۵۳۳	۱۶	۳۹	۴۱	۱۴۰
تولید محصولات لاستیکی وپلاستیکی	۱۲۴۹	۱۶	۱۵	۱۷	۷۴
تولید سایرمحصولات کانی غیرفلزی	۱۵۴۶	۸	۳۳	۲۰	۴۸
تولید فلزات اساسی	۸۶۳	۹	۱۱	۶	۳۴
تولید محصولات فلزی فابریکی بجزماشین آلات وتجهیزات	۳۹۵۷	۶	۱۲	۱۱	۴۳
تولیدماشین آلات وتجهیزات طبقه بندی نشده در جای دیگر	۱۴۷۴	۱۱	۳۶	۶۰	۱۵۵
تولید ماشین آلات اداری وحسابگرو محاسباتی	۱۱	۱	۰	۱	۴
تولید ماشین آلات مولد و انتقال برق و دستگاههای برقی طبقه بندی نشده درجای دیگر	۱۲۶۶	۱۳	۳۳	۶۷	۹۰
تولیدرادیووتلویزیون ودستگاهها و وسایل ارتباطی	۲۲۷	۱	۶	۱۳	۲۱
تولیدابزارپزشکی وابزاراپتیکی وابزاردقیق وساعتهای مچی و انواع دیگر ساعت	۷۶	۰	۶	۱۹	۰
تولید وسایل نقلیه موتوری و تریلر ونیم تریلر	۱۱۰۶	۱۰	۲۸	۳۵	۱۰۳
تولید سایر وسایل حمل ونقل	۱۵۴	۳	۶	۱۴	۱۸
تولید مبلمان ومصنوعات طبقه بندی نشده درجای دیگر	۹۲۷	۳	۳	۸	۱۴
بازیافت	۷	۰	۰	۰	۰
کشت و صنعت	۱۰۵	۲	۵	۵	۱۹
تامین برق ،گاز وآب	۹۹۰	۸	۳۷	۶۵	۱۱۵
تامین برق وگازوبخارآب گرم	۴۵۶	۶	۲۲	۴۲	۶۰
جمع آوری وتصفیه وتوزیع آب	۵۳۴	۲	۱۵	۲۳	۵۵
ساختمان	۱۸۸۷۶	۲۶۲	۵۶	۶۶	۹۳
ساختمان	۱۸۸۷۶	۲۶۲	۵۶	۶۶	۹۳
عمده فروشی و خرده فروشی ، تعمیر وسایل نقلیه موتوری، موتورسیکلت و کالاهای شخصی وخانگی	۱۴۳۲۶	۵۲	۹۰	۲۴۲	۲۳۹
فروش ونگهداری وتعمیروسایل نقلیه موتوری وموتورسیکلت و خرده فروشی سوخت خودرو	۳۴۲۵	۳	۱۲	۱۱۸	۲۱
عمده فروشی وحق العمل کاری بجزدرموردوسایل نقلیه موتوری وموتورسیکلت	۲۱۸۷	۱۶	۳۲	۶۴	۱۱۸

شهرستان شهریا

جدول ۱۹ - شاغلان ۱۰ ساله وبیشتر برحسب جنس ،بخشهای فعالیت وگروههای عمده شغلی (دنباله)

نقاط روستای

جنس و بخشهای فعالیت	جمع		قانونگذاران، مقامات عالیرتبه و مدیران	متخصصان	تکنسین ها و دستیاران	کارمندان امور اداری و دفتری
خرده فروشی بجز خرده فروشی وسایل نقلیه موتوری وموتورسیکلت وتعمیر کالاهای شخصی وخانگی	۸۷۱۲	۳۵	۴۶		۶۰	۱۰۰
هتل ورستوران	۸۴۷	۲۲	۹		۸	۲۴
هتل ورستوران	۸۴۷	۲۲	۹		۸	۲۴
حمل ونقل وانبارداری وارتباطات	۸۹۳۳	۳۰	۶۷		۱۵۴	۵۳۵
حمل ونقل زمینی وحمل ونقل ازطریق لوله	۷۲۵۷	۱۷	۲۲		۲۵	۱۳۲
حمل ونقل آبی	۱۷۶	۰	۴		۵	۱۰
حمل ونقل هوایی	۷۳	۰	۳		۱۹	۹
فعالیتهای پشتیبانی و کمکی حمل ونقل وفعالیتهای آژانسهای مسافرتی	۹۰۷	۸	۱۴		۶۲	۱۴۸
پست ومخابرات	۵۲۲	۵	۲۴		۴۳	۲۳۶
واسطه گریهای مالی	۴۴۷	۱۵	۷۶		۱۷	۲۰۲
واسطه گریهای مالی بجز بیمه وصندوقهای بازنشستگی	۳۹۱	۱۴	۶۸		۱۴	۱۸۴
بیمه و بازنشستگی بجز تامین اجتماعی اجباری - بیمه گری	۴۹	۱	۷		۲	۱۸
فعالیتهای جنبی واسطه گریهای مالی	۷	۰	۱		۱	۰
مستغلات ، اجاره وفعالیتهای کاروکسب	۱۵۰۶	۱۱	۶۲		۸۴۸	۸۹
فعالیتهای مربوط به املاک و مستغلات	۸۲۱	۳	۱۳		۶۹۵	۱۳
کرایه دادن ماشین آلات وتجهیزات بدون اپراتور و کرایه دادن کالاهای شخصی وخانگی	۲۹	۰	۰		۶	۰
کامپیوتروفعالیتهای وابسته به آن	۱۱۹	۱	۱		۶	۹
تحقیق وتوسعه	۸۲	۱	۸		۸	۱۸
سایرفعالیتهای کاروکسب	۴۵۵	۶	۴۰		۱۳۳	۴۹
اداره امورعمومی و دفاع وتامین اجتماعی اجباری	۲۶۵۳۹	۹۶	۲۵۵		۲۴۶	۱۱۸۶
اداره امورعمومی ودفاع وتامین اجتماعی اجباری	۲۶۵۳۹	۹۶	۲۵۵		۲۴۶	۱۱۸۶
آموزش	۲۵۲۷	۱۸۳	۱۳۰۳		۴۴	۲۵۲
آموزش	۲۵۲۷	۱۸۳	۱۳۰۳		۴۴	۲۵۲
بهداشت ومددکاری اجتماعی	۱۰۶۴	۷	۷۰		۱۶۰	۱۳۹
بهداشت ومددکاری اجتماعی	۱۰۶۴	۷	۷۰		۱۶۰	۱۳۹
سایرفعالیتهای خدمات عمومی واجتماعی وشخصی	۱۷۴۸	۳۳	۹۹		۱۱۰	۸۸
فاضلاب و دفع زباله و بهداشت محیط و سایر فعالیتهای مشابه	۶	۰	۰		۰	۰
فعالیتهای سازمانهای دارای عضو	۳۶۷	۰	۲۸		۳۶	۲۱
فعالیتهای تفریحی وفرهنگی وورزشی	۵۵۰	۲۶	۷۱		۷۳	۵۸
سایرفعالیتهای خدماتی	۸۲۵	۷	۰		۱	۹
خانوارهای معمولی دارای مستخدم	۷۴۰	۰	۴		۰	۰
خانوارهای معمولی دارای مستخدم	۷۴۰	۰	۴		۰	۰
سازمانهاوهیئت های برون مرزی	۱۱	۰	۰		۱	۴
سازمانها وهیئت های برون مرزی	۱۱	۰	۰		۱	۴
دفاتر وادارات مرکزی	۲۶۱	۵	۱۵		۲۳	۷۵
دفاتر مرکزی شرکتها و کارخانجات	۱۰	۰	۰		۲	۳
ادارات مرکزی بنیادها	۲۵۱	۵	۱۵		۲۱	۷۲
فعالیتهای نامشخص و اظهارنشده	۲۶۵۲	۱۲	۵۴		۵۱	۱۷۰
فعالیتهای نامشخص و اظهارنشده	۲۶۵۲	۱۲	۵۴		۵۱	۱۷۰

جدول ۱۹ - شاغلان ۱۰ ساله وبیشتر برحسب جنس ،بخشهای فعالیت وگروههای عمده شغلی (دنباله)

نقاط روستایی

جنس و بخشهای فعالیت	کارکنان خدماتی و فروشندگان فروشگاهها وبازارها	کارکنان ماهر کشاورزی، جنگلداری و ماهیگیری	صنعتگران و کارکنان مشاغل مربوط	متصدیان (اپراتورهای) ماشین آلات و دستگاهها، موتورسازها و رانندگان وسایل نقلیه	کارگران ساده	سایر و اظهارنشده
مرد	۱۰۶۶۸	۸۲۶۵	۳۲۵۵۳	۱۳۲۵۹	۱۸۶۸۷	۲۵۲۶۶
کشاورزی شکار وجنگلداری	۳۸	۷۲۴۸	۸۵	۱۷۲	۱۶۲۵	۱۶۸
کشاورزی وشکار وفعالیتهای خدماتی وابسته	۳۸	۷۲۴۱	۸۱	۱۷۲	۱۶۲۲	۱۶۶
جنگلداری و قطع اشجار وفعالیتهای خدماتی وابسته	۰	۷	۴	۰	۳	۲
ماهیگیری	۰	۲	۰	۰	۰	۱
صیدوپرورش وتکثیرحیوانات آبزی وفعالیتهای خدماتی وابسته	۰	۲	۰	۰	۰	۱
استخراج معدن	۳۵	۷	۷۶	۱۱۵	۶۶	۷
استخراج زغال سنگ و لیگنیت وزغال سنگ نارس - تورب	۰	۰	۰	۱	۳	۰
استخراج نفت خام و گازطبیعی و فعالیتهای خدماتی جنبی						
استخراج نفت وگازبه استثنای بررسیهای اکتشافی	۳۳	۷	۳۴	۵۶	۳۴	۳
استخراج سنگهای معدنی اورانیم و توریم	۰	۰	۰	۰	۰	۰
استخراج سنگهای فلزی	۰	۰	۷	۴	۱	۱
استخراج سایرسنگهای معدنی	۲	۰	۳۳	۵۴	۲۶	۳
صنعت (ساخت)	۹۷۴	۷۶	۱۶۸۳۹	۴۰۹۱	۲۹۲۵	۸۶۶
صنایع مواد غذایی وآشامیدنی	۲۳۷	۲۰	۲۴۶۰	۲۸۸	۶۰۶	۱۱۸
تولید محصولات ازتوتون و تنباکو - سیگار	۱۰	۵	۲۴	۱۸	۵۱	۷
تولید منسوجات	۴۱	۲	۱۰۲۰	۲۳۰	۱۴۲	۳۵
تولید پوشاک - عمل آوردن ورنگ کردن پوست - خزدار دباغی وعمل آوردن چرم و ساخت کیف وچمدان وزین وبراق و	۱۵	۱	۲۸۷۱	۲۹	۱۹۷	۵۸
تولیدکفش	۶۲	۲	۱۳۸۷	۳۲۲	۱۸۱	۶۳
تولید چوب ومحصولات چوبی وچوب پنبه - غیرازمبلمان - ساخت کالا از نی ومواد حصیری	۸	۸	۱۲۴۵	۱۳۴	۴۲	۲۱
تولید کاغذ ومحصولات کاغذی	۱۴	۱	۲۵	۱۵۱	۸۶	۱۴
انتشار وچاپ وتکثیر رسانه های ضبط شده	۲۵	۰	۱۹۵	۳۴	۳۵	۱۲
صنایع تولیدزغال کک - پالایشگاههای نفت وسوخت های هسته ای	۲۶	۰	۲۱	۴۱	۳۵	۷
صنایع تولید مواد و محصولات شیمیایی	۱۱۴	۷	۲۱۹	۴۷۵	۴۱۴	۶۸
تولید محصولات لاستیکی وپلاستیکی	۵۹	۰	۱۶۶	۶۲۱	۲۳۵	۴۶
تولید سایرمحصولات کانی غیرفلزی	۵۴	۶	۶۱۳	۵۰۶	۲۰۷	۵۱
تولید فلزات اساسی	۳۵	۱	۴۹۹	۱۴۶	۸۴	۳۸
تولید محصولات فلزی فابریکی بجزماشین آلات وتجهیزات	۲۳	۱	۳۴۱۶	۲۳۸	۱۳۵	۷۲
تولیدماشین آلات وتجهیزات طبقه بندی نشده در جای دیگر	۷۴	۲	۶۱۸	۲۵۱	۱۴۲	۱۲۳
تولید ماشین آلات اداری وحسابگرو محاسباتی	۱	۰	۱	۰	۳	۰
تولید ماشین آلات مولد و انتقال برق و دستگاههای برقی						
طبقه بندی نشده درجای دیگر	۴۶	۸	۶۳۳	۲۸۶	۶۵	۲۷
تولیدرادیووتلویزیون ودستگاهها و وسایل ارتباطی	۱۱	۰	۷۴	۳۹	۴۷	۱۵
تولیدابزارپزشکی وابزارایمنی وابزاردقیق وساعتهای مچی و انواع دیگر ساعت	۴	۰	۲۸	۶	۱۰	۳
تولید وسایل نقلیه موتوری و تریلر ونیم تریلر	۶۴	۵	۵۳۲	۱۷۲	۱۰۴	۵۱
تولید سایر وسایل حمل ونقل	۱۴	۱	۵۹	۲۲	۱۱	۶
تولید مبلمان ومصنوعات طبقه بندی نشده درجای دیگر	۲۸	۰	۷۱۶	۷۱	۵۶	۲۸
بازیافت	۱	۰	۳	۲	۱	۰
کشت و صنعت	۴	۶	۱۴	۱۱	۲۶	۳
تامین برق ،گاز وآب	۴۲	۶	۲۷۲	۲۱۲	۱۸۳	۵۰
تامین برق وگازوبخارآب گرم	۲۳	۱	۱۳۳	۶۰	۸۶	۲۳
جمع آوری وتصفیه وتوزیع آب	۱۹	۵	۱۳۹	۱۵۲	۹۷	۲۷
ساختمان	۶۰	۵	۸۷۷۰	۲۴۵	۸۹۸۰	۳۳۷
ساختمان	۶۰	۵	۸۷۷۰	۲۴۵	۸۹۸۰	۳۳۷
عمده فروشی و خرده فروشی ، تعمیر وسایل نقلیه موتوری ، موتورسیکلت و کالاهای شخصی وخانگی	۶۴۸۵	۱۰۶	۴۵۵۵	۵۱۴	۱۷۷۳	۲۶۸
فروش ونگهداری وتعمیر وسایل نقلیه موتوری وموتورسیکلت و خرده فروشی سوخت خودرو	۲۴۳	۰	۲۷۶۹	۹۲	۱۱۱	۵۶
عمده فروشی وحق العمل کاری بجزدرموردوسایل نقلیه موتوری وموتورسیکلت	۷۲۹	۷۲	۳۲۶	۲۵۲	۵۰۵	۷۷

شهرستان شهریار

جدول ۱۹ - شاغلان ۱۰ ساله وبیشتر برحسب جنس ،بخشهای فعالیت وگروههای عمده شغلی (دنباله)

نقاط روستایی

جنس و بخشهای فعالیت	کارکنان خدماتی و فروشندگان فروشگاهها وبازارها	کارکنان ماهر کشاورزی، جنگلداری و ماهیگیری	صنعتگران و کارکنان مشاغل مربوط	متصدیان (اپراتورهای) ماشین آلات و دستگاهها، مونتاژکارها و رانندگان وسایل نقلیه	کارگران ساده	سایر و اظهارنشده
خرده فروشی بجز خرده فروشی وسایل نقلیه موتوری وموتورسیکلت وتعمیر کالاهای شخصی وخانگی	۵۵۱۳	۳۴	۱۴۶۲	۱۷۰	۱۱۵۷	۱۳۵
هتل ورستوران	۶۳۶	۰	۱۵	۸	۱۰۸	۱۷
هتل ورستوران	۶۳۶	۰	۱۵	۸	۱۰۸	۱۷
حمل ونقل وانبارداری وارتباطات	۲۴۷	۱۰۳	۴۶۹	۶۴۹۵	۶۱۸	۲۳۵
حمل ونقل زمینی وحمل ونقل ازطریق لوله	۱۰۸	۶	۲۲۹	۶۳۴۶	۲۲۷	۱۶۵
حمل ونقل آبی	۷	۹۰	۵	۱۳	۲۸	۱۲
حمل ونقل هوایی	۸	۰	۸	۹	۱۲	۵
فعالیتهای پشتیبانی وکمکی حمل ونقل وفعالیتهای آژانسهای مسافرتی	۹۰	۶	۱۳۸	۹۱	۳۰۰	۵۰
پست ومخابرات	۳۴	۱	۶۹	۳۶	۵۱	۲۳
واسطه گریهای مالی	۲۹	۱	۲۰	۱۹	۵۲	۱۶
واسطه گریهای مالی بجز بیمه وصندوقهای بازنشستگی	۲۴	۱	۱۸	۱۲	۴۴	۱۲
بیمه و بازنشستگی بجز تامین اجتماعی اجباری - بیمه گری	۵	۰	۲	۵	۷	۲
فعالیتهای جنبی واسطه گریهای مالی	۰	۰	۰	۲	۱	۲
مستغلات ، اجاره وفعالیتهای کاروکسب	۸۲	۳	۱۷۰	۵۲	۹۴	۹۵
فعالیتهای مربوط به املاک و مستغلات	۳۹	۰	۱۰	۴	۲۳	۲۱
کرایه دادن ماشین آلات وتجهیزات بدون اپراتور و کرایه دادن کالاهای شخصی وخانگی	۴	۰	۹	۰	۲	۸
کامپیوتروفعالیتهای وابسته به آن	۴	۰	۵۹	۵	۱۰	۲۴
تحقیق وتوسعه	۶	۰	۱۱	۱۰	۱۵	۵
سایرفعالیتهای کاروکسب	۲۹	۳	۸۱	۳۳	۴۴	۳۷
اداره امورعمومی و دفاع وتامین اجتماعی اجباری	۷۲۲	۱۱۴	۴۶۱	۶۲۳	۸۶۴	۲۱۹۷۴
اداره امورعمومی ودفاع وتامین اجتماعی اجباری	۷۲۲	۱۱۴	۴۶۱	۶۲۳	۸۶۴	۲۱۹۷۴
آموزش	۱۸۰	۱۴	۵۶	۷۲	۳۶۰	۶۳
آموزش	۱۸۰	۱۴	۵۶	۷۲	۳۶۰	۶۳
بهداشت ومددکاری اجتماعی	۲۳۶	۱۲	۵۳	۴۵	۲۹۶	۴۶
بهداشت ومددکاری اجتماعی	۲۳۶	۱۲	۵۳	۴۵	۲۹۶	۴۶
سایرفعالیتهای خدمات عمومی واجتماعی وشخصی	۶۷۸	۳۰	۱۸۵	۱۹۴	۲۴۸	۸۳
فاضلاب و دفع زباله و بهداشت محیط و سایرفعالیتهای مشابه	۰	۰	۰	۰	۴	۲
فعالیتهای سازمانهای دارای عضو	۱۳۹	۱۰	۳۳	۱۱	۶۶	۲۳
فعالیتهای تفریحی وفرهنگی وورزشی	۷۷	۲۰	۶۸	۲۶	۹۹	۳۲
سایرفعالیتهای خدماتی	۴۶۲	۰	۸۴	۱۵۷	۷۹	۲۶
خانوارهای معمولی دارای مستخدم	۲۳	۴۶۶	۱	۱۲۴	۱۱۸	۶
خانوارهای معمولی دارای مستخدم	۲۳	۴۶۶	۱	۱۲۴	۱۱۸	۶
سازمانهاوهیئت های برون مرزی	۰	۱	۱	۲	۲	۰
سازمانها وهیئت های برون مرزی	۰	۱	۱	۲	۲	۰
دفاتر وادارات مرکزی	۲۶	۱۱	۲۶	۲۹	۴۲	۹
دفاتر مرکزی شرکتها و کارخانجات	۲	۰	۱	۱	۱	۰
ادارات مرکزی بنیادها	۲۴	۱۱	۲۵	۲۸	۴۱	۹
فعالیتهای نامشخص و اظهارنشده	۱۷۵	۶۰	۵۲۱	۲۴۷	۳۳۵	۱۰۲۷
فعالیتهای نامشخص و اظهارنشده	۱۷۵	۶۰	۵۲۱	۲۴۷	۳۳۵	۱۰۲۷

شهرستان شهریار

جدول ۱۹ - شاغلان ۱۰ ساله وبیشتر برحسب جنس ،بخشهای فعالیت وگروههای عمده شغلی (دنباله)

نقاط روستایی

جنس و بخشهای فعالیت	جمع	قانونگذاران، مقامات عالیرتبه و مدیران	متخصصان	تکنسین ها و دستیاران	کارمندان امور اداری و دفتری
زن	۴۴۱۵	۱۵۱	۱۴۱۰	۱۷۲	۳۵۰
کشاورزی شکار وجنگلداری	۲۲۵	۰	۱	۰	۱
کشاورزی وشکار وفعالیتهای خدماتی وابسته	۲۲۵	۰	۱	۰	۱
جنگلداری و قطع اشجار وفعالیتهای خدماتی وابسته	۰	۰	۰	۰	۰
ماهیگیری	۰	۰	۰	۰	۰
صیدوپرورش وتکثیرحیوانات آبزی وفعالیتهای خدماتی وابسته	۰	۰	۰	۰	۰
استخراج معدن	۹	۰	۱	۱	۵
استخراج زغال سنگ و لیگنیت وزغال سنگ نارس - تورب	۰	۰	۰	۰	۰
استخراج نفت خام و گازطبیعی و فعالیتهای خدماتی جنبی					
استخراج نفت وگازبه استثنای بررسیهای اکتشافی	۶	۰	۱	۱	۳
استخراج سنگهای معدنی اورانیم و توریم	۰	۰	۰	۰	۰
استخراج سنگهای فلزی	۰	۰	۰	۰	۰
استخراج سایرسنگهای معدنی	۳	۰	۰	۰	۲
صنعت (ساخت)	۸۶۰	۳	۲۶	۹	۴۳
صنایع مواد غذایی وآشامیدنی	۱۶۳	۰	۶	۱	۶
تولید محصولات ازتوتون و تنباکو - سیگار	۵	۰	۰	۰	۱
تولید منسوجات	۲۱۰	۰	۰	۱	۱
تولید پوشاک - عمل آوردن ورنگ کردن پوست - خزدار	۱۴۶	۱	۵	۰	۰
دباغی وعمل آوردن چرم و ساخت کیف وچمدان وزین ویراق و					
تولیدکفش	۳۸	۰	۰	۰	۲
تولید چوب ومحصولات چوبی وچوب پنبه - غیرازمبلمان - ساخت					
کالا از نی ومواد حصیری	۱۶	۰	۱	۰	۰
تولید کاغذ ومحصولات کاغذی	۱۵	۰	۰	۰	۲
انتشار وچاپ وتکثیر رسانه های ضبط شده	۱۱	۰	۲	۱	۲
صنایع تولیدزغال کک - پالایشگاههای نفت وسوخت های هسته ای	۶	۱	۱	۰	۰
صنایع تولید مواد و محصولات شیمیایی	۶۴	۰	۴	۱	۱۰
تولید محصولات لاستیکی وپلاستیکی	۲۲	۱	۰	۰	۲
تولید سایرمحصولات کانی غیرفلزی	۲۱	۰	۰	۰	۱
تولید فلزات اساسی	۴	۰	۱	۱	۰
تولید محصولات فلزی فابریکی بجزماشین آلات وتجهیزات	۶۵	۰	۳	۰	۲
تولیدماشین آلات وتجهیزات طبقه بندی نشده در جای دیگر	۱۵	۰	۰	۰	۳
تولید ماشین آلات اداری وحسابگر و محاسباتی	۶	۰	۰	۱	۳
تولید ماشین آلات مولد و انتقال برق و دستگاههای برقی					
طبقه بندی نشده درجای دیگر	۱۳	۰	۰	۰	۱
تولیدرادیووتلویزیون ودستگاهها و وسایل ارتباطی	۱۷	۰	۲	۲	۳
تولیدابزارپزشکی وابزارادقیق وابزارهدایت وساعتهای مچی و					
انواع دیگر ساعت	۰	۰	۰	۰	۰
تولید وسایل نقلیه موتوری و تریلر ونیم تریلر	۱۳	۰	۲	۱	۶
تولید سایر وسایل حمل ونقل	۰	۰	۰	۰	۰
تولید مبلمان ومصنوعات طبقه بندی نشده درجای دیگر	۱۳	۰	۰	۰	۰
بازیافت	۰	۰	۰	۰	۰
کشت و صنعت	۱	۰	۱	۰	۰
تامین برق ،گاز وآب	۱۳	۰	۲	۲	۱
تامین برق وگازوبخارآب گرم	۶	۰	۲	۱	۰
جمع آوری وتصفیه وتوزیع آب	۷	۰	۰	۱	۱
ساختمان	۱۲۳	۲	۲	۰	۳
ساختمان	۱۲۳	۲	۲	۰	۳
عمده فروشی و خرده فروشی ، تعمیر وسایل نقلیه موتوری ،					
موتورسیکلت و کالاهای شخصی وخانگی	۲۸۱	۱	۴	۶	۵
فروش ونگهداری وتعمیروسایل نقلیه موتوری وموتورسیکلت و					
خرده فروشی سوخت خودرو	۴۰	۰	۰	۰	۱
عمده فروشی وحق العمل کاری بجزدرموردوسایل نقلیه موتوری					
وموتورسیکلت	۵۰	۰	۳	۵	۳

جدول ۱۹ - شاغلان ۱۰ ساله وبیشتر برحسب جنس ،بخشهای فعالیت وگروههای عمده شغلی (دنباله)

نقاط روستایی

جنس و بخشهای فعالیت	جمع	قانونگذاران، مقامات عالیرتبه و مدیران	متخصصان	تکنسین ها و دستیاران	کارمندان امور اداری و دفتری
خرده فروشی بجز خرده فروشی وسایل نقلیه موتوری وموتورسیکلت وتعمیر کالاهای شخصی وخانگی	۱۹۱	۱	۱	۱	۱
هتل ورستوران	۱۲	۲	۰	۰	۰
هتل ورستوران	۱۲	۲	۰	۰	۰
حمل ونقل وانبارداری وارتباطات	۸۲	۲	۵	۳	۲۳
حمل ونقل زمینی وحمل ونقل ازطریق لوله	۳۹	۰	۱	۰	۴
حمل ونقل آبی	۴	۰	۰	۱	۰
حمل ونقل هوایی	۳	۰	۱	۰	۲
فعالیتهای پشتیبانی و کمکی حمل ونقل وفعالیتهای آژانسهای مسافرتی	۲۰	۲	۲	۲	۳
پست ومخابرات	۱۶	۰	۱	۰	۱۴
واسطه گریهای مالی	۱۵	۰	۵	۰	۹
واسطه گریهای مالی بجز بیمه وصندوقهای بازنشستگی	۱۱	۰	۵	۰	۶
بیمه و بازنشستگی بجز تامین اجتماعی اجباری - بیمه گری	۴	۰	۰	۰	۳
فعالیتهای جنبی واسطه گریهای مالی	۰	۰	۰	۰	۰
مستغلات ،اجاره وفعالیتهای کاروکسب	۲۴	۱	۲	۱۰	۶
فعالیتهای مربوط به املاک و مستغلات	۳	۱	۱	۱	۰
کرایه دادن ماشین آلات وتجهیزات بدون اپراتور و کرایه دادن کالاهای شخصی وخانگی	۰	۰	۰	۰	۰
کامپیوتر وفعالیتهای وابسته به آن	۱	۰	۰	۰	۱
تحقیق وتوسعه	۳	۰	۰	۲	۱
سایر فعالیتهای کاروکسب	۱۷	۰	۱	۷	۴
اداره امور عمومی و دفاع وتامین اجتماعی اجباری	۲۸۶	۶	۶۵	۱۵	۱۰۷
اداره امور عمومی ودفاع وتامین اجتماعی اجباری	۲۸۶	۶	۶۵	۱۵	۱۰۷
آموزش	۱۶۲۷	۱۲۹	۱۲۳۱	۲۳	۶۸
آموزش	۱۶۲۷	۱۲۹	۱۲۳۱	۲۳	۶۸
بهداشت ومددکاری اجتماعی	۲۹۷	۳	۴۴	۸۸	۶۲
بهداشت ومددکاری اجتماعی	۲۹۷	۳	۴۴	۸۸	۶۲
سایر فعالیتهای خدمات عمومی واجتماعی وشخصی	۲۸۰	۱	۱۰	۱۰	۴
فاضلاب و دفع زباله و بهداشت محیط و سایر فعالیتهای مشابه	۰	۰	۰	۰	۰
فعالیتهای سازمانهای دارای عضو	۱۷	۰	۵	۱	۲
فعالیتهای تفریحی وفرهنگی وورزشی	۲۳	۱	۵	۹	۲
سایر فعالیتهای خدماتی	۲۴۰	۰	۰	۰	۰
خانوارهای معمولی دارای مستخدم	۱۹	۰	۲	۰	۰
خانوارهای معمولی دارای مستخدم	۱۹	۰	۲	۰	۰
سازمانها وهیئت های برون مرزی	۰	۰	۰	۰	۰
سازمانها وهیئت های برون مرزی	۰	۰	۰	۰	۰
دفاتر وادارات مرکزی	۲	۰	۱	۰	۱
دفاتر مرکزی شرکتها و کارخانجات	۰	۰	۰	۰	۰
ادارات مرکزی بنیادها	۲	۰	۱	۰	۱
فعالیتهای نامشخص و اظهارنشده	۲۸۰	۱	۹	۵	۱۲
فعالیتهای نامشخص و اظهارنشده	۲۸۰	۱	۹	۵	۱۲

شهرستان شهریار

جدول ۱۹ - شاغلان ۱۰ ساله وبیشتر برحسب جنس ،بخشهای فعالیت وگروههای عمده شغلی (دنباله)

نقاط روستایی

جنس و بخشهای فعالیت	کارکنان خدماتی و فروشندگان فروشگاهها وبازارها	کارکنان ماهر کشاورزی ، جنگلداری و ماهیگیری	صنعت گران و کارکنان مشاغل مربوط	متصدیان (اپراتورهای) ماشین آلات و دستگاهها، موتورکارها و رانندگان وسایل نقلیه	کارگران ساده	سایر و اظهارنشده
زن	۵۵۳	۲۰۹	۵۴۰	۱۹۸	۴۶۴	۳۶۸
کشاورزی شکار وجنگلداری	۱	۱۹۶	۴	۰	۱۹	۳
کشاورزی وشکار وفعالیتهای خدماتی وابسته	۱	۱۹۶	۴	۰	۱۹	۳
جنگلداری و قطع اشجار وفعالیتهای خدماتی وابسته	۰	۰	۰	۰	۰	۰
ماهیگیری	۰	۰	۰	۰	۰	۰
صیدوپرورش وتکثیرحیوانات آبزی وفعالیتهای خدماتی وابسته	۰	۰	۰	۰	۰	۰
استخراج معدن	۲	۰	۰	۰	۰	۰
استخراج زغال سنگ ولیگنیت وزغال سنگ نارس - تورب	۰	۰	۰	۰	۰	۰
استخراج نفت خام و گازطبیعی و فعالیتهای خدماتی جنبی						
استخراج نفت وگازبه استثنای بررسیهای اکتشافی	۱	۰	۰	۰	۰	۰
استخراج سنگهای معدنی اورانیم و توریم	۰	۰	۰	۰	۰	۰
استخراج سنگهای فلزی	۰	۰	۰	۰	۰	۰
استخراج سایرسنگهای معدنی	۱	۰	۰	۰	۰	۰
صنعت (ساخت)	۲۵	۱	۴۰۵	۱۴۴	۱۵۹	۲۵
صنایع مواد غذایی وآشامیدنی	۴	۰	۳۵	۱۷	۹۱	۷
تولید محصولات ازتوتون و تنباکو - سیگار	۰	۰	۱	۰	۳	۰
تولید منسوجات	۱	۰	۱۳۱	۷۱	۳	۲
تولید پوشاک - عمل آوردن ورنگ کردن پوست - خزدار	۳	۱	۱۲۶	۱	۶	۳
دباغی وعمل آوردن چرم و ساخت کیف، چمدان وزین وبراق و						
تولیدکفش	۴	۰	۱۸	۷	۳	۶
تولید چوب ومحصولات چوبی وچوب پنبه - فرازمفلقان - ساخت						
کالا از نی ومواد حصیری	۰	۰	۱۱	۰	۲	۰
تولید کاغذ ومحصولات کاغذی	۱	۰	۰	۳	۹	۰
انتشار وچاپ وتکثیر رسانه های ضبط شده	۱	۰	۴	۰	۰	۱
صنایع تولیدزغال کک - پالایشگاههای نفت وسوخت های هسته ای	۰	۰	۰	۰	۰	۶
صنایع تولید مواد و محصولات شیمیایی	۷	۰	۲	۱۶	۲۳	۱
تولید محصولات لاستیکی وپلاستیکی	۱	۰	۲	۱۲	۴	۰
تولید سایرمحصولات کانی غیرفلزی	۱	۰	۹	۲	۸	۰
تولید فلزات اساسی	۰	۰	۱	۱	۰	۰
تولید محصولات فلزی فابریکی بجزماشین آلات وتجهیزات	۰	۰	۳۹	۰	۱	۰
تولیدماشین آلات وتجهیزات طبقه بندی نشده در جای دیگر	۱	۰	۶	۱	۲	۲
تولید ماشین آلات اداری وحسابگر و محاسباتی	۰	۰	۰	۰	۰	۰
تولید ماشین آلات مولد و انتقال برق و دستگاههای برقی						
طبقه بندی نشده درجای دیگر	۰	۰	۶	۵	۱	۰
تولیدرادیووتلویزیون ودستگاهها و وسایل ارتباطی	۰	۰	۴	۵	۱	۰
تولیدابزارپزشکی وابزاراپتیکی وابزاردقیق وساعتهای مچی و						
انواع دیگر ساعت	۰	۰	۰	۰	۰	۰
تولید وسایل نقلیه موتوری و تریلر ونیم تریلر	۱	۰	۱	۱	۱	۰
تولید سایر وسایل حمل ونقل	۰	۰	۰	۰	۰	۰
تولید مبلمان ومصنوعات طبقه بندی نشده درجای دیگر	۰	۰	۹	۲	۱	۱
بازیافت	۰	۰	۰	۰	۰	۰
کشت و صنعت	۰	۰	۰	۰	۰	۰
تامین برق ،گاز وآب	۲	۰	۳	۱	۱	۱
تامین برق وگاروبخاراب گرم	۰	۰	۲	۰	۱	۰
جمع آوری وتصفیه وتوزیع آب	۲	۰	۱	۱	۰	۱
ساختمان	۰	۰	۵۲	۱	۵۸	۵
ساختمان	۰	۰	۵۲	۱	۵۸	۵
عمده فروشی و خرده فروشی ، تعمیر وسایل نقلیه موتوری ،						
موتورسیکلت و کالاهای شخصی وخانگی	۱۶۷	۱	۴۹	۷	۳۵	۶
فروش ونگهداری وتعمیر وسایل نقلیه موتوری وموتورسیکلت و						
خرده فروشی سوخت خودرو	۴	۰	۳۰	۰	۳۰	۲
عمده فروشی وحق العمل کاری بجزدرموردوسایل نقلیه موتوری						
وموتورسیکلت	۷	۱	۶	۴	۲۱	۰

جدول ۱۹ - شاغلان ۱۰ ساله وبیشتر برحسب جنس ،بخشهای فعالیت وگروههای عمده شغلی (دنباله)

نقاط روستایی

جنس و بخشهای فعالیت	کارکنان خدماتی و فروشندگان فروشگاهها وبازارها	کارکنان ماهر کشاورزی ، جنگلداری و ماهیگیری	صنعت گران و کارکنان مشاغل مربوط	متصدیان (اپراتورهای) ماشین آلات و دستگاهها، مونتاژکارها و رانندگان وسایل نقلیه	کارگران ساده	سایر و اظهارنشده
خرده فروشی بجز خرده فروشی وسایل نقلیه موتوری وموتورسیکلت وتعمیرکالاهای شخصی وخانگی	۱۵۶	۰	۱۳	۳	۱۱	۴
هتل ورستوران	۷	۰	۰	۰	۳	۰
هتل ورستوران	۷	۰	۰	۰	۳	۰
حمل ونقل وانبارداری وارتباطات	۵	۳	۰	۳۱	۷	۲
حمل ونقل زمینی وحمل ونقل ازطریق لوله	۲	۰	۰	۳۱	۱	۰
حمل ونقل آبی	۰	۳	۰	۰	۰	۰
حمل ونقل هوایی	۰	۰	۰	۰	۰	۰
فعالیتهای پشتیبانی وکمکی حمل ونقل وفعالیتهای آژانسهای مسافرتی	۳	۰	۰	۰	۵	۳
پست ومخابرات	۰	۰	۰	۰	۱	۰
واسطه گریهای مالی	۰	۰	۰	۰	۰	۱
واسطه گریهای مالی بجز بیمه وصندوقهای بازنشستگی	۰	۰	۰	۰	۰	۰
بیمه و بازنشستگی بجز تامین اجتماعی اجباری - بیمه گری	۰	۰	۰	۰	۰	۱
فعالیتهای جنبی واسطه گریهای مالی	۰	۰	۰	۰	۰	۰
مستغلات ، اجاره وفعالیتهای کاروکسب	۰	۰	۱	۱	۲	۱
فعالیتهای مربوط به املاک و مستغلات	۰	۰	۰	۰	۰	۰
کرایه دادن ماشین آلات وتجهیزات بدون اپراتور و کرایه دادن کالاهای شخصی وخانگی	۰	۰	۰	۰	۰	۰
کامپیوتروفعالیتهای وابسته به آن	۰	۰	۰	۰	۰	۰
تحقیق وتوسعه	۰	۰	۰	۰	۰	۰
سایرفعالیتهای کاروکسب	۰	۰	۱	۱	۲	۱
اداره امورعمومی و دفاع وتامین اجتماعی اجباری	۱۰	۰	۶	۲	۲۰	۵۵
اداره امورعمومی ودفاع وتامین اجتماعی اجباری	۱۰	۰	۶	۲	۲۰	۵۵
آموزش	۲۸	۰	۲	۶	۱۰۷	۳۳
آموزش	۲۸	۰	۲	۶	۱۰۷	۳۳
بهداشت ومددکاری اجتماعی	۵۹	۰	۰	۰	۲۷	۱۴
بهداشت ومددکاری اجتماعی	۵۹	۰	۰	۰	۲۷	۱۴
سایرفعالیتهای خدمات عمومی واجتماعی وشخصی	۲۳۵	۰	۳	۰	۱۰	۷
فاضلاب و دفع زباله و بهداشت محیط و سایرفعالیتهای مشابه	۰	۰	۰	۰	۰	۰
فعالیتهای سازمانهای دارای عضو	۲	۰	۰	۰	۴	۳
فعالیتهای تفریحی وفرهنگی وورزشی	۰	۰	۲	۰	۳	۰
سایرفعالیتهای خدماتی	۲۳۲	۰	۱	۰	۳	۴
خانوارهای معمولی دارای مستخدم	۳	۴	۰	۰	۱۰	۰
خانوارهای معمولی دارای مستخدم	۳	۴	۰	۰	۱۰	۰
سازمانهاوهیئت های برون مرزی	۰	۰	۰	۰	۰	۰
سازمانها وهیئت های برون مرزی	۰	۰	۰	۰	۰	۰
دفاتر وادارات مرکزی	۰	۰	۰	۰	۰	۰
دفاتر مرکزی شرکتها و کارخانجات	۰	۰	۰	۰	۰	۰
ادارات مرکزی بنیادها	۰	۰	۰	۰	۰	۰
فعالیتهای نامشخص و اظهارنشده	۹	۴	۱۵	۵	۶	۲۱۴
فعالیتهای نامشخص و اظهارنشده	۹	۴	۱۵	۵	۶	۲۱۴

شهرستان شهریار

جدول ۲۰ - شاغلان ۱۰ساله وبیشتر برحسب جنس ، بخشهای فعالیت ووضع شغلی

کل

جنس و بخشهای فعالیت	جمع	بخش خصوصی					مرد و حقوق - بگیران بخش عمومی	مرد و حقوق بگیران بخش تعاونی	اظهار نشده
		جمع	کار - فرمایان	کارکنان مستقل	مرد و حقوق - بگیران	کارکنان فامیلی بدون مزد			
مرد و زن	۲۱۴۵۸۸	۱۲۶۷۸۸	۵۵۰۱	۵۲۹۶۳	۶۷۳۶۰	۹۶۴	۷۷۰۵۱	۱۳۰۶	۹۴۴۳
کشاورزی شکار وجنگلداری	۱۲۲۸۹	۱۰۸۲۹	۵۹۴	۵۴۱۸	۴۵۸۴	۲۳۳	۷۸۲	۴۱	۶۳۷
کشاورزی و شکار و فعالیتهای خدماتی وابسته	۱۲۲۳۴	۱۰۸۰۶	۵۹۴	۵۴۱۴	۴۵۶۵	۲۳۳	۷۵۲	۴۰	۶۳۶
جنگلداری وقطع اشجاروفعالیتهای خدماتی وابسته	۵۵	۲۳	۰	۴	۱۹	۰	۳۰	۱	۱
ماهیگیری	۱۲	۸	۰	۴	۴	۰	۴	۰	۰
صیدوپرورش وتکثیر حیوانات آبزی وفعالیتهای خدماتی وابسته	۱۲	۸	۰	۴	۴	۰	۴	۰	۰
استخراج معدن	۸۶۲	۳۲۲	۹	۲۹	۱۸۴	۰	۵۹۳	۱۲	۳۵
استخراج زغال سنگ و لینیت و زغال سنگ نارس - تورب	۱۸	۲	۰	۱	۱	۰	۱۵	۰	۱
استخراج نفت خام وگازطبیعی و فعالیتهای خدماتی جنبی استخراج نفت وگازبه استثنای بررسیهای اکتشافی	۵۲۵	۶۰	۲	۱۳	۴۵	۰	۴۳۲	۱۱	۲۲
استخراج سنگهای معدنی اورانیم وتوریم	۲	۱	۰	۰	۱	۰	۱	۰	۰
استخراج سنگهای فلزی	۴۲	۱۷	۲	۳	۱۲	۰	۲۱	۰	۴
استخراج سایرسنگهای معدنی	۲۷۵	۱۴۲	۵	۱۲	۱۲۵	۰	۱۲۴	۱	۸
صنعت (ساخت)	۵۴۵۳۴	۳۴۷۵۹	۱۳۷۰	۷۲۷۶	۲۵۹۰۵	۲۰۸	۱۶۷۸۲	۳۹۴	۲۵۹۹
صنایع مواد غذایی وآشامیدنی	۷۶۴۸	۵۳۰۸	۲۴۵	۷۸۴	۴۲۵۱	۲۸	۱۸۵۵	۵۱	۴۳۴
تولیدمحصولات ازتوتون وتنباکو - سیگار	۲۶۹	۱۴	۰	۲	۱۲	۰	۲۴۶	۷	۲
تولید منسوجات	۳۶۰۰	۲۲۷۸	۶۴	۵۷۸	۱۶۰۲	۳۴	۱۱۳۰	۲۳	۱۶۹
تولید پوشاک - عمل آوردن ورنگ کردن پوست - خزدار	۶۲۲۰	۵۵۳۲	۲۰۹	۱۳۵۵	۳۹۲۹	۳۹	۲۵۸	۷	۴۲۳
دباغی وعمل آوردن چرم و ساخت کیف وچمدان وزین وبراق وتولید کفش	۴۵۴۵	۲۳۸۰	۹۷	۴۵۰	۱۸۲۰	۱۳	۱۹۱۳	۳۳	۲۱۹
تولید چوب ومحصولات چوبی وچوب پنبه - غیرازمبلمان - ساخت کالا از نی ومواد حصیری	۲۵۶۹	۲۲۸۰	۱۲۳	۷۴۲	۱۴۰۲	۱۳	۱۵۶	۷	۱۲۶
تولید کاغذ ومحصولات کاغذی	۷۳۳	۴۳۷	۱۳	۲۵	۳۹۸	۱	۲۵۷	۶	۲۳
انتشار وچاپ وتکثیر رسانه های ضبط شده	۸۰۳	۳۷۳	۹	۳۹	۳۲۵	۰	۳۹۲	۸	۳۰
صنایع تولیدفرآورده کک - پالایشگاههای نفت وسوخت های هسته ای	۳۵۴	۱۲۳	۳	۱۸	۱۰۲	۰	۲۰۵	۶	۲۰
صنایع تولید مواد و محصولات شیمیایی	۳۲۸۲	۱۲۵۲	۲۰	۸۷	۱۱۴۲	۳	۱۸۸۰	۴۲	۱۰۸
تولید محصولات لاستیکی وپلاستیکی	۲۱۱۵	۱۱۰۸	۳۷	۹۷	۹۶۷	۷	۹۰۰	۲۰	۸۷
تولید سایرمحصولات کانی غیرفلزی	۳۱۹۵	۱۹۷۵	۵۸	۲۰۴	۱۷۰۹	۴	۱۰۳۷	۳۰	۱۵۳
تولید فلزات اساسی	۱۴۷۷	۹۱۸	۲۷	۱۰۲	۷۸۶	۳	۴۹۰	۱۹	۵۰
تولید محصولات فلزی فابریکی بجز ماشین آلات وتجهیزات	۷۲۶۴	۶۰۲۸	۲۶۸	۱۹۱۱	۳۸۰۹	۴۰	۸۳۱	۲۸	۳۷۷
تولید ماشین آلات وتجهیزات طبقه بندی نشده در جای دیگر	۳۲۷۸	۱۳۱۵	۳۰	۱۴۷	۱۱۳۷	۱	۱۸۳۴	۳۳	۹۶
تولید ماشین آلات اداری وحسابگر و محاسباتی	۴۲	۲۴	۰	۱	۲۳	۰	۱۵	۰	۳
تولید ماشین آلات مولد و انتقال برق ودستگاههای برقی طبقه بندی نشده درجای دیگر	۱۷۲۶	۶۶۹	۴۱	۲۰۶	۴۲۰	۲	۱۰۱۵	۵	۳۷
تولیدرادیوو تلویزیون ودستگاهها و وسایل ارتباطی	۴۴۸	۲۳۳	۲	۱۹	۲۱۲	۰	۱۸۶	۶	۲۳

شهرستان شهریار

جدول ۲۰ - شاغلان ۱۰ساله وبیشتر برحسب جنس ، بخشهای فعالیت ووضع شغلی (دنباله)

کل

جنس و بخشهای فعالیت	جمع	بخش خصوصی					مزد و حقوق - بگیران بخش عمومی	مزد و حقوق - بگیران بخش تعاونی	اظهار نشده
		جمع	کار - فرمایان	کارکنان مستقل	مزد و حقوق - بگیران	کارکنان فامیلی بدون مزد			
تولیدابزارپزشکی وابزاراپتیکی وابزار دقیق وساعتهای مچی و انواع دیگر ساعت	۲۶۸	۱۴۴	۴	۵۹	۸۰	۱	۱۱۳	۱	۱۰
تولید وسایل نقلیه موتوری و تریلر ونیم تریلر	۲۶۵۴	۸۶۲	۴۲	۱۳۴	۶۸۴	۲	۱۶۴۶	۴۸	۹۸
تولید سایر وسایل حمل ونقل	۲۸۴	۱۰۷	۶	۲۳	۶۷	۱	۱۶۳	۴	۱۰
تولید مبلمان ومصنوعات طبقه بندی نشده درجای دیگر	۱۵۸۷	۱۳۵۱	۷۱	۲۸۱	۹۸۳	۱۶	۱۵۰	۶	۸۰
بازیافت	۱۹	۱۴	۰	۲	۱۲	۰	۵	۰	۰
کشت و صنعت	۱۵۴	۳۴	۱	۰	۳۳	۰	۱۰۵	۴	۱۱
تامین برق ،گاز وآب	۲۰۶۲	۴۸۷	۱۵	۱۱۷	۳۵۶	۱	۱۴۶۶	۲۸	۸۱
تامین برق وگازوبخارآب گرم	۱۰۸۹	۲۵۲	۱۳	۵۵	۱۸۴	۰	۷۸۷	۱۲	۳۸
جمع آوری وتصفیه وتوزیع آب	۹۷۳	۲۳۵	۲	۶۲	۱۷۰	۱	۶۷۹	۱۶	۴۳
ساختمان	۳۵۹۳۲	۳۲۴۲۵	۱۶۰۷	۱۲۱۲۸	۱۸۶۲۴	۶۶	۱۷۵۶	۶۵	۱۶۸۶
ساختمان	۳۵۹۳۲	۳۲۴۲۵	۱۶۰۷	۱۲۱۲۸	۱۸۶۲۴	۶۶	۱۷۵۶	۶۵	۱۶۸۶
عمده فروشی و خرده فروشی ، تعمیر وسایل نقلیه موتوری ، موتورسیکلت و کالاهای شخصی وخانگی	۳۰۰۶۶	۲۵۷۳۱	۱۱۶۲	۱۵۹۳۳	۸۳۵۰	۲۸۶	۲۷۵۷	۱۷۸	۱۴۰۰
فروش ونگهداری وتعمیر وسایل نقلیه موتوری وموتورسیکلت و خرده فروشی سوخت خودرو	۶۳۶۲	۵۴۷۱	۳۹۲	۲۲۴۲	۲۷۷۲	۶۵	۵۲۲	۱۳	۳۵۶
عمده فروشی و حق العمل کاری بجزدموردوسایل نقلیه موتوری وموتورسیکلت	۴۹۷۱	۳۳۲۷	۱۱۳	۱۴۹۰	۱۷۱۰	۱۴	۱۳۸۸	۳۴	۲۲۲
خرده فروشی بجزخرده فروشی وسایل نقلیه موتوری و موتورسیکلت و تعمیرکالاهای شخصی وخانگی	۱۸۷۲۳	۱۶۹۳۳	۶۵۷	۱۲۲۰۱	۳۸۶۸	۲۰۷	۸۴۷	۱۳۱	۸۲۲
هتل ورستوران	۱۷۰۶	۱۴۰۴	۶۸	۳۶۵	۹۵۶	۱۵	۲۱۲	۷	۸۳
هتل ورستوران	۱۷۰۶	۱۴۰۴	۶۸	۳۶۵	۹۵۶	۱۵	۲۱۲	۷	۸۳
حمل ونقل وانبارداری و ارتباطات	۱۵۶۶۰	۱۰۰۸۹	۲۱۱	۶۸۵۳	۲۹۹۱	۳۶	۴۸۵۲	۱۶۲	۵۵۷
حمل ونقل زمینی وحمل ونقل از طریق لوله	۱۲۴۰۱	۹۳۹۴	۱۹۶	۶۶۷۶	۲۴۹۳	۳۱	۲۴۶۳	۱۲۳	۴۴۱
حمل ونقل آبی	۲۵۰	۱۷۰	۵	۹۰	۷۴	۱	۶۱	۴	۱۵
حمل ونقل هوایی	۱۵۰	۱۹	۰	۷	۱۲	۰	۱۲۶	۰	۵
فعالیتهای پشتیبانی وکمکی حمل ونقل وفعالیتهای آژانسهای مسافرتی	۱۷۵۷	۴۱۸	۹	۶۲	۳۴۵	۲	۱۲۴۸	۲۳	۶۸
پست ومخابرات	۱۱۰۲	۸۸	۳	۱۸	۶۷	۰	۹۷۴	۱۲	۲۸
واسطه گریهای مالی	۱۰۴۷	۹۹	۲	۱۷	۸۰	۰	۸۸۸	۲۶	۳۴
واسطه گریهای مالی بجز بیمه و صندوقهای بازنشستگی	۹۰۷	۶۶	۱	۱۱	۵۴	۰	۷۸۹	۲۳	۲۹
بیمه و بازنشستگی بجز تامین اجتماعی اجباری - بیمه گری	۱۳۰	۲۷	۱	۲	۲۴	۰	۹۵	۳	۵
فعالیتهای جنبی واسطه گریهای مالی	۱۰	۶	۰	۴	۲	۰	۴	۰	۰

شهرستان شهریار

جدول ۲۰ - شاغلان ۱۰ساله وبیشتر برحسب جنس ، بخشهای فعالیت ووضع شغلی (دنباله)

کل

جنس و بخشهای فعالیت	جمع	بخش خصوصی					مزد و حقوق - بگیران بخش عمومی	مزد و حقوق - بگیران بخش تعاونی	اظهار نشده
		جمع	کار - فرمایان	کارکنان مستقل	مزد و حقوق - بگیران	کارکنان فامیلی بدون مزد			
مستغلات ، اجاره وفعالیتهای کاروکسب	۳۰۶۶	۲۳۶۱	۱۳۷	۱۳۰۷	۸۹۸	۱۹	۵۵۶	۱۹	۱۳۰
فعالیتهای مربوط به املاک و مستغلات	۱۵۹۸	۱۴۸۲	۹۸	۹۸۳	۳۹۰	۱۱	۴۹	۱	۶۶
کرایه دادن ماشین آلات وتجهیزات بدون اپراتور و کرایه دادن کالاهای شخصی وخانگی	۹۹	۸۸	۲	۴۹	۳۷	۰	۹	۰	۲
کامپیوتروفعالیتهای وابسته به آن	۲۳۹	۱۷۲	۸	۴۸	۱۱۴	۲	۵۰	۳	۱۴
تحقیق وتوسعه	۱۷۹	۳۳	۱	۴	۲۸	۰	۱۴۰	۳	۳
سایرفعالیتهای کاروکسب	۹۵۱	۵۸۶	۲۸	۲۲۳	۳۲۹	۶	۳۰۸	۱۲	۴۵
اداره امورعمومی و دفاع و تامین اجتماعی اجباری	۳۴۸۹۷	۰	۰	۰	۰	۰	۳۳۶۱۵	۱۷۱	۱۱۱۱
اداره امورعمومی ودفاع وتامین اجتماعی اجباری	۳۴۸۹۷	۰	۰	۰	۰	۰	۳۳۶۱۵	۱۷۱	۱۱۱۱
آموزش	۸۱۵۶	۳۷۷	۱۹	۸۰	۲۷۸	۰	۷۳۳۱	۴۸	۴۰۰
آموزش	۸۱۵۶	۳۷۷	۱۹	۸۰	۲۷۸	۰	۷۳۳۱	۴۸	۴۰۰
بهداشت ومددکاری اجتماعی	۲۷۵۴	۵۵۲	۱۴	۹۹	۴۳۷	۲	۲۰۴۶	۳۱	۱۲۵
بهداشت ومددکاری اجتماعی	۲۷۵۴	۵۵۲	۱۴	۹۹	۴۳۷	۲	۲۰۴۶	۳۱	۱۲۵
سایر فعالیتهای خدمات عمومی و اجتماعی وشخصی	۴۱۴۹	۲۹۸۳	۱۲۶	۱۷۰۴	۱۱۳۵	۱۸	۸۹۴	۳۱	۲۴۱
فاضلاب و دفع زباله و بهداشت محیط و سایر فعالیتهای مشابه	۱۴	۶	۰	۲	۴	۰	۷	۰	۱
فعالیتهای سازمانهای دارای عضو	۸۷۳	۶۲۲	۱۸	۴۸۱	۱۱۷	۶	۱۷۷	۱۹	۵۵
فعالیتهای تفریحی وفرهنگی و ورزشی	۱۲۵۲	۵۴۹	۱۴	۲۹۱	۲۴۱	۳	۶۳۰	۵	۶۸
سایرفعالیتهای خدماتی	۲۰۱۰	۱۸۰۶	۹۴	۹۳۰	۷۷۳	۹	۸۰	۷	۱۱۷
خانوارهای معمولی دارای مستخدم	۱۲۱۷	۱۱۷۵	۵۰	۶۶۴	۴۵۰	۱۱	۰	۰	۴۲
خانوارهای معمولی دارای مستخدم	۱۲۱۷	۱۱۷۵	۵۰	۶۶۴	۴۵۰	۱۱	۰	۰	۴۲
سازمانها وهیئت های بین المللی	۱۹	۰	۰	۰	۰	۰	۱۹	۰	۰
سازمانها وهیئت های بین المللی	۱۹	۰	۰	۰	۰	۰	۱۹	۰	۰
دفاتر وادارات مرکزی	۴۹۱	۲۷	۲	۸	۱۷	۰	۴۳۴	۱۱	۱۹
دفاترمرکزی شرکتهاوکارخانجات	۱۳	۴	۱	۱	۲	۰	۹	۰	۰
ادارات مرکزی بنیادها	۴۷۸	۲۳	۱	۷	۱۵	۰	۴۲۵	۱۱	۱۹
فعالیتهای نامشخص واظهار نشده	۵۶۶۹	۳۲۶۰	۱۱۵	۹۶۱	۲۱۱۳	۷۱	۲۰۶۶	۸۲	۲۶۳
فعالیتهای نامشخص و اظهارنشده	۵۶۶۹	۳۲۶۰	۱۱۵	۹۶۱	۲۱۱۳	۷۱	۲۰۶۶	۸۲	۲۶۳

شهرستان شهریار

جدول ۲۰ - شاغلان ۱۰ساله وبیشتر برحسب جنس ، بخشهای فعالیت ووضع شغلی (دنباله)

کل

جنس و بخشهای فعالیت	جمع	بخش خصوصی					مزد و حقوق بگیران بخش عمومی	مزد و حقوق بگیران بخش تعاونی	اظهار نشده
		جمع	کار فرمایان	کارکنان مستقل	مزد و حقوق بگیران	کارکنان فامیلی بدون مزد			
مرد	۲۰۵۷۵۰	۱۲۳۶۷۴	۵۴۲۱	۵۱۶۵۰	۶۵۷۳۶	۸۶۷	۷۲۱۶۶	۱۲۵۵	۸۶۵۵
کشاورزی و شکار وجنگلداری	۱۲۰۳۹	۱۰۶۳۳	۵۸۷	۵۳۴۵	۴۶۹۲	۲۰۹	۷۷۲	۴۰	۵۹۴
کشاورزی و شکار و فعالیتهای خدماتی وابسته	۱۱۹۸۵	۱۰۶۱۱	۵۸۷	۵۳۴۱	۴۶۷۴	۲۰۹	۷۴۲	۳۹	۵۹۳
جنگلداری وقطع اشجار وفعالیتهای خدماتی وابسته	۵۴	۲۲	۰	۴	۱۸	۰	۳۰	۱	۱
ماهیگیری	۱۲	۸	۰	۴	۴	۰	۴	۰	۰
صیدوپرورش وتکثیرحیوانات آبزی وفعالیتهای خدماتی وابسته	۱۲	۸	۰	۴	۴	۰	۴	۰	۰
استخراج معدن	۸۴۸	۲۲۱	۹	۲۸	۱۸۶	۰	۵۸۱	۱۲	۳۴
استخراج زغال سنگ ولیگنیت و زغال سنگ نارس - تورب	۱۴	۲	۰	۱	۱	۰	۱۲	۰	۰
استخراج نفت خام وگازطبیعی و فعالیتهای خدماتی جنبی استخراج نفت وگازبه استثنای بررسیهای اکتشافی	۵۱۸	۵۹	۲	۱۲	۴۵	۰	۴۲۶	۱۱	۲۲
استخراج سنگهای معدنی اورانیم وتوریم	۲	۱	۰	۰	۱	۰	۱	۰	۰
استخراج سنگهای فلزی	۴۲	۱۷	۲	۳	۱۲	۰	۲۱	۰	۴
استخراج سایرسنگهای معدنی	۲۷۲	۱۴۲	۵	۱۲	۱۲۵	۰	۱۲۱	۱	۸
صنعت (ساخت)	۵۲۹۴۱	۳۳۷۶۰	۱۳۶۱	۶۸۹۴	۲۵۳۲۵	۱۸۰	۱۶۳۵۶	۳۸۴	۲۴۴۱
صنایع مواد غذایی وآشامیدنی	۷۳۰۲	۵۱۲۸	۲۴۵	۷۷۶	۴۰۷۹	۲۸	۱۷۲۹	۴۸	۳۹۷
تولیدمحصولات ازتوتون وتنباکو - سیگار	۲۶۳	۱۳	۰	۲	۱۱	۰	۲۴۲	۷	۱
تولید منسوجات	۳۲۸۷	۲۰۲۲	۶۴	۳۹۵	۱۵۵۱	۱۲	۱۱۰۶	۲۳	۱۳۸
تولید پوشاک - عمل آوردن ورنگ کردن پوست - خرداری دباغی وعمل آوردن چرم و ساخت کیف وچمدان وزین وبراق وتولید کفش	۵۹۰۷	۵۲۸۶	۲۰۵	۱۲۰۶	۳۸۴۰	۳۵	۲۲۹	۷	۳۸۵
تولید چوب ومحصولات چوبی وچوب پنبه - غیرازمبلمان - ساخت کالا از نی ومواد حصیری	۴۴۶۱	۲۳۵۰	۹۶	۴۴۵	۱۷۹۷	۱۲	۱۸۶۹	۳۱	۲۱۱
تولید کاغذ ومحصولات کاغذی	۲۵۴۷	۲۲۶۰	۱۲۲	۷۳۳	۱۳۹۲	۱۳	۱۵۵	۷	۱۲۵
انتشار وچاپ وتکثیر رسانه های ضبط شده	۷۱۴	۴۲۶	۱۳	۲۵	۳۸۷	۱	۲۵۵	۶	۲۷
صنایع تولیدزغال کک - پالایشگاههای نفت وسوخت های هسته ای	۷۸۲	۳۶۴	۹	۳۹	۳۱۶	۰	۳۸۰	۸	۳۰
صنایع تولید مواد و محصولات شیمیایی	۳۴۷	۱۲۳	۳	۱۸	۱۰۲	۰	۱۹۸	۶	۲۰
تولید محصولات لاستیکی وپلاستیکی	۳۱۵۱	۱۲۰۲	۲۰	۸۲	۱۰۹۷	۳	۱۸۰۹	۴۰	۱۰۰
تولید سایرمحصولات کانی غیرفلزی	۲۰۸۰	۱۰۸۹	۳۷	۹۵	۹۵۰	۷	۸۸۶	۲۰	۸۵
تولید فلزات اساسی	۳۱۴۸	۱۹۴۶	۵۸	۲۰۳	۱۶۸۱	۴	۱۰۲۵	۳۰	۱۴۷
تولید محصولات فلزی فابریکی بجز ماشین آلات وتجهیزات	۱۴۶۶	۹۱۱	۲۷	۱۰۱	۷۸۰	۳	۴۸۶	۱۹	۵۰
تولید ماشین آلات وتجهیزات طبقه بندی نشده در جای دیگر	۷۱۸۹	۵۹۲۳	۲۶۶	۱۸۹۶	۳۷۷۱	۴۰	۸۱۸	۲۷	۳۷۱
تولید ماشین آلات اداری وحسابگر و محاسباتی	۳۲۴۰	۱۲۹۷	۳۰	۱۴۶	۱۱۲۰	۱	۱۸۱۷	۳۲	۹۴
تولید ماشین آلات مولد و انتقال برق ودستگاههای برقی طبقه بندی نشده درجای دیگر	۳۶	۲۰	۰	۱	۱۹	۰	۱۴	۰	۲
تولیدرادیوو تلویزیون ودستگاههای و وسایل ارتباطی	۱۷۰۷	۶۵۹	۴۱	۲۰۶	۴۱۰	۲	۱۰۰۸	۵	۳۵
	۴۱۶	۲۱۶	۲	۱۹	۱۹۵	۰	۱۷۳	۶	۲۱

شهرستان شهریار

جدول ۲۰ - شاغلان ۱۰ساله وبیشتر برحسب جنس ، بخشهای فعالیت ووضع شغلی (دنباله)

کل

جنس و بخشهای فعالیت	جمع	بخش خصوصی					مرد و حقوق - بگیران بخش عمومی	مرد و حقوق - بگیران بخش تعاونی	اظهار نشده
		جمع	کار - فرمایان	کارکنان مستقل	مرد و حقوق - بگیران	کارکنان فامیلی بدون مزد			
تولید ابزار پزشکی وابزار اپتیکی وابزار دقیق وساعتهای مچی و انواع دیگر ساعت	۲۶۶	۱۴۲	۴	۵۹	۷۸	۱	۱۱۱	۱	۱۰
تولید وسایل نقلیه موتوری و تریلر ونیم تریلر	۲۶۲۴	۸۵۱	۴۲	۱۳۳	۶۷۴	۲	۱۶۳۰	۴۷	۹۶
تولید سایر وسایل حمل ونقل	۲۸۳	۱۰۶	۵	۳۳	۶۷	۱	۱۶۳	۴	۱۰
تولید مبلمان ومصنوعات طبقه بندی نشده درجای دیگر	۱۵۵۸	۱۳۲۹	۷۱	۲۷۹	۹۶۴	۱۵	۱۴۸	۶	۷۵
بازیافت	۱۹	۱۴	۰	۲	۱۲	۰	۵	۰	۰
کشت و صنعت	۱۵۰	۳۳	۱	۰	۳۲	۰	۱۰۲	۴	۱۱
تامین برق ،گاز وآب	۲۰۲۴	۴۸۰	۱۵	۱۱۴	۳۵۰	۱	۱۴۳۹	۲۸	۷۷
تامین برق وگاز وبخار آب گرم	۱۰۶۹	۲۴۸	۱۳	۵۴	۱۸۱	۰	۷۷۳	۱۲	۳۶
جمع آوری وتصفیه وتوزیع آب	۹۵۵	۲۳۲	۲	۶۰	۱۶۹	۱	۶۶۶	۱۶	۴۱
ساختمان	۳۵۶۸۶	۳۲۲۳۲	۱۵۹۶	۱۲۰۶۹	۱۸۵۲۳	۶۶	۱۷۳۹	۶۵	۱۶۵۰
ساختمان	۳۵۶۸۶	۳۲۲۳۲	۱۵۹۶	۱۲۰۶۹	۱۸۵۲۳	۶۴	۱۷۳۹	۶۵	۱۶۵۰
عمده فروشی و خرده فروشی ، تعمیر وسایل نقلیه موتوری ، موتورسیکلت و کالاهای شخصی وخانگی	۲۹۵۰۳	۲۵۲۹۰	۱۱۵۶	۱۵۶۹۳	۸۱۶۶	۲۷۵	۲۶۹۷	۱۷۷	۱۳۳۹
فروش ونگهداری وتعمیر وسایل نقلیه موتوری وموتورسیکلت و خرده فروشی سوخت خودرو	۶۲۹۸	۵۴۲۲	۳۹۰	۲۲۲۷	۲۷۴۱	۶۶	۵۱۷	۱۳	۳۴۶
عمده فروشی و حق العمل کاری بجزدرموردوسایل نقلیه موتوری وموتورسیکلت	۴۸۵۲	۳۲۶۰	۱۱۳	۱۴۷۹	۱۶۵۶	۱۲	۱۳۵۰	۳۴	۲۰۸
خرده فروشی بجزخرده فروشی وسایل نقلیه موتوری و موتورسیکلت و تعمیر کالاهای شخصی وخانگی	۱۸۳۵۳	۱۶۶۰۸	۶۵۳	۱۱۹۸۷	۳۷۶۹	۱۹۹	۸۳۰	۱۳۰	۷۸۵
هتل ورستوران	۱۶۷۶	۱۳۸۰	۶۶	۳۶۱	۹۳۸	۱۵	۲۰۷	۷	۸۲
هتل ورستوران	۱۶۷۶	۱۳۸۰	۶۶	۳۶۱	۹۳۸	۱۵	۲۰۷	۷	۸۲
حمل ونقل وانبارداری و ارتباطات	۱۵۵۰۲	۱۰۰۱۰	۲۱۰	۶۸۱۸	۲۹۵۰	۳۲	۴۷۸۷	۱۶۱	۵۴۴
حمل ونقل زمینی وحمل ونقل از طریق لوله	۱۲۳۲۹	۹۳۳۸	۱۹۳	۶۶۴۲	۲۴۷۳	۳۰	۲۴۳۰	۱۲۳	۴۳۸
حمل ونقل آبی	۲۴۵	۱۶۸	۵	۹۰	۷۳	۰	۶۰	۴	۱۳
حمل ونقل هوایی	۱۴۲	۱۹	۰	۷	۱۲	۰	۱۱۸	۰	۵
فعالیتهای پشتیبانی وکمکی حمل ونقل وفعالیتهای آژانسهای مسافرتی	۱۷۱۵	۴۰۴	۹	۶۱	۳۳۲	۲	۱۲۲۶	۲۳	۶۶
پست ومخابرات	۱۰۷۱	۸۱	۳	۱۸	۶۰	۰	۹۵۵	۱۱	۲۴
واسطه گریهای مالی	۱۰۱۷	۹۵	۱	۱۷	۷۷	۰	۸۶۶	۲۳	۳۳
واسطه گریهای مالی بجز بیمه و صندوقهای بازنشستگی	۸۸۶	۶۵	۱	۱۱	۵۳	۰	۷۷۲	۲۱	۲۸
بیمه و بازنشستگی بجز تامین اجتماعی اجباری - بیمه گری	۱۲۱	۲۶	۰	۲	۲۲	۰	۹۰	۲	۵
فعالیتهای جنبی واسطه گریهای مالی	۱۰	۶	۰	۴	۲	۰	۴	۰	۰

شهرستان شهریار

جدول ۲۰ - شاغلان ۱۰ساله وبیشتر برحسب جنس ، بخشهای فعالیت ووضع شغلی (دنباله)

کل

جنس و بخشهای فعالیت	جمع	بخش خصوصی					مزد و حقوق - بگیران بخش عمومی	مزد و حقوق - بگیران بخش تعاونی	اظهار نشده
		جمع	کار - فرمایان	کارکنان مستقل	مزد و حقوق - بگیران	کارکنان فامیلی بدون مزد			
مستغلات ، اجاره وفعالیتهای کاروکسب *	۲۹۹۷	۲۳۱۸	۱۳۷	۱۲۹۲	۸۷۲	۱۷	۵۳۸	۱۹	۱۲۲
فعالیتهای مربوط به املاک و مستغلات	۱۵۸۹	۱۴۷۶	۹۸	۹۸۱	۳۸۶	۱۱	۴۷	۱	۶۵
کرایه دادن ماشین آلات وتجهیزات بدون اپراتور و کرایه دادن کالاهای شخصی وخانگی	۹۸	۸۷	۲	۴۹	۳۶	۰	۹	۰	۲
کامپیوتروفعالیتهای وابسته به آن	۲۳۶	۱۷۰	۸	۴۸	۱۱۲	۲	۴۹	۳	۱۴
تحقیق وتوسعه	۱۷۲	۳۲	۱	۴	۲۷	۰	۱۳۴	۳	۳
سایرفعالیتهای کاروکسب	۹۰۲	۵۵۳	۲۸	۲۱۰	۳۱۱	۴	۲۹۹	۱۲	۳۸
اداره امورعمومی و دفاع و تامین اجتماعی اجباری	۳۴۲۴۰	۰	۰	۰	۰	۰	۳۳۰۴۴	۱۶۶	۱۰۳۲
اداره امورعمومی ودفاع وتامین اجتماعی اجباری	۳۴۲۴۰	۰	۰	۰	۰	۰	۳۳۰۴۴	۱۶۴	۱۰۳۲
آموزش	۴۶۹۱	۲۴۱	۱۴	۵۵	۱۷۲	۰	۴۲۳۳	۳۴	۱۸۳
آموزش	۴۶۹۱	۲۴۱	۱۴	۵۵	۱۷۲	۰	۴۲۳۳	۳۴	۱۸۳
بهداشت ومددکاری اجتماعی	۲۱۵۳	۳۶۶	۱۰	۷۴	۲۸۲	۰	۱۶۹۱	۲۷	۶۹
بهداشت ومددکاری اجتماعی	۲۱۵۳	۳۶۶	۱۰	۷۴	۲۸۲	۰	۱۶۹۱	۲۷	۶۹
سایر فعالیتهای خدمات عمومی و اجتماعی وشخصی	۳۵۸۳	۲۵۲۶	۱۰۹	۱۳۷۳	۱۰۲۶	۱۶	۸۴۲	۲۹	۱۸۸
فاضلاب و دفع زباله و بهداشت محیط و سایر فعالیتهای مشابه	۱۴	۶	۰	۲	۴	۰	۷	۰	۱
فعالیتهای سازمانهای دارای عضو	۸۴۳	۶۰۸	۱۸	۴۷۵	۱۰۹	۶	۱۶۴	۱۹	۵۲
فعالیتهای تفریحی وفرهنگی و ورزشی	۱۱۹۲	۵۳۰	۱۳	۲۸۷	۲۲۷	۳	۵۹۴	۵	۶۳
سایرفعالیتهای خدماتی	۱۵۳۴	۱۳۸۰	۷۸	۶۰۹	۶۸۶	۷	۷۷	۵	۷۲
خانوارهای معمولی دارای مستخدم	۱۱۸۹	۱۱۴۸	۵۰	۶۵۶	۴۳۱	۱۱	۰	۰	۴۱
خانوارهای معمولی دارای مستخدم	۱۱۸۹	۱۱۴۸	۵۰	۶۵۶	۴۳۱	۱۱	۰	۰	۴۱
سازمانهاوهیئت های برون مرزی	۱۹	۰	۰	۰	۰	۰	۱۹	۰	۰
سازمانها وهیئت های برون مرزی	۱۹	۰	۰	۰	۰	۰	۱۹	۰	۰
دفاتر وادارات مرکزی	۴۸۰	۲۶	۲	۸	۱۶	۰	۴۲۴	۱۱	۱۹
دفاترمرکزی شرکتهاوکارخانجات	۱۳	۴	۱	۱	۲	۰	۹	۰	۰
ادارات مرکزی بنیادها	۴۶۷	۲۲	۱	۷	۱۴	۰	۴۱۵	۱۱	۱۹
فعالیتهای نامشخص واظهار نشده	۵۱۵۰	۲۹۴۲	۹۸	۸۶۹	۱۹۲۸	۴۷	۱۹۲۷	۷۴	۲۰۷
فعالیتهای نامشخص و اظهارنشده	۵۱۵۰	۲۹۴۲	۹۸	۸۶۹	۱۹۲۸	۴۷	۱۹۲۷	۷۴	۲۰۷

شهرستان شهریار

جدول ۲۰ - شاغلان ۱۰ساله وبیشتر برحسب جنس ، بخشهای فعالیت ووضع شغلی (دنباله)

کل

جنس و بخشهای فعالیت	جمع	بخش خصوصی					مزد و حقوق - بگیران بخش عمومی	مزد و حقوق - بگیران بخش تعاونی	اظهار نشده
		جمع	کار - فرمایان	کارکنان مستقل	مزد و حقوق - بگیران	کارکنان فامیلی بدون مزد			
زن	۸۸۳۸	۳۱۱۴	۸۰	۱۳۱۳	۱۶۲۴	۹۷	۴۸۸۵	۵۱	۷۸۸
کشاورزی شکار وجنگلداری	۲۵۰	۱۹۶	۷	۷۳	۹۲	۲۴	۱۰	۱	۴۳
کشاورزی و شکار و فعالیتهای خدماتی وابسته	۲۴۹	۱۹۵	۷	۷۳	۹۱	۲۴	۱۰	۱	۴۳
جنگلداری وقطع اشجار وفعالیتهای خدماتی وابسته	۱	۱	۰	۰	۱	۰	۰	۰	۰
ماهیگیری	۰	۰	۰	۰	۰	۰	۰	۰	۰
صیدوپرورش وتکثیرحیوانات آبزی وفعالیتهای خدماتی وابسته	۰	۰	۰	۰	۰	۰	۰	۰	۰
استخراج معدن	۱۴	۱	۰	۱	۰	۰	۱۲	۰	۱
استخراج زغال سنگ و لینیت و زغال سنگ نارس - تورب	۴	۰	۰	۰	۰	۰	۳	۰	۱
استخراج نفت خام وگازطبیعی و فعالیتهای خدماتی جنبی استخراج نفت وگازبه استثنای بررسیهای اکتشافی	۷	۱	۰	۱	۰	۰	۶	۰	۰
استخراج سنگهای معدنی اورانیم وتوریم	۰	۰	۰	۰	۰	۰	۰	۰	۰
استخراج سنگهای فلزی	۰	۰	۰	۰	۰	۰	۰	۰	۰
استخراج سایرسنگهای معدنی	۳	۰	۰	۰	۰	۰	۳	۰	۰
صنعت (ساخت)	۱۵۹۳	۹۹۹	۹	۳۸۲	۵۸۰	۲۸	۴۲۶	۱۰	۱۵۸
صنایع مواد غذایی وآشامیدنی	۲۶۶	۱۸۰	۰	۸	۱۷۲	۰	۱۲۶	۳	۳۷
تولیدمحصولات ازتوتون وتنباکو - سیگار	۶	۱	۰	۰	۱	۰	۴	۰	۱
تولید منسوجات	۳۱۳	۲۵۶	۰	۱۸۳	۵۱	۲۲	۲۶	۰	۳۱
تولید پوشاک - عمل آوردن ورنگ کردن پوست - خزدار	۲۱۳	۲۴۶	۴	۱۶۹	۸۹	۴	۲۹	۰	۳۸
دباغی وعمل آوردن چرم و ساخت کیف وچمدان وزین وبراق وتولید کفش	۸۶	۳۰	۱	۵	۲۳	۱	۴۴	۲	۸
تولید چوب ومحصولات چوبی وچوب پنبه - غیرازمبلمان - ساخت کالا از نی ومواد حصیری	۲۲	۲۰	۱	۹	۱۰	۰	۱	۰	۱
تولید کاغذ ومحصولات کاغذی	۱۹	۱۱	۰	۰	۱۱	۰	۲	۰	۶
انتشار وچاپ وتکثیر رسانه های ضبط شده	۲۱	۹	۰	۰	۹	۰	۱۲	۰	۰
صنایع تولیدزغال کک - پالایشگاههای نفت وسوخت های هسته ای	۷	۰	۰	۰	۰	۰	۷	۰	۰
صنایع تولید مواد و محصولات شیمیایی	۱۳۱	۵۰	۰	۵	۴۵	۰	۷۱	۲	۸
تولید محصولات لاستیکی وپلاستیکی	۳۵	۱۹	۰	۲	۱۷	۰	۱۴	۰	۲
تولید سایرمحصولات کانی غیرفلزی	۴۷	۲۹	۰	۱	۲۸	۰	۱۲	۰	۶
تولید فلزات اساسی	۱۱	۷	۰	۱	۶	۰	۴	۰	۰
تولید محصولات فلزی فابریکی بجز ماشین آلات وتجهیزات	۷۵	۵۵	۲	۱۵	۳۸	۰	۱۳	۱	۶
تولید ماشین آلات وتجهیزات طبقه - بندی نشده در جای دیگر	۳۸	۱۸	۰	۱	۱۷	۰	۱۷	۱	۲
تولید ماشین آلات اداری وحسابگر و محاسباتی	۶	۴	۰	۰	۴	۰	۱	۰	۱
تولید ماشین آلات مولد و انتقال برق ودستگاههای برقی طبقه بندی نشده درجای دیگر	۱۹	۱۰	۰	۰	۱۰	۰	۷	۰	۲
تولیدرادیوو تلویزیون ودستگاهها و وسایل ارتباطی	۳۲	۱۷	۰	۰	۱۷	۰	۱۳	۰	۲

شهرستان شهریار

جدول ۲۰ - شاغلان ۱۰ساله وبیشتر برحسب جنس ، بخشهای فعالیت ووضع شغلی (دنباله)

کل

جنس و بخشهای فعالیت	جمع	بخش خصوصی					مزد و حقوق - بگیران بخش عمومی	مزد و حقوق - بگیران بخش تعاونی	اظهار نشده
		جمع	کار - فرمایان	کارکنان مستقل	مزد و حقوق - بگیران	کارکنان فامیلی بدون مزد			
تولیدابزارپزشکی وابزاراپتیکی وابزار دقیق وساعتهای مچی و انواع دیگر ساعت	۴	۲	۰	۰	۲	۰	۲	۰	۰
تولید وسایل نقلیه موتوری و تریلر ونیم تریلر	۳۰	۱۱	۰	۱	۱۰	۰	۱۶	۱	۲
تولید سایر وسایل حمل ونقل	۱	۱	۱	۰	۰	۰	۰	۰	۰
تولید مبلمان ومصنوعات طبقه بندی نشده درجای دیگر	۲۹	۲۲	۰	۲	۱۹	۱	۲	۰	۵
بازیافت	۰	۰	۰	۰	۰	۰	۰	۰	۰
کشت و صنعت	۴	۱	۰	۰	۱	۰	۳	۰	۰
تامین برق ،گاز وآب	۳۸	۷	۰	۳	۴	۰	۲۷	۰	۴
تامین برق وگازوبخارآب گرم	۲۰	۴	۰	۱	۳	۰	۱۴	۰	۲
جمع آوری وتصفیه وتوزیع آب	۱۸	۳	۰	۲	۱	۰	۱۳	۰	۲
ساختمان	۲۴۶	۱۹۳	۱۱	۷۹	۱۰۱	۲	۱۷	۰	۳۶
ساختمان	۲۴۶	۱۹۳	۱۱	۷۹	۱۰۱	۲	۱۷	۰	۳۶
عمده فروشی و خرده فروشی ، تعمیر وسایل نقلیه موتوری ، موتورسیکلت و کالاهای شخصی وخانگی	۵۶۳	۴۴۱	۶	۲۴۰	۱۸۴	۱۱	۶۰	۱	۶۱
فروش ونگهداری وتعمیر وسایل نقلیه موتوری وموتورسیکلت و خرده فروشی سوخت خودرو	۶۴	۴۹	۲	۱۵	۳۱	۱	۵	۰	۱۰
عمده فروشی و حق العمل کاری بجزدرموردوسایل نقلیه موتوری وموتورسیکلت	۱۱۹	۶۷	۰	۱۱	۵۴	۲	۳۸	۰	۱۴
خرده فروشی بجزخرده فروشی وسایل نقلیه موتوری و موتورسیکلت و تعمیرکالاهای شخصی وخانگی	۳۸۰	۳۲۵	۴	۲۱۴	۹۹	۸	۱۷	۱	۳۷
هتل ورستوران	۳۰	۲۶	۲	۴	۱۸	۰	۵	۰	۱
هتل ورستوران	۳۰	۲۴	۲	۴	۱۸	۰	۵	۰	۱
حمل ونقل وانبارداری و ارتباطات	۱۵۸	۷۹	۱	۳۵	۴۱	۲	۶۵	۱	۱۳
حمل ونقل زمینی وحمل ونقل از طریق لوله	۷۲	۵۶	۱	۳۴	۲۰	۱	۱۳	۰	۳
حمل ونقل آبی	۵	۲	۰	۰	۱	۱	۱	۰	۲
حمل ونقل هوایی	۸	۰	۰	۰	۰	۰	۸	۰	۰
فعالیتهای پشتیبانی وکمکی حمل ونقل وفعالیتهای آژانسهای مسافرتی	۴۲	۱۴	۰	۱	۱۳	۰	۲۴	۰	۴
پست ومخابرات	۳۱	۷	۰	۰	۷	۰	۱۹	۱	۴
واسطه گریهای مالی	۳۰	۴	۱	۰	۳	۰	۲۲	۳	۱
واسطه گریهای مالی بجز بیمه و صندوقهای بازنشستگی	۲۱	۱	۰	۰	۱	۰	۱۷	۲	۱
بیمه و بازنشستگی بجز تامین اجتماعی اجباری - بیمه گری	۹	۳	۱	۰	۲	۰	۵	۱	۰
فعالیتهای جنبی واسطه گریهای مالی	۰	۰	۰	۰	۰	۰	۰	۰	۰

جدول ۲۰ - شاغلان ۱۰ساله وبیشتر برحسب جنس ، بخشهای فعالیت ووضع شغلی (دنباله)

کل

جنس و بخشهای فعالیت	جمع	بخش خصوصی					مرد و حقوق - بگیران بخش عمومی	مرد و حقوق - بگیران بخش تعاونی	اظهار نشده
		جمع	کار - فرمایان	کارکنان مستقل	مزد و حقوق - بگیران	کارکنان فامیلی بدون مزد			
مستغلات ، اجاره وفعالیتهای کاروکسب	۶۹	۴۳	۰	۱۵	۲۶	۲	۱۸	۰	۸
فعالیتهای مربوط به املاک و مستغلات	۹	۶	۰	۲	۴	۰	۲	۰	۱
کرایه دادن ماشین آلات وتجهیزات بدون اپراتور و کرایه دادن کالاهای شخصی وخانگی	۱	۱	۰	۰	۱	۰	۰	۰	۰
کامپیوتروفعالیتهای وابسته به آن	۳	۲	۰	۰	۲	۰	۱	۰	۰
تحقیق وتوسعه	۷	۱	۰	۰	۱	۰	۶	۰	۰
سایرفعالیتهای کاروکسب	۴۹	۳۳	۰	۱۳	۱۸	۲	۹	۰	۷
اداره امورعمومی و دفاع و تامین اجتماعی اجباری	۶۵۷	۰	۰	۰	۰	۰	۵۷۱	۷	۷۹
اداره امورعمومی ودفاع وتامین اجتماعی اجباری	۶۵۷	۰	۰	۰	۰	۰	۵۷۱	۷	۷۹
آموزش	۳۴۶۵	۱۳۶	۵	۲۵	۱۰۶	۰	۳۰۹۸	۱۴	۲۱۷
آموزش	۳۴۶۵	۱۳۶	۵	۲۵	۱۰۶	۰	۳۰۹۸	۱۴	۲۱۷
بهداشت ومددکاری اجتماعی	۶۰۱	۱۸۶	۴	۲۵	۱۵۵	۲	۳۵۵	۴	۵۶
بهداشت ومددکاری اجتماعی	۶۰۱	۱۸۶	۴	۲۵	۱۵۵	۲	۳۵۵	۴	۵۶
سایر فعالیتهای خدمات عمومی و اجتماعی وشخصی	۵۶۶	۴۵۹	۱۷	۳۳۱	۱۰۹	۲	۵۲	۲	۵۳
فاضلاب و دفع زباله و بهداشت محیط و سایر فعالیتهای مشابه	۰	۰	۰	۰	۰	۰	۰	۰	۰
فعالیتهای سازمانهای دارای عضو	۳۰	۱۶	۰	۶	۸	۰	۱۳	۰	۳
فعالیتهای تفریحی وفرهنگی و ورزشی	۶۰	۱۹	۱	۴	۱۴	۰	۳۶	۰	۵
سایرفعالیتهای خدماتی	۴۷۶	۴۲۶	۱۶	۳۲۱	۸۷	۲	۳	۲	۴۵
خانوارهای معمولی دارای مستخدم	۲۸	۲۷	۰	۸	۱۹	۰	۰	۰	۱
خانوارهای معمولی دارای مستخدم	۲۸	۲۷	۰	۸	۱۹	۰	۰	۰	۱
سازمانهاوهیئت های بین المللی	۰	۰	۰	۰	۰	۰	۰	۰	۰
سازمانها وهیئت های بین المللی	۰	۰	۰	۰	۰	۰	۰	۰	۰
دفاتر وادارات مرکزی	۱۱	۱	۰	۰	۱	۰	۱۰	۰	۰
دفاترمرکزی شرکتهاوکارخانجات	۰	۰	۰	۰	۰	۰	۰	۰	۰
ادارات مرکزی بنیادها	۱۱	۱	۰	۰	۱	۰	۱۰	۰	۰
فعالیتهای نامشخص واظهار نشده	۵۱۹	۳۱۸	۱۷	۹۲	۱۸۵	۲۴	۱۳۷	۸	۵۶
فعالیتهای نامشخص و اظهارنشده	۵۱۹	۳۱۸	۱۷	۹۲	۱۸۵	۲۴	۱۳۷	۸	۵۶

شهرستان شهریار

جدول ۲۰ - شاغلان ۱۰ساله وبیشتر برحسب جنس ، بخشهای فعالیت ووضع شغلی

نقاط شهری

جنس و بخشهای فعالیت	جمع	بخش خصوصی					مزد و حقوق - بگیران بخش عمومی	مزد و حقوق - بگیران بخش تعاونی	اظهار نشده
		جمع	کار - فرمایان	کارکنان مستقل	مزد و حقوق - بگیران	کارکنان فامیلی بدون مزد			
مرد و زن	۹۱۰۴۶	۵۶۶۲۸	۲۷۹۳	۲۴۵۱۶	۲۸۹۸۰	۳۳۹	۲۹۴۶۵	۴۵۰	۴۵۰۳
کشاورزی شکار وجنگلداری	۲۶۰۸	۲۲۴۲	۱۴۵	۱۲۶۱	۷۹۰	۴۶	۲۴۷	۳۱	۸۸
کشاورزی و شکار و فعالیتهای خدماتی وابسته	۲۵۷۴	۲۲۲۵	۱۴۵	۱۲۵۸	۷۷۶	۴۶	۲۳۱	۳۱	۸۷
جنگلداری وقطع اشجارو فعالیتهای خدماتی وابسته	۳۴	۱۷	۰	۳	۱۴	۰	۱۶	۰	۱
ماهیگیری	۸	۶	۰	۳	۳	۰	۲	۰	۰
صیدوپرورش وتکثیرحیوانات آبزی وفعالیتهای خدماتی وابسته	۸	۶	۰	۳	۳	۰	۲	۰	۰
استخراج معدن	۴۵۸	۸۶	۵	۱۱	۷۰	۰	۳۵۲	۳	۱۷
استخراج زغال سنگ و لیگنیت و زغال سنگ نارس - تورب	۱۶	۰	۰	۰	۰	۰	۱۳	۰	۱
استخراج نفت خام وگازطبیعی و فعالیتهای خدماتی جنبی استخراج نفت وگاربه استثنای بررسیهای اکتشافی	۲۸۸	۲۱	۰	۶	۱۵	۰	۲۵۳	۳	۱۱
استخراج سنگهای معدنی اورانیم وتوریم	۲	۱	۰	۰	۱	۰	۱	۰	۰
استخراج سنگهای فلزی	۲۴	۱۱	۲	۰	۹	۰	۱۱	۰	۲
استخراج سایرسنگهای معدنی	۱۳۰	۵۳	۳	۵	۴۵	۰	۷۴	۰	۳
صنعت (ساخت)	۲۵۸۸۶	۱۵۸۴۶	۷۰۵	۳۴۸۰	۱۱۵۸۵	۷۶	۸۵۹۲	۱۲۸	۱۳۲۰
صنایع مواد غذایی وآشامیدنی	۳۵۷۲	۲۳۶۸	۱۲۶	۳۸۹	۱۸۳۶	۱۷	۹۴۷	۲۱	۲۳۶
تولیدمحصولات ازتنون وتنباکو - سیگار	۱۱۹	۶	۰	۲	۴	۰	۱۱۲	۱	۰
تولید منسوجات	۱۸۴۸	۱۱۲۱	۴۰	۲۵۶	۸۲۱	۶	۶۲۹	۸	۹۰
تولید پوشاک - عمل آوردن ورنگ کردن پوست - خزدار	۲۸۷۵	۲۵۴۲	۱۰۵	۶۷۸	۱۷۴۶	۱۳	۱۱۶	۳	۲۱۴
دباغی وعمل آوردن چرم و ساخت کیف وچمدان وزین ویراق وتولید کفش	۲۳۶۷	۱۱۱۵	۴۴	۲۴۰	۸۲۶	۵	۱۱۲۳	۱۳	۱۱۶
تولید چوب ومحصولات چوبی وچوب پنبه - غیرازمبلمان - ساخت کالا از نی ومواد حصیری	۱۰۷۵	۹۴۷	۵۸	۳۳۲	۵۵۲	۵	۶۴	۱	۶۳
تولید کاغذ ومحصولات کاغذی	۴۰۰	۱۹۳	۶	۱۴	۱۷۲	۱	۱۹۳	۰	۱۴
انتشار وچاپ وتکثیر رسانه های ضبط شده	۳۸۸	۲۱۴	۳	۳۱	۱۸۰	۰	۱۵۸	۱	۱۵
صنایع تولیدزغال کک - پالایشگاههای نفت وسوخت های هسته ای	۱۸۲	۶۲	۱	۱۰	۵۱	۰	۱۰۸	۱	۱۱
صنایع تولید مواد و محصولات شیمیایی	۱۶۸۵	۶۶۰	۹	۴۴	۶۰۶	۱	۹۵۶	۱۵	۵۴
تولید محصولات لاستیکی وپلاستیکی	۸۴۴	۴۲۷	۲۰	۴۵	۳۶۲	۰	۳۷۴	۶	۳۷
تولید سایرمحصولات کانی غیرفلزی	۱۶۲۸	۹۱۵	۳۲	۹۵	۷۸۸	۰	۶۱۹	۱۶	۷۸
تولید فلزات اساسی	۶۱۰	۳۶۰	۱۳	۴۵	۲۹۹	۳	۲۲۲	۵	۲۳
تولید محصولات فلزی فابریکی بجز ماشین آلات وتجهیزات	۳۲۶۲	۲۶۳۶	۱۴۵	۸۷۲	۱۶۰۱	۱۸	۴۳۲	۸	۱۸۶
تولید ماشین آلات وتجهیزات طبقه بندی نشده در جای دیگر	۱۷۸۹	۷۴۸	۲۱	۷۸	۶۴۸	۱	۹۸۱	۷	۵۳
تولید ماشین آلات اداری وحسابگر ومحاسباتی	۲۷	۱۳	۰	۱	۱۲	۰	۱۱	۰	۳
تولید ماشین آلات مولد و انتقال برق ودستگاههای برقی طبقه بندی نشده درجای دیگر	۴۴۷	۳۰۷	۲۶	۱۰۱	۱۷۹	۱	۱۲۳	۱	۱۶
تولیدرادیوو تلویزیون ودستگاهها و وسایل ارتباطی	۲۰۴	۷۹	۰	۹	۷۰	۰	۱۱۵	۲	۸

جدول ۲۰ - شاغلان ۱۰ساله وبیشتر برحسب جنس ، بخشهای فعالیت ووضع شغلی (دنباله)

نقاط شهری

جنس و بخشهای فعالیت	جمع	بخش خصوصی					مزد و حقوق - بگیران بخش عمومی	مزد و حقوق - بگیران بخش تعاونی	اظهار نشده
		جمع	کار - فرمایان	کارکنان مستقل	مزد و حقوق - بگیران	کارکنان فامیلی بدون مزد			
تولید ابزار پزشکی وابزار اپتیکی وابزار دقیق وساعتهای مچی و انواع دیگر ساعت	۱۹۲	۸۷	۱	۳۱	۵۵	۰	۹۶	۰	۹
تولید وسایل نقلیه موتوری و	۱۵۳۵	۴۳۰	۲۳	۷۵	۳۳۰	۲	۱۰۳۹	۱۵	۵۱
تریلر ونیم تریلر	۱۳۰	۶۰	۳	۲۱	۳۵	۱	۶۶	۱	۳
تولید سایر وسایل حمل ونقل ..	۶۴۷	۵۳۷	۲۹	۱۱۳	۳۹۳	۲	۷۰	۳	۳۷
تولید مبلمان ومصنوعات طبقه - بندی نشده درجای دیگر	۱۲	۷	۰	۰	۷	۰	۵	۰	۰
بازیافت	۴۸	۱۲	۰	۰	۱۲	۰	۳۳	۰	۳
کشت و صنعت									
تامین برق ،گاز وآب	۱۰۵۹	۲۰۳	۸	۵۹	۱۳۶	۰	۸۱۱	۵	۴۰
تامین برق وگاروبخاراب گرم ..	۶۲۷	۱۲۵	۸	۳۱	۸۶	۰	۴۷۳	۴	۲۵
جمع آوری وتصفیه وتوزیع آب ..	۴۳۲	۷۸	۰	۲۸	۵۰	۰	۳۳۸	۱	۱۵
ساختمان	۱۶۹۳۵	۱۵۱۸۹	۹۴۱	۶۱۱۸	۸۱۱۰	۲۰	۹۶۶	۲۵	۷۵۵
ساختمان	۱۶۹۳۵	۱۵۱۸۹	۹۴۱	۶۱۱۸	۸۱۱۰	۲۰	۹۶۶	۲۵	۷۵۵
عمده فروشی و خرده فروشی ، تعمیر وسایل نقلیه موتوری ، موتورسیکلت و کالاهای شخصی وخانگی	۱۵۴۶۰	۱۳۱۶۱	۶۳۶	۸۳۰۱	۴۰۸۸	۱۳۶	۱۴۸۹	۷۰	۷۴۰
فروش ونگهداری وتعمیر وسایل - نقلیه موتوری وموتورسیکلت و خرده فروشی سوخت خودرو	۲۸۹۷	۲۵۲۰	۲۱۶	۱۰۲۰	۱۲۶۱	۲۳	۲۱۴	۲	۱۶۱
عمده فروشی و حق العمل کاری بجزدرموردوسایل نقلیه موتوری وموتورسیکلت	۲۷۲۴	۱۷۴۸	۷۱	۸۱۹	۸۴۹	۹	۸۳۶	۹	۱۴۱
خرده فروشی بجزخرده فروشی وسایل نقلیه موتوری و موتورسیکلت و تعمیرکالاهای شخصی وخانگی	۹۸۲۹	۸۸۹۳	۳۴۹	۶۶۶۲	۱۹۷۸	۱۰۴	۴۳۹	۵۹	۴۳۸
هتل ورستوران	۸۶۷	۷۰۱	۳۲	۱۹۱	۴۶۷	۱۱	۱۱۰	۲	۳۴
هتل ورستوران	۸۶۷	۷۰۱	۳۲	۱۹۱	۴۶۷	۱۱	۱۱۰	۲	۳۴
حمل ونقل وانبارداری و ارتباطات	۶۶۴۵	۴۰۲۰	۹۷	۲۷۴۸	۱۱۶۲	۱۳	۲۳۱۸	۶۱	۲۴۶
حمل ونقل زمینی وحمل ونقل از	۵۱۰۵	۳۷۴۲	۸۸	۲۶۷۰	۹۷۱	۱۳	۱۱۱۷	۵۶	۱۹۰
طریق لوله	۷۲	۴۷	۱	۳۰	۱۶	۰	۳۰	۰	۵
حمل ونقل آبی	۷۴	۱۲	۰	۵	۷	۰	۵۹	۰	۳
حمل ونقل هوایی									
فعالیتهای پشتیبانی وکمکی حمل ونقل وفعالیتهای آژانسهای	۸۳۰	۱۷۳	۶	۳۲	۱۳۵	۰	۶۱۸	۴	۳۵
مسافرتی	۵۶۴	۴۶	۲	۱۱	۳۳	۰	۵۰۴	۱	۱۳
پست ومخابرات									
واسطه گریهای مالی	۵۸۵	۵۵	۲	۹	۴۴	۰	۵۰۳	۱۰	۱۷
واسطه گریهای مالی بجز بیمه و	۵۰۵	۳۷	۱	۶	۳۰	۰	۴۶۳	۱۰	۱۵
صندوقهای بازنشستگی	۷۷	۱۶	۱	۱	۱۴	۰	۵۹	۰	۲
بیمه و بازنشستگی بجز تامین اجتماعی اجباری - بیمه گری ..	۳	۲	۰	۲	۰	۰	۱	۰	۰
فعالیتهای جنبی واسطه گریهای مالی									

شهرستان شهریار

جدول ۲۰ - شاغلان ۱۰ساله وبیشتر برحسب جنس ، بخشهای فعالیت ووضع شغلی (دنباله)

نقاط شهری

جنس و بخشهای فعالیت	جمع	بخش خصوصی							
		جمع	کار - فرمایان	کارکنان مستقل	مزد و حقوق - بگیران	کارکنان فامیلی بدون مزد	مزد و حقوق - بگیران بخش عمومی	مزد و حقوق - بگیران بخش تعاونی	اظهار نشده
مستغلات ، اجاره وفعالیتهای کاروکسب	۱۵۳۶	۱۱۹۱	۶۲	۶۴۴	۴۸۱	۴	۲۷۲	۴	۶۹
فعالیتهای مربوط به املاک و مستغلات	۷۷۴	۷۲۳	۴۴	۴۷۱	۲۰۶	۲	۱۹	۰	۳۲
کرایه دادن ماشین آلات وتجهیزات بدون اپراتور و کرایه دادن کالاهای شخصی وخانگی	۷۰	۶۴	۲	۴۰	۲۲	۰	۵	۰	۱
کامپیوتروفعالیتهای وابسته به آن	۱۱۹	۸۳	۳	۱۹	۶۱	۰	۲۶	۲	۸
تحقیق وتوسعه	۹۴	۲۲	۰	۳	۱۹	۰	۷۰	۱	۱
سایرفعالیتهای کاروکسب	۴۷۹	۲۹۹	۱۳	۱۱۱	۱۷۳	۲	۱۵۲	۱	۲۷
اداره امورعمومی و دفاع و تامین اجتماعی اجباری	۸۰۷۲	۰	۰	۰	۰	۰	۷۴۴۵	۴۹	۵۷۸
اداره امورعمومی ودفاع وتامین اجتماعی اجباری	۸۰۷۲	۰	۰	۰	۰	۰	۷۴۴۵	۴۹	۵۷۸
آموزش	۴۰۰۲	۱۷۷	۱۲	۴۷	۱۱۸	۰	۳۵۷۰	۱۴	۲۴۱
آموزش	۴۰۰۲	۱۷۷	۱۲	۴۷	۱۱۸	۰	۳۵۷۰	۱۴	۲۴۱
بهداشت ومددکاری اجتماعی	۱۳۹۳	۲۸۰	۱۰	۵۶	۲۱۲	۲	۱۰۳۵	۷	۷۱
بهداشت ومددکاری اجتماعی	۱۳۹۳	۲۸۰	۱۰	۵۶	۲۱۲	۲	۱۰۳۵	۷	۷۱
سایر فعالیتهای خدمات عمومی و اجتماعی وشخصی	۲۱۲۱	۱۵۱۱	۶۵	۸۷۷	۵۶۰	۹	۴۶۷	۱۴	۱۲۹
فاضلاب و دفع زباله و بهداشت محیط و سایر فعالیتهای مشابه	۸	۴	۰	۱	۳	۰	۴	۰	۰
فعالیتهای سازمانهای دارای عضو	۴۸۹	۳۵۳	۱۴	۲۷۸	۶۰	۱	۹۵	۹	۳۲
فعالیتهای تفریحی وفرهنگی و ورزشی	۶۷۹	۳۰۰	۸	۱۶۲	۱۲۹	۱	۳۳۶	۱	۴۴
سایرفعالیتهای خدماتی	۹۴۵	۸۵۴	۴۳	۴۳۶	۳۶۸	۷	۳۴	۴	۵۳
خانوارهای معمولی دارای مستخدم	۴۵۸	۴۴۷	۱۳	۲۷۵	۱۵۵	۴	۰	۰	۱۱
خانوارهای معمولی دارای مستخدم	۴۵۸	۴۴۷	۱۳	۲۷۵	۱۵۵	۴	۰	۰	۱۱
سازمانهاوهیئت های برون مرزی	۸	۰	۰	۰	۰	۰	۸	۰	۰
سازمانها وهیئت های برون مرزی	۸	۰	۰	۰	۰	۰	۸	۰	۰
دفاتر وادارات مرکزی	۲۲۸	۱۳	۱	۴	۸	۰	۲۰۲	۱	۱۲
دفاترمرکزی شرکتهاوکارخانجات	۳	۰	۰	۰	۰	۰	۳	۰	۰
ادارات مرکزی بنیادها	۲۲۵	۱۳	۱	۴	۸	۰	۱۹۹	۱	۱۲
فعالیتهای نامشخص واظهار نشده	۲۷۳۷	۱۵۰۰	۵۹	۴۳۲	۹۹۱	۱۸	۱۰۷۶	۲۶	۱۳۵
فعالیتهای نامشخص و اظهارنشده	۲۷۳۷	۱۵۰۰	۵۹	۴۳۲	۹۹۱	۱۸	۱۰۷۶	۲۶	۱۳۵

جدول ۲۰ - شاغلان ۱۰ساله وبیشتر برحسب جنس ، بخشهای فعالیت ووضع شغلی (دنباله)

نقاط شهری

جنس و بخشهای فعالیت	جمع	بخش خصوصی					مزد و حقوق - بگیران بخش عمومی	مزد و حقوق - بگیران بخش تعاونی	اظهار نشده
		جمع	کار - فرمایان	کارکنان مستقل	مزد و حقوق - بگیران	کارکنان فامیلی بدون مزد			
مرد	۸۶۶۲۳	۵۵۲۲۱	۲۷۵۳	۲۳۹۴۵	۲۸۲۱۰	۳۱۳	۲۶۸۸۶	۶۳۲	۶۰۸۶
کشاورزی شکار وجنگلداری	۲۵۸۳	۲۲۲۵	۱۴۵	۱۲۵۵	۷۷۹	۴۶	۲۴۱	۳۰	۸۷
کشاورزی و شکار و فعالیتهای خدماتی وابسته	۲۵۵۰	۲۲۰۹	۱۴۵	۱۲۵۲	۷۶۶	۴۶	۲۲۵	۳۰	۸۶
جنگلداری وقطع اشجارو فعالیتهای خدماتی وابسته	۳۳	۱۶	۰	۳	۱۳	۰	۱۶	۰	۱
ماهیگیری	۸	۶	۰	۳	۳	۰	۲	۰	۰
صیدوپرورش وتکثیرحیوانات آبزی وفعالیتهای خدماتی وابسته	۸	۶	۰	۳	۳	۰	۲	۰	۰
استخراج معدن	۴۵۳	۸۶	۵	۱۱	۷۰	۰	۳۴۸	۳	۱۶
استخراج زغال سنگ و لیگنیت و زغال سنگ نارس - کورب	۱۰	۰	۰	۰	۰	۰	۱۰	۰	۰
استخراج نفت خام وگازطبیعی و فعالیتهای خدماتی جنبی استخراج نفت وگازبه استثنای بررسیهای اکتشافی	۲۸۷	۲۱	۰	۶	۱۵	۰	۲۵۲	۳	۱۱
استخراج سنگهای معدنی اورانیم وتوریم	۲	۱	۰	۰	۱	۰	۱	۰	۰
استخراج سنگهای فلزی	۲۴	۱۱	۲	۰	۹	۰	۱۱	۰	۲
استخراج سایرسنگهای معدنی	۱۳۰	۵۳	۳	۵	۴۵	۰	۷۴	۰	۳
صنعت (ساخت)	۲۵۱۳۳	۱۵۳۷۵	۶۹۷	۳۳۲۲	۱۱۲۸۶	۷۰	۸۳۹۵	۱۲۵	۱۲۳۸
صنایع مواد غذایی وآشامیدنی	۳۳۸۹	۲۲۶۴	۱۲۶	۳۸۱	۱۷۴۰	۱۷	۸۹۱	۲۱	۲۱۳
تولیدمحصولات ازتوتون وتنباکو - سیگار	۱۱۸	۶	۰	۲	۴	۰	۱۱۱	۱	۰
تولید منسوجات	۱۷۴۵	۱۰۴۵	۶۰	۲۰۴	۷۹۷	۶	۶۱۴	۸	۷۸
تولید پوشاک - عمل آوردن ورنگ کردن پوست - خزدار	۲۷۰۸	۲۴۰۴	۱۰۱	۵۹۶	۱۶۹۷	۱۰	۱۰۷	۳	۱۹۴
دباغی وعمل آوردن چرم و ساخت کیف وچمدان وزین وبراق وتولید کفش	۲۳۲۱	۱۱۰۰	۴۳	۲۳۷	۸۱۶	۴	۱۰۹۶	۱۳	۱۱۲
تولید چوب ومحصولات چوبی وچوب پنبه - غیرازمبلمان - ساخت کالا از نی ومواد حصیری	۱۰۶۷	۹۴۰	۵۸	۳۲۷	۵۵۰	۵	۶۴	۱	۶۲
تولید کاغذ ومحصولات کاغذی	۳۹۶	۱۹۲	۶	۱۶	۱۷۱	۱	۱۹۲	۰	۱۲
انتشار وچاپ وتکثیر رسانه های ضبط شده	۳۷۸	۲۰۸	۳	۳۱	۱۷۶	۰	۱۵۴	۱	۱۵
صنایع تولیدزغال کک - پالایشگاههای نفت وسوخت های هسته ای	۱۸۱	۶۲	۱	۱۰	۵۱	۰	۱۰۷	۱	۱۱
صنایع تولید مواد و محصولات شیمیایی	۱۶۱۸	۶۳۲	۹	۴۰	۵۸۲	۱	۹۲۱	۱۴	۵۱
تولید محصولات لاستیکی وپلاستیکی	۸۳۱	۴۱۹	۲۰	۴۵	۳۵۶	۰	۳۷۰	۶	۳۶
تولید سایرمحصولات کانی غیرفلزی	۱۶۰۲	۸۹۷	۳۲	۹۵	۷۷۰	۰	۶۱۵	۱۶	۷۴
تولید فلزات اساسی	۶۰۳	۳۵۵	۱۳	۴۴	۲۹۵	۳	۲۲۰	۵	۲۳
تولید محصولات فلزی فابریکی بجز ماشین آلات وتجهیزات	۳۲۳۲	۲۶۱۶	۱۴۳	۸۶۹	۱۵۸۶	۱۸	۴۲۷	۷	۱۸۲
تولید ماشین آلات وتجهیزات طبقه بندی نشده در جای دیگر	۱۷۶۶	۷۳۶	۲۱	۷۸	۶۳۶	۱	۹۷۲	۷	۵۱
تولید ماشین آلات اداری وحسابگر ومحاسباتی	۲۵	۱۲	۰	۱	۱۱	۰	۱۱	۰	۲
تولید ماشین آلات مولد و انتقال برق ودستگاههای برقی طبقه بندی نشده درجای دیگر	۴۶۱	۳۰۱	۲۶	۱۰۱	۱۷۳	۱	۱۲۳	۱	۱۶
تولیدرادیوو تلویزیون ودستگاهها و وسایل ارتباطی	۱۸۹	۷۳	۰	۹	۶۶	۰	۱۰۷	۲	۷

شهرستان شهریار

جدول ۲۰ - شاغلان ۱۰ساله وبیشتر برحسب جنس ، بخشهای فعالیت ووضع شغلی (دنباله)

نقاط شهری

جنس و بخشهای فعالیت	جمع	بخش خصوصی					مزد و حقوق - بگیران بخش عمومی	مزد و حقوق - بگیران بخش تعاونی	اظهار نشده
		جمع	کار - فرمایان	کارکنان مستقل	مزد و حقوق - بگیران	کارکنان فامیلی بدون مزد			
تولیدابزارپزشکی وابزارادپتیکی وابزار دقیق وساعتهای مچی و انواع دیگر ساعت	۱۸۸	۸۵	۱	۳۱	۵۳	۰	۹۴	۰	۹
تولید وسایل نقلیه موتوری و تریلر ونیم تریلر	۱۵۱۸	۴۲۶	۲۳	۷۵	۳۲۶	۲	۱۰۲۸	۱۴	۵۰
تولید سایر وسایل حمل ونقل	۱۲۹	۵۹	۲	۲۱	۳۵	۱	۶۶	۱	۳
تولید مبلمان ومصنوعات طبقه بندی نشده درجای دیگر	۶۳۱	۵۲۴	۲۹	۱۱۱	۲۸۲	۲	۷۰	۳	۳۴
بازیافت	۱۲	۷	۰	۰	۷	۰	۵	۰	۰
کشت و صنعت	۴۵	۱۲	۰	۰	۱۲	۰	۳۰	۰	۳
تامین برق ،گاز وآب	۱۰۳۶	۲۰۰	۸	۵۸	۱۳۴	۰	۷۹۲	۵	۳۷
تامین برق وگازوبخاروآب گرم	۶۱۳	۱۲۳	۸	۳۱	۸۴	۰	۴۶۳	۴	۲۳
جمع آوری وتصفیه وتوزیع آب	۴۲۱	۷۷	۰	۲۷	۵۰	۰	۳۲۹	۱	۱۴
ساختمان	۱۶۸۱۲	۱۵۰۹۳	۹۳۵	۶۰۷۴	۸۰۶۶	۱۸	۹۵۷	۲۵	۷۲۷
ساختمان	۱۶۸۱۲	۱۵۰۹۳	۹۳۵	۶۰۷۴	۸۰۶۶	۱۸	۹۵۷	۲۵	۷۲۷
عمده فروشی و خرده فروشی ، تعمیر وسایل نقلیه موتوری ، موتورسیکلت و کالاهای شخصی وخانگی	۱۵۱۷۸	۱۲۹۴۶	۶۳۳	۸۱۹۶	۳۹۸۷	۱۳۲	۱۴۵۶	۶۹	۷۰۷
فروش ونگهداری وتعمیر وسایل نقلیه موتوری وموتورسیکلت و خرده فروشی سوخت خودرو	۲۸۷۳	۲۴۹۹	۲۱۴	۱۰۱۵	۱۲۴۷	۲۳	۲۱۴	۲	۱۵۸
عمده فروشی و حق العمل کاری بجزدرموردوسایل نقلیه موتوری وموتورسیکلت	۲۶۶۵	۱۷۰۹	۷۱	۸۱۲	۸۱۸	۸	۸۱۶	۹	۱۳۱
خرده فروشی بجزخرده فروشی وسایل نقلیه موتوری و موتورسیکلت و تعمیرکالاهای شخصی وخانگی	۹۶۴۰	۸۷۳۸	۳۴۸	۶۳۶۷	۱۹۲۲	۱۰۱	۴۲۶	۵۸	۴۱۸
هتل ورستوران	۸۲۹	۶۸۷	۳۱	۱۸۸	۴۵۷	۱۱	۱۰۷	۲	۳۳
هتل ورستوران	۸۲۹	۶۸۷	۳۱	۱۸۸	۴۵۷	۱۱	۱۰۷	۲	۳۳
حمل ونقل وانبارداری و ارتباطات	۶۵۶۹	۳۹۸۸	۹۷	۲۷۳۵	۱۱۴۳	۱۳	۲۲۸۰	۶۱	۲۶۰
حمل ونقل زمینی وحمل ونقل از طریق لوله	۵۰۷۲	۳۷۲۰	۸۸	۲۶۵۸	۹۶۱	۱۳	۱۱۰۷	۵۶	۱۸۹
حمل ونقل آبی	۷۱	۴۷	۱	۳۰	۱۶	۰	۲۰	۰	۶
حمل ونقل هوایی	۶۹	۱۲	۰	۵	۷	۰	۵۴	۰	۳
فعالیتهای پشتیبانی وکمکی حمل ونقل وفعالیتهای آژانسهای مسافرتی	۸۰۸	۱۶۶	۶	۳۱	۱۲۹	۰	۶۰۴	۴	۳۴
پست ومخابرات	۵۶۹	۴۳	۲	۱۱	۳۰	۰	۴۹۵	۱	۱۰
واسطه گریهای مالی	۵۷۰	۵۴	۱	۹	۴۴	۰	۴۹۰	۱۰	۱۶
واسطه گریهای مالی بجز بیمه و صندوقهای بازنشستگی	۴۹۵	۳۷	۱	۶	۳۰	۰	۴۳۴	۱۰	۱۴
بیمه و بازنشستگی بجز تامین اجتماعی اجباری - بیمه گری	۷۲	۱۵	۰	۱	۱۴	۰	۵۵	۰	۲
فعالیتهای جنبی واسطه گریهای مالی	۳	۲	۰	۲	۰	۰	۱	۰	۰

شهرستان شهریار

جدول ۲۰ - شاغلان ۱۰ساله وبیشتر برحسب جنس ، بخشهای فعالیت ووضع شغلی (دنباله)

نقاط شهری

جنس و بخشهای فعالیت	جمع	بخش خصوصی					مزد و حقوق - بگیران بخش عمومی	مزد و حقوق - بگیران بخش تعاونی	اظهار نشده
		جمع	کار - فرمایان	کارکنان مستقل	مزد و حقوق - بگیران	کارکنان فامیلی بدون مزد			
مستغلات ، اجاره وفعالیتهای کاروکسب	۱۴۹۱	۱۱۶۲	۶۲	۶۳۶	۴۶۲	۲	۲۶۲	۴	۶۳
فعالیتهای مربوط به املاک و مستغلات	۷۶۸	۷۱۸	۴۴	۴۷۰	۲۰۳	۲	۱۹	۰	۳۱
کرایه دادن ماشین آلات وتجهیزات بدون اپراتور و کرایه دادن کالاهای شخصی وخانگی	۶۹	۶۳	۲	۴۰	۲۱	۰	۵	۰	۱
کامپیوتروفعالیتهای وابسته به آن	۱۱۷	۸۱	۳	۱۹	۵۹	۰	۲۶	۲	۸
تحقیق وتوسعه	۹۰	۲۱	۰	۳	۱۸	۰	۶۷	۱	۱
سایرفعالیتهای کاروکسب	۴۴۷	۲۷۹	۱۳	۱۰۴	۱۶۲	۰	۱۴۵	۱	۲۲
اداره امورعمومی و دفاع و تامین اجتماعی اجباری	۷۷۰۱	۰	۰	۰	۰	۰	۷۱۲۸	۴۸	۵۲۵
اداره امورعمومی ودفاع وتامین اجتماعی اجباری	۷۷۰۱	۰	۰	۰	۰	۰	۷۱۲۸	۴۸	۵۲۵
آموزش	۲۱۶۴	۱۱۵	۱۰	۳۱	۷۶	۰	۱۹۳۶	۹	۱۰۴
آموزش	۲۱۶۴	۱۱۵	۱۰	۳۱	۷۴	۰	۱۹۳۶	۹	۱۰۴
بهداشت ومددکاری اجتماعی	۱۰۸۹	۱۹۱	۷	۴۲	۱۴۲	۰	۸۵۰	۵	۴۳
بهداشت ومددکاری اجتماعی	۱۰۸۹	۱۹۱	۷	۴۲	۱۴۲	۰	۸۵۰	۵	۴۳
سایر فعالیتهای خدمات عمومی و اجتماعی وشخصی	۱۸۳۵	۱۲۸۳	۵۵	۷۱۷	۵۰۴	۷	۴۳۳	۱۳	۱۰۶
فاضلاب و دفع زباله و بهداشت محیط و سایر فعالیتهای مشابه	۸	۴	۰	۱	۳	۰	۴	۰	۰
فعالیتهای سازمانهای دارای عضو	۴۷۶	۳۴۷	۱۴	۲۷۶	۵۶	۱	۸۹	۹	۳۱
فعالیتهای تفریحی وفرهنگی و ورزشی	۶۶۲	۲۹۰	۷	۱۶۰	۱۲۲	۱	۳۰۹	۱	۶۲
سایرفعالیتهای خدماتی	۷۰۹	۶۶۲	۳۴	۲۸۰	۳۲۳	۵	۳۱	۳	۳۳
خانوارهای معمولی دارای مستخدم	۴۴۹	۴۳۸	۱۳	۲۷۲	۱۴۹	۴	۰	۰	۱۱
خانوارهای معمولی دارای مستخدم	۴۴۹	۴۳۸	۱۳	۲۷۲	۱۴۹	۴	۰	۰	۱۱
سازمانهاوهیئت های برون مرزی	۸	۰	۰	۰	۰	۰	۸	۰	۰
سازمانها وهیئت های برون مرزی	۸	۰	۰	۰	۰	۰	۸	۰	۰
دفاتر وادارات مرکزی	۲۱۹	۱۲	۱	۴	۷	۰	۱۹۴	۱	۱۲
دفاترمرکزی شرکتهاوکارخانجات	۳	۰	۰	۰	۰	۰	۳	۰	۰
ادارات مرکزی بنیادها	۲۱۶	۱۲	۱	۴	۷	۰	۱۹۱	۱	۱۲
فعالیتهای نامشخص واظهار نشده	۲۴۹۸	۱۳۶۰	۵۳	۳۹۴	۹۰۳	۱۰	۱۰۰۷	۲۲	۱۰۹
فعالیتهای نامشخص و اظهارنشده	۲۴۹۸	۱۳۶۰	۵۳	۳۹۴	۹۰۳	۱۰	۱۰۰۷	۲۲	۱۰۹

شهرستان شه

جدول ۲۰ - شاغلان ۱۰ساله وبیشتر برحسب جنس ، بخشهای فعالیت ووضع شغلی (دنباله)

نقاط شه

جنس و بخشهای فعالیت	جمع	بخش خصوصی							
		جمع	کار - فرمایان	کارکنان مستقل	مزد و حقوق - بگیران	کارکنان فامیلی بدون مزد	مزد و حقوق - بگیران بخش عمومی	مزد و حقوق - بگیران بخش تعاونی	نامه نشـ
زن	۶۴۲۳	۱۴۰۷	۴۰	۵۷۱	۷۷۰	۲۶	۲۵۷۹	۱۸	۴۱۹
کشاورزی شکار وجنگلداری	۲۵	۱۷	۰	۶	۱۱	۰	۶	۱	۱
کشاورزی و شکار و فعالیتهای خدماتی وابسته	۲۴	۱۶	۰	۶	۱۰	۰	۶	۱	۱
جنگلداری وقطع اشجار وفعالیتهای خدماتی وابسته	۱	۱	۰	۰	۱	۰	۰	۰	۰
ماهیگیری	۰	۰	۰	۰	۰	۰	۰	۰	۰
صیدوپرورش وتکثیرحیوانات آبزی وفعالیتهای خدماتی وابسته	۰	۰	۰	۰	۰	۰	۰	۰	۰
استخراج معدن	۵	۰	۰	۰	۰	۰	۴	۰	۱
استخراج زغال سنگ و لیگنیت و زغال سنگ نارس - تورب	۴	۰	۰	۰	۰	۰	۳	۰	۱
استخراج نفت خام وگازطبیعی و فعالیتهای خدماتی جنبی استخراج نفت وگازبه استثنای بررسیهای اکتشافی	۱	۰	۰	۰	۰	۰	۱	۰	۰
استخراج سنگهای معدنی اورانیم وتوریم	۰	۰	۰	۰	۰	۰	۰	۰	۰
استخراج سنگهای فلزی	۰	۰	۰	۰	۰	۰	۰	۰	۰
استخراج سایرسنگهای معدنی	۰	۰	۰	۰	۰	۰	۰	۰	۰
صنعت (ساخت)	۷۵۳	۴۷۱	۸	۱۵۸	۲۹۹	۶	۱۹۷	۳	۸۲
صنایع مواد غذایی وآشامیدنی	۱۸۳	۱۰۶	۰	۸	۹۶	۰	۵۶	۰	۲۳
تولیدمحصولات ازتوتون وتنباکو - سیگار	۱	۰	۰	۰	۰	۰	۱	۰	۰
تولید منسوجات	۱۰۳	۷۶	۰	۵۰	۲۴	۲	۱۵	۰	۱۲
تولید پوشاک - عمل آوردن ورنگ کردن پوست - خزدار	۱۶۷	۱۳۸	۴	۸۲	۴۹	۳	۹	۰	۲۰
دباغی وعمل آوردن چرم و ساخت کیف وچمدان وزین ویراق وتولید کفش	۴۶	۱۵	۱	۳	۱۰	۱	۲۷	۰	۴
تولید چوب ومحصولات چوبی وچوب پنبه - غیرازمبلمان - ساخت کالا از نی ومواد حصیری	۸	۷	۰	۵	۲	۰	۰	۰	۱
تولید کاغذ ومحصولات کاغذی	۴	۱	۰	۰	۱	۰	۱	۰	۲
انتشار وچاپ وتکثیر رسانه های ضبط شده	۱۰	۶	۰	۰	۶	۰	۴	۰	۰
صنایع تولیدزغال کک - پالایشگاههای نفت وسوخت های هسته ای	۱	۰	۰	۰	۰	۰	۱	۰	۰
صنایع تولید مواد و محصولات شیمیایی	۶۷	۲۸	۰	۴	۲۴	۰	۳۵	۱	۳
تولید محصولات لاستیکی وپلاستیکی	۱۳	۸	۰	۰	۸	۰	۴	۰	۱
تولید سایرمحصولات کانی غیرفلزی	۲۶	۱۸	۰	۰	۱۸	۰	۴	۰	۴
تولید فلزات اساسی	۷	۵	۰	۱	۴	۰	۲	۰	۰
تولید محصولات فلزی فابریکی بجز ماشین آلات وتجهیزات	۳۰	۲۰	۲	۳	۱۵	۰	۵	۱	۴
تولید ماشین آلات وتجهیزات طبقه بندی نشده در جای دیگر	۲۳	۱۲	۰	۰	۱۲	۰	۹	۰	۲
تولید ماشین آلات اداری وحسابگر ومحاسباتی	۲	۱	۰	۰	۱	۰	۰	۰	۱
تولید ماشین آلات مولد و انتقال برق ودستگاههای برقی طبقه بندی نشده درجای دیگر	۶	۶	۰	۰	۶	۰	۰	۰	۰
تولیدرادیوو تلویزیون ودستگاهها و وسایل ارتباطی	۱۵	۶	۰	۰	۶	۰	۸	۰	۱

جدول ۲۰ - شاغلان ۱۰ساله وبیشتر برحسب جنس ، بخشهای فعالیت ووضع شغلی (دنباله)

نقاط شهری

جنس و بخشهای فعالیت	جمع	بخش خصوصی					مزد و حقوق - بگیران بخش عمومی	مزد و حقوق - بگیران بخش تعاونی	اظهار نشده
		جمع	کار - فرمایان	کارکنان مستقل	مزد و حقوق - بگیران	کارکنان فامیلی بدون مزد			
تولید ابزار پزشکی وابزار اپتیکی وابزار دقیق وساعتهای مچی و انواع دیگر ساعت	۴	۲	۰	۰	۲	۰	۲	۰	۰
تولید وسایل نقلیه موتوری و تریلر ونیم تریلر	۱۷	۶	۰	۰	۶	۰	۱۱	۱	۱
تولید سایر وسایل حمل ونقل	۱	۱	۱	۰	۰	۰	۰	۰	۰
تولید مبلمان ومصنوعات طبقه بندی نشده درجای دیگر	۱۶	۱۳	۰	۲	۱۱	۰	۰	۰	۳
بازیافت	۰	۰	۰	۰	۰	۰	۰	۰	۰
کشت و صنعت	۳	۰	۰	۰	۰	۰	۳	۰	۰
تامین برق ،گاز وآب	۲۵	۳	۰	۱	۲	۰	۱۹	۰	۳
تامین برق وگازوبخارآب گرم	۱۴	۲	۰	۰	۲	۰	۱۰	۰	۲
جمع آوری وتصفیه وتوزیع آب	۱۱	۱	۰	۱	۰	۰	۹	۰	۱
ساختمان	۱۲۳	۹۶	۶	۴۴	۴۴	۲	۹	۰	۱۸
ساختمان	۱۲۳	۹۶	۶	۴۴	۴۴	۲	۹	۰	۱۸
عمده فروشی و خرده فروشی ، تعمیر وسایل نقلیه موتوری ، موتورسیکلت و کالاهای شخصی وخانگی	۲۸۲	۲۱۵	۳	۱۰۷	۱۰۱	۴	۳۳	۱	۳۳
فروش ونگهداری وتعمیر وسایل نقلیه موتوری وموتورسیکلت و خرده فروشی سوخت خودرو	۲۴	۲۱	۲	۵	۱۴	۰	۰	۰	۳
عمده فروشی و حق العمل کاری بجزدرموردوسایل نقلیه موتوری وموتورسیکلت	۶۹	۳۹	۰	۷	۳۱	۱	۲۰	۰	۱۰
خرده فروشی بجزخرده فروشی وسایل نقلیه موتوری و موتورسیکلت و تعمیرکالاهای شخصی وخانگی	۱۸۹	۱۵۵	۱	۹۵	۵۶	۳	۱۳	۱	۲۰
هتل ورستوران	۱۸	۱۴	۱	۳	۱۰	۰	۳	۰	۱
هتل ورستوران	۱۸	۱۴	۱	۳	۱۰	۰	۳	۰	۱
حمل ونقل وانبارداری و ارتباطات	۷۶	۳۲	۰	۱۳	۱۹	۰	۳۸	۰	۶
حمل ونقل زمینی وحمل ونقل از طریق لوله	۲۳	۲۲	۰	۱۲	۱۰	۰	۱۰	۰	۱
حمل ونقل آبی	۱	۰	۰	۰	۰	۰	۰	۰	۱
حمل ونقل هوایی	۵	۰	۰	۰	۰	۰	۵	۰	۰
فعالیتهای پشتیبانی وکمکی حمل ونقل وفعالیتهای آژانسهای مسافرتی	۲۲	۷	۰	۱	۶	۰	۱۴	۰	۱
پست ومخابرات	۱۵	۳	۰	۰	۳	۰	۹	۰	۳
واسطه گریهای مالی	۱۵	۱	۱	۰	۰	۰	۱۳	۰	۱
واسطه گریهای مالی بجز بیمه و صندوقهای بازنشستگی	۱۰	۰	۰	۰	۰	۰	۹	۰	۱
بیمه و بازنشستگی بجز تامین اجتماعی اجباری - بیمه گری	۵	۱	۱	۰	۰	۰	۴	۰	۰
فعالیتهای جنبی واسطه گریهای مالی	۰	۰	۰	۰	۰	۰	۰	۰	۰

شهرستان شهریار

جدول ۲۰ - شاغلان ۱۰ساله وبیشتر برحسب جنس ، بخشهای فعالیت ووضع شغلی (دنباله)

نقاط شهری

جنس و بخشهای فعالیت	جمع	بخش خصوصی							
		جمع	کار - فرمایان	کارکنان مستقل	مزد و حقوق - بگیران	کارکنان فامیلی بدون مزد	مزد و حقوق - بگیران بخش عمومی	مزد و حقوق - بگیران بخش تعاونی	اظهار نشده
مستغلات ، اجاره وفعالیتهای کاروکسب	۴۵	۲۹	۰	۸	۱۹	۲	۱۰	۰	۶
فعالیتهای مربوط به املاک و مستغلات	۶	۵	۰	۱	۴	۰	۰	۰	۱
کرایه دادن ماشین آلات وتجهیزات بدون اپراتور و کرایه دادن کالاهای شخصی وخانگی	۱	۱	۰	۰	۱	۰	۰	۰	۰
کامپیوتروفعالیتهای وابسته به آن	۲	۲	۰	۰	۲	۰	۰	۰	۰
تحقیق وتوسعه	۴	۱	۰	۰	۱	۰	۳	۰	۰
سایرفعالیتهای کاروکسب	۳۲	۲۰	۰	۷	۱۱	۲	۷	۰	۵
اداره امورعمومی و دفاع و تامین اجتماعی اجباری	۳۷۱	۰	۰	۰	۰	۰	۳۱۷	۱	۵۳
اداره امورعمومی ودفاع وتامین اجتماعی اجباری	۳۷۱	۰	۰	۰	۰	۰	۳۱۷	۱	۵۳
آموزش	۱۸۳۸	۶۲	۰	۱۶	۴۴	۰	۱۶۳۴	۵	۱۳۷
آموزش	۱۸۳۸	۶۲	۲	۱۶	۴۴	۰	۱۶۳۴	۵	۱۳۷
بهداشت ومددکاری اجتماعی	۳۰۴	۸۹	۳	۱۴	۷۰	۲	۱۸۵	۲	۲۸
بهداشت ومددکاری اجتماعی	۳۰۴	۸۹	۳	۱۴	۷۰	۲	۱۸۵	۲	۲۸
سایر فعالیتهای خدمات عمومی و اجتماعی وشخصی	۲۸۶	۲۲۸	۱۰	۱۶۰	۵۶	۲	۳۴	۱	۲۳
فاضلاب و دفع زباله و بهداشت محیط و سایر فعالیتهای مشابه	۰	۰	۰	۰	۰	۰	۰	۰	۰
فعالیتهای سازمانهای دارای عضو	۱۳	۶	۰	۲	۴	۰	۶	۰	۱
فعالیتهای تفریحی وفرهنگی و ورزشی	۳۷	۱۰	۱	۲	۷	۰	۲۵	۰	۲
سایرفعالیتهای خدماتی	۲۳۶	۲۱۲	۹	۱۵۶	۴۵	۲	۳	۱	۲۰
خانوارهای معمولی دارای مستخدم	۹	۹	۰	۳	۶	۰	۰	۰	۰
خانوارهای معمولی دارای مستخدم	۹	۹	۰	۳	۶	۰	۰	۰	۰
سازمانها وهیئت های برون مرزی	۰	۰	۰	۰	۰	۰	۰	۰	۰
سازمانها وهیئت های برون مرزی	۰	۰	۰	۰	۰	۰	۰	۰	۰
دفاتر وادارات مرکزی	۹	۱	۰	۰	۱	۰	۸	۰	۰
دفاترمرکزی شرکتهاوکارخانجات	۰	۰	۰	۰	۰	۰	۰	۰	۰
ادارات مرکزی بنیادها	۹	۱	۰	۰	۱	۰	۸	۰	۰
فعالیتهای نامشخص واظهار نشده	۲۳۹	۱۴۰	۶	۳۸	۸۸	۸	۶۹	۴	۲۶
فعالیتهای نامشخص و اظهارنشده	۲۳۹	۱۴۰	۶	۳۸	۸۸	۸	۶۹	۴	۲۶

شهرستان شهریار

جدول ۲۰ - شاغلان ۱۰ساله وبیشتر برحسب جنس ، بخشهای فعالیت ووضع شغلی

نقاط روستایی

جنس و بخشهای فعالیت	جمع	بخش خصوصی					مزد و حقوق بگیران بخش عمومی	مزد و حقوق بگیران بخش تعاونی	اظهار نشده
		جمع	کار فرمایان	کارکنان مستقل	مزد و حقوق بگیران	کارکنان فامیلی بدون مزد			
مرد و زن	۱۲۳۵۶۱	۷۰۱۵۹	۲۷۰۸	۲۸۶۴۶	۳۸۳۸۰	۶۲۵	۴۷۵۸۶	۸۵۶	۴۹۴۰
کشاورزی شکار وجنگلداری	۹۶۸۱	۸۵۸۷	۴۴۹	۴۱۵۷	۳۷۹۴	۱۸۷	۵۳۵	۱۰	۵۴۹
کشاورزی و شکار و فعالیتهای خدماتی وابسته	۹۶۶۰	۸۵۸۱	۴۴۹	۴۱۵۶	۳۷۸۹	۱۸۷	۵۲۱	۹	۵۴۹
جنگلداری وقطع اشجار وفعالیتهای خدماتی وابسته	۲۱	۶	۰	۱	۵	۰	۱۴	۱	۰
ماهیگیری	۴	۲	۰	۱	۱	۰	۲	۰	۰
صیدوپرورش وتکثیرحیوانات آبزی وفعالیتهای خدماتی وابسته	۴	۲	۰	۱	۱	۰	۲	۰	۰
استخراج معدن	۴۰۴	۱۳۶	۴	۱۸	۱۱۴	۰	۲۴۱	۹	۱۸
استخراج زغال سنگ و لیگنیت و زغال سنگ نارس - تورب	۴	۲	۰	۱	۱	۰	۲	۰	۰
استخراج نفت خام وگازطبیعی و فعالیتهای خدماتی جنبی استخراج نفت وگازبه استثنای بررسیهای اکتشافی	۲۳۷	۳۹	۲	۷	۳۰	۰	۱۷۹	۸	۱۱
استخراج سنگهای معدنی اورانیوم وتوریم	۰	۰	۰	۰	۰	۰	۰	۰	۰
استخراج سنگهای فلزی	۱۸	۶	۰	۳	۳	۰	۱۰	۰	۲
استخراج سایرسنگهای معدنی	۱۴۵	۸۹	۲	۷	۸۰	۰	۵۰	۱	۵
صنعت (ساخت)	۲۸۶۴۸	۱۸۹۱۳	۶۶۵	۳۷۹۶	۱۴۳۲۰	۱۳۲	۸۱۹۰	۲۶۶	۱۲۷۹
صنایع مواد غذایی وآشامیدنی	۴۰۷۶	۲۹۴۰	۱۱۹	۳۹۵	۲۴۱۵	۱۱	۹۰۸	۳۰	۱۹۸
تولیدمحصولات ازتوتون وتنباکو - سیگار	۱۵۰	۸	۰	۰	۸	۰	۱۳۴	۶	۲
تولید منسوجات	۱۷۵۲	۱۱۵۷	۲۴	۳۲۴	۷۸۱	۲۸	۵۰۱	۱۵	۷۹
تولید پوشاک - عمل آوردن ورنگ کردن پوست - خزدار	۳۳۴۵	۲۹۹۰	۱۰۴	۶۷۷	۲۱۸۳	۲۶	۱۴۲	۴	۲۰۹
دباغی وعمل آوردن چرم و ساخت کیف وچمدان وزین وبراق وتولید کفش	۲۱۷۸	۱۲۶۵	۵۳	۲۱۰	۹۹۴	۸	۷۹۰	۲۰	۱۰۳
تولید چوب ومحصولات چوبی وچوب پنبه - غیرازمبلمان - ساخت کالا ازنی ومواد حصیری	۱۴۹۴	۱۳۳۳	۶۵	۴۱۰	۸۵۰	۸	۹۲	۶	۶۳
تولید کاغذ ومحصولات کاغذی	۳۳۳	۲۴۴	۷	۱۱	۲۲۶	۰	۶۴	۶	۱۹
انتشار وچاپ وتکثیر رسانه های ضبط شده	۴۱۵	۱۵۹	۶	۸	۱۴۵	۰	۲۳۴	۷	۱۵
صنایع تولیدزغال کک - پالایشگاههای نفت وسوخت های هسته ای	۱۷۲	۶۱	۲	۸	۵۱	۰	۹۷	۵	۹
صنایع تولید مواد و محصولات شیمیایی	۱۵۹۷	۵۹۲	۱۱	۴۳	۵۳۶	۲	۹۲۴	۲۷	۵۴
تولید محصولات لاستیکی وپلاستیکی	۱۲۷۱	۶۸۱	۱۲	۵۲	۶۰۵	۷	۵۲۶	۱۴	۵۰
تولید سایرمحصولات کانی غیرفلزی	۱۵۶۷	۱۰۶۰	۲۶	۱۰۹	۹۲۱	۶	۴۱۸	۱۴	۷۵
تولید فلزات اساسی	۸۶۷	۵۵۸	۱۴	۵۷	۴۸۷	۰	۲۶۸	۱۴	۲۷
تولید محصولات فلزی فابریکی بجز ماشین آلات وتجهیزات	۴۰۰۲	۳۳۹۲	۱۲۳	۱۰۳۹	۲۲۰۸	۲۲	۳۹۹	۲۰	۱۹۱
تولید ماشین آلات وتجهیزات طبقه بندی نشده در جای دیگر	۱۴۸۹	۵۶۷	۹	۶۹	۴۸۹	۰	۸۵۳	۲۶	۴۳
تولید ماشین آلات اداری وحسابگر و محاسباتی	۱۵	۱۱	۰	۰	۱۱	۰	۴	۰	۰
تولید ماشین آلات مولد و انتقال برق ودستگاههای برقی طبقه بندی نشده درجای دیگر	۱۲۷۹	۳۶۲	۱۵	۱۰۵	۲۴۱	۱	۸۹۲	۴	۲۱
تولیدرادیوو تلویزیون ودستگاههای و وسایل ارتباطی	۲۴۴	۱۵۴	۲	۱۰	۱۴۲	۰	۷۱	۴	۱۵

شهرستان شهریار

جدول ۲۰ - شاغلان ۱۰ساله وبیشتر برحسب جنس ، بخشهای فعالیت ووضع شغلی (دنباله)

نقاط روستایی

جنس و بخشهای فعالیت	جمع	بخش خصوصی					مزد و حقوق - بگیران بخش عمومی	مزد و حقوق - بگیران بخش تعاونی	اظهار نشده
		جمع	کار - فرمایان	کارکنان مستقل	مزد و حقوق - بگیران	کارکنان فامیلی بدون مزد			
تولید ابزار پزشکی وابزار اپتیکی وابزار دقیق وساعتهای مچی و انواع دیگر ساعت	۷۶	۵۷	۳	۲۸	۲۵	۱	۱۷	۱	۱
تولید وسایل نقلیه موتوری و تریلر ونیم تریلر	۱۱۱۹	۴۳۲	۱۹	۵۹	۳۵۴	۰	۶۰۷	۳۳	۶۷
تولید سایر وسایل حمل ونقل ..	۱۵۴	۴۷	۳	۱۲	۳۲	۰	۹۷	۳	۷
تولید مبلمان ومصنوعات طبقه بندی نشده درجای دیگر	۹۴۰	۸۱۴	۴۲	۱۶۸	۵۹۰	۱۴	۸۰	۳	۴۳
بازیافت	۷	۷	۰	۲	۵	۰	۰	۰	۰
کشت و صنعت	۱۰۶	۲۲	۱	۰	۲۱	۰	۷۲	۴	۸
تامین برق ،گاز وآب	۱۰۰۳	۲۸۴	۷	۵۸	۲۱۸	۱	۶۵۵	۲۳	۴۱
تامین برق وگازوبخارآب گرم ..	۴۶۲	۱۲۷	۵	۲۴	۹۸	۰	۳۱۴	۸	۱۳
جمع آوری وتصفیه وتوزیع آب ..	۵۴۱	۱۵۷	۲	۳۴	۱۲۰	۱	۳۴۱	۱۵	۲۸
ساختمان	۱۸۹۹۷	۱۷۲۳۶	۶۶۶	۶۰۱۰	۱۰۵۱۴	۴۶	۷۹۰	۴۰	۹۳۱
ساختمان	۱۸۹۹۷	۱۷۲۳۶	۶۶۶	۶۰۱۰	۱۰۵۱۴	۴۶	۷۹۰	۴۰	۹۳۱
عمده فروشی و خرده فروشی ، تعمیر وسایل نقلیه موتوری ، موتورسیکلت و کالاهای شخصی وخانگی	۱۴۶۰۵	۱۲۵۶۹	۵۲۶	۷۶۳۱	۴۲۶۲	۱۵۰	۱۲۶۸	۱۰۸	۶۶۰
فروش ونگهداری وتعمیر وسایل نقلیه موتوری وموتورسیکلت و خرده فروشی سوخت خودرو	۳۴۶۵	۲۹۵۱	۱۷۶	۱۲۲۲	۱۵۱۱	۴۲	۳۰۸	۱۱	۱۹۵
عمده فروشی و حق العمل کاری بجزدرموردوسایل نقلیه موتوری وموتورسیکلت	۲۲۳۷	۱۵۷۹	۴۲	۶۷۱	۸۶۱	۵	۵۵۲	۲۵	۸۱
خرده فروشی بجزخرده فروشی وسایل نقلیه موتوری و موتورسیکلت و تعمیرکالاهای شخصی وخانگی	۸۹۰۳	۸۰۳۹	۳۰۸	۵۷۳۸	۱۸۹۰	۱۰۳	۴۰۸	۷۲	۳۸۶
هتل ورستوران	۸۵۹	۷۰۳	۳۶	۱۷۴	۴۸۹	۴	۱۰۲	۵	۴۹
هتل ورستوران	۸۵۹	۷۰۳	۳۶	۱۷۴	۴۸۹	۴	۱۰۲	۵	۴۹
حمل ونقل وانبارداری و ارتباطات	۹۰۱۵	۶۰۶۹	۱۱۴	۴۱۰۵	۱۸۲۹	۲۱	۲۵۳۴	۱۰۱	۳۱۱
حمل ونقل زمینی وحمل ونقل از طریق لوله	۷۲۹۶	۵۶۵۲	۱۰۶	۴۰۰۶	۱۵۲۲	۱۸	۱۳۲۶	۶۷	۲۵۱
حمل ونقل آبی	۱۷۸	۱۲۳	۴	۶۰	۵۸	۱	۴۱	۴	۱۰
حمل ونقل هوایی	۷۶	۷	۰	۲	۵	۰	۶۷	۰	۲
فعالیتهای پشتیبانی وکمکی حمل ونقل وفعالیتهای آژانسهای مسافرتی	۹۲۷	۲۴۵	۳	۳۰	۲۱۰	۲	۶۳۰	۱۹	۳۳
پست ومخابرات	۵۳۸	۴۲	۱	۷	۳۴	۰	۴۷۰	۱۱	۱۵
واسطه گریهای مالی	۴۶۲	۴۴	۰	۸	۳۶	۰	۳۸۵	۱۶	۱۷
واسطه گریهای مالی بجز بیمه و صندوقهای بازنشستگی	۴۰۲	۲۹	۰	۵	۲۴	۰	۳۴۶	۱۳	۱۴
بیمه و بازنشستگی بجز تامین اجتماعی اجباری - بیمه گری ..	۵۳	۱۱	۰	۱	۱۰	۰	۳۶	۳	۳
فعالیتهای جنبی واسطه گریهای مالی	۷	۴	۰	۲	۲	۰	۳	۰	۰

جدول ۲۰ - شاغلان ۱۰ساله وبیشتر برحسب جنس ، بخشهای فعالیت ووضع شغلی (دنباله)

نقاط روستایی

جنس و بخشهای فعالیت	جمع	بخش عمومی					مزد و حقوق - بگیران بخش عمومی	مزد و حقوق - بگیران بخش تعاونی	اظهار نشده
		جمع	کار - فرمایان	کارکنان مستقل	مزد و حقوق - بگیران	کارکنان فامیلی بدون مزد			
مستغلات ، اجاره وفعالیتهای کاروکسب	۱۵۳۰	۱۱۷۰	۷۵	۶۶۳	۴۱۷	۱۵	۲۸۴	۱۵	۶۱
فعالیتهای مربوط به املاک و مستغلات	۸۲۴	۷۵۹	۵۴	۵۱۲	۱۸۴	۹	۳۰	۱	۳۴
کرایه دادن ماشین آلات وتجهیزات بدون اپراتور و کرایه دادن کالاهای شخصی وخانگی	۲۹	۲۴	۰	۹	۱۵	۰	۴	۰	۱
کامپیوتر وفعالیتهای وابسته به آن	۱۲۰	۸۹	۵	۲۹	۵۳	۲	۲۴	۱	۶
تحقیق وتوسعه	۸۵	۱۱	۱	۱	۹	۰	۷۰	۲	۲
سایرفعالیتهای کاروکسب	۴۷۲	۲۸۷	۱۵	۱۱۲	۱۵۶	۴	۱۵۶	۱۱	۱۸
اداره امورعمومی و دفاع و تامین اجتماعی اجباری	۲۶۸۲۵	۰	۰	۰	۰	۰	۲۶۱۷۰	۱۲۲	۵۳۳
اداره امورعمومی ودفاع وتامین اجتماعی اجباری	۲۶۸۲۵	۰	۰	۰	۰	۰	۲۶۱۷۰	۱۲۲	۵۳۳
آموزش	۴۱۵۶	۲۰۰	۷	۳۳	۱۶۰	۰	۳۷۶۱	۳۴	۱۵۹
آموزش	۴۱۵۶	۲۰۰	۷	۳۳	۱۶۰	۰	۳۷۶۱	۳۴	۱۵۹
بهداشت وخدمات اجتماعی	۱۳۶۱	۲۷۲	۴	۴۳	۲۲۵	۰	۱۰۱۱	۲۴	۵۴
بهداشت وخدمات اجتماعی	۱۳۶۱	۲۷۲	۴	۴۳	۲۲۵	۰	۱۰۱۱	۲۴	۵۴
سایر فعالیتهای خدمات عمومی و اجتماعی وشخصی	۲۰۲۸	۱۴۷۲	۶۱	۸۲۷	۵۷۵	۹	۴۲۷	۱۷	۱۱۲
فاضلاب و دفع زباله و بهداشت محیط و سایر فعالیتهای مشابه	۶	۲	۰	۱	۱	۰	۳	۰	۱
فعالیتهای سازمانهای دارای عضو	۳۸۴	۲۶۹	۴	۲۰۳	۵۷	۵	۸۲	۱۰	۲۳
فعالیتهای تفریحی وفرهنگی و ورزشی	۵۷۳	۲۶۹	۶	۱۲۹	۱۱۲	۲	۲۹۶	۴	۲۶
سایرفعالیتهای خدماتی	۱۰۶۵	۹۵۲	۵۱	۴۹۶	۴۰۵	۲	۴۶	۳	۶۶
خانوارهای معمولی دارای مستخدم	۷۵۹	۷۲۸	۳۷	۳۸۹	۲۹۵	۷	۰	۰	۳۱
خانوارهای معمولی دارای مستخدم	۷۵۹	۷۲۸	۳۷	۳۸۹	۲۹۵	۷	۰	۰	۳۱
سازمانهاوهیئت های بیرون مرزی	۱۱	۰	۰	۰	۰	۰	۱۱	۰	۰
سازمانها وهیئت های بیرون مرزی	۱۱	۰	۰	۰	۰	۰	۱۱	۰	۰
دفاتر وادارات مرکزی	۲۶۳	۱۴	۱	۴	۹	۰	۲۳۲	۱۰	۷
دفاترمرکزی شرکتهاوکارخانجات	۱۰	۴	۱	۱	۲	۰	۶	۰	۰
ادارات مرکزی بنیادها	۲۵۳	۱۰	۰	۳	۷	۰	۲۲۶	۱۰	۷
فعالیتهای نامشخص واظهار نشده	۲۹۳۲	۱۷۶۰	۵۶	۵۲۹	۱۱۲۲	۵۳	۹۸۸	۵۶	۱۲۸
فعالیتهای نامشخص و اظهارنشده	۲۹۳۲	۱۷۶۰	۵۶	۵۲۹	۱۱۲۲	۵۳	۹۸۸	۵۶	۱۲۸

شهرستان شهریار

جدول ۳۰ - شاغلان ۱۰ساله وبیشتر برحسب جنس ، بخشهای فعالیت ووضع شغلی (دنباله)

نقاط روستایی

جنس و بخشهای فعالیت	جمع	بخش خصوصی					مزد و حقوق - بگیران بخش عمومی	مزد و حقوق - بگیران بخش تعاونی	اظهار نشده
		جمع	کار - فرمایان	کارکنان مستقل	مزد و حقوق - بگیران	کارکنان فامیلی بدون مزد			
مرد	۱۱۹۱۲۶	۶۸۴۵۲	۲۶۶۸	۲۷۷۰۶	۳۷۵۲۶	۵۵۴	۴۵۲۸۰	۸۲۳	۴۵۷۱
کشاورزی شکار وجنگلداری	۹۴۵۶	۸۴۰۸	۴۴۲	۴۰۹۰	۳۷۱۳	۱۶۳	۵۳۱	۱۰	۵۰۷
کشاورزی و شکار و فعالیتهای خدماتی وابسته	۹۴۳۵	۸۴۰۲	۴۴۲	۴۰۸۹	۳۷۰۸	۱۶۳	۵۱۷	۹	۵۰۷
جنگلداری وقطع اشجاروفعالیتهای خدماتی وابسته	۲۱	۶	۰	۱	۵	۰	۱۴	۱	۰
ماهیگیری	۴	۲	۰	۱	۱	۰	۲	۰	۰
صیدوپرورش وتکثیرحیوانات آبزی وفعالیتهای خدماتی وابسته	۴	۲	۰	۱	۱	۰	۲	۰	۰
استخراج معدن	۳۹۵	۱۳۵	۴	۱۷	۱۱۴	۰	۲۳۳	۹	۱۸
استخراج زغال سنگ و لیگنیت و زغال سنگ نارس - تورب	۴	۲	۰	۱	۱	۰	۲	۰	۰
استخراج نفت خام وگازطبیعی و فعالیتهای خدماتی جنبی استخراج نفت وگازبه استثنای بررسیهای اکتشافی	۲۳۱	۳۸	۲	۶	۳۰	۰	۱۷۴	۸	۱۱
استخراج سنگهای معدنی اورانیم وتوریم	۰	۰	۰	۰	۰	۰	۰	۰	۰
استخراج سنگهای فلزی	۱۸	۶	۰	۳	۳	۰	۱۰	۰	۲
استخراج سایرسنگهای معدنی	۱۴۲	۸۹	۲	۷	۸۰	۰	۴۷	۱	۵
صنعت (ساخت)	۲۷۸۰۸	۱۸۳۸۵	۶۶۲	۳۵۷۲	۱۴۰۳۹	۱۱۰	۷۹۶۱	۲۵۹	۱۲۰۳
صنایع مواد غذایی وآشامیدنی	۳۹۱۳	۲۸۶۴	۱۱۹	۳۹۵	۲۳۳۹	۱۱	۸۳۸	۲۷	۱۸۴
تولیدمحصولات توتون وتنباکو - سیگار	۱۴۵	۷	۰	۰	۷	۰	۱۳۱	۶	۱
تولید منسوجات	۱۵۴۲	۹۷۷	۲۴	۱۹۱	۷۵۴	۸	۴۹۰	۱۵	۶۰
تولید پوشاک - عمل آوردن ورنگ کردن پوست - خزدار	۳۱۹۹	۲۸۸۲	۱۰۴	۶۱۰	۲۱۴۳	۲۵	۱۲۲	۴	۱۹۱
دباغی وعمل آوردن چرم و ساخت کیف وچمدان وزین وبراق وتولید کفش	۲۱۴۰	۱۲۵۰	۵۳	۲۰۸	۹۸۱	۸	۷۷۳	۱۸	۹۹
تولید چوب ومحصولات چوبی وچوب پنبه - غیرازمبلمان - ساخت کالا از نی ومواد حصیری	۱۴۸۰	۱۳۲۰	۶۴	۴۰۶	۸۴۲	۸	۹۱	۶	۶۳
تولید کاغذ ومحصولات کاغذی	۳۱۸	۲۳۴	۷	۱۱	۲۱۶	۰	۶۳	۶	۱۵
انتشار وچاپ وتکثیر رسانه های ضبط شده	۴۰۴	۱۵۶	۶	۸	۱۴۲	۰	۲۲۶	۷	۱۵
صنایع تولیدزغال کک - پالایشگاههای نفت وسوخت های هسته ای	۱۶۶	۶۱	۲	۸	۵۱	۰	۹۱	۵	۹
صنایع تولید مواد و محصولات شیمیایی	۱۵۳۳	۵۷۰	۱۱	۴۲	۵۱۵	۲	۸۸۸	۲۶	۴۹
تولید محصولات لاستیکی وپلاستیکی	۱۲۴۹	۶۷۰	۱۷	۵۰	۵۹۶	۷	۵۱۶	۱۴	۴۹
تولید سایرمحصولات کانی غیرفلزی	۱۵۴۶	۱۰۴۹	۲۶	۱۰۸	۹۱۱	۲	۴۱۰	۱۴	۷۳
تولید فلزات اساسی	۸۶۳	۵۵۶	۱۴	۵۷	۴۸۵	۰	۲۶۶	۱۴	۲۷
تولید محصولات فلزی سایرکی بجز ماشین آلات وتجهیزات	۳۹۵۷	۳۳۵۷	۱۲۳	۱۰۲۷	۲۱۸۵	۲۲	۳۹۱	۲۰	۱۸۹
تولید ماشین آلات وتجهیزات طبقه بندی نشده در جای دیگر	۱۴۷۶	۵۶۱	۹	۶۸	۴۸۶	۰	۸۴۵	۲۵	۴۳
تولید ماشین آلات اداری وحسابگر و محاسباتی	۱۱	۸	۰	۰	۸	۰	۳	۰	۰
تولید ماشین آلات مولد و انتقال برق ودستگاههای برقی طبقه بندی نشده درجای دیگر	۱۲۶۶	۳۵۸	۱۵	۱۰۵	۲۳۷	۱	۸۸۵	۴	۱۹
تولیدرادیو و تلویزیون ودستگاههای و وسایل ارتباطی	۲۲۷	۱۴۳	۲	۱۰	۱۳۱	۰	۶۶	۴	۱۴

جدول ۲۰ - شاغلان ۱۰ساله وبیشتر برحسب جنس ، بخشهای فعالیت ووضع شغلی (دنباله)

نقاط روستایی

جنس و بخشهای فعالیت	جمع	بخش خصوصی					مزد و حقوق - بگیران بخش عمومی	مزد و حقوق - بگیران بخش تعاونی	اظهار نشده
		جمع	کار - فرمایان	کارکنان مستقل	مزد و حقوق - بگیران	کارکنان فامیلی بدون مزد			
تولید ابزار پزشکی وابزار ابتکاری وابزار دقیق وساختمانهای مجسمی و انواع دیگر ساخت	۷۶	۵۷	۳	۲۸	۲۵	۱	۱۷	۱	۱
تولید وسایل نقلیه موتوری و تریلر ونیم تریلر	۱۱۰۶	۴۲۵	۱۹	۵۸	۳۴۸	۰	۶۰۲	۳۳	۶۶
تولید سایر وسایل حمل ونقل ..	۱۵۶	۶۷	۳	۱۲	۳۲	۰	۹۷	۳	۷
تولید مبلمان ومصنوعات طبقه بندی نشده درجای دیگر	۹۲۷	۸۰۵	۴۲	۱۶۸	۵۸۲	۱۳	۷۸	۳	۴۱
بازیافت	۷	۷	۰	۲	۵	۰	۰	۰	۰
کشت و صنعت	۱۰۵	۲۱	۱	۰	۲۰	۰	۷۲	۴	۸
تامین برق ،گاز وآب	۹۹۰	۲۸۰	۷	۵۶	۲۱۶	۱	۶۴۷	۲۳	۶۰
تامین برق وگاز وبخار وآب گرم ..	۴۵۶	۱۲۵	۵	۲۳	۹۷	۰	۳۱۰	۸	۱۳
جمع آوری وتصفیه وتوزیع آب ..	۵۳۴	۱۵۵	۲	۳۳	۱۱۹	۱	۳۳۷	۱۵	۲۷
ساختمان	۱۸۸۷۴	۱۷۱۳۹	۶۶۱	۵۹۷۵	۱۰۴۵۷	۴۶	۷۸۲	۴۰	۹۱۳
ساختمان	۱۸۸۷۴	۱۷۱۳۹	۶۶۱	۵۹۷۵	۱۰۴۵۷	۴۶	۷۸۲	۴۰	۹۱۳
عمده فروشی و خرده فروشی ، تعمیر وسایل نقلیه موتوری ، موتورسیکلت و کالاهای شخصی وخانگی	۱۴۳۲۶	۱۲۳۴۳	۵۲۳	۷۴۹۸	۴۱۷۹	۱۴۳	۱۲۴۱	۱۰۸	۶۳۲
فروش ونگهداری وتعمیر وسایل نقلیه موتوری وموتورسیکلت و خرده فروشی سوخت خودرو	۳۴۲۵	۲۹۲۳	۱۷۶	۱۲۱۲	۱۴۹۶	۴۱	۳۰۳	۱۱	۱۸۸
عمده فروشی و حق العمل کاری بجز مربوط وسایل نقلیه موتوری وموتورسیکلت	۲۱۸۷	۱۵۵۱	۴۲	۶۶۷	۸۳۸	۴	۵۳۴	۲۵	۷۷
خرده فروشی بجز خرده فروشی وسایل نقلیه موتوری و موتورسیکلت و تعمیر کالاهای شخصی وخانگی	۸۷۱۲	۷۸۶۹	۳۰۵	۵۶۱۹	۱۸۴۲	۹۸	۴۰۴	۷۲	۳۶۷
هتل ورستوران	۸۴۷	۶۹۳	۳۵	۱۷۳	۴۸۱	۴	۱۰۰	۵	۴۹
هتل ورستوران	۸۴۷	۶۹۳	۳۵	۱۷۳	۴۸۱	۴	۱۰۰	۵	۴۹
حمل ونقل وانبارداری و ارتباطات	۸۹۳۳	۶۰۲۲	۱۱۳	۴۰۸۳	۱۸۰۷	۱۹	۲۵۰۷	۱۰۰	۳۰۴
حمل ونقل زمینی وحمل ونقل از طریق لوله	۷۲۵۷	۵۶۱۸	۱۰۵	۳۹۸۴	۱۵۱۲	۱۷	۱۳۲۳	۶۷	۲۶۹
حمل ونقل آبی	۱۷۶	۱۲۱	۴	۶۰	۵۷	۰	۴۰	۴	۹
حمل ونقل هوایی	۷۳	۷	۰	۲	۵	۰	۶۴	۰	۲
فعالیتهای پشتیبانی وکمکی حمل ونقل وفعالیتهای آژانسهای مسافرتی	۹۰۷	۲۳۸	۳	۳۰	۲۰۳	۲	۶۲۰	۱۹	۳۰
پست ومخابرات	۵۲۲	۳۸	۱	۷	۳۰	۰	۴۶۰	۱۰	۱۴
واسطه گریهای مالی	۴۴۷	۴۱	۰	۸	۲۳	۰	۳۷۶	۱۳	۱۷
واسطه گریهای مالی بجز بیمه و صندوقهای بازنشستگی	۳۹۱	۲۸	۰	۵	۲۳	۰	۳۳۸	۱۱	۱۴
بیمه و بازنشستگی بجز تامین اجتماعی اجباری - بیمه گری ..	۴۹	۹	۰	۱	۸	۰	۲۵	۲	۳
فعالیتهای جنبی واسطه گریهای مالی	۷	۴	۰	۲	۲	۰	۳	۰	۰

شهرستان شهریار

جدول ۲۰ - شاغلان ۱۰ساله وبیشتر برحسب جنس ، بخشهای فعالیت ووضع شغلی (دنباله)

نقاط روستایی

جنس و بخشهای فعالیت	جمع	بخش خصوصی					مزد و حقوق - بگیران بخش عمومی	مزد و حقوق - بگیران بخش تعاونی	اظهار نشده
		جمع	کار - فرمایان	کارکنان مستقل	مزد و حقوق - بگیران	کارکنان فامیلی بدون مزد			
مستغلات ، اجاره وفعالیتهای کاروکسب	۱۵۰۶	۱۱۵۶	۷۵	۶۵۶	۴۱۰	۱۵	۲۷۶	۱۵	۵۹
فعالیتهای مربوط به املاک و مستغلات	۸۲۱	۷۵۸	۵۴	۵۱۱	۱۸۶	۹	۲۸	۱	۳۴
کرایه دادن ماشین آلات وتجهیزات بدون اپراتور و کرایه دادن کالاهای شخصی وخانگی	۲۹	۲۴	۰	۹	۱۵	۰	۴	۰	۱
کامپیوتر وفعالیتهای وابسته به آن	۱۱۹	۸۹	۵	۲۹	۵۳	۲	۲۳	۱	۶
تحقیق وتوسعه	۸۲	۱۱	۱	۱	۹	۰	۶۷	۲	۲
سایرفعالیتهای کاروکسب	۴۵۵	۲۷۴	۱۵	۱۰۶	۱۴۹	۴	۱۵۴	۱۱	۱۶
اداره امورعمومی و دفاع و تامین اجتماعی اجباری	۲۶۵۳۹	۰	۰	۰	۰	۰	۲۵۹۱۶	۱۱۶	۵۰۷
اداره امورعمومی ودفاع وتامین اجتماعی اجباری	۲۶۵۳۹	۰	۰	۰	۰	۰	۲۵۹۱۶	۱۱۶	۵۰۷
آموزش	۲۵۲۷	۱۲۶	۴	۲۴	۹۸	۰	۲۲۹۷	۲۵	۷۹
آموزش	۲۵۲۷	۱۲۶	۴	۲۴	۹۸	۰	۲۲۹۷	۲۵	۷۹
بهداشت ومددکاری اجتماعی	۱۰۶۴	۱۷۵	۳	۳۲	۱۴۰	۰	۸۴۱	۲۲	۲۶
بهداشت ومددکاری اجتماعی	۱۰۶۴	۱۷۵	۳	۳۲	۱۴۰	۰	۸۴۱	۲۲	۲۶
سایر فعالیتهای خدمات عمومی و اجتماعی وشخصی	۱۷۴۸	۱۲۴۱	۵۴	۶۵۶	۵۲۲	۹	۴۰۹	۱۶	۸۲
فاضلاب و دفع زباله و بهداشت محیط و سایر فعالیتهای مشابه	۶	۲	۰	۱	۱	۰	۳	۰	۱
فعالیتهای سازمانهای دارای عضو	۳۶۷	۲۶۱	۴	۱۹۹	۵۳	۵	۷۵	۱۰	۲۱
فعالیتهای تفریحی وفرهنگی و ورزشی	۵۵۰	۲۴۰	۶	۱۲۷	۱۰۵	۲	۲۸۵	۴	۲۱
سایرفعالیتهای خدماتی	۸۲۵	۷۳۸	۴۴	۳۲۹	۳۶۳	۲	۴۶	۲	۳۹
خانوارهای معمولی دارای مستخدم	۷۴۰	۷۱۰	۳۷	۳۸۴	۲۸۲	۷	۰	۰	۳۰
خانوارهای معمولی دارای مستخدم	۷۴۰	۷۱۰	۳۷	۳۸۴	۲۸۲	۷	۰	۰	۳۰
سازمانها وهیئت های برون مرزی	۱۱	۰	۰	۰	۰	۰	۱۱	۰	۰
سازمانها وهیئت های برون مرزی	۱۱	۰	۰	۰	۰	۰	۱۱	۰	۰
دفاتر وادارات مرکزی	۲۶۱	۱۴	۱	۴	۹	۰	۲۳۰	۱۰	۷
دفاترمرکزی شرکتها وکارخانجات	۱۰	۴	۱	۱	۲	۰	۶	۰	۰
ادارات مرکزی بنیادها	۲۵۱	۱۰	۰	۳	۷	۰	۲۲۴	۱۰	۷
فعالیتهای نامشخص واظهار نشده	۲۶۵۲	۱۵۸۲	۴۵	۴۷۵	۱۰۲۵	۳۷	۹۲۰	۵۲	۹۸
فعالیتهای نامشخص و اظهارنشده	۲۶۵۲	۱۵۸۲	۴۵	۴۷۵	۱۰۲۵	۳۷	۹۲۰	۵۲	۹۸

جدول ۲۰ - شاغلان ۱۰ساله وبیشتر برحسب جنس ، بخشهای فعالیت ووضع شغلی (دنباله)

نقاط روستایی

جنس و بخشهای فعالیت	جمع	بخش خصوصی							اظهار نشده
		جمع	کار - فرمایان	کارکنان مستقل	مزد و حقوق - بگیران	کارکنان فامیلی بدون مزد	مزد و حقوق - بگیران بخش عمومی	مزد و حقوق - بگیران بخش تعاونی	
زن	۴۴۱۵	۱۷۰۷	۴۰	۷۴۲	۸۵۴	۷۱	۲۳۰۶	۳۳	۳۶۹
کشاورزی شکار وجنگلداری	۲۲۵	۱۷۹	۷	۶۷	۸۱	۲۴	۴	۰	۴۲
کشاورزی و شکار و فعالیتهای خدماتی وابسته	۲۲۵	۱۷۹	۷	۶۷	۸۱	۲۴	۴	۰	۴۲
جنگلداری وقطع اشجاروفعالیتهای خدماتی وابسته	۰	۰	۰	۰	۰	۰	۰	۰	۰
ماهیگیری	۰	۰	۰	۰	۰	۰	۰	۰	۰
صیدوپرورش وتکثیرحیوانات آبزی وفعالیتهای خدماتی وابسته	۰	۰	۰	۰	۰	۰	۰	۰	۰
استخراج معدن	۹	۱	۰	۱	۰	۰	۸	۰	۰
استخراج زغال سنگ و لیگنیت و زغال سنگ نارس - تورب	۰	۰	۰	۰	۰	۰	۰	۰	۰
استخراج نفت خام وگازطبیعی و فعالیتهای خدماتی جنبی استخراج نفت وگازبه استثنای بررسیهای اکتشافی	۶	۱	۰	۱	۰	۰	۵	۰	۰
استخراج سنگهای معدنی اورانیم وتوریم	۰	۰	۰	۰	۰	۰	۰	۰	۰
استخراج سنگهای فلزی	۰	۰	۰	۰	۰	۰	۰	۰	۰
استخراج سایرسنگهای معدنی	۳	۰	۰	۰	۰	۰	۳	۰	۰
صنعت (ساخت)	۸۴۰	۵۲۸	۱	۲۲۴	۲۸۱	۲۲	۲۲۹	۷	۷۶
صنایع مواد غذایی وآشامیدنی	۱۶۳	۷۶	۰	۰	۷۶	۰	۷۰	۳	۱۴
تولیدمحصولات ازتنون وتنباکو - سیگار	۵	۱	۰	۰	۱	۰	۳	۰	۱
تولید منسوجات	۲۱۰	۱۸۰	۰	۱۳۳	۲۷	۲۰	۱۱	۰	۱۹
تولید پوشاک - عمل آوردن ورنگ کردن پوست - خرداد	۱۴۶	۱۰۸	۰	۶۷	۴۰	۱	۲۰	۰	۱۸
دباغی وعمل آوردن چرم و ساخت کیف وچمدان وزین وبراق وتولید کفش	۳۸	۱۵	۰	۲	۱۳	۰	۱۷	۲	۴
تولید چوب ومحصولات چوبی وچوب پنبه - غیرازمبلمان - ساخت کالا از نی ومواد حصیری	۱۴	۱۳	۱	۴	۸	۰	۱	۰	۰
تولید کاغذ ومحصولات کاغذی	۱۵	۱۰	۰	۰	۱۰	۰	۱	۰	۴
انتشار وچاپ وتکثیر رسانه های ضبط شده	۱۱	۳	۰	۰	۳	۰	۸	۰	۰
صنایع تولیدزغال کک - پالایشگاههای نفت وسوخت های هسته ای	۶	۰	۰	۰	۰	۰	۶	۰	۰
صنایع تولید مواد و محصولات شیمیایی	۶۴	۲۲	۰	۱	۲۱	۰	۳۶	۱	۵
تولید محصولات لاستیکی وپلاستیکی	۲۲	۱۱	۰	۲	۹	۰	۱۰	۰	۱
تولید سایرمحصولات کانی غیرفلزی	۲۱	۱۱	۰	۱	۱۰	۰	۸	۰	۲
تولید فلزات اساسی	۴	۲	۰	۰	۲	۰	۲	۰	۰
تولید محصولات فلزی فابریکی بجز ماشین آلات وتجهیزات	۶۵	۳۵	۰	۱۲	۲۳	۰	۸	۰	۲
تولید ماشین آلات وتجهیزات طبقه - بندی نشده در جای دیگر	۱۵	۶	۰	۱	۵	۰	۸	۱	۰
تولید ماشین آلات اداری وحسابگر ومحاسباتی	۴	۳	۰	۰	۳	۰	۱	۰	۰
تولید ماشین آلات مولد و انتقال برق ودستگاههای برقی طبقه بندی نشده درجای دیگر	۱۲	۴	۰	۰	۴	۰	۷	۰	۲
تولیدرادیوو تلویزیون ودستگاهها و وسایل ارتباطی	۱۷	۱۱	۰	۰	۱۱	۰	۵	۰	۱

شهرستان شهریار

جدول ۲۰ - شاغلان ۱۰ساله وبیشتر برحسب جنس ، بخشهای فعالیت ووضع شغلی (دنباله)

نقاط روستایی

جنس و بخشهای فعالیت	جمع	بخش خصوصی					مزد و حقوق - بگیران بخش عمومی	مزد و حقوق - بگیران بخش تعاونی	اظهار نشده
		جمع	کار - فرمایان	کارکنان مستقل	مزد و حقوق - بگیران	کارکنان فامیلی بدون مزد			
تولیدابزارپزشکی وابزاراپتیکی وابزار دقیق وساعتهای مچی و انواع دیگر ساعت	۰	۰	۰	۰	۰	۰	۰	۰	۰
تولید وسایل نقلیه موتوری و تریلر وتیم تریلر	۱۳	۷	۰	۱	۶	۰	۵	۰	۱
تولید سایر وسایل حمل ونقل	۰	۰	۰	۰	۰	۰	۰	۰	۰
تولید مبلمان ومصنوعات طبقه بندی نشده درجای دیگر	۱۳	۹	۰	۰	۸	۱	۲	۰	۲
بازیافت	۰	۰	۰	۰	۰	۰	۰	۰	۰
کشت و صنعت	۱	۱	۰	۰	۱	۰	۰	۰	۰
تامین برق ،گاز وآب	۱۳	۴	۰	۲	۲	۰	۸	۰	۱
تامین برق وگازوبخارآب گرم	۶	۲	۰	۱	۱	۰	۴	۰	۰
جمع آوری وتصفیه وتوزیع آب	۷	۲	۰	۱	۱	۰	۴	۰	۱
ساختمان	۱۲۳	۹۷	۵	۳۵	۵۷	۰	۸	۰	۱۸
ساختمان	۱۲۳	۹۷	۵	۳۵	۵۷	۰	۸	۰	۱۸
عمده فروشی و خرده فروشی ، تعمیر وسایل نقلیه موتوری ، موتورسیکلت و کالاهای شخصی وخانگی	۲۸۱	۲۲۶	۳	۱۳۳	۸۳	۷	۲۷	۰	۲۸
فروش ونگهداری وتعمیر وسایل نقلیه موتوری وموتورسیکلت و خرده فروشی سوخت خودرو	۴۰	۲۸	۰	۱۰	۱۷	۱	۵	۰	۷
عمده فروشی و حق العمل کاری بجزدرموردوسایل نقلیه موتوری وموتورسیکلت	۵۰	۲۸	۰	۴	۲۳	۱	۱۸	۰	۴
خرده فروشی بجزخرده فروشی وسایل نقلیه موتوری و موتورسیکلت و تعمیرکالاهای شخصی وخانگی	۱۹۱	۱۷۰	۳	۱۱۹	۴۳	۵	۴	۰	۱۷
هتل ورستوران	۱۲	۱۰	۱	۱	۸	۰	۲	۰	۰
هتل ورستوران	۱۲	۱۰	۱	۱	۸	۰	۲	۰	۰
حمل ونقل وانبارداری و ارتباطات	۸۲	۴۷	۱	۲۲	۲۲	۲	۲۷	۱	۷
حمل ونقل زمینی وحمل ونقل از طریق لوله	۳۹	۳۴	۱	۲۲	۱۰	۱	۳	۰	۲
حمل ونقل آبی	۴	۲	۰	۰	۱	۱	۱	۰	۱
حمل ونقل هوایی	۳	۰	۰	۰	۰	۰	۳	۰	۰
فعالیتهای پشتیبانی وکمکی حمل ونقل وفعالیتهای آژانسهای مسافرتی	۲۰	۷	۰	۰	۷	۰	۱۰	۰	۳
پست ومخابرات	۱۶	۴	۰	۰	۴	۰	۱۰	۱	۱
واسطه گریهای مالی	۱۵	۳	۰	۰	۳	۰	۹	۳	۰
واسطه گریهای مالی بجز بیمه و صندوقهای بازنشستگی	۱۱	۱	۰	۰	۱	۰	۸	۲	۰
بیمه و بازنشستگی بجز تامین اجتماعی اجباری - بیمه گری	۴	۲	۰	۰	۲	۰	۱	۱	۰
فعالیتهای جنبی واسطه گریهای مالی	۰	۰	۰	۰	۰	۰	۰	۰	۰

جدول ۲۰ - شاغلان ۱۰ساله وبیشتر برحسب جنس ، بخشهای فعالیت ووضع شغلی (دنباله)

نقاط روستایی

جنس و بخشهای فعالیت	جمع	بخش خصوصی					مزد و حقوق - بگیران بخش عمومی	مزد و حقوق - بگیران بخش تعاونی	اظهار نشده
		جمع	کار - فرمایان	کارکنان مستقل	مزد و حقوق - بگیران	کارکنان فامیلی بدون مزد			
مستغلات ، اجاره وفعالیتهای کاروکسب	۲۴	۱۴	۰	۷	۷	۰	۸	۰	۲
فعالیتهای مربوط به املاک و مستغلات	۳	۱	۰	۱	۰	۰	۲	۰	۰
کرایه دادن ماشین آلات وتجهیزات بدون اپراتور و کرایه دادن کالاهای شخصی وخانگی	۰	۰	۰	۰	۰	۰	۰	۰	۰
کامپیوتروفعالیتهای وابسته به آن	۱	۰	۰	۰	۰	۰	۱	۰	۰
تحقیق وتوسعه	۳	۰	۰	۰	۰	۰	۳	۰	۰
سایرفعالیتهای کاروکسب	۱۷	۱۳	۰	۶	۷	۰	۲	۰	۲
اداره امورعمومی و دفاع و تامین اجتماعی اجباری	۲۸۶	۰	۰	۰	۰	۰	۲۵۴	۶	۲۶
اداره امورعمومی ودفاع وتامین اجتماعی اجباری	۲۸۶	۰	۰	۰	۰	۰	۲۵۴	۶	۲۶
آموزش	۱۶۲۷	۷۶	۳	۹	۶۲	۰	۱۴۶۴	۹	۸۰
آموزش	۱۶۲۷	۷۶	۳	۹	۶۲	۰	۱۴۶۴	۹	۸۰
بهداشت ومددکاری اجتماعی	۲۹۷	۹۷	۱	۱۱	۸۵	۰	۱۷۰	۲	۲۸
بهداشت ومددکاری اجتماعی	۲۹۷	۹۷	۱	۱۱	۸۵	۰	۱۷۰	۲	۲۸
سایر فعالیتهای خدمات عمومی و اجتماعی وشخصی	۲۸۰	۲۳۱	۷	۱۷۱	۵۳	۰	۱۸	۱	۳۰
فاضلاب و دفع زباله و بهداشت محیط و سایر فعالیتهای مشابه	۰	۰	۰	۰	۰	۰	۰	۰	۰
فعالیتهای سازمانهای دارای عضو	۱۷	۸	۰	۴	۴	۰	۷	۰	۲
فعالیتهای تفریحی وفرهنگی و ورزشی	۲۳	۹	۰	۲	۷	۰	۱۱	۰	۳
سایرفعالیتهای خدماتی	۲۴۰	۲۱۴	۷	۱۶۵	۴۲	۰	۰	۱	۲۵
خانوارهای معمولی دارای مستخدم	۱۹	۱۸	۰	۵	۱۳	۰	۰	۰	۱
خانوارهای معمولی دارای مستخدم	۱۹	۱۸	۰	۵	۱۳	۰	۰	۰	۱
سازمانهاوهیئت های بیرون مرزی	۰	۰	۰	۰	۰	۰	۰	۰	۰
سازمانها وهیئت های بیرون مرزی	۰	۰	۰	۰	۰	۰	۰	۰	۰
دفاتر وادارات مرکزی	۲	۰	۰	۰	۰	۰	۲	۰	۰
دفاترمرکزی شرکتهاوکارخانجات	۰	۰	۰	۰	۰	۰	۰	۰	۰
ادارات مرکزی بنیادها	۲	۰	۰	۰	۰	۰	۲	۰	۰
فعالیتهای نامشخص واظهار نشده	۲۸۰	۱۷۸	۱۱	۵۶	۹۷	۱۶	۶۸	۴	۳۰
فعالیتهای نامشخص و اظهارنشده	۲۸۰	۱۷۸	۱۱	۵۶	۹۷	۱۶	۶۸	۴	۳۰

شهرستان شهریار

جدول ۲۱ - شاغلان برحسب جنس ، گروههای اصلی شغلی وسن

کل

جنس و گروههای اصلی شغلی	جمع	۱۰ - ۱۴ ساله	۱۵ - ۱۹ ساله	۲۰ - ۲۹ ساله	۳۰ - ۳۹ ساله	۴۰ - ۴۹ ساله	۵۰ - ۵۹ ساله	۶۰ - ۶۴ ساله	۶۵ ساله و بیشتر	نامشخص
مردوزن	۲۱۴۵۸۸	۲۳۱۶	۲۱۶۰۲	۷۲۴۵۹	۶۹۴۲۶	۲۸۴۵۱	۱۱۶۹۳	۳۹۵۴	۴۲۶۱	۴۲۸
قانونگذاران ، مقامات عالیرتبه و مدیران	۲۰۵۴	۱	۲۰	۴۶۹	۹۶۷	۴۶۳	۱۰۷	۱۱	۱۶	۰
قانونگذاران ومقامات عالیرتبه	۱۱۵	۰	۲	۳۱	۵۶	۱۵	۱۰	۰	۱	۰
مدیران موسسات	۱۲۳۸	۰	۷	۲۳۸	۶۲۴	۳۰۹	۴۸	۳	۹	۰
سایر روسا و مدیران	۷۰۱	۱	۱۱	۲۰۰	۲۸۷	۱۳۹	۴۹	۸	۶	۰
متخصصان	۸۱۶۷	۵	۱۰۳	۳۳۵۹	۳۳۷۳	۱۱۸۱	۱۸۹	۲۳	۳۲	۲
متخصصان علوم فیزیک ، ریاضی و مهندسی	۳۴۰	۰	۹	۱۲۷	۱۴۲	۴۸	۱۲	۱	۱	۰
متخصصان علوم زیستی وپزشکی	۲۸۱	۰	۳	۱۱۰	۱۱۸	۳۷	۱۰	۳	۰	۰
متخصصان آموزش	۵۱۸۳	۰	۴۶	۲۲۹۷	۲۰۲۴	۷۲۴	۷۶	۶	۱۰	۰
سایر متخصصان	۲۳۶۳	۵	۴۵	۷۲۵	۱۰۸۹	۳۷۲	۹۱	۱۳	۲۱	۲
تکنسین ها و دستیاران	۵۵۴۰	۶	۱۲۲	۱۵۴۳	۲۴۸۶	۹۷۳	۲۸۲	۷۰	۵۴	۶
تکنسین هاودستیاران علوم فیزیکی	۱۳۹۲	۰	۴۵	۴۳۸	۶۲۴	۲۲۴	۴۷	۱۱	۳	۰
تکنسین هاودستیاران علوم زیستی و بهداشتی	۷۳۳	۰	۱۲	۲۲۸	۳۳۵	۱۳۲	۲۲	۱	۳	۰
کمک مربیان آموزشی	۵۸	۰	۲	۱۸	۳۰	۸	۰	۰	۰	۰
سایر دستیاران و تکنسینها	۳۳۵۷	۶	۶۳	۸۵۹	۱۴۹۵	۶۰۹	۲۱۳	۵۸	۴۸	۶
کارمندان اموراداری ودفتری	۹۴۱۶	۱۰	۳۲۷	۳۱۶۸	۴۱۴۵	۱۳۱۹	۳۴۰	۴۲	۵۶	۹
کارمندان امور دفتری	۸۱۲۲	۷	۲۹۱	۲۶۹۹	۳۶۰۶	۱۱۳۸	۲۹۱	۳۳	۴۹	۸
کارمندان ارایه خدمات به مشتری	۱۲۹۴	۳	۳۶	۴۶۹	۵۳۹	۱۸۱	۴۹	۹	۷	۱
کارکنان خدماتی و فروشندگان فروشگاهها وبازارها	۲۲۶۴۵	۱۳۹	۱۲۰۰	۶۸۷۳	۷۵۵۲	۳۳۹۶	۱۸۶۹	۷۲۴	۸۴۱	۵۱
کارکنان خدمات شخصی وحفاظتی	۲۲۴۴	۳۴	۳۷۶	۲۳۶۹	۲۶۳۷	۱۱۰۳	۴۹۰	۱۴۱	۸۳	۱۱
فروشندگان وعرضه کنندگان کالا	۱۵۴۰۱	۱۰۵	۸۲۴	۴۵۰۴	۴۹۱۵	۲۲۹۳	۱۳۷۹	۵۸۳	۷۵۸	۴۰
کارکنان ماهر کشاورزی ، جنگلداری و ماهیگیری	۱۱۱۵۹	۷۵	۴۹۰	۱۸۷۲	۲۲۳۸	۱۸۷۸	۱۷۷۷	۱۱۳۶	۱۶۵۶	۳۷
کارکنان ماهرکشاورزی جنگلداری وماهیگیری وابسته به بازار	۱۱۱۵۴	۷۵	۴۹۰	۱۸۷۰	۲۲۳۸	۱۸۷۶	۱۷۷۶	۱۱۳۶	۱۶۵۶	۳۷
کارکنان کشاورزی وماهیگیری خودمصرف	۵	۰	۰	۲	۰	۲	۱	۰	۰	۰
صنعتگران وکارکنان مشاغل مربوط	۶۵۳۱۲	۱۳۳۰	۷۵۳۶	۲۳۵۱۰	۲۳۳۶۹	۷۲۸۱	۲۲۰۷	۵۰۸	۴۱۶	۱۵۵
کارکنان ساختمانی واستخراج	۲۲۳۸۳	۱۷۷	۱۶۳۱	۷۵۳۴	۸۶۷۳	۳۰۰۶	۱۰۲۰	۲۶۸	۲۱۰	۶۴
فلزکاران،آتش کاران،ابزارسازان، مکانیسین ها ومکانیک های ماشین آلات وتعمیرکاران وسایل برقی والکترونیکی	۲۱۷۴۳	۴۲۸	۲۴۸۸	۸۱۰۰	۷۷۱۱	۲۲۹۷	۵۱۲	۹۲	۷۵	۴۰
سازندگان ابزاردقیق ، صنایع دستی، متصدیان چاپ ومشاغل مربوط	۲۴۵۴	۲۱	۳۲۹	۸۹۹	۷۸۶	۲۵۷	۷۸	۱۹	۱۲	۳
کارکنان سایرصنایع طبقه بندی نشده درجای دیگر	۱۸۰۸۸	۶۱۸	۳۱۵۱	۶۷۱۴	۵۰۶۳	۱۶۷۳	۵۸۵	۱۲۶	۱۱۲	۴۶
قالی بافان،گلیم بافان وزیلوبافان دستی	۶۴۴	۳۶	۱۳۷	۲۶۳	۱۳۶	۴۸	۱۲	۳	۷	۲
متصدیان (اپراتورهای) ماشین - آلات ودستگاهها وتولیدکارها و رانندگان وسایل نقلیه	۲۴۲۴۵	۱۱۹	۸۲۹	۶۳۳۲	۹۹۲۰	۴۹۹۶	۱۵۴۵	۳۰۲	۱۶۶	۳۶
متصدیان ماشین آلات ثابت	۲۴۶۱	۲۰	۱۵۸	۷۹۸	۹۱۱	۳۶۴	۱۳۱	۴۲	۳۶	۱
متصدیان ماشین آلات ومونتاژکاران	۶۵۲۷	۸۸	۵۲۴	۲۳۱۹	۲۳۸۲	۸۳۷	۲۷۵	۶۲	۳۶	۱۴
رانندگان ومتصدیان ماشین آلات سیار	۱۵۲۴۷	۱۱	۱۴۷	۳۳۱۵	۶۶۲۷	۳۷۹۵	۱۱۳۹	۱۹۸	۹۶	۲۱
کارگران ساده	۳۴۵۰۶	۴۹۶	۲۷۸۰	۱۰۲۳۸	۱۱۲۸۳	۵۱۵۶	۲۶۸۶	۹۴۳	۸۲۷	۷۷
کارگران ساده خدمات	۱۳۶۲۳	۲۲۸	۸۳۲	۳۷۰۸	۴۳۸۲	۲۱۹۴	۱۲۶۲	۴۹۸	۴۸۰	۳۹
کارگران کشاورزی ، جنگلداری و ماهیگیری	۱۷۶۴	۴۹	۱۶۹	۵۱۶	۴۶۵	۲۴۳	۱۶۶	۷۲	۸۲	۲
کارگران ساده معدن، ساختمان، صنعت وحمل ونقل	۱۹۱۱۹	۲۱۹	۱۷۷۹	۶۰۱۶	۶۴۳۶	۲۷۱۹	۱۲۵۸	۲۷۳	۲۸۵	۳۶
سایر و اظهار نشده	۳۱۵۴۴	۱۳۵	۸۱۹۵	۱۵۱۹۵	۵۰۹۳	۱۸۰۸	۶۹۱	۱۹۵	۱۷۷	۵۵

شهرستان شهریار

جدول ۲۱ - شاغلان برحسب جنس ، گروههای اصلی شغلی وسن (دنباله)

کل

جنس و گروههای اصلی شغلی	جمع	۱۰ - ۱۴ ساله	۱۵ - ۱۹ ساله	۲۰ - ۲۹ ساله	۳۰ - ۳۹ ساله	۴۰ - ۴۹ ساله	۵۰ - ۵۹ ساله	۶۰ - ۶۴ ساله	۶۵ ساله و بیشتر	نامشخص
مرد	۲۰۵۷۵۰	۲۲۱۲	۲۰۹۱۵	۶۸۹۷۱	۶۶۵۳۸	۲۷۳۱۱	۱۱۳۶۴	۳۸۶۶	۴۱۶۶	۴۰۷
قانونگذاران ، مقامات عالیرتبه و مدیران	۱۷۷۱	۱	۱۹	۴۰۶	۸۰۱	۴۱۸	۱۰۲	۱۰	۱۴	۰
قانونگذاران ومقامات عالیرتبه	۱۱۲	۰	۲	۳۰	۵۵	۱۵	۹	۰	۱	۰
مدیران موسسات	۹۶۹	۰	۷	۱۷۷	۴۶۷	۲۶۴	۴۵	۲	۷	۰
سایر روسا و مدیران	۶۹۰	۱	۱۰	۱۹۹	۲۷۹	۱۳۹	۴۸	۸	۶	۰
متخصصان	۵۱۰۷	۵	۶۳	۱۶۷۹	۲۲۳۷	۸۹۸	۱۶۹	۲۳	۳۱	۲
متخصصان علوم فیزیک ، ریاضی و مهندسی	۳۱۸	۰	۹	۱۱۳	۱۳۷	۴۵	۱۲	۱	۱	۰
متخصصان علوم زیستی وپزشکی	۱۹۶	۰	۳	۶۶	۸۲	۳۳	۹	۳	۰	۰
متخصصان آموزش	۲۳۸۶	۰	۱۱	۸۵۴	۹۸۱	۴۶۸	۵۷	۶	۹	۰
سایر متخصصان	۲۲۰۷	۵	۴۰	۶۴۶	۱۰۳۷	۳۵۲	۹۱	۱۳	۲۱	۲
تکنسین ها و دستیاران	۵۱۵۱	۵	۱۰۶	۱۴۰۵	۲۳۱۶	۹۱۶	۲۷۶	۶۹	۵۲	۶
تکنسین هاودستیاران علوم فیزیکی	۱۳۴۳	۰	۴۲	۴۱۲	۶۰۹	۲۲۰	۴۶	۱۱	۳	۰
تکنسین هاودستیاران علوم زیستی و بهداشتی	۵۰۸	۰	۵	۱۵۸	۲۳۵	۹۰	۱۸	۰	۲	۰
کمک مربیان آموزشی	۲۵	۰	۱	۹	۱۱	۴	۰	۰	۰	۰
سایر دستیاران و تکنسینها	۳۲۷۵	۵	۵۸	۸۲۶	۱۴۶۱	۶۰۲	۲۱۲	۵۸	۴۷	۶
کارمندان اموراداری ودفتری	۸۵۷۲	۱۰	۲۱۴	۲۷۶۰	۳۹۱۱	۱۲۴۷	۳۳۰	۴۱	۵۳	۶
کارمندان امور دفتری	۷۴۰۱	۷	۱۹۷	۲۳۴۸	۳۴۰۳	۱۰۸۱	۲۸۲	۳۲	۴۶	۵
کارمندان ارایه خدمات به مشتری	۱۱۷۱	۳	۱۷	۴۱۲	۵۰۸	۱۶۶	۴۸	۹	۷	۱
کارکنان خدماتی و فروشندگان فروشگاهها وبازارها	۲۱۵۹۲	۱۳۰	۱۰۷۹	۶۵۱۷	۷۲۱۳	۳۲۵۸	۱۸۱۱	۷۱۰	۸۲۵	۴۹
کارکنان خدمات شخصی وحفاظتی	۶۵۲۹	۲۷	۲۸۷	۲۱۰۵	۲۴۰۳	۱۰۱۷	۴۶۰	۱۳۸	۸۲	۱۰
فروشندگان ومعرفی کنندگان کالا	۱۵۰۶۳	۱۰۳	۷۹۲	۴۴۱۲	۴۸۱۰	۲۲۴۱	۱۳۵۱	۵۷۲	۷۴۳	۳۹
کارکنان ماهر کشاورزی ، جنگلداری و ماهیگیری	۱۰۹۳۵	۶۸	۴۵۱	۱۸۳۵	۲۱۹۵	۱۸۴۳	۱۷۴۹	۱۱۲۰	۱۶۳۷	۳۷
کارکنان ماهرکشاورزی ،جنگلداری وماهیگیری وابسته به بازار	۱۰۹۳۰	۶۸	۴۵۱	۱۸۳۳	۲۱۹۵	۱۸۴۱	۱۷۴۸	۱۱۲۰	۱۶۳۷	۳۷
کارکنان کشاورزی وماهیگیری خودمصرف	۵	۰	۰	۲	۰	۲	۱	۰	۰	۰
صنعتگران وکارکنان مشاغل مربوط	۶۴۲۴۴	۱۲۸۸	۷۳۵۶	۲۳۱۲۲	۲۲۱۰۳	۷۱۵۹	۲۱۶۱	۴۹۷	۴۰۵	۱۵۳
کارکنان ساختمانی واستخراج	۲۲۲۴۳	۱۷۵	۱۴۱۰	۷۴۸۵	۸۶۲۹	۲۹۹۱	۱۰۱۵	۲۶۷	۲۰۸	۶۳
فلزکاران،تراش کاران،ابزارسازان، مکانیسین هاومکانیک های ماشین آلات وتعمیرکاران وسایل برقی والکترونیکی	۲۱۵۳۹	۴۲۰	۲۴۴۶	۸۰۲۶	۷۶۵۸	۲۲۷۷	۵۱۰	۹۱	۷۳	۴۰
سازندگان ابزاردقیق ، صنایع دستی، متصدیان چاپ ومشاغل مربوط	۲۴۱۴	۶۹	۳۲۳	۸۸۶	۷۷۴	۲۵۴	۷۴	۱۹	۱۲	۳
کارکنان سایرصنایع طبقه بندی نشده درجای دیگر	۱۷۵۷۰	۶۰۵	۳۰۸۴	۶۵۲۴	۴۹۳۴	۱۶۰۰	۵۵۱	۱۱۷	۱۰۹	۴۶
قالی بافان،گلیم بافان وزیلوبافان دستی	۴۷۸	۱۹	۹۵	۲۰۱	۱۰۸	۳۷	۱۱	۳	۳	۱
متصدیان (اپراتورهای) ماشین - آلات ودستگاهها ومونتازکارها و رانندگان وسایل نقلیه	۲۳۹۲۶	۱۰۶	۸۰۱	۶۲۱۳	۹۸۳۶	۴۹۴۵	۱۵۲۹	۲۹۹	۱۶۶	۳۵
متصدیان ماشین آلات ثابت	۲۴۳۸	۲۰	۱۵۵	۷۸۹	۹۰۸	۳۵۷	۱۳۱	۴۱	۳۶	۱
متصدیان ماشین آلات ومونتازکاران	۶۳۳۳	۷۳	۵۰۰	۲۲۴۰	۲۳۳۹	۸۱۲	۲۶۱	۶۰	۳۵	۱۳
رانندگان ومتصدیان ماشین آلات سیار	۱۵۱۵۵	۱۱	۱۴۶	۳۱۸۶	۶۵۸۹	۳۷۷۶	۱۱۳۷	۱۹۸	۹۳	۲۱
کارگران ساده	۳۳۵۹۱	۴۸۶	۲۶۸۶	۱۰۰۲۵	۱۱۰۱۴	۴۹۵۹	۲۶۱۱	۹۱۵	۸۲۲	۷۵
کارگران ساده خدمات	۱۳۱۸۸	۲۲۴	۸۱۶	۳۶۶۱	۴۲۴۱	۲۰۶۹	۱۲۲۰	۴۷۵	۴۶۵	۳۷
کارگران کشاورزی ، جنگلداری و ماهیگیری	۱۷۴۲	۴۸	۱۶۷	۵۰۸	۴۶۳	۲۴۱	۱۶۴	۷۰	۷۹	۲
کارگران ساده معدن، ساختمان، صنعت وحمل ونقل	۱۸۶۶۱	۲۱۲	۱۷۰۳	۵۸۷۶	۶۳۱۰	۲۶۴۹	۱۲۲۷	۳۷۰	۲۷۸	۳۶
سایر واظهار نشده	۳۰۸۶۱	۱۱۷	۸۱۴۰	۱۵۰۰۹	۴۹۱۲	۱۶۶۸	۶۲۶	۱۸۲	۱۶۳	۴۴

شهرستان شهریار

جدول ۲۱ - شاغلان برحسب جنس ، گروههای اصلی شغلی وسن (دنباله)

کل

جنس و گروههای اصلی شغلی	جمع	۱۰ - ۱۴ ساله	۱۵ - ۱۹ ساله	۲۰ - ۲۹ ساله	۳۰ - ۳۹ ساله	۴۰ - ۴۹ ساله	۵۰ - ۵۹ ساله	۶۰ - ۶۴ ساله	۶۵ ساله و بیشتر	نامشخص
زن	۸۸۳۸	۱۰۴	۶۸۷	۳۴۸۸	۲۸۸۶	۱۱۶۰	۳۲۹	۸۸	۹۵	۲۱
قانونگذاران ، مقامات										
عالیرتبه و مدیران	۲۸۳	۰	۱	۶۳	۱۶۶	۴۵	۵	۱	۲	۰
قانونگذاران ومقامات عالیرتبه	۳	۰	۰	۱	۱	۰	۱	۰	۰	۰
مدیران موسسات	۲۶۹	۰	۰	۶۱	۱۵۷	۴۵	۳	۱	۲	۰
سایر روسا و مدیران	۱۱	۰	۱	۱	۸	۰	۱	۰	۰	۰
متخصصان	۳۰۶۰	۰	۴۰	۱۵۸۰	۱۱۳۶	۲۸۳	۲۰	۰	۱	۰
متخصصان علوم فیزیک ، ریاضی و مهندسی	۲۲	۰	۰	۱۴	۵	۳	۰	۰	۰	۰
متخصصان علوم زیستی وپزشکی	۸۵	۰	۰	۴۴	۳۶	۴	۱	۰	۰	۰
متخصصان آموزش	۲۷۹۷	۰	۳۵	۱۴۴۳	۱۰۴۳	۲۵۶	۱۹	۰	۱	۰
سایر متخصصان	۱۵۶	۰	۵	۷۹	۵۲	۲۰	۰	۰	۰	۰
تکنسین ها و دستیاران	۳۸۹	۱	۱۶	۱۳۸	۱۶۸	۵۷	۶	۱	۲	۰
تکنسین هاودستیاران علوم فیزیکی	۴۹	۰	۳	۲۶	۱۵	۴	۱	۰	۰	۰
تکنسین هاودستیاران علوم زیستی و بهداشتی	۲۲۵	۰	۷	۷۰	۱۰۰	۴۲	۴	۱	۱	۰
کمک مربیان آموزشی	۳۳	۰	۱	۹	۱۹	۴	۰	۰	۰	۰
سایر دستیاران و تکنسینها	۸۲	۱	۵	۳۳	۳۶	۷	۱	۰	۱	۰
کارمندان امورادارى ودفترى	۸۴۴	۰	۱۱۳	۴۰۸	۲۳۶	۷۲	۱۰	۱	۳	۳
کارمندان امور دفتری	۷۲۱	۰	۹۴	۳۵۱	۲۰۳	۵۷	۹	۱	۳	۳
کارمندان ارایه خدمات به مشتری	۱۲۳	۰	۱۹	۵۷	۳۱	۱۵	۱	۰	۰	۰
کارکنان خدماتی و فروشندگان										
فروشگاهها وبازارها	۱۰۵۳	۹	۱۲۱	۳۵۶	۳۳۹	۱۳۸	۵۸	۱۴	۱۶	۲
کارکنان خدمات شخصی وحفاظتی	۷۱۵	۷	۸۹	۲۶۴	۲۳۴	۸۶	۳۰	۳	۱	۱
فروشندگان وعرضه کنندگان کالا	۳۳۸	۲	۱۲	۹۲	۱۰۵	۵۲	۲۸	۱۱	۱۵	۱
کارکنان ماهر کشاورزی ، جنگلداری و ماهیگیری	۲۲۴	۷	۳۹	۳۷	۴۳	۳۵	۲۸	۱۶	۱۹	۰
کارکنان ماهرکشاورزی ،جنگلداری وماهیگیری وابسته به بازار	۲۲۴	۷	۳۹	۳۷	۴۳	۳۵	۲۸	۱۶	۱۹	۰
کارکنان کشاورزی وماهیگیری خودمصرف	۰	۰	۰	۰	۰	۰	۰	۰	۰	۰
صنعتگران وکارکنان مشاغل مربوط	۱۰۶۸	۴۲	۱۸۰	۳۸۸	۲۶۶	۱۲۲	۴۶	۱۱	۱۱	۲
کارکنان ساختمانی واستخراج	۱۴۰	۲	۲۱	۴۹	۴۴	۱۵	۵	۱	۲	۱
فلزکاران،تراش کاران،ابزارسازان، مکانیسین هاومکانیک های ماشین آلات وتعمیرکاران وسایل برقی والکترونیکی	۲۰۴	۸	۴۴	۷۴	۵۳	۲۰	۲	۱	۲	۰
سازندگان ابزاردقیق ، صنایع دستی، متصدیان چاپ ومشاغل مربوط	۴۰	۲	۶	۱۳	۱۲	۳	۴	۰	۰	۰
کارکنان سایرصنایع طبقه بندی نشده درجای دیگر	۵۱۸	۱۳	۶۷	۱۹۰	۱۲۹	۷۳	۳۴	۹	۳	۰
قالی بافان،گلیم بافان وزیلوبافان دستی	۱۶۶	۱۷	۴۲	۶۲	۲۸	۱۱	۱	۰	۴	۱
متصدیان (اپراتورهای) ماشین - آلات ودستگاههاوسوتازکارها و رانندگان وسایل نقلیه	۳۱۹	۱۵	۲۸	۱۱۹	۸۶	۵۱	۱۶	۳	۲	۱
متصدیان ماشین آلات ثابت	۲۳	۰	۳	۹	۳	۷	۰	۱	۰	۰
متصدیان ماشین آلات وموتازکاران	۲۰۴	۱۵	۲۴	۷۹	۴۳	۲۵	۱۴	۲	۱	۱
رانندگان ومتصدیان ماشین آلات سیار	۹۲	۰	۱	۳۱	۳۸	۱۹	۲	۰	۱	۰
کارگران ساده	۹۱۵	۱۲	۹۴	۲۱۳	۲۶۹	۱۹۷	۷۵	۲۸	۲۵	۲
کارگران ساده خدمات	۴۳۵	۴	۱۶	۶۷	۱۴۱	۱۲۵	۴۲	۲۳	۱۵	۲
کارگران کشاورزی ، جنگلداری و ماهیگیری	۲۲	۱	۲	۸	۲	۲	۲	۲	۳	۰
کارگران ساده معدن، ساختمان، صنعت وحمل ونقل	۴۵۸	۷	۷۶	۱۳۸	۱۲۶	۷۰	۳۱	۳	۷	۰
سایر واظهار نشده	۶۸۳	۱۸	۵۵	۱۸۶	۱۸۱	۱۴۰	۶۵	۱۳	۱۴	۱۱

جدول ۲۱ - شاغلان برحسب جنس ، گروههای اصلی شغلی وسن

نقاط شهری

جنس و گروههای اصلی شغلی	جمع	۱۰ - ۱۴ ساله	۱۵ - ۱۹ ساله	۲۰ - ۲۹ ساله	۳۰ - ۳۹ ساله	۴۰ - ۴۹ ساله	۵۰ - ۵۹ ساله	۶۰ - ۶۴ ساله	۶۵ ساله و بیشتر	نامشخص
مردان	۹۱۰۴۶	۹۴۱	۶۷۱۷	۲۹۳۹۴	۳۱۶۶۸	۱۳۴۶۸	۵۳۸۱	۱۶۶۷	۱۶۵۳	۱۷۷
قانونگذاران ، مقامات عالیرتبه و مدیران	۱۰۰۹	۱	۷	۲۵۸	۴۵۰	۲۲۲	۵۴	۸	۹	۰
قانونگذاران ومقامات عالیرتبه	۶۸	۰	۱	۲۱	۳۲	۶	۸	۰	۰	۰
مدیران موسسات	۶۰۷	۰	۳	۱۳۸	۲۹۶	۱۴۲	۲۳	۲	۵	۰
سایر روسا و مدیران	۳۳۴	۱	۳	۹۹	۱۲۴	۷۴	۲۳	۶	۴	۰
متخصصان	۴۱۴۴	۲	۵۶	۱۷۷۱	۱۶۶۰	۵۲۴	۹۸	۱۱	۲۰	۲
متخصصان علوم فیزیک ، ریاضی و مهندسی	۱۷۰	۰	۴	۶۵	۶۸	۲۶	۵	۱	۱	۰
متخصصان علوم زیستی وپزشکی	۱۵۰	۰	۱	۵۵	۶۴	۲۴	۴	۲	۰	۰
متخصصان آموزش	۲۵۷۸	۰	۳۱	۱۲۵۱	۹۶۶	۲۸۴	۳۹	۲	۵	۰
سایر متخصصان	۱۲۴۶	۲	۲۰	۴۰۰	۵۶۲	۱۹۰	۵۰	۶	۱۴	۲
تکنسین ها و دستیاران	۲۸۷۱	۵	۶۱	۸۳۶	۱۲۵۱	۵۰۴	۱۶۲	۳۹	۳۰	۳
تکنسین هاودستیاران علوم فیزیکی	۷۳۳	۰	۲۲	۲۴۴	۳۲۶	۱۰۶	۲۳	۹	۳	۰
تکنسین هاودستیاران علوم زیستی و بهداشتی	۳۸۷	۰	۶	۱۲۲	۱۷۸	۶۸	۱۲	۰	۱	۰
کمک مربیان آموزشی	۳۶	۰	۱	۱۰	۱۸	۷	۰	۰	۰	۰
سایر دستیاران و تکنسینها	۱۷۱۵	۵	۳۲	۴۶۰	۷۲۹	۳۲۳	۱۰۷	۳۰	۲۶	۳
کارمندان اموراداری ودفتری	۴۶۴۲	۴	۲۱۰	۱۶۳۹	۱۹۳۹	۶۴۲	۱۶۷	۲۳	۱۸	۰
کارمندان امور دفتری	۴۰۱۱	۳	۱۹۰	۱۳۹۰	۱۷۰۳	۵۵۱	۱۴۲	۱۸	۱۴	۰
کارمندان ارایه خدمات به مشتری	۶۳۱	۱	۳۰	۲۴۹	۲۳۶	۹۱	۲۵	۵	۴	۰
کارکنان خدماتی و فروشندگان	۱۱۴۲۴	۵۴	۶۱۱	۳۴۱۰	۳۷۴۱	۱۷۴۶	۱۰۰۷	۳۶۷	۴۵۵	۳۳
فروشگاهها وبازارها	۳۵۰۷	۱۲	۱۹۲	۱۱۳۶	۱۲۶۴	۵۴۹	۲۵۲	۷۱	۴۵	۶
کارکنان خدمات شخصی وحفاظتی	۷۹۱۷	۴۲	۴۱۹	۲۲۷۴	۲۴۹۷	۱۱۹۷	۷۵۵	۲۹۶	۴۱۰	۲۷
فروشندگان ومعرفی کنندگان کالا										
کارکنان ماهر کشاورزی ، جنگلداری و ماهیگیری	۲۶۸۵	۸	۷۷	۳۸۳	۵۴۵	۴۷۹	۴۷۸	۲۹۳	۴۲۰	۲
کارکنان ماهرکشاورزی ،جنگلداری وماهیگیری وابسته به بازار	۲۶۸۳	۸	۷۷	۳۸۲	۵۴۵	۴۷۸	۴۷۸	۲۹۳	۴۲۰	۲
کارکنان کشاورزی وماهیگیری خودمصرف	۲	۰	۰	۱	۰	۱	۰	۰	۰	۰
صنعتگران وکارکنان مشاغل مربوط	۳۲۲۱۸	۶۱۲	۳۵۵۴	۱۱۵۰۹	۱۰۹۶۵	۳۸۵۸	۱۱۸۵	۲۵۸	۲۰۶	۷۱
کارکنان ساختمانی واستخراج	۱۱۸۸۶	۸۳	۷۴۵	۳۹۶۳	۴۶۱۷	۱۶۶۲	۵۴۲	۱۳۱	۱۱۲	۳۱
فلزکاران،تراش کاران،ابزارسازان، مکانیسین هاومکانیک های ماشین آلات وتعمیرکاران وسایل برقی والکترونیکی	۱۰۴۹۳	۱۹۷	۱۱۳۹	۳۹۷۸	۳۶۱۰	۱۱۹۰	۲۷۸	۵۰	۳۶	۱۵
سازندگان ابزاردقیق ، صنایع دستی، متصدیان چاپ ومشاغل مربوط	۱۲۸۳	۵۶	۱۸۲	۴۳۹	۳۹۸	۱۴۹	۴۲	۱۱	۶	۰
کارکنان سایرصنایع طبقه بندی نشده درجای دیگر	۸۳۱۶	۲۶۵	۱۴۳۲	۳۰۲۲	۲۲۹۷	۸۴۳	۳۱۸	۶۳	۵۱	۲۵
قالی بافان،گلیم بافان وزیلوبافان دستی	۲۴۰	۱۱	۵۶	۱۰۷	۴۳	۱۴	۵	۳	۱	۰
متصدیان (اپراتورهای) ماشین - آلات ودستگاهها موتوازکارها و رانندگان وسایل نقلیه	۱۰۷۸۸	۳۲	۳۵۲	۲۸۴۲	۴۳۶۰	۲۳۰۳	۷۱۱	۱۳۳	۶۱	۱۴
متصدیان ماشین آلات ثابت	۱۱۰۶	۵	۵۵	۳۶۴	۳۹۹	۱۹۴	۵۶	۲۱	۱۲	۰
متصدیان ماشین آلات موتوازکاران	۳۱۳۸	۲۳	۲۳۴	۱۱۴۲	۱۰۸۹	۴۳۳	۱۵۶	۳۵	۱۹	۷
رانندگان ومتصدیان ماشین آلات سیار	۶۵۴۴	۴	۶۳	۱۳۳۶	۲۸۵۲	۱۶۷۶	۴۹۹	۷۷	۳۰	۷
کارگران ساده	۱۵۳۵۵	۱۷۴	۱۱۵۵	۴۶۴۵	۴۹۸۴	۲۳۸۶	۱۲۰۶	۴۲۳	۳۴۵	۳۹
کارگران ساده خدمات	۷۳۳۰	۱۰۲	۴۴۲	۲۰۳۳	۲۲۹۲	۱۲۵۱	۶۸۲	۲۶۵	۲۳۵	۲۸
کارگران کشاورزی ، جنگلداری و ماهیگیری	۲۹۱	۳	۲۵	۷۵	۹۷	۳۷	۲۷	۱۳	۱۴	۰
کارگران ساده معدن، ساختمان، صنعت وحمل ونقل	۷۷۳۴	۶۹	۶۸۸	۲۵۳۷	۲۵۹۵	۱۰۹۸	۴۹۵	۱۴۵	۹۶	۱۱
سایر واظهار نشده	۵۹۱۰	۴۹	۶۳۴	۲۱۰۱	۱۷۹۳	۸۰۶	۳۳۵	۹۲	۸۹	۱۳

شهرستان شهریار

جدول ۲۱ - شاغلان برحسب جنس ، گروههای اصلی شغلی وسن (دنباله)

نقاط شهری

جنس و گروههای اصلی شغلی	جمع	۱۰ - ۱۴ ساله	۱۵ - ۱۹ ساله	۲۰ - ۲۹ ساله	۳۰ - ۳۹ ساله	۴۰ - ۴۹ ساله	۵۰ - ۵۹ ساله	۶۰ - ۶۴ ساله	۶۵ ساله و بیشتر	نامشخص
مرد	۸۶۶۲۳	۹۰۵	۶۳۷۱	۲۷۵۷۳	۳۰۲۰۵	۱۲۹۳۷	۵۲۱۹	۱۶۱۱	۱۶۲۸	۱۷۴
قانونگذاران ، مقامات عالیرتبه و مدیران	۸۷۷	۱	۶	۲۲۳	۳۷۱	۲۰۸	۵۱	۸	۹	۰
قانونگذاران ومقامات عالیرتبه	۶۶	۰	۱	۲۱	۳۱	۶	۷	۰	۰	۰
مدیران موسسات	۴۸۱	۰	۳	۱۰۳	۲۱۸	۱۲۸	۲۲	۲	۵	۰
سایر روسا و مدیران	۳۳۰	۱	۲	۹۹	۱۲۲	۷۴	۲۲	۶	۴	۰
متخصصان	۲۴۹۴	۲	۲۸	۸۷۱	۱۰۸۴	۳۹۲	۸۴	۱۱	۲۰	۲
متخصصان علوم فیزیک ، ریاضی و مهندسی	۱۵۹	۰	۴	۵۷	۶۷	۲۴	۵	۱	۱	۰
متخصصان علوم زیستی وپزشکی	۱۰۹	۰	۱	۳۶	۴۵	۲۱	۴	۲	۰	۰
متخصصان آموزش	۱۰۷۷	۰	۵	۴۲۵	۴۶۵	۱۷۰	۲۵	۲	۵	۰
سایر متخصصان	۱۱۴۹	۲	۱۸	۳۵۳	۵۲۷	۱۷۷	۵۰	۶	۱۶	۲
تکنسین ها و دستیاران	۲۶۵۴	۴	۵۲	۷۵۸	۱۱۵۷	۴۷۲	۱۴۰	۲۹	۲۹	۳
تکنسین هاودستیاران علوم فیزیکی	۷۰۳	۰	۲۱	۲۲۷	۳۱۶	۱۰۴	۲۳	۹	۳	۰
تکنسین هاودستیاران علوم زیستی و بهداشتی	۲۶۲	۰	۲	۸۳	۱۲۱	۴۵	۱۱	۰	۰	۰
کمک مربیان آموزشی	۱۷	۰	۰	۶	۸	۳	۰	۰	۰	۰
سایر دستیاران و تکنسینها	۱۶۷۲	۴	۲۹	۴۴۲	۷۱۲	۳۲۰	۱۰۶	۳۰	۲۶	۳
کارمندان امورادارى ودفترى	۴۱۴۸	۴	۱۳۱	۱۳۹۶	۱۸۰۶	۶۰۸	۱۶۳	۲۳	۱۷	۰
کارمندان امور دفتری	۳۵۸۲	۳	۱۲۳	۱۱۷۶	۱۵۸۶	۵۲۴	۱۳۹	۱۸	۱۳	۰
کارمندان ارایه خدمات به مشتری	۵۶۶	۱	۸	۲۲۰	۲۲۰	۸۴	۲۴	۵	۴	۰
کارکنان خدماتی و فروشندگان فروشگاهها وبازارها	۱۰۹۲۴	۵۳	۵۴۳	۳۲۶۱	۳۵۶۱	۱۶۸۳	۹۸۱	۳۶۱	۴۴۸	۳۳
کارکنان خدمات شخصی وحفاظتی	۳۱۶۷	۱۱	۱۴۱	۱۰۲۲	۱۱۲۱	۵۱۳	۲۳۹	۷۰	۴۴	۶
فروشندگان ومعرفی کنندگان کالا	۷۷۵۷	۴۲	۴۰۲	۲۲۳۹	۲۴۴۰	۱۱۷۰	۷۴۲	۲۹۱	۴۰۴	۲۷
کارکنان ماهر کشاورزی ، جنگلداری و ماهیگیری	۲۶۷۰	۸	۷۷	۳۸۱	۵۴۳	۴۷۷	۴۷۴	۲۹۰	۴۱۸	۲
کارکنان ماهرکشاورزی ،جنگلداری وماهیگیری وابسته به بازار	۲۶۶۸	۸	۷۷	۳۸۰	۵۴۳	۴۷۶	۴۷۴	۲۹۰	۴۱۸	۲
کارکنان کشاورزی وماهیگیری خودمصرف	۲	۰	۰	۱	۰	۱	۰	۰	۰	۰
صنعتگران وکارکنان مشاغل مربوط	۳۱۶۹۰	۵۹۲	۳۶۷۲	۱۱۳۲۷	۱۰۸۲۴	۳۷۹۶	۱۱۵۵	۲۵۰	۲۰۳	۷۱
کارکنان ساختمانی واستخراج	۱۱۸۱۱	۸۱	۷۳۷	۳۹۳۹	۴۵۹۰	۱۶۵۴	۵۳۸	۱۳۰	۱۱۱	۳۱
فلزکاران،تراش کاران،ابزارسازان، مکانیسین ها ومکانیک های ماشین آلات وتعمیرکاران وسایل برقی والکترونیکی	۱۰۳۹۷	۱۸۹	۱۱۲۰	۳۹۵۰	۳۵۸۸	۱۱۷۵	۲۷۶	۴۹	۳۵	۱۵
سازندگان ابزاردقیق ، صنایع دستی، متصدیان چاپ ومشاغل مربوط	۱۲۶۱	۵۵	۱۸۰	۴۳۱	۳۹۱	۱۴۷	۴۰	۱۱	۶	۰
کارکنان سایرصنایع طبقه بندی نشده درجای دیگر	۸۰۶۰	۲۶۱	۱۳۹۶	۲۹۲۲	۲۲۲۴	۸۰۸	۲۹۷	۵۷	۵۰	۲۵
قالی بافان،گلیم بافان وزیلوبافان دستی	۱۸۱	۶	۳۹	۸۵	۳۱	۱۲	۴	۳	۱	۰
متصدیان (اپراتورهای) ماشین - آلات ودستگاهها وسونتازکارها و رانندگان وسایل نقلیه	۱۰۶۶۷	۳۲	۳۴۶	۲۷۹۶	۴۳۰۰	۲۲۸۱	۷۰۵	۱۳۲	۶۱	۱۴
متصدیان ماشین آلات ثابت	۱۰۹۴	۵	۵۴	۳۵۹	۳۹۸	۱۸۹	۵۶	۲۱	۱۲	۰
متصدیان ماشین آلات ومونتازکاران	۳۰۷۴	۲۳	۲۳۰	۱۱۱۳	۱۰۷۱	۴۲۵	۱۵۲	۳۴	۱۹	۷
رانندگان ومتصدیان ماشین آلات سیار	۶۴۹۹	۴	۶۲	۱۳۲۴	۲۸۳۱	۱۶۶۷	۴۹۷	۷۷	۳۰	۷
کارگران ساده	۱۴۹۰۴	۱۶۷	۱۱۰۶	۶۵۳۸	۶۸۶۸	۲۲۹۱	۱۱۶۵	۴۰۹	۳۴۳	۳۷
کارگران ساده خدمات	۷۱۱۱	۱۰۰	۴۳۱	۱۹۹۵	۲۲۲۲	۱۱۸۸	۶۶۰	۲۵۴	۲۳۵	۲۶
کارگران کشاورزی ، جنگلداری و ماهیگیری	۲۸۶	۳	۲۵	۷۲	۹۶	۳۷	۲۷	۱۳	۱۳	۰
کارگران ساده معدن، ساختمان، صنعت وحمل ونقل	۷۵۰۷	۶۴	۶۵۰	۲۴۷۱	۲۵۳۰	۱۰۶۶	۴۷۸	۱۴۲	۹۵	۱۱
سایر و اظهار نشده	۵۵۹۵	۴۲	۶۱۰	۲۰۲۲	۱۷۱۱	۷۲۹	۳۰۱	۸۸	۸۰	۱۲

جدول ۲۱ - شاغلان برحسب جنس ، گروههای اصلی شغلی وسن (دنباله)

نقاط شهری

جنس و گروههای اصلی شغلی	جمع	۱۰ - ۱۴ ساله	۱۵ - ۱۹ ساله	۲۰ - ۲۹ ساله	۳۰ - ۳۹ ساله	۴۰ - ۴۹ ساله	۵۰ - ۵۹ ساله	۶۰ - ۶۴ ساله	۶۵ ساله و بیشتر	نامشخص
زن	۴۶۲۳	۳۶	۳۴۶	۱۸۲۱	۱۴۶۳	۵۳۱	۱۶۲	۳۶	۲۵	۳
قانونگذاران ، مقامات عالیرتبه و مدیران	۱۳۲	۰	۱	۳۵	۷۹	۱۴	۳	۰	۰	۰
قانونگذاران ومقامات عالیرتبه	۳	۰	۰	۰	۱	۰	۱	۰	۰	۰
مدیران موسسات	۱۲۶	۰	۰	۳۵	۷۶	۱۴	۱	۰	۰	۰
سایر روسا و مدیران	۴	۰	۱	۰	۲	۰	۱	۰	۰	۰
متخصصان	۱۶۵۰	۰	۲۸	۹۰۰	۵۷۶	۱۳۲	۱۴	۰	۰	۰
متخصصان علوم فیزیک ، ریاضی و مهندسی	۱۱	۰	۰	۸	۱	۲	۰	۰	۰	۰
متخصصان علوم زیستی وپزشکی	۴۱	۰	۰	۱۹	۱۹	۳	۰	۰	۰	۰
متخصصان آموزش	۱۵۰۱	۰	۲۶	۸۲۶	۵۲۱	۱۱۶	۱۴	۰	۰	۰
سایر متخصصان	۹۷	۰	۲	۴۷	۳۵	۱۳	۰	۰	۰	۰
تکنسین ها و دستیاران	۲۱۷	۱	۹	۷۸	۹۴	۳۲	۲	۰	۱	۰
تکنسین هاودستیاران علوم فیزیکی	۳۰	۰	۱	۱۷	۱۰	۲	۰	۰	۰	۰
تکنسین هاودستیاران علوم زیستی و بهداشتی	۱۲۵	۰	۴	۳۹	۵۷	۲۳	۱	۰	۱	۰
کمک مربیان آموزشی	۱۹	۰	۱	۶	۱۰	۴	۰	۰	۰	۰
سایر دستیاران و تکنسینها	۴۳	۱	۳	۱۸	۱۷	۳	۱	۰	۰	۰
کارمندان اموراداری ودفتری	۴۹۶	۰	۷۹	۲۶۳	۱۳۳	۳۶	۴	۰	۱	۰
کارمندان امور دفتری	۴۲۹	۰	۶۷	۲۱۴	۱۱۷	۲۷	۳	۰	۱	۰
کارمندان ارایه خدمات به مشتری	۶۵	۰	۱۲	۲۹	۱۶	۷	۱	۰	۰	۰
کارکنان خدماتی و فروشندگان	۵۰۰	۱	۶۸	۱۴۹	۱۸۰	۶۳	۲۶	۶	۷	۰
فروشگاهها وبازارها	۳۶۰	۱	۵۱	۱۱۴	۱۲۳	۳۶	۱۳	۱	۱	۰
کارکنان خدمات شخصی وحفاظتی	۱۶۰	۰	۱۷	۳۵	۵۷	۲۷	۱۳	۵	۶	۰
فروشندگان ومعرفی کنندگان کالا										
کارکنان ماهر کشاورزی ، جنگلداری و ماهیگیری	۱۵	۰	۰	۲	۲	۲	۴	۳	۲	۰
کارکنان ماهرکشاورزی ،جنگلداری وماهیگیری وابسته به بازار	۱۵	۰	۰	۲	۲	۲	۴	۳	۲	۰
کارکنان کشاورزی وماهیگیری خودمصرف	۰	۰	۰	۰	۰	۰	۰	۰	۰	۰
صنعتگران وکارکنان مشاغل مربوط	۵۲۸	۲۰	۸۲	۱۸۲	۱۴۱	۶۲	۳۰	۸	۳	۰
کارکنان ساختمانی واستخراج	۷۵	۲	۸	۲۴	۲۷	۸	۴	۱	۱	۰
فلزکاران،تراش کاران،ابزارسازان، مکانیسین هاومکانیک های ماشین آلات وتعمیرکاران وسایل برقی والکترونیکی	۹۶	۸	۱۹	۲۸	۲۲	۱۵	۲	۱	۱	۰
سازندگان ابزاردقیق ، صنایع دستی، متصدیان چاپ ومشاغل مربوط	۲۲	۱	۲	۸	۷	۲	۲	۰	۰	۰
کارکنان سایرصنایع طبقه بندی نشده درجای دیگر	۲۷۶	۴	۳۶	۱۰۰	۷۳	۳۵	۲۱	۶	۱	۰
قالی بافان،گلیم بافان وزیلوبافان دستی	۵۹	۵	۱۷	۲۲	۱۲	۲	۱	۰	۰	۰
متصدیان (اپراتورهای) ماشین - آلات ودستگاهها ومونتاژکارها و رانندگان وسایل نقلیه	۱۲۱	۰	۶	۶۶	۴۰	۲۲	۶	۱	۰	۰
متصدیان ماشین آلات ثابت	۱۲	۰	۱	۵	۱	۵	۰	۰	۰	۰
متصدیان ماشین آلات ومونتاژکاران	۶۶	۰	۴	۲۹	۱۸	۸	۴	۱	۰	۰
رانندگان ومتصدیان ماشین آلات سیار	۴۵	۰	۱	۱۲	۲۱	۹	۲	۰	۰	۰
کارگران ساده	۴۵۱	۷	۴۹	۱۰۷	۱۳۶	۹۵	۳۹	۱۴	۲	۲
کارگران ساده خدمات	۲۱۹	۲	۱۱	۳۸	۷۰	۶۳	۲۲	۱۱	۰	۲
کارگران کشاورزی ، جنگلداری و ماهیگیری	۵	۰	۰	۳	۱	۰	۰	۰	۱	۰
کارگران ساده معدن، ساختمان، صنعت وحمل ونقل	۲۲۷	۵	۳۸	۶۶	۶۵	۳۲	۱۷	۳	۱	۰
سایر و اظهار نشده	۳۱۵	۷	۲۴	۷۹	۸۲	۷۵	۳۴	۴	۹	۱

شهرستان شهریار

جدول ۲۱ - شاغلان برحسب جنس ، گروههای اصلی شغلی وسن

نقاط روستایی

جنس و گروههای اصلی شغلی	جمع	۱۰ - ۱۴ ساله	۱۵ - ۱۹ ساله	۲۰ - ۲۹ ساله	۳۰ - ۳۹ ساله	۴۰ - ۴۹ ساله	۵۰ - ۵۹ ساله	۶۰ - ۶۴ ساله	۶۵ ساله و بیشتر	نامشخص
مردون	۱۲۳۵۴۱	۱۳۷۵	۱۴۸۸۵	۴۳۰۶۵	۳۷۷۵۵	۱۴۹۸۳	۶۳۱۲	۲۳۰۷	۲۶۰۸	۲۵۱
قانونگذاران ، مقامات عالیرتبه و مدیران	۱۰۴۵	۰	۱۳	۲۱۱	۵۱۷	۲۴۱	۵۳	۳	۷	۰
قانونگذاران ومقامات عالیرتبه	۴۷	۰	۱	۱۰	۲۴	۹	۲	۰	۱	۰
مدیران موسسات	۶۳۱	۰	۴	۱۰۰	۳۳۰	۱۶۷	۲۵	۱	۴	۰
سایر روسا و مدیران	۳۶۷	۰	۸	۱۰۱	۱۶۳	۶۵	۲۶	۲	۲	۰
متخصصان	۴۰۲۳	۳	۴۷	۱۴۸۸	۱۷۱۳	۶۵۷	۹۱	۱۲	۱۲	۰
متخصصان علوم فیزیک ، ریاضی و مهندسی	۱۷۰	۰	۵	۶۲	۷۴	۲۲	۷	۰	۰	۰
متخصصان علوم زیستی وپزشکی	۱۳۱	۰	۲	۵۵	۵۴	۱۳	۶	۱	۰	۰
متخصصان آموزش	۲۶۰۵	۰	۱۵	۱۰۴۶	۱۰۵۸	۴۴۰	۳۷	۴	۵	۰
سایر متخصصان	۱۱۱۷	۳	۲۵	۳۲۵	۵۲۷	۱۸۲	۴۱	۷	۷	۰
تکنسین ها و دستیاران	۲۶۶۹	۱	۶۱	۷۰۷	۱۲۳۳	۴۶۹	۱۴۰	۳۱	۲۴	۳
تکنسین هاودستیاران علوم فیزیکی	۶۵۹	۰	۲۳	۱۹۴	۲۹۸	۱۱۸	۲۴	۲	۰	۰
تکنسین هاودستیاران علوم زیستی و بهداشتی	۳۴۶	۰	۶	۱۰۶	۱۵۷	۶۴	۱۰	۱	۲	۰
کمک مربیان آموزشی	۲۲	۰	۱	۸	۱۲	۱	۰	۰	۰	۰
سایر دستیاران و تکنسینها	۱۶۴۲	۱	۳۱	۳۹۹	۷۶۶	۲۸۶	۱۰۶	۲۸	۲۲	۳
کارمندان اموراداری ودفتری	۶۷۷۴	۶	۱۱۷	۱۵۲۹	۲۲۰۶	۶۷۷	۱۷۳	۱۹	۳۸	۹
کارمندان امور دفتری	۴۱۱۱	۴	۱۰۱	۱۳۰۹	۱۹۰۳	۵۸۷	۱۴۹	۱۵	۳۵	۸
کارمندان ارایه خدمات به مشتری	۶۶۳	۲	۱۶	۲۲۰	۳۰۳	۹۰	۲۶	۴	۳	۱
کارکنان خدماتی و فروشندگان فروشگاهها وبازارها	۱۱۲۲۱	۸۵	۵۸۹	۳۴۶۳	۳۸۱۱	۱۶۵۰	۸۶۲	۳۵۷	۳۸۶	۱۸
کارکنان خدمات شخصی وحفاظتی	۳۷۳۷	۲۲	۱۸۴	۱۲۳۳	۱۳۹۳	۵۵۶	۲۳۸	۷۰	۳۸	۵
فروشندگان ومعرفی کنندگان کالا	۷۴۸۴	۶۳	۴۰۵	۲۲۳۰	۲۴۱۸	۱۰۹۶	۶۲۴	۲۸۷	۳۴۸	۱۳
کارکنان ماهر کشاورزی ، جنگلداری و ماهیگیری	۸۴۷۴	۶۷	۴۱۳	۱۴۸۹	۱۶۹۳	۱۳۹۹	۱۲۹۹	۸۴۳	۱۲۳۶	۳۵
کارکنان ماهرکشاورزی ،جنگلداری وماهیگیری وابسته به بازار	۸۴۷۱	۶۷	۴۱۳	۱۴۸۸	۱۶۹۳	۱۳۹۸	۱۲۹۸	۸۴۳	۱۲۳۶	۳۵
کارکنان کشاورزی وماهیگیری خودمعاش	۳	۰	۰	۱	۰	۱	۱	۰	۰	۰
صنعت گران وکارکنان مشاغل مربوط	۳۳۰۹۳	۷۱۸	۳۹۸۲	۱۲۰۰۱	۱۱۴۰۳	۳۴۲۳	۱۰۲۲	۲۵۰	۲۱۰	۸۴
کارکنان ساختمانی واستخراج	۱۰۴۹۷	۹۴	۶۸۶	۳۵۷۱	۴۰۵۶	۱۳۴۴	۴۷۸	۱۳۷	۹۸	۳۳
فلزکاران،تراش کاران،ابزارسازان، مکانیسین هاومکانیک های ماشین آلات وتعمیرکاران وسایل برقی والکترونیکی	۱۱۲۵۰	۲۳۱	۱۳۴۹	۴۱۲۲	۶۱۰۱	۱۱۰۷	۲۳۴	۴۲	۳۹	۲۵
سازندگان ابزاردقیق ، صنایع دستی، متصدیان چاپ ومشاغل مربوط	۱۱۷۱	۱۵	۱۴۷	۴۶۰	۳۸۸	۱۰۸	۳۶	۸	۶	۳
کارکنان سایرصنایع طبقه بندی نشده درجای دیگر	۹۷۷۱	۳۵۳	۱۷۱۹	۳۶۹۲	۲۷۶۵	۸۳۰	۲۶۷	۶۳	۶۱	۲۱
قالی بافان،گلیم بافان وریلوبافان دستی	۴۰۴	۲۵	۸۱	۱۵۶	۹۳	۳۴	۷	۰	۶	۲
متصدیان (اپراتورهای) ماشین - آلات ودستگاهها هونتاژکارها و رانندگان وسایل نقلیه	۱۳۴۵۷	۸۷	۴۷۲	۳۴۹۰	۵۵۸۰	۲۶۹۳	۸۳۴	۱۶۹	۱۰۵	۲۲
متصدیان ماشین آلات ثابت	۱۳۵۵	۱۵	۱۰۲	۴۳۴	۵۱۲	۱۷۰	۷۵	۲۱	۲۴	۱
متصدیان ماشین آلات ومونتاژکاران	۳۳۹۹	۶۵	۲۹۰	۱۱۷۷	۱۲۹۳	۴۰۴	۱۱۹	۲۷	۱۷	۷
رانندگان ومتصدیان ماشین آلات سیار	۸۷۰۳	۷	۸۴	۱۸۷۹	۳۷۷۵	۲۱۱۹	۶۴۰	۱۲۱	۶۴	۱۴
کارگران ساده	۱۹۱۵۱	۳۲۲	۱۶۲۵	۵۵۹۳	۶۲۹۹	۲۷۷۰	۱۴۸۲	۵۲۰	۵۰۲	۳۸
کارگران ساده خدمات	۶۲۹۳	۱۲۶	۳۹۰	۱۶۷۵	۲۰۹۰	۹۴۳	۵۸۰	۲۳۳	۲۴۵	۱۱
کارگران کشاورزی ، جنگلداری و ماهیگیری	۱۴۷۳	۴۶	۱۴۴	۴۴۱	۳۶۸	۲۰۶	۱۳۹	۵۹	۶۸	۲
کارگران ساده معدن، ساختمان، صنعت وحمل ونقل	۱۱۳۸۵	۱۵۰	۱۰۹۱	۳۴۷۷	۳۸۴۱	۱۶۲۱	۷۶۳	۲۲۸	۱۸۹	۲۵
سایر واظهار نشده	۲۵۶۳۴	۸۶	۷۵۶۱	۱۳۰۹۴	۳۳۰۰	۱۰۰۴	۳۵۶	۱۰۳	۸۸	۴۲

جدول ۲۱ - شاغلان برحسب جنس ، گروههای اصلی شغلی وسن (دنباله)

نقاط روستایی

جنس و گروههای اصلی شغلی	جمع	۱۰ - ۱۴ ساله	۱۵ - ۱۹ ساله	۲۰ - ۲۹ ساله	۳۰ - ۳۹ ساله	۴۰ - ۴۹ ساله	۵۰ - ۵۹ ساله	۶۰ - ۶۴ ساله	۶۵ ساله و بیشتر	نامشخص
مرد	۱۱۹۱۲۶	۱۳۰۷	۱۴۵۴۴	۴۱۳۹۸	۳۶۳۳۲	۱۴۳۷۶	۶۱۴۵	۲۲۵۵	۲۵۳۸	۲۳۳
قانونگذاران ، مقامات عالیرتبه و مدیران	۸۹۴	۰	۱۳	۱۸۳	۴۳۰	۲۱۰	۵۱	۲	۵	۰
قانونگذاران ومقامات عالیرتبه	۴۶	۰	۱	۹	۲۴	۹	۲	۰	۱	۰
مدیران موسسات	۴۸۸	۰	۴	۷۴	۲۴۹	۱۳۶	۲۳	۰	۲	۰
سایر روسا و مدیران	۳۶۰	۰	۸	۱۰۰	۱۵۷	۶۵	۲۶	۲	۲	۰
متخصصان	۲۶۱۳	۳	۳۵	۸۰۸	۱۱۵۳	۵۰۶	۸۵	۱۲	۱۱	۰
متخصصان علوم فیزیک ، ریاضی و مهندسی	۱۵۹	۰	۵	۵۶	۷۰	۲۱	۷	۰	۰	۰
متخصصان علوم زیستی وپزشکی	۸۷	۰	۲	۳۰	۳۷	۱۲	۵	۱	۰	۰
متخصصان آموزش	۱۳۰۹	۰	۶	۴۲۹	۵۳۶	۲۹۸	۳۲	۴	۴	۰
سایر متخصصان	۱۰۵۸	۳	۲۲	۲۹۳	۵۱۰	۱۷۵	۴۱	۷	۷	۰
تکنیسین ها و دستیاران	۲۴۹۷	۱	۵۶	۶۴۷	۱۱۵۹	۴۴۴	۱۳۶	۳۰	۲۳	۳
تکنیسین هاودستیاران علوم فیزیکی	۶۴۰	۰	۲۱	۱۸۵	۲۹۳	۱۱۶	۲۳	۲	۰	۰
تکنیسین هاودستیاران علوم زیستی و بهداشتی	۲۴۶	۰	۳	۷۵	۱۱۴	۴۵	۷	۰	۲	۰
کمک مربیان آموزشی	۸	۰	۱	۳	۳	۱	۰	۰	۰	۰
سایر دستیاران و تکنیسینها	۱۶۰۳	۱	۲۹	۳۸۴	۷۴۹	۲۸۲	۱۰۶	۲۸	۲۱	۳
کارمندان اموراداری ودفتری	۴۴۲۴	۶	۸۳	۱۳۶۴	۲۱۰۵	۶۳۹	۱۶۷	۱۸	۳۶	۶
کارمندان امور دفتری	۳۸۱۹	۴	۷۴	۱۱۷۲	۱۸۱۷	۵۵۷	۱۴۳	۱۴	۳۳	۵
کارمندان ارایه خدمات به مشتری	۶۰۵	۲	۹	۱۹۲	۲۸۸	۸۲	۲۴	۴	۳	۱
کارکنان خدماتی و فروشندگان فروشگاهها وبازارها	۱۰۶۶۸	۷۷	۵۳۶	۳۲۵۶	۳۶۵۲	۱۵۷۵	۸۳۰	۳۴۹	۳۷۷	۱۶
کارکنان خدمات شخصی وحفاظتی	۳۳۶۳	۱۶	۱۴۶	۱۰۸۳	۱۲۸۲	۵۰۴	۲۲۱	۶۸	۳۸	۴
فروشندگان ومعرفی کنندگان کالا	۷۳۰۶	۶۱	۳۹۰	۲۱۷۳	۲۳۷۰	۱۰۷۱	۶۰۹	۲۸۱	۳۳۹	۱۲
کارکنان ماهر کشاورزی ، جنگلداری و ماهیگیری	۸۲۶۵	۶۰	۳۷۴	۱۶۵۴	۱۶۵۲	۱۳۶۶	۱۲۷۵	۸۳۰	۱۲۱۹	۳۵
کارکنان ماهرکشاورزی ،جنگلداری وماهیگیری وابسته به بازار	۸۲۶۲	۶۰	۳۷۴	۱۶۵۳	۱۶۵۲	۱۳۶۵	۱۲۷۴	۸۳۰	۱۲۱۹	۳۵
کارکنان کشاورزی وماهیگیری خودمصرف	۳	۰	۰	۱	۰	۱	۱	۰	۰	۰
صنعتگران وکارکنان مشاغل مربوط	۳۲۵۵۳	۶۹۶	۳۸۸۴	۱۱۷۹۵	۱۱۲۷۸	۳۳۶۳	۱۰۰۶	۲۴۷	۲۰۲	۸۲
کارکنان ساختمانی واستخراج	۱۰۴۳۲	۹۴	۶۲۳	۳۵۴۶	۴۰۳۹	۱۳۳۷	۴۷۷	۱۳۷	۹۷	۳۲
فلزکاران،تراش کاران،ابزارسازان، مکانیسین هاومکانیک های ماشین آلات وتعمیرکاران وسایل برقی والکترونیکی	۱۱۱۶۲	۲۳۱	۱۳۲۴	۴۰۷۶	۴۰۷۰	۱۱۰۲	۲۳۴	۴۲	۳۸	۲۵
سازندگان ابزاردقیق ، صنایع دستی، متصدیان چاپ ومشاغل مربوط	۱۱۵۳	۱۴	۱۴۳	۴۵۵	۳۸۳	۱۰۷	۳۴	۸	۶	۳
کارکنان سایرصنایع طبقه بندی نشده درجای دیگر	۹۵۲۹	۳۴۴	۱۶۸۸	۳۶۰۲	۲۷۰۹	۷۹۲	۲۵۴	۶۰	۵۹	۲۱
قالی بافان،گلیم بافان وزیلوبافان دستی	۲۹۷	۱۳	۵۶	۱۱۶	۷۷	۲۵	۷	۰	۲	۱
متصدیان (اپراتورهای) ماشین - آلات ودستگاهها ومونتاژکارها و رانندگان وسایل نقلیه	۱۳۲۵۹	۷۲	۴۵۵	۳۴۱۷	۵۵۳۶	۲۶۶۴	۸۲۴	۱۶۷	۱۰۳	۲۱
متصدیان ماشین آلات ثابت	۱۳۴۴	۱۵	۱۰۱	۴۳۰	۵۱۰	۱۶۸	۷۵	۲۰	۲۴	۱
متصدیان ماشین آلات ومونتاژکاران	۳۲۵۹	۵۰	۲۷۰	۱۱۲۷	۱۴۶۸	۳۸۷	۱۰۹	۲۶	۱۶	۶
رانندگان ومتصدیان ماشین آلات سیار	۸۶۵۶	۷	۸۶	۱۸۶۰	۳۷۵۸	۲۱۰۹	۶۴۰	۱۲۱	۶۳	۱۴
کارگران ساده	۱۸۶۸۷	۳۱۷	۱۵۸۰	۵۴۸۷	۶۱۶۶	۲۶۶۸	۱۴۴۶	۵۰۶	۴۷۹	۳۸
کارگران ساده خدمات	۶۰۷۷	۱۲۴	۳۸۵	۱۶۴۶	۲۰۱۹	۸۸۱	۵۶۰	۲۲۱	۲۳۰	۱۱
کارگران کشاورزی ، جنگلداری و ماهیگیری	۱۴۵۶	۶۵	۱۴۲	۴۳۶	۳۶۷	۲۰۴	۱۳۷	۵۷	۶۶	۲
کارگران ساده معدن، ساختمان، صنعت وحمل ونقل	۱۱۱۵۴	۱۴۸	۱۰۵۳	۳۶۰۵	۳۷۸۰	۱۵۸۳	۷۴۹	۲۲۸	۱۸۳	۲۵
سایر و اظهار نشده	۲۵۲۶۶	۷۵	۷۵۳۰	۱۲۹۸۷	۳۲۰۱	۹۳۹	۲۲۵	۹۶	۸۳	۳۲

شهرستان شهریار

جدول ۲۱ - شاغلان برحسب جنس ، گروههای اصلی شغلی وسن (دنباله)

نقاط روستایی

جنس و گروههای اصلی شغلی	جمع	۱۰ - ۱۴ ساله	۱۵ - ۱۹ ساله	۲۰ - ۲۹ ساله	۳۰ - ۳۹ ساله	۴۰ - ۴۹ ساله	۵۰ - ۵۹ ساله	۶۰ - ۶۴ ساله	۶۵ ساله و بیشتر	نامشخص
زن	۴۴۱۵	۶۸	۳۴۱	۱۶۶۷	۱۴۲۳	۶۰۹	۱۶۷	۵۲	۷۰	۱۸
قانونگذاران ، مقامات عالیرتبه و مدیران										
قانونگذاران ومقامات عالیرتبه	۱۵۱	۰	۰	۲۸	۸۷	۳۱	۲	۱	۲	۰
مدیران موسسات	۱	۰	۰	۱	۰	۰	۰	۰	۰	۰
سایر روسا و مدیران	۱۴۳	۰	۰	۲۶	۸۱	۳۱	۲	۱	۲	۰
	۷	۰	۰	۱	۶	۰	۰	۰	۰	۰
متخصصان	۱۴۱۰	۰	۱۲	۶۸۰	۵۶۰	۱۵۱	۶	۰	۱	۰
متخصصان علوم فیزیک ، ریاضی و مهندسی	۱۱	۰	۰	۶	۴	۱	۰	۰	۰	۰
متخصصان علوم زیستی وپزشکی	۴۴	۰	۰	۲۵	۱۷	۱	۱	۰	۰	۰
متخصصان آموزش	۱۲۹۶	۰	۹	۶۱۷	۵۲۲	۱۴۲	۵	۰	۱	۰
سایر متخصصان	۵۹	۰	۳	۳۲	۱۷	۷	۰	۰	۰	۰
تکنسین ها و دستیاران	۱۷۲	۰	۷	۶۰	۷۴	۲۵	۴	۱	۱	۰
تکنسین هاودستیاران علوم فیزیکی	۱۹	۰	۲	۹	۵	۲	۱	۰	۰	۰
تکنسین هاودستیاران علوم زیستی و بهداشتی	۱۰۰	۰	۳	۳۱	۴۳	۱۹	۳	۱	۰	۰
کمک مربیان آموزشی	۱۴	۰	۰	۵	۹	۰	۰	۰	۰	۰
سایر دستیاران و تکنسینها	۳۹	۰	۲	۱۵	۱۷	۴	۰	۰	۱	۰
کارمندان اموراداری ودفتری	۳۵۰	۰	۳۴	۱۶۵	۱۰۱	۳۸	۶	۱	۲	۳
کارمندان امور دفتری	۲۹۲	۰	۲۷	۱۳۷	۸۶	۳۰	۶	۱	۲	۳
کارمندان ارایه خدمات به مشتری	۵۸	۰	۷	۲۸	۱۵	۸	۰	۰	۰	۰
کارکنان خدماتی و فروشندگان فروشگاهها وبازارها	۵۵۳	۸	۵۳	۲۰۷	۱۵۹	۷۵	۳۲	۸	۹	۲
کارکنان خدمات شخصی وحفاظتی	۳۷۵	۶	۳۸	۱۵۰	۱۱۱	۵۰	۱۷	۲	۰	۱
فروشندگان ومعرفی کنندگان کالا	۱۷۸	۲	۱۵	۵۷	۴۸	۲۵	۱۵	۶	۹	۱
کارکنان ماهر کشاورزی ، جنگلداری و ماهیگیری	۲۰۹	۷	۳۹	۳۵	۴۱	۳۳	۲۴	۱۳	۱۷	۰
کارکنان ماهرکشاورزی ،جنگلداری وماهیگیری وابسته به بازار	۲۰۹	۷	۳۹	۳۵	۴۱	۳۳	۲۴	۱۳	۱۷	۰
کارکنان کشاورزی وماهیگیری خودمصارف	۰	۰	۰	۰	۰	۰	۰	۰	۰	۰
صنعتگران وکارکنان مشاغل مربوط	۵۴۰	۲۲	۹۸	۲۰۶	۱۲۵	۶۰	۱۶	۳	۸	۲
کارکنان ساختمانی واستخراج	۶۵	۰	۱۳	۲۵	۱۷	۷	۱	۰	۱	۱
فلزکاران،تراش کاران،ابزارسازان، مکانیسین هاومکانیک های ماشین آلات وتعمیرکاران وسایل برقی والکترونیکی	۱۰۸	۰	۲۵	۴۶	۳۱	۵	۰	۰	۱	۰
سازندگان ابزاردقیق ، صنایع دستی، متصدیان چاپ ومشاغل مربوط	۱۸	۱	۴	۵	۵	۱	۲	۰	۰	۰
کارکنان سایرصنایع طبقه بندی نشده درجای دیگر	۲۴۲	۹	۳۱	۹۰	۵۶	۳۸	۱۳	۳	۲	۰
قالی بافان،گلیم بافان وزیلوبافان دستی	۱۰۷	۱۲	۲۵	۴۰	۱۶	۹	۰	۰	۴	۱
متصدیان (اپراتورهای) ماشین - آلات ودستگاهها،خونتازکارها و رانندگان وسایل نقلیه	۱۹۸	۱۵	۲۲	۷۳	۴۶	۲۹	۱۰	۲	۲	۱
متصدیان ماشین آلات ثابت	۱۱	۰	۲	۴	۲	۲	۰	۱	۰	۰
متصدیان ماشین آلات وموتازکاران	۱۴۰	۱۵	۲۰	۵۰	۲۵	۱۷	۱۰	۱	۱	۱
رانندگان ومتصدیان ماشین آلات سیار	۴۷	۰	۰	۱۹	۱۷	۱۰	۰	۰	۱	۰
کارگران ساده	۴۶۴	۵	۴۵	۱۰۶	۱۳۳	۱۰۲	۳۶	۱۶	۲۳	۰
کارگران ساده خدمات	۲۱۶	۲	۵	۲۹	۷۱	۶۲	۲۰	۱۲	۱۵	۰
کارگران کشاورزی ، جنگلداری و ماهیگیری	۱۷	۱	۲	۵	۱	۲	۲	۲	۲	۰
کارگران ساده معدن، ساختمان، صنعت وحمل ونقل	۲۳۱	۲	۳۸	۷۲	۶۱	۳۸	۱۴	۰	۶	۰
سایر و اظهار نشده	۳۶۸	۱۱	۳۱	۱۰۷	۹۹	۶۵	۳۱	۹	۵	۱۰

جدول ۲۲ - شاغلان ۱۰ ساله وبیشتر برحسب جنس ،گروههای اصلی شغلی وسطح سواد

کل

جنس و گروههای اصلی شغلی	جمع	باسواد				
		جمع	ابتدایی	راهنمایی	متوسطه	پیش - دانشگاهی
مرد و زن	۲۱۴۵۸۸	۱۷۸۵۳۶	۶۸۵۹۰	۵۴۴۸۳	۳۴۶۰۷	۷
قانونگذاران ، مقامات عالیرتبه و مدیران	۲۰۵۴	۱۹۷۵	۳۵۷	۳۱۰	۶۸۳	۰
قانونگذاران ومقامات عالیرتبه	۱۱۵	۱۱۳	۱۸	۱۹	۳۷	۰
مدیران موسسات	۱۲۳۸	۱۲۳۴	۸۷	۱۲۳	۵۰۰	۰
سایر رؤسا و مدیران	۷۰۱	۶۲۸	۲۵۲	۱۶۸	۱۴۶	۰
متخصصان	۸۱۶۷	۸۱۴۵	۲۵۹	۴۸۳	۳۴۸۴	۰
متخصصان علوم فیزیک ، ریاضی ومهندسی	۳۴۰	۳۴۰	۱۳	۳۲	۱۰۳	۰
متخصصان علوم زیستی وپزشکی	۲۸۱	۲۸۱	۱۹	۳۳	۴۴	۰
متخصصان آموزش	۵۱۸۳	۵۱۸۳	۲۵	۶۶	۲۰۷۳	۰
سایر متخصصان	۲۳۶۳	۲۳۴۱	۲۰۲	۳۵۲	۱۳۶۴	۰
تکنسین ها و دستیاران	۵۵۴۰	۵۲۴۵	۱۱۲۸	۱۳۷۰	۲۰۴۰	۰
تکنسین هاودستیاران علوم فیزیکی	۱۳۹۲	۱۳۹۲	۱۸۱	۳۵۰	۶۰۰	۰
تکنسین هاودستیاران علوم زیستی و بهداشتی	۷۳۳	۷۳۲	۸۳	۱۶۰	۳۶۱	۰
کمک مربیان آموزشی	۵۸	۵۸	۱۵	۱۷	۲۱	۰
سایر دستیاران و تکنسینها	۳۳۵۷	۳۰۶۳	۸۴۹	۸۴۳	۱۰۵۸	۰
کارمندان اموراداری ودفتری	۹۴۱۶	۹۳۹۲	۱۸۱۶	۲۵۲۵	۴۲۲۳	۱
کارمندان امور دفتری	۸۱۲۲	۸۱۲۲	۱۵۷۸	۲۱۵۵	۳۶۴۸	۱
کارمندان ارایه خدمات به مشتری	۱۲۹۴	۱۲۷۰	۲۳۸	۳۷۰	۵۷۵	۰
کارکنان خدماتی و فروشندگان فروشگاهها وبازارها	۲۲۶۴۵	۱۸۴۱۵	۷۳۴۶	۵۹۰۳	۳۴۳۶	۰
کارکنان خدمات شخصی وحفاظتی	۷۲۴۴	۶۰۹۶	۲۵۲۸	۲۰۰۹	۹۲۲	۰
فروشندگان ومعرفی کنندگان کالا	۱۵۴۰۱	۱۲۳۱۹	۴۸۱۸	۳۸۹۴	۲۵۱۴	۰
کارکنان ماهر کشاورزی ، جنگلداری و ماهیگیری	۱۱۱۵۹	۶۰۹۶	۲۹۷۰	۱۴۸۹	۷۸۰	۰
کارکنان ماهرکشاورزی ،جنگلداری وماهیگیری وابسته به بازار	۱۱۱۵۴	۶۰۹۴	۲۹۷۰	۱۴۸۸	۷۸۰	۰
کارکنان کشاورزی وماهیگیری خودمصرف	۵	۲	۰	۱	۰	۰
صنعت گران وکارکنان مشاغل مربوط	۶۵۳۱۲	۵۵۸۲۹	۲۶۹۴۹	۱۹۲۹۹	۵۸۵۸	۲
کارکنان ساختمانی و استخراج	۲۲۳۸۳	۱۷۳۳۱	۹۵۴۷	۴۸۹۸	۱۳۸۷	۱
فلزکاران،تراش کاران،ابزارسازان،مکانیسینها ومکانیک های ماشین آلات و تعمیرکاران وسایل برقی و الکترونیکی	۲۱۷۴۳	۲۰۰۷۷	۸۲۰۱	۷۹۱۸	۲۸۳۶	۱
سازندگان ابزاردقیق ،صنایع دستی،متصدیان چاپ ومشاغل مربوط	۲۴۵۴	۲۱۳۷	۸۵۲	۷۹۸	۳۶۱	۰
کارکنان سایرصنایع طبقه بندی نشده درجای دیگر	۱۸۰۸۸	۱۵۷۶۱	۸۰۷۸	۵۵۰۴	۱۲۴۲	۰
قالی بافان ،گلیم بافان وزیلوبافان دستی	۶۴۴	۵۲۳	۲۷۱	۱۸۱	۳۲	۰
متصدیان (اپراتورهای) ماشین آلات و دستگاهها ، مونتاژکارها و رانندگان وسایل نقلیه	۲۴۲۴۵	۲۱۳۳۸	۹۳۲۰	۷۱۲۵	۳۳۲۸	۰
متصدیان ماشین آلات ثابت	۲۶۶۱	۱۹۹۵	۸۵۷	۶۴۳	۳۰۷	۰
متصدیان ماشین آلات و مونتاژکاران	۶۵۳۷	۵۶۲۵	۲۳۳۱	۱۹۵۸	۸۶۰	۰
رانندگان و متصدیان ماشین آلات سیار	۱۵۲۴۷	۱۳۷۱۸	۶۱۳۲	۴۵۲۴	۲۱۶۱	۰
کارگران ساده	۳۴۵۰۶	۲۳۱۵۵	۱۲۴۳۰	۶۳۳۷	۱۷۳۵	۲
کارگران ساده خدمات	۱۳۶۲۳	۹۶۴۴	۴۹۸۹	۲۶۴۶	۸۳۹	۱
کارگران کشاورزی ، جنگلداری وماهیگیری	۱۷۶۴	۸۶۸	۴۴۳	۲۰۶	۵۵	۰
کارگران ساده معدن، ساختمان،صنعت وحمل ونقل	۱۹۱۱۹	۱۲۶۴۳	۶۹۹۸	۳۴۸۵	۸۴۱	۱
سایر و اظهار نشده	۳۱۵۴۴	۲۸۹۴۶	۶۰۱۵	۹۶۴۲	۹۰۴۰	۲

شهرستان شهر

جدول ۲۲ - شاغلان ۱۰ ساله وبیشتر برحسب جنس ، گروههای اصلی شغلی وسطح سواد(دنباله)

جنس و گروههای اصلی شغلی	عالی	باسواد: حوزه های علمیه و علوم دینی	باسواد: سواد - آموزی	باسواد: تحصیلات غیررسمی	باسواد: دوره تحصیلی نامشخص و اظهارنشده	بی سواد
مرد و زن	۹۵۶۵	۹۵	۶۱۷۸	۳۷۹۱	۱۲۲۰	۳۶۰۵۲
قانونگذاران ، مقامات عالیرتبه و مدیران	۵۷۳	۳	۲۷	۸	۱۴	۷۹
قانونگذاران ومقامات عالیرتبه	۳۴	۱	۲	۰	۲	۲
مدیران موسسات	۵۰۶	۲	۸	۰	۸	۴
سایر روسا و مدیران	۳۳	۰	۱۷	۸	۴	۲۳
متخصصان	۳۷۶۸	۴۱	۳۰	۱۷	۶۳	۲۲
متخصصان علوم فیزیک ، ریاضی ومهندسی	۱۸۸	۰	۱	۱	۲	۰
متخصصان علوم زیستی وپزشکی	۱۸۰	۰	۳	۰	۲	۰
متخصصان آموزش	۲۹۶۶	۹	۱۰	۰	۳۴	۰
سایر متخصصان	۴۳۴	۳۲	۱۶	۱۶	۲۵	۲۲
تکنسین ها و دستیاران	۵۲۷	۵	۷۴	۷۰	۳۱	۲۹۵
تکنسین هاودستیاران علوم فیزیکی	۲۳۹	۰	۹	۴	۹	۰
تکنسین هاودستیاران علوم زیستی و بهداشتی	۱۱۰	۰	۱۴	۰	۴	۱
کمک مربیان آموزشی	۳	۰	۱	۰	۱	۰
سایر دستیاران و تکنسینها	۱۷۵	۵	۵۰	۶۶	۱۷	۲۹۴
کارمندان امورادارى ودفتری	۵۱۱	۷	۱۸۷	۵۶	۶۶	۲۴
کارمندان امور دفتری	۴۶۰	۶	۱۶۹	۴۷	۵۸	۰
کارمندان ارایه خدمات به مشتری	۵۱	۱	۱۸	۹	۸	۲۴
کارکنان خدماتی و فروشندگان فروشگاهها وبازارها	۲۶۰	۳	۷۶۴	۵۶۴	۱۳۹	۴۲۳۰
کارکنان خدمات شخصی وحفاظتی	۱۲۸	۱	۳۵۱	۱۱۹	۳۸	۱۱۴۸
فروشندگان ومعرفی کنندگان کالا	۱۳۲	۲	۶۱۳	۴۴۵	۱۰۱	۳۰۸۲
کارکنان ماهر کشاورزی ، جنگلداری و ماهیگیری	۴۶	۶	۲۹۷	۴۷۶	۳۲	۵۰۶۳
کارکنان ماهرکشاورزی ،جنگلداری وماهیگیری وابسته به بازار	۴۶	۶	۲۹۷	۴۷۵	۳۲	۵۰۶۰
کارکنان کشاورزی وماهیگیری خودمعاش	۰	۰	۰	۱	۰	۳
صنعتگران وکارکنان مشاغل مربوط	۲۲۷	۱۱	۲۰۵۷	۱۰۹۲	۳۳۴	۹۴۸۳
کارکنان ساختمانی و استخراج	۴۰	۳	۷۳۸	۶۱۵	۱۰۲	۵۰۵۲
فلزکاران ، تراش کاران ، ابزارسازان،مکانیسیتها ومکانیک های ماشین آلات و تعمیرکاران وسایل برقی و الکترونیکی	۱۳۵	۱	۶۵۹	۲۰۸	۱۱۸	۱۶۶۶
سازندگان ابزاردقیق ،صنایع دستی متصدیان چاپ ومشاغل مربوط	۲۱	۰	۶۸	۲۳	۱۴	۳۱۷
کارکنان سایرصنایع طبقه بندی شده درجای دیگر	۳۰	۷	۵۶۱	۲۴۱	۹۸	۲۳۲۷
قالی بافان ،گلیم بافان وزیلوبافان دستی	۱	۰	۳۱	۵	۲	۱۲۱
متصدیان (اپراتورهای) ماشین آلات و دستگاهها، مونتاژ کارها وراننده گان وسایل نقلیه	۱۲۲	۵	۸۴۴	۴۶۳	۱۳۱	۲۹۰۷
متصدیان ماشین آلات ثابت	۲۸	۰	۱۰۵	۴۷	۸	۴۶۶
متصدیان ماشین آلات و مونتاژکاران	۳۴	۱	۳۱۰	۹۶	۳۵	۹۱۲
رانندگان و متصدیان ماشین آلات سیار	۶۰	۴	۴۲۹	۳۲۰	۸۸	۱۵۲۹
کارگران ساده	۵۷	۹	۱۵۲۹	۹۲۳	۱۳۳	۱۱۲۵۱
کارگران ساده خدمات	۳۲	۳	۷۲۹	۳۴۰	۶۵	۳۹۷۹
کارگران کشاورزی ، جنگلداری وماهیگیری	۳	۵	۶۵	۸۸	۳	۸۹۶
کارگران ساده معدن ساختمان صنعت وحمل ونقل	۲۲	۱	۷۳۵	۴۹۵	۶۵	۶۴۷۶
سایر و اظهار نشده	۳۴۷۴	۵	۳۶۹	۱۲۲	۲۷۷	۲۵۹۸

جدول ۲۲ - شاغلان ۱۰ ساله وبیشتر برحسب جنس ،گروههای اصلی شغلی وسطح سواد (دنباله)

کل

جنس و گروههای اصلی شغلی	جمع	باسواد				
		جمع	ابتدایی	راهنمایی	متوسطه	پیش - دانشگاهی
مرد	۲۰۵۷۵۰	۱۷۰۷۵۵	۶۷۳۵۱	۵۳۱۹۲	۳۱۵۰۹	۷
قانونگذاران ، مقامات عالیرتبه و مدیران	۱۷۷۱	۱۶۹۳	۳۵۲	۳۰۲	۵۵۸	۰
قانونگذاران ومقامات عالیرتبه	۱۱۲	۱۱۰	۱۸	۱۹	۳۵	۰
مدیران موسسات	۹۶۹	۹۶۵	۸۶	۱۱۵	۳۸۰	۰
سایر روسا و مدیران	۶۹۰	۶۱۸	۲۴۸	۱۶۸	۱۴۳	۰
متخصصان	۵۱۰۷	۵۰۸۵	۲۳۹	۴۲۵	۱۹۴۷	۰
متخصصان علوم فیزیک ، ریاضی ومهندسی	۳۱۸	۳۱۸	۱۲	۳۲	۹۶	۰
متخصصان علوم زیستی وپزشکی	۱۹۶	۱۹۶	۱۹	۳۳	۳۵	۰
متخصصان آموزش	۲۳۸۶	۲۳۸۶	۱۱	۲۱	۶۳۹	۰
سایر متخصصان	۲۲۰۷	۲۱۸۵	۱۹۷	۳۳۹	۱۱۷۷	۰
تکنسین ها و دستیاران	۵۱۵۱	۴۸۵۸	۱۰۹۹	۱۲۹۷	۱۸۳۲	۰
تکنسین هاودستیاران علوم فیزیکی	۱۳۴۳	۱۳۴۳	۱۷۸	۳۴۱	۵۷۹	۰
تکنسین هاودستیاران علوم زیستی و بهداشتی	۵۰۸	۵۰۷	۶۸	۱۱۸	۲۳۶	۰
کمک مربیان آموزشی	۲۵	۲۵	۱۰	۴	۹	۰
سایر دستیاران و تکنسینها	۳۲۷۵	۲۹۸۳	۸۴۳	۸۳۶	۱۰۰۸	۰
کارمندان اموراداری ودفتری	۸۵۷۲	۸۵۵۰	۱۷۷۹	۲۴۲۳	۳۵۹۵	۱
کارمندان امور دفتری	۷۴۰۱	۷۴۰۱	۱۵۵۳	۲۰۷۹	۳۰۹۸	۱
کارمندان ارایه خدمات به مشتری	۱۱۷۱	۱۱۴۹	۲۲۶	۳۴۴	۴۹۷	۰
کارکنان خدماتی و فروشندگان فروشگاهها وبازارها	۲۱۵۹۲	۱۷۵۰۸	۷۰۸۱	۵۵۴۱	۳۲۳۷	۰
کارکنان خدمات شخصی وحفاظتی	۶۵۲۹	۵۴۳۲	۲۳۴۰	۱۷۲۰	۷۸۶	۰
فروشندگان ومعرفی کنندگان کالا	۱۵۰۶۳	۱۲۰۷۶	۴۷۴۱	۳۸۲۱	۲۴۵۱	۰
کارکنان ماهر کشاورزی ، جنگلداری و ماهیگیری	۱۰۹۳۵	۶۰۲۳	۲۹۳۳	۱۴۶۹	۷۷۴	۰
کارکنان ماهرکشاورزی ،جنگلداری وماهیگیری وابسته به بازار	۱۰۹۳۰	۶۰۲۱	۲۹۳۳	۱۴۶۸	۷۷۴	۰
کارکنان کشاورزی وماهیگیری خودمصرف	۵	۲	۰	۱	۰	۰
صنعتگران وکارکنان مشاغل مربوط	۶۴۲۴۴	۵۴۹۵۷	۲۶۶۰۴	۱۸۹۹۲	۵۷۱۸	۲
کارکنان ساختمانی و استخراج	۲۲۲۴۳	۱۷۲۲۲	۹۴۹۸	۴۸۵۵	۱۳۷۷	۱
فلزکاران،تراش کاران،ابزارسازان،مکانیسینها ومکانیک های ماشین آلات و تعمیرکاران وسایل برقی و الکترونیکی	۲۱۵۳۹	۱۹۸۸۹	۸۱۳۳	۷۸۴۰	۲۸۰۳	۱
سازندگان ابزاردقیق ،صنایع دستی،متصدیان چاپ ومشاغل مربوط	۲۴۱۴	۲۱۰۶	۸۴۰	۷۹۴	۳۵۱	۰
کارکنان سایرصنایع طبقه بندی نشده درجای دیگر	۱۷۵۷۰	۱۵۳۲۷	۷۹۲۰	۵۳۵۱	۱۱۵۹	۰
قالی بافان ،گلیم بافان وزیلوبافان دستی	۴۷۸	۴۱۳	۲۱۳	۱۵۲	۲۸	۰
متصدیان (اپراتورهای) ماشین آلات و دستگاهها ، مونتاژکارها و رانندگان وسایل نقلیه	۲۳۹۲۶	۲۱۰۸۲	۹۲۰۹	۷۰۶۱	۳۲۷۳	۰
متصدیان ماشین آلات ثابت	۲۴۳۸	۱۹۷۵	۸۵۱	۶۳۴	۳۰۵	۰
متصدیان ماشین آلات و مونتاژکاران	۶۳۳۳	۵۴۷۲	۲۲۵۵	۱۹۲۳	۸۳۰	۰
رانندگان و متصدیان ماشین آلات سیار	۱۵۱۵۵	۱۳۶۳۵	۶۱۰۳	۴۵۰۴	۲۱۳۸	۰
کارگران ساده	۳۳۵۹۱	۲۲۴۹۱	۱۲۱۵۲	۶۱۴۹	۱۶۶۱	۲
کارگران ساده خدمات	۱۳۱۸۸	۹۳۴۴	۴۸۵۳	۲۵۹۳	۸۱۹	۱
کارگران کشاورزی ، جنگلداری وماهیگیری	۱۷۴۲	۸۵۸	۴۳۸	۲۰۳	۵۵	۰
کارگران ساده معدن، ساختمان،صنعت وحمل ونقل	۱۸۶۶۱	۱۲۲۸۹	۶۸۶۱	۳۳۵۳	۷۸۷	۱
سایر و اظهار نشده	۳۰۸۶۱	۲۸۵۰۸	۵۹۰۳	۹۵۳۳	۸۹۱۴	۲

جدول ۲۲ - شاغلان ۱۰ ساله وبیشتر برحسب جنس ، گروههای اصلی شغلی وسطح سواد(دنباله)

کل

جنس و گروههای اصلی شغلی	باسواد					بی سواد
	عالی	حوزه های علمیه و علوم دینی	سواد - آموزی	تحصیلات غیررسمی	دوره تحصیلی نامشخص و اظهارنشده	
مرد	۷۸۲۳	۹۰	۵۸۸۳	۳۷۶۴	۱۱۵۶	۳۴۹۹۵
قانونگذاران ، مقامات عالیرتبه و مدیران	۴۳۲	۳	۲۷	۸	۱۱	۷۸
قانونگذاران ومقامات عالیرتبه	۳۳	۱	۲	۰	۲	۲
مدیران موسسات	۳۶۹	۲	۸	۰	۵	۴
سایر روسا و مدیران	۳۰	۰	۱۷	۸	۴	۷۲
متخصصان	۲۳۵۲	۳۸	۲۴	۱۷	۴۳	۲۲
متخصصان علوم فیزیک ، ریاضی ومهندسی	۱۷۴	۰	۱	۱	۲	۰
متخصصان علوم زیستی وپزشکی	۱۰۴	۰	۳	۰	۲	۰
متخصصان آموزش	۱۶۸۹	۶	۵	۰	۱۵	۰
سایر متخصصان	۳۸۵	۳۲	۱۵	۱۶	۲۶	۲۲
تکنسین ها و دستیاران	۴۶۶	۵	۶۲	۷۰	۲۷	۲۹۳
تکنسین هاودستیاران علوم فیزیکی	۲۲۳	۰	۹	۴	۹	۰
تکنسین هاودستیاران علوم زیستی و بهداشتی	۷۸	۰	۶	۰	۱	۱
کمک مربیان آموزشی	۱	۰	۰	۰	۱	۰
سایر دستیاران و تکنسینها	۱۶۴	۵	۶۷	۶۶	۱۶	۲۹۲
کارمندان اموراداری ودفتری	۴۵۳	۶	۱۸۱	۵۵	۵۷	۲۲
کارمندان امور دفتری	۴۰۴	۵	۱۶۴	۴۶	۵۱	۰
کارمندان ارایه خدمات به مشتری	۴۹	۱	۱۷	۹	۶	۲۲
کارکنان خدماتی و فروشندگان فروشگاهها وبازارها	۲۵۰	۳	۷۱۲	۵۵۶	۱۳۰	۴۰۸۴
کارکنان خدمات شخصی وحفاظتی	۱۲۳	۱	۳۱۶	۱۱۵	۳۱	۱۰۹۷
فروشندگان وعرضه کنندگان کالا	۱۲۷	۲	۳۹۶	۴۳۹	۹۹	۲۹۸۷
کارکنان ماهر کشاورزی ، جنگلداری و ماهیگیری	۴۶	۶	۲۹۳	۴۷۰	۳۲	۴۹۱۲
کارکنان ماهرکشاورزی ،جنگلداری وماهیگیری وابسته به بازار	۴۶	۶	۲۹۳	۴۶۹	۳۲	۴۹۰۹
کارکنان کشاورزی وماهیگیری خودمصرف	۰	۰	۰	۱	۰	۳
صنعتگران وکارکنان مشاغل مربوط	۲۱۹	۱۰	۱۹۹۵	۱۰۸۴	۳۳۳	۹۲۸۷
کارکنان ساختمانی و استخراج	۴۰	۳	۷۳۴	۶۱۳	۱۰۱	۵۰۲۱
فلزکاران ، تراش کاران ، ابزارسازان،مکانیکها ومکانیک های ماشین آلات و تعمیرکاران وسایل برقی و الکترونیکی	۱۳۳	۱	۶۵۲	۲۰۸	۱۱۸	۱۶۵۰
سازندگان ابزاردقیق ،صنایع دستی ،متصدیان چاپ ومشاغل مربوط	۱۹	۰	۶۵	۲۲	۱۴	۳۰۸
کارکنان سایرصنایع طبقه بندی نشده درجای دیگر	۲۶	۶	۵۳۲	۲۳۵	۹۸	۲۲۶۳
قالی بافان ،گلیم بافان وزیلوبافان دستی	۱	۰	۱۲	۵	۲	۶۵
متصدیان (اپراتورهای) ماشین آلات و دستگاهها، مونتاژ کارها ورانندگان وسایل نقلیه	۱۱۴	۵	۸۳۰	۴۶۱	۱۲۹	۲۸۴۴
متصدیان ماشین آلات ثابت	۲۸	۰	۱۰۲	۴۷	۸	۴۶۲
متصدیان ماشین آلات و مونتاژکاران	۳۳	۱	۳۰۱	۹۵	۳۴	۸۶۱
رانندگان و متصدیان ماشین آلات سیار	۵۳	۴	۴۲۷	۳۱۹	۸۷	۱۵۲۰
کارگران ساده	۵۶	۹	۱۴۲۴	۹۰۷	۱۳۱	۱۱۱۰۰
کارگران ساده خدمات	۳۲	۳	۶۵۴	۳۲۶	۶۳	۳۸۴۴
کارگران کشاورزی ، جنگلداری وماهیگیری	۳	۵	۶۴	۸۷	۳	۸۸۴
کارگران ساده معدن ساختمان صنعت وحمل ونقل	۲۱	۱	۷۰۶	۴۹۴	۶۵	۶۳۷۲
سایر و اظهار نشده	۳۴۳۵	۵	۳۳۵	۱۱۸	۲۶۳	۲۳۵۳

شهرستان شهریار

جدول ۲۲ - شاغلان ۱۰ ساله وبیشتر برحسب جنس ،گروههای اصلی شغلی وسطح سواد (دنباله)

کل

جنس و گروههای اصلی شغلی	جمع	باسواد				
		جمع	ابتدایی	راهنمایی	متوسطه	پیش - دانشگاهی
زن	۸۸۳۸	۷۷۸۱	۱۲۳۹	۱۲۹۱	۳۰۹۸	۰
قانونگذاران ، مقامات عالیرتبه و مدیران	۲۸۳	۲۸۲	۵	۸	۱۲۵	۰
قانونگذاران ومقامات عالیرتبه	۳	۳	۰	۰	۲	۰
مدیران موسسات	۲۶۹	۲۶۹	۱	۸	۱۲۰	۰
سایر رؤسا و مدیران	۱۱	۱۰	۴	۰	۳	۰
متخصصان	۳۰۶۰	۳۰۶۰	۲۰	۵۸	۱۵۳۷	۰
متخصصان علوم فیزیک ، ریاضی ومهندسی	۲۲	۲۲	۱	۰	۷	۰
متخصصان علوم زیستی وپزشکی	۸۵	۸۵	۰	۰	۹	۰
متخصصان آموزش	۲۷۹۷	۲۷۹۷	۱۴	۴۵	۱۴۳۴	۰
سایر متخصصان	۱۵۶	۱۵۶	۵	۱۳	۸۷	۰
تکنسین ها و دستیاران	۳۸۹	۳۸۷	۲۹	۷۳	۲۰۸	۰
تکنسین هاودستیاران علوم فیزیکی	۴۹	۴۹	۳	۹	۲۱	۰
تکنسین هاودستیاران علوم زیستی و بهداشتی	۲۲۵	۲۲۵	۱۵	۴۲	۱۲۵	۰
کمک مربیان آموزشی	۳۳	۳۳	۵	۱۳	۱۲	۰
سایر دستیاران و تکنسینها	۸۲	۸۰	۶	۹	۵۰	۰
کارمندان اموراداری ودفتری	۸۴۴	۸۴۲	۳۷	۱۰۲	۶۲۸	۰
کارمندان امور دفتری	۷۲۱	۷۲۱	۲۵	۷۶	۵۵۰	۰
کارمندان ارایه خدمات به مشتری	۱۲۳	۱۲۱	۱۲	۲۶	۷۸	۰
کارکنان خدماتی و فروشندگان فروشگاهها وبازارها	۱۰۵۳	۹۰۷	۲۶۵	۳۶۲	۱۹۹	۰
کارکنان خدمات شخصی وحفاظتی	۷۱۵	۶۶۴	۱۸۸	۲۸۹	۱۳۶	۰
فروشندگان ومعرفی کنندگان کالا	۳۳۸	۲۴۳	۷۷	۷۳	۶۳	۰
کارکنان ماهر کشاورزی ، جنگلداری و ماهیگیری	۲۲۶	۷۳	۳۷	۲۰	۶	۰
کارکنان ماهرکشاورزی ،جنگلداری وماهیگیری وابسته به بازار	۲۲۶	۷۳	۳۷	۲۰	۶	۰
کارکنان کشاورزی وماهیگیری خودمعاش	۰	۰	۰	۰	۰	۰
صنعتگران وکارکنان مشاغل مربوط	۱۰۶۸	۸۷۲	۳۴۵	۳۰۷	۱۴۰	۰
کارکنان ساختمانی و استخراج	۱۴۰	۱۰۹	۴۹	۴۳	۱۰	۰
فلزکاران،تراش کاران،ابزارسازان،مکانیسینها ومکانیک های ماشین آلات و تعمیرکاران وسایل برقی و الکترونیکی	۲۰۴	۱۸۸	۶۸	۷۸	۳۳	۰
سازندگان ابزاردقیق ،صنایع دستی،متصدیان چاپ ومشاغل مربوط	۴۰	۳۱	۱۲	۴	۱۰	۰
کارکنان سایرصنایع طبقه بندی نشده درجای دیگر	۵۱۸	۴۳۴	۱۵۸	۱۵۳	۸۳	۰
قالی بافان ،گلیم بافان وزیلوبافان دستی	۱۶۶	۱۱۰	۵۸	۲۹	۴	۰
متصدیان (اپراتورهای) ماشین آلات و دستگاهها ، مونتاژکارها و رانندگان وسایل نقلیه	۳۱۹	۲۵۶	۱۱۱	۶۴	۵۵	۰
متصدیان ماشین آلات ثابت	۲۳	۲۰	۶	۹	۲	۰
متصدیان ماشین آلات و مونتاژکاران	۲۰۴	۱۵۳	۷۶	۳۵	۳۰	۰
رانندگان و متصدیان ماشین آلات سیار	۹۲	۸۳	۲۹	۲۰	۲۳	۰
کارگران ساده	۹۱۵	۶۶۶	۲۷۸	۱۸۸	۷۶	۰
کارگران ساده خدمات	۴۳۵	۳۰۰	۱۳۶	۵۳	۲۰	۰
کارگران کشاورزی ، جنگلداری وماهیگیری	۲۲	۱۰	۵	۳	۰	۰
کارگران ساده معدن، ساختمان،صنعت وحمل ونقل	۴۵۸	۳۵۴	۱۳۷	۱۳۲	۵۴	۰
سایر و اظهار نشده	۶۸۳	۴۳۸	۱۱۲	۱۰۹	۱۲۶	۰

جدول ۲۲ - شاغلان ۱۰ ساله وبیشتر برحسب جنس ، گروههای اصلی شغلی وسطح سواد(دنباله)

کل

جنس و گروههای اصلی شغلی	باسواد					بی سواد
	عالی	حوزه های علمیه و علوم دینی	سواد - آموزی	تحصیلات غیررسمی	دوره تحصیلی نامشخص و اظهارنشده	
زن	۱۷۴۲	۵	۲۹۵	۴۷	۶۴	۱۰۵۷
قانونگذاران ، مقامات عالیرتبه و مدیران	۱۴۱	۰	۰	۰	۳	۱
قانونگذاران ومقامات عالیرتبه	۱	۰	۰	۰	۰	۰
مدیران موسسات	۱۳۷	۰	۰	۰	۳	۰
سایر رؤسا و مدیران	۳	۰	۰	۰	۰	۱
متخصصان	۱۶۱۶	۳	۶	۰	۲۰	۰
متخصصان علوم فیزیک ، ریاضی ومهندسی	۱۴	۰	۰	۰	۰	۰
متخصصان علوم زیستی وپزشکی	۷۶	۰	۰	۰	۰	۰
متخصصان آموزش	۱۲۷۷	۳	۵	۰	۱۹	۰
سایر متخصصان	۴۹	۰	۱	۰	۱	۰
تکنسین ها و دستیاران	۶۱	۰	۱۲	۰	۴	۲
تکنسین هاودستیاران علوم فیزیکی	۱۶	۰	۰	۰	۰	۰
تکنسین هاودستیاران علوم زیستی و بهداشتی	۳۲	۰	۸	۰	۳	۰
کمک مربیان آموزشی	۲	۰	۱	۰	۰	۰
سایر دستیاران و تکنسینها	۱۱	۰	۳	۰	۱	۲
کارمندان امورادارى ودفترى	۵۸	۱	۶	۱	۹	۲
کارمندان امور دفتری	۵۶	۱	۵	۱	۷	۰
کارمندان ارایه خدمات به مشتری	۲	۰	۱	۰	۲	۲
کارکنان خدماتی و فروشندگان فروشگاهها وبازارها	۱۰	۰	۵۲	۱۰	۹	۱۴۶
کارکنان خدمات شخصی وحفاظتی	۵	۰	۳۵	۴	۷	۵۱
فروشندگان ومعرفی کنندگان کالا	۵	۰	۱۷	۶	۲	۹۵
کارکنان ماهر کشاورزی ، جنگلداری و ماهیگیری	۰	۰	۴	۶	۰	۱۵۱
کارکنان ماهرکشاورزی جنگلداری وماهیگیری وابسته به بازار	۰	۰	۴	۶	۰	۱۵۱
کارکنان کشاورزی وماهیگیری خودمعاش	۰	۰	۰	۰	۰	۰
صنعت گران وکارکنان مشاغل مربوط	۸	۱	۶۲	۸	۱	۱۹۶
کارکنان ساختمانی و استخراج	۰	۰	۴	۲	۱	۳۱
فلزکاران ، تراش کاران ، ابزارسازان،مکانیسینها ومکانیک های ماشین آلات و تعمیرکاران وسایل برقی و الکترونیکی	۲	۰	۷	۰	۰	۱۶
سازندگان ابزاردقیق صنایع دستی متصدیان چاپ ومشاغل مربوط	۲	۰	۳	۰	۰	۹
کارکنان سایرصنایع طبقه بندی نشده درجای دیگر	۴	۱	۲۹	۶	۰	۸۴
قالی بافان ،گلیم بافان وزیلوبافان دستی	۰	۰	۱۹	۰	۰	۵۶
متصدیان (اپراتورهای) ماشین آلات و دستگاهها، مونتاژ کارها وراننده گان وسایل نقلیه	۸	۰	۱۴	۲	۲	۶۳
متصدیان ماشین آلات ثابت	۰	۰	۳	۰	۰	۳
متصدیان ماشین آلات و مونتاژکاران	۱	۰	۹	۱	۱	۵۱
رانندگان و متصدیان ماشین آلات سیار	۷	۰	۲	۱	۱	۹
کارگران ساده	۱	۰	۱۰۵	۱۶	۲	۲۵۱
کارگران ساده خدمات	۰	۰	۷۵	۱۴	۲	۱۳۵
کارگران کشاورزی ، جنگلداری وماهیگیری	۰	۰	۱	۱	۰	۱۲
کارگران ساده معدن ساختمان صنعت وحمل ونقل	۱	۰	۲۹	۱	۰	۱۰۴
سایر و اظهار نشده	۳۹	۰	۳۴	۴	۱۶	۲۴۵

شهرستان شهریار

جدول ۲۲ - شاغلان ۱۰ ساله وبیشتر برحسب جنس ،گروههای اصلی شغلی وسطح سواد

نقاط شهری

جنس و گروههای اصلی شغلی	جمع	باسواد				
		جمع	ابتدایی	راهنمایی	متوسطه	پیش - دانشگاهی
مجموع وزن	۹۱۰۴۶	۷۶۲۹۶	۳۱۱۶۷	۲۲۰۱۷	۱۴۲۳۳	۳
قانونگذاران ، مقامات عالیرتبه و مدیران	۱۰۰۹	۹۷۶	۱۸۱	۱۴۸	۳۵۸	۰
قانونگذاران ومقامات عالیرتبه	۶۸	۶۷	۱۰	۱۲	۲۵	۰
مدیران موسسات	۶۰۷	۶۰۶	۴۴	۶۳	۲۵۸	۰
سایر روسا و مدیران	۳۳۴	۳۰۳	۱۲۷	۷۳	۷۵	۰
متخصصان	۴۱۴۴	۴۱۳۲	۱۶۲	۲۵۱	۱۷۹۶	۰
متخصصان علوم فیزیک ، ریاضی ومهندسی	۱۷۰	۱۷۰	۸	۱۶	۵۵	۰
متخصصان علوم زیستی وپزشکی	۱۵۰	۱۵۰	۱۱	۱۵	۲۶	۰
متخصصان آموزش	۲۵۷۸	۲۵۷۸	۱۳	۳۶	۱۰۵۰	۰
سایر متخصصان	۱۲۴۶	۱۲۳۴	۱۱۰	۱۸۴	۶۶۵	۰
تکنسین ها و دستیاران	۲۸۷۱	۲۷۳۳	۵۸۳	۶۷۸	۱۰۷۲	۰
تکنسین هاودستیاران علوم فیزیکی	۷۳۳	۷۳۳	۹۲	۱۶۸	۳۱۸	۰
تکنسین هاودستیاران علوم زیستی و بهداشتی	۳۸۷	۳۸۷	۴۱	۷۷	۲۰۰	۰
کمک مربیان آموزشی	۳۶	۳۶	۱۲	۱۰	۱۲	۰
سایر دستیاران و تکنسینها	۱۷۱۵	۱۵۷۷	۴۳۸	۴۲۳	۵۴۲	۰
کارمندان اموراداری ودفتری	۴۶۴۲	۴۶۲۸	۸۹۸	۱۱۶۷	۲۱۶۶	۰
کارمندان امور دفتری	۴۰۱۱	۴۰۱۱	۷۸۷	۹۹۹	۱۸۷۱	۰
کارمندان ارایه خدمات به مشتری	۶۳۱	۶۱۷	۱۱۱	۱۶۸	۲۹۵	۰
کارکنان خدماتی و فروشندگان فروشگاهها وبازارها	۱۱۴۲۴	۹۳۶۲	۳۷۷۸	۲۸۱۶	۱۸۰۵	۰
کارکنان خدمات شخصی وحفاظتی	۳۵۰۷	۲۹۶۵	۱۲۲۳	۹۳۰	۴۵۷	۰
فروشندگان ومعرفی کنندگان کالا	۷۹۱۷	۶۳۹۷	۲۵۵۵	۱۸۸۴	۱۳۴۸	۰
کارکنان ماهر کشاورزی ، جنگلداری و ماهیگیری	۲۶۸۵	۱۶۵۵	۷۰۴	۴۳۷	۳۰۸	۰
کارکنان ماهرکشاورزی ،جنگلداری وماهیگیری وابسته به بازار	۲۶۸۳	۱۶۵۴	۷۰۴	۴۳۶	۳۰۸	۰
کارکنان کشاورزی وماهیگیری خودمصرف	۲	۱	۰	۱	۰	۰
صنعت گران وکارکنان مشاغل مربوط	۳۲۲۱۸	۲۷۶۵۷	۱۳۵۷۱	۹۱۰۹	۲۹۴۳	۱
کارکنان ساختمانی و استخراج	۱۱۸۸۶	۹۲۷۵	۵۱۰۱	۲۵۶۹	۷۴۴	۰
فلزکاران،تراش کاران،ابزارسازان،مکانیسینها ومکانیک های ماشین آلات و تعمیرکاران وسایل برقی و الکترونیکی	۱۰۴۹۳	۹۷۴۲	۴۰۶۵	۳۶۷۶	۱۴۰۵	۱
سازندگان ابزاردقیق صنایع دستی،متصدیان چاپ ومشاغل مربوط	۱۲۸۳	۱۱۲۸	۴۶۲	۳۹۸	۱۸۲	۰
کارکنان سایرصنایع طبقه بندی نشده درجای دیگر	۸۳۱۶	۷۳۱۲	۳۸۳۷	۲۴۰۲	۵۹۵	۰
قالی بافان ،گلیم بافان وزیلوبافان دستی	۲۴۰	۲۰۰	۱۰۶	۶۴	۱۷	۰
متصدیان (اپراتورهای) ماشین آلات و دستگاهها ، مونتاژکارها و رانندگان وسایل نقلیه	۱۰۷۸۸	۹۵۷۰	۴۱۷۶	۳۰۳۳	۱۵۶۷	۰
متصدیان ماشین آلات ثابت	۱۱۰۶	۹۲۶	۳۹۴	۲۸۱	۱۵۱	۰
متصدیان ماشین آلات و مونتاژکاران	۳۱۳۸	۲۷۰۹	۱۱۳۱	۸۸۲	۴۲۵	۰
رانندگان و متصدیان ماشین آلات سیار	۶۵۴۴	۵۹۳۵	۲۶۵۱	۱۸۷۰	۹۹۱	۰
کارگران ساده	۱۵۳۵۵	۱۰۷۵۵	۵۷۶۴	۲۸۵۱	۸۸۳	۰
کارگران ساده خدمات	۷۳۳۰	۵۲۱۱	۲۷۴۱	۱۳۵۸	۴۶۷	۰
کارگران کشاورزی ، جنگلداری وماهیگیری	۲۹۱	۱۳۹	۷۶	۲۸	۱۰	۰
کارگران ساده معدن، ساختمان،صنعت وحمل ونقل	۷۷۳۴	۵۴۰۵	۲۹۴۷	۱۴۶۵	۴۰۶	۰
سایر و اظهار نشده	۵۹۱۰	۴۸۲۸	۱۳۷۰	۱۵۲۹	۱۳۳۵	۲

شهرستان شهریار

جدول ۲۲ - شاغلان ۱۰ ساله وبیشتر برحسب جنس ، گروههای اصلی شغلی وسطح سواد(دنباله)

نقاط شهری

جنس و گروههای اصلی شغلی	عالی	باسواد: حوزه های علمیه و علوم دینی	باسواد: سواد - آموزی	باسواد: تحصیلات غیررسمی	باسواد: دوره تحصیلی نامشخص و اظهارنشده	بی سواد
مرد و زن	۳۳۵۳	۵۴	۳۳۲۰	۱۶۲۶	۵۲۳	۱۴۷۵۰
قانونگذاران ، مقامات عالیرتبه و مدیران	۲۵۹	۲	۱۵	۶	۶	۳۳
قانونگذاران ومقامات عالیرتبه	۱۶	۱	۲	۰	۱	۱
مدیران موسسات	۲۲۹	۲	۶	۰	۴	۱
سایر رؤسا و مدیران	۱۴	۰	۷	۶	۱	۳۱
متخصصان	۱۸۶۸	۲۵	۲۲	۸	۴۰	۱۲
متخصصان علوم فیزیک ، ریاضی ومهندسی	۸۷	۰	۱	۱	۲	۰
متخصصان علوم زیستی وپزشکی	۹۳	۰	۳	۰	۲	۰
متخصصان آموزش	۱۴۴۵	۶	۷	۰	۲۱	۰
سایر متخصصان	۲۲۳	۱۹	۱۱	۷	۱۵	۱۲
تکنسین ها و دستیاران	۲۹۸	۵	۴۹	۳۲	۱۶	۱۳۸
تکنسین هاودستیاران علوم فیزیکی	۱۴۱	۰	۸	۱	۵	۰
تکنسین هاودستیاران علوم زیستی و بهداشتی	۶۱	۰	۷	۰	۱	۰
کمک مربیان آموزشی	۱	۰	۰	۰	۱	۰
سایر دستیاران و تکنسینها	۹۵	۵	۳۴	۳۱	۹	۱۳۸
کارمندان اموراداری ودفتری	۲۳۴	۶	۹۸	۳۲	۲۷	۱۴
کارمندان امور دفتری	۲۱۱	۵	۹۰	۲۵	۲۳	۰
کارمندان ارایه خدمات به مشتری	۲۳	۱	۸	۷	۴	۱۴
کارکنان خدماتی و فروشندگان فروشگاهها وبازارها	۱۵۷	۲	۴۲۶	۳۰۶	۷۴	۲۰۶۲
کارکنان خدمات شخصی وحفاظتی	۷۹	۰	۲۰۰	۵۸	۱۸	۵۴۲
فروشندگان ومعرفی کنندگان کالا	۷۸	۲	۲۲۶	۲۴۸	۵۶	۱۵۲۰
کارکنان ماهر کشاورزی ، جنگلداری و ماهیگیری	۲۰	۱	۹۱	۸۶	۱۰	۱۰۳۰
کارکنان ماهرکشاورزی ،جنگلداری وماهیگیری وابسته به بازار	۲۰	۱	۹۱	۸۶	۱۰	۱۰۲۹
کارکنان کشاورزی وماهیگیری خودمعاش	۰	۰	۰	۰	۰	۱
صنعت گران وکارکنان مشاغل مربوط	۱۱۶	۶	۱۱۸۲	۵۷۱	۱۵۸	۴۵۶۱
کارکنان ساختمانی و استخراج	۱۸	۲	۴۴۹	۳۴۳	۴۹	۲۶۱۱
فلزکاران ، تراش کاران ، ابزارسازان،مکانیسینها ومکانیک های ماشین آلات و تعمیرکاران وسایل برقی و الکترونیکی	۶۹	۰	۳۷۱	۹۷	۵۸	۷۵۱
سازندگان ابزاردقیق صنایع دستی متصدیان چاپ ومشاغل مربوط	۱۲	۰	۵۲	۱۶	۶	۱۵۵
کارکنان سایرصنایع طبقه بندی نشده درجای دیگر	۱۶	۴	۲۹۹	۱۱۴	۴۵	۱۰۰۴
قالی بافان ،گلیم بافان وزیلوبافان دستی	۱	۰	۱۱	۱	۰	۴۰
متصدیان (اپراتورهای) ماشین آلات و دستگاهها، مونتاژ کارها وراننده گان وسایل نقلیه	۶۴	۳	۴۷۲	۱۸۸	۶۷	۱۲۱۸
متصدیان ماشین آلات ثابت	۱۲	۰	۶۵	۱۹	۴	۱۸۰
متصدیان ماشین آلات و مونتاژکاران	۱۸	۱	۱۹۲	۴۱	۱۹	۴۲۹
راننده گان و متصدیان ماشین آلات سیار	۳۴	۲	۲۱۵	۱۲۸	۴۴	۶۰۹
کارگران ساده	۳۱	۲	۸۰۳	۳۵۳	۶۸	۴۶۰۰
کارگران ساده خدمات	۱۹	۱	۴۳۴	۱۵۱	۴۰	۲۱۱۹
کارگران کشاورزی ، جنگلداری وماهیگیری	۱	۱	۱۶	۷	۰	۱۵۲
کارگران ساده معدن ساختمان صنعت وحمل ونقل	۱۱	۰	۳۵۳	۱۹۵	۲۸	۲۳۲۹
سایر و اظهار نشده	۳۲۶	۱	۱۶۲	۴۶	۵۷	۱۰۸۲

جدول ۲۲ - شاغلان ۱۰ ساله وبیشتر برحسب جنس ،گروههای اصلی شغلی وسطح سواد (دنباله)

نقاط شهری

جنس و گروههای اصلی شغلی	جمع	باسواد				
		جمع	ابتدایی	راهنمایی	متوسطه	پیش - دانشگاهی
مرد	۸۶۶۲۳	۷۲۲۸۱	۳۰۶۰۱	۲۱۳۹۷	۱۲۵۳۲	۳
قانونگذاران ، مقامات عالیرتبه و مدیران	۸۷۷	۸۴۵	۱۸۰	۱۴۴	۲۹۷	۰
قانونگذاران ومقامات عالیرتبه	۶۶	۶۵	۱۰	۱۲	۲۳	۰
مدیران موسسات	۴۸۱	۴۸۰	۴۴	۵۹	۲۰۰	۰
سایر رؤسا و مدیران	۳۳۰	۳۰۰	۱۲۶	۷۳	۷۴	۰
متخصصان	۲۴۹۴	۲۴۸۲	۱۳۱	۲۱۷	۹۷۱	۰
متخصصان علوم فیزیک ، ریاضی ومهندسی	۱۵۹	۱۵۹	۷	۱۶	۵۳	۰
متخصصان علوم زیستی وپزشکی	۱۰۹	۱۰۹	۱۱	۱۵	۲۳	۰
متخصصان آموزش	۱۰۷۷	۱۰۷۷	۶	۱۲	۲۸۸	۰
سایر متخصصان	۱۱۴۹	۱۱۳۷	۱۰۷	۱۷۶	۶۰۷	۰
تکنسین ها و دستیاران	۲۶۵۴	۲۵۱۷	۵۶۸	۶۳۴	۹۵۱	۰
تکنسین هاودستیاران علوم فیزیکی	۷۰۳	۷۰۳	۹۰	۱۶۴	۳۰۳	۰
تکنسین هاودستیاران علوم زیستی و بهداشتی	۲۶۲	۲۶۲	۳۵	۵۳	۱۲۵	۰
کمک مربیان آموزشی	۱۷	۱۷	۹	۱	۵	۰
سایر دستیاران و تکنسینها	۱۶۷۲	۱۵۳۵	۴۳۶	۴۱۶	۵۱۸	۰
کارمندان امورادارى ودفترى	۴۱۴۸	۴۱۳۵	۸۷۸	۱۱۱۰	۱۷۹۷	۰
کارمندان امور دفتری	۳۵۸۲	۳۵۸۲	۷۷۴	۹۵۶	۱۵۴۲	۰
کارمندان ارایه خدمات به مشتری	۵۶۶	۵۵۳	۱۰۴	۱۵۴	۲۵۵	۰
کارکنان خدماتی و فروشندگان فروشگاهها وبازارها	۱۰۹۲۴	۸۹۲۷	۳۶۶۳	۲۶۳۸	۱۷۰۱	۰
کارکنان خدمات شخصی وحفاظتی	۳۱۶۷	۲۶۵۰	۱۱۴۹	۷۹۱	۳۸۴	۰
فروشندگان ومعرفی کنندگان کالا	۷۷۵۷	۶۲۷۷	۲۵۱۴	۱۸۴۷	۱۳۱۷	۰
کارکنان ماهر کشاورزی ، جنگلداری و ماهیگیری	۲۶۷۰	۱۶۴۸	۷۰۰	۴۳۵	۳۰۷	۰
کارکنان ماهرکشاورزی ،جنگلداری وماهیگیری وابسته به بازار	۲۶۶۸	۱۶۴۷	۷۰۰	۴۳۴	۳۰۷	۰
کارکنان کشاورزی وماهیگیری خودمصرف	۲	۱	۰	۱	۰	۰
صنعتگران وکارکنان مشاغل مربوط	۳۱۶۹۰	۲۷۲۱۰	۱۳۳۹۳	۸۹۶۸	۲۸۶۳	۱
کارکنان ساختمانی و استخراج	۱۱۸۱۱	۹۲۱۷	۵۰۷۴	۲۵۵۱	۷۳۷	۰
فلزکاران،تراش کاران،ابزارسازان،مکانیسینها ومکانیک های ماشین آلات و تعمیرکاران وسایل برقی و الکترونیکی	۱۰۳۹۷	۹۶۵۲	۴۰۳۱	۳۶۴۶	۱۳۸۵	۱
سازندگان ابزاردقیق صنایع دستی،متصدیان چاپ ومشاغل مربوط	۱۲۶۱	۱۱۱۱	۴۵۵	۳۹۷	۱۷۷	۰
کارکنان سایرصنایع طبقه بندی نشده درجای دیگر	۸۰۴۰	۷۰۷۲	۳۷۵۲	۲۳۱۸	۵۴۸	۰
قالی بافان ،گلیم بافان وزیلوبافان دستی	۱۸۱	۱۵۸	۸۱	۵۶	۱۶	۰
متصدیان (اپراتورهای) ماشین آلات و دستگاهها ، موتورسازکارها و رانندگان وسایل نقلیه	۱۰۶۶۷	۹۶۶۵	۴۱۴۲	۳۰۰۷	۱۵۳۲	۰
متصدیان ماشین آلات ثابت	۱۰۹۴	۹۱۶	۳۹۰	۲۷۷	۱۵۰	۰
متصدیان ماشین آلات و موتورسازکاران	۳۰۷۴	۲۶۵۴	۱۱۱۱	۸۶۸	۶۰۷	۰
رانندگان و متصدیان ماشین آلات سیار	۶۴۹۹	۵۸۹۵	۲۶۴۱	۱۸۶۳	۹۷۵	۰
کارگران ساده	۱۴۹۰۴	۱۰۴۲۰	۵۶۲۳	۲۷۶۱	۸۳۸	۰
کارگران ساده خدمات	۷۱۱۱	۵۰۶۲	۲۶۷۰	۱۳۳۱	۶۵۶	۰
کارگران کشاورزی ، جنگلداری وماهیگیری	۲۸۶	۱۳۶	۷۴	۲۷	۱۰	۰
کارگران ساده معدن، ساختمان،صنعت وحمل ونقل	۷۵۰۷	۵۲۲۲	۲۸۷۹	۱۴۰۳	۳۷۲	۰
سایر و اظهار نشده	۵۵۹۵	۴۶۳۲	۱۳۲۳	۱۴۸۳	۱۲۷۵	۲

جدول ۲۲ - شاغلان ۱۰ ساله وبیشتر برحسب جنس ، گروههای اصلی شغلی وسطح سواد(دنباله)

نقاط شهری

جنس و گروههای اصلی شغلی	باسواد					بی سواد
	عالی	حوزه های علمیه و علوم دینی	سواد - آموزی	تحصیلات غیررسمی	دوره تحصیلی نامشخص و اظهارنشده	
مرد	۲۴۲۷	۵۰	۳۱۷۱	۱۶۰۵	۶۹۵	۱۴۳۴۲
قانونگذاران ، مقامات عالیرتبه و مدیران	۱۹۶	۳	۱۵	۶	۴	۳۲
قانونگذاران ومقامات عالیرتبه	۱۶	۱	۲	۰	۱	۱
مدیران موسسات	۱۶۷	۲	۶	۰	۲	۱
سایر روسا و مدیران	۱۳	۰	۷	۶	۱	۳۰
متخصصان	۱۰۸۶	۲۳	۱۹	۸	۲۷	۱۲
متخصصان علوم فیزیک ، ریاضی ومهندسی	۷۹	۰	۱	۱	۲	۰
متخصصان علوم زیستی وپزشکی	۵۵	۰	۳	۰	۲	۰
متخصصان آموزش	۷۵۵	۴	۴	۰	۸	۰
سایر متخصصان	۱۹۷	۱۹	۱۱	۷	۱۵	۱۲
تکنسین ها و دستیاران	۲۶۷	۵	۶۵	۳۲	۱۵	۱۳۷
تکنسین هاودستیاران علوم فیزیکی	۱۳۲	۰	۸	۱	۵	۰
تکنسین هاودستیاران علوم زیستی و بهداشتی	۴۴	۰	۴	۰	۱	۰
کمک مربیان آموزشی	۱	۰	۰	۰	۱	۰
سایر دستیاران و تکنسینها	۹۰	۵	۳۳	۳۱	۸	۱۳۷
کارمندان اموراداری ودفتری	۱۹۵	۵	۹۴	۳۲	۲۴	۱۳
کارمندان امور دفتری	۱۷۳	۴	۸۶	۲۵	۲۲	۰
کارمندان ارایه خدمات به مشتری	۲۲	۱	۸	۷	۲	۱۳
کارکنان خدماتی و فروشندگان فروشگاهها وبازارها	۱۵۵	۲	۴۰۰	۲۹۸	۷۰	۱۹۹۷
کارکنان خدمات شخصی وحفاظتی	۷۸	۰	۱۷۷	۵۶	۱۵	۵۱۷
فروشندگان ومعرفی کنندگان کالا	۷۷	۲	۲۲۳	۲۴۲	۵۵	۱۴۸۰
کارکنان ماهر کشاورزی ، جنگلداری و ماهیگیری	۲۰	۱	۹۱	۸۴	۱۰	۱۰۲۲
کارکنان ماهرکشاورزی ،جنگلداری وماهیگیری وابسته به بازار	۲۰	۱	۹۱	۸۴	۱۰	۱۰۲۱
کارکنان کشاورزی وماهیگیری خودمصرف	۰	۰	۰	۰	۰	۱
صنعتگران وکارکنان مشاغل مربوط	۱۱۰	۵	۱۱۴۸	۵۶۵	۱۵۷	۴۴۸۰
کارکنان ساختمانی و استخراج	۱۸	۲	۴۴۶	۳۴۱	۴۸	۲۵۹۴
فلزکاران ، تراش کاران ، ابزارسازان،مکانیسینها ومکانیک های ماشین آلات و تعمیرکاران وسایل برقی و الکترونیکی	۶۸	۰	۳۶۶	۹۷	۵۸	۷۴۵
سازندگان ابزاردقیق صنایع دستی متصدیان چاپ ومشاغل مربوط	۱۰	۰	۵۰	۱۶	۶	۱۵۰
کارکنان سایرصنایع طبقه بندی نشده درجای دیگر	۱۳	۳	۲۸۳	۱۱۰	۴۵	۹۶۸
قالی بافان ،گلیم بافان وزیلوبافان دستی	۱	۰	۳	۱	۰	۲۳
متصدیان (اپراتورهای) ماشین آلات و دستگاهها، مونتاژ کارها ورانندگان وسایل نقلیه	۶۱	۳	۴۶۸	۱۸۶	۶۶	۱۲۰۲
متصدیان ماشین آلات ثابت	۱۲	۰	۶۴	۱۹	۴	۱۷۸
متصدیان ماشین آلات و مونتاژکاران	۱۸	۱	۱۹۰	۴۰	۱۹	۴۲۰
رانندگان و متصدیان ماشین آلات سیار	۳۱	۲	۲۱۴	۱۲۷	۴۳	۶۰۴
کارگران ساده	۳۰	۲	۷۴۷	۳۵۲	۶۷	۴۴۸۴
کارگران ساده خدمات	۱۹	۱	۳۹۶	۱۵۰	۳۹	۲۰۴۹
کارگران کشاورزی ، جنگلداری وماهیگیری	۱	۱	۱۶	۷	۰	۱۵۰
کارگران ساده معدن ساختمان صنعت وحمل ونقل	۱۰	۰	۳۳۵	۱۹۵	۲۸	۲۲۸۵
سایر و اظهار نشده	۳۰۷	۱	۱۴۴	۴۲	۵۵	۹۶۳

شهرستان شهریار

جدول ۲۲ - شاغلان ۱۰ ساله وبیشتر برحسب جنس ،گروههای اصلی شغلی وسطح سواد (دنباله)

نقاط شهری

جنس و گروههای اصلی شغلی	جمع	باسواد				
		جمع	ابتدایی	راهنمایی	متوسطه	پیش - دانشگاهی
زن	۶۴۲۳	۴۰۱۵	۵۶۶	۶۲۰	۱۷۰۱	۰
قانونگذاران ، مقامات عالیرتبه و مدیران	۱۳۲	۱۳۱	۱	۴	۶۱	۰
قانونگذاران ومقامات عالیرتبه	۲	۲	۰	۰	۲	۰
مدیران موسسات	۱۲۶	۱۲۶	۰	۴	۵۸	۰
سایر رؤسا و مدیران	۴	۳	۱	۰	۱	۰
متخصصان	۱۶۵۰	۱۶۵۰	۱۱	۳۴	۸۲۵	۰
متخصصان علوم فیزیک ، ریاضی ومهندسی	۱۱	۱۱	۱	۰	۲	۰
متخصصان علوم زیستی وپزشکی	۴۱	۴۱	۰	۰	۳	۰
متخصصان آموزش	۱۵۰۱	۱۵۰۱	۷	۲۴	۷۶۲	۰
سایر متخصصان	۹۷	۹۷	۳	۱۰	۵۸	۰
تکنسین ها و دستیاران	۲۱۷	۲۱۶	۱۵	۴۴	۱۲۱	۰
تکنسین هاودستیاران علوم فیزیکی	۳۰	۳۰	۲	۴	۱۵	۰
تکنسین هاودستیاران علوم زیستی و بهداشتی	۱۲۵	۱۲۵	۶	۲۴	۷۵	۰
کمک مربیان آموزشی	۱۹	۱۹	۳	۹	۷	۰
سایر دستیاران و تکنسینها	۴۳	۴۲	۴	۷	۲۴	۰
کارمندان اموراداری ودفتری	۴۹۴	۴۹۳	۲۰	۵۷	۳۶۹	۰
کارمندان امور دفتری	۴۲۹	۴۲۹	۱۳	۴۳	۳۲۹	۰
کارمندان ارایه خدمات به مشتری	۶۵	۶۴	۷	۱۴	۴۰	۰
کارکنان خدماتی و فروشندگان فروشگاهها وبازارها	۵۰۰	۴۳۵	۱۱۵	۱۷۶	۱۰۴	۰
کارکنان خدمات شخصی وحفاظتی	۳۴۰	۳۱۵	۷۴	۱۳۹	۷۳	۰
فروشندگان ومعرفی کنندگان کالا	۱۶۰	۱۲۰	۶۱	۳۷	۳۱	۰
کارکنان ماهر کشاورزی ، جنگلداری و ماهیگیری	۱۵	۷	۴	۲	۱	۰
کارکنان ماهرکشاورزی ،جنگداری وماهیگیری وابسته به بازار	۱۵	۷	۴	۲	۱	۰
کارکنان کشاورزی وماهیگیری خودمصرف	۰	۰	۰	۰	۰	۰
صنعتگران وکارکنان مشاغل مربوط	۵۲۸	۴۴۷	۱۷۸	۱۴۱	۸۰	۰
کارکنان ساختمانی و استخراج	۷۵	۵۸	۲۷	۱۸	۷	۰
فلزکاران،تراش کاران،ابزارسازان،مکانیسینها ومکانیک های ماشین آلات و تعمیرکاران وسایل برقی و الکترونیکی	۹۶	۹۰	۳۴	۳۰	۲۰	۰
سازندگان ابزاردقیق ،صنایع دستی،متصدیان چاپ ومشاغل مربوط	۲۲	۱۷	۷	۱	۵	۰
کارکنان سایرصنایع طبقه بندی نشده درجای دیگر	۲۷۶	۲۴۰	۸۵	۸۴	۴۷	۰
قالی بافان ،گلیم بافان وزیلوبافان دستی	۵۹	۴۲	۲۵	۸	۱	۰
متصدیان (اپراتورهای) ماشین آلات و دستگاهها ، مونتاژکارها و رانندگان وسایل نقلیه	۱۲۱	۱۰۵	۳۴	۲۶	۳۵	۰
متصدیان ماشین آلات ثابت	۱۲	۱۰	۴	۴	۱	۰
متصدیان ماشین آلات و مونتاژکاران	۶۴	۵۵	۲۰	۱۴	۱۸	۰
رانندگان و متصدیان ماشین آلات سیار	۴۵	۴۰	۱۰	۸	۱۶	۰
کارگران ساده	۴۵۱	۳۳۵	۱۴۱	۹۰	۴۵	۰
کارگران ساده خدمات	۲۱۹	۱۴۹	۷۱	۲۷	۱۱	۰
کارگران کشاورزی ، جنگلداری وماهیگیری	۵	۳	۲	۱	۰	۰
کارگران ساده معدن، ساختمان،صنعت وحمل ونقل	۲۲۷	۱۸۳	۶۸	۶۲	۳۴	۰
سایر و اظهار نشده	۳۱۵	۱۹۶	۴۷	۴۶	۶۰	۰

جدول ۲۲ - شاغلان ۱۰ ساله وبیشتر برحسب جنس ، گروههای اصلی شغلی وسطح سواد(دنباله)

نقاط شهری

جنس و گروههای اصلی شغلی	عالی	باسواد: حوزه های علمیه و علوم دینی	باسواد: سواد - آموزی	باسواد: تحصیلات غیررسمی	باسواد: دوره تحصیلی نامشخص و اظهارنشده	بی سواد
زن	۹۲۶	۴	۱۴۹	۲۱	۲۸	۴۰۸
قانونگذاران ، مقامات عالیرتبه و مدیران	۶۳	۰	۰	۰	۲	۱
قانونگذاران ومقامات عالیرتبه	۰	۰	۰	۰	۰	۰
مدیران عمومات	۶۲	۰	۰	۰	۲	۰
سایر روسا و مدیران	۱	۰	۰	۰	۰	۱
متخصصان	۷۶۲	۲	۳	۰	۱۳	۰
متخصصان علوم فیزیک ، ریاضی ومهندسی	۸	۰	۰	۰	۰	۰
متخصصان علوم زیستی وپزشکی	۳۸	۰	۰	۰	۰	۰
متخصصان آموزش	۶۹۰	۲	۳	۰	۱۳	۰
سایر متخصصان	۲۶	۰	۰	۰	۰	۰
تکنسین ها و دستیاران	۳۱	۰	۶	۰	۱	۱
تکنسین هاودستیاران علوم فیزیکی	۹	۰	۰	۰	۰	۰
تکنسین هاودستیاران علوم زیستی و بهداشتی	۱۷	۰	۳	۰	۰	۰
کمک مربیان آموزشی	۰	۰	۰	۰	۰	۰
سایر دستیاران و تکنسینها	۵	۰	۱	۰	۱	۱
کارمندان اموراداری ودفتری	۳۹	۱	۶	۰	۳	۱
کارمندان امور دفتری	۳۸	۱	۶	۰	۱	۰
کارمندان ارایه خدمات به مشتری	۱	۰	۰	۰	۲	۱
کارکنان خدماتی و فروشندگان فروشگاهها وبازارها	۲	۰	۲۶	۸	۶	۶۵
کارکنان خدمات شخصی وحفاظتی	۱	۰	۲۳	۲	۳	۲۵
فروشندگان ومعرفی کنندگان کالا	۱	۰	۳	۶	۱	۴۰
کارکنان ماهر کشاورزی ، جنگلداری و ماهیگیری	۰	۰	۰	۰	۰	۸
کارکنان ماهرکشاورزی ،جنگلداری وماهیگیری وابسته به بازار	۰	۰	۰	۰	۰	۸
کارکنان کشاورزی وماهیگیری خودمصرف	۰	۰	۰	۰	۰	۰
صنعتگران وکارکنان متاقل مربوط	۶	۱	۳۴	۶	۱	۸۱
کارکنان ساختمانی و استخراج	۰	۰	۳	۲	۱	۱۷
فلزکاران ، تراش کاران ، ابزارسازان،مکانیسینها ومکانیسیک های ماشین آلات و تعمیرکاران وسایل برقی و الکترونیکی	۱	۰	۵	۰	۰	۶
سازندگان ابزاردقیق،صنایع دستی ،متصدیان چاپ ومشاغل مربوط	۲	۰	۲	۰	۰	۵
کارکنان سایرصنایع طبقه بندی نشده درجای دیگر	۳	۱	۱۶	۴	۰	۳۶
قالی بافان ،گلیم بافان وزیلوبافان دستی	۰	۰	۸	۰	۰	۱۷
متصدیان (اپراتورهای) ماشین آلات و دستگاهها، مونتاژ کارها ورانندگان وسایل نقلیه	۳	۰	۶	۲	۱	۱۶
متصدیان ماشین آلات ثابت	۰	۰	۱	۰	۰	۲
متصدیان ماشین آلات و مونتاژکاران	۰	۰	۲	۱	۰	۹
رانندگان و متصدیان ماشین آلات سیار	۳	۰	۱	۱	۱	۵
کارگران ساده	۱	۰	۵۶	۱	۱	۱۱۶
کارگران ساده خدمات	۰	۰	۳۸	۱	۱	۷۰
کارگران کشاورزی ، جنگلداری وماهیگیری	۰	۰	۰	۰	۰	۲
کارگران ساده معدن ،ساختمان ،صنعت وحمل ونقل	۱	۰	۱۸	۰	۰	۴۴
سایر و اظهار نشده	۱۹	۰	۱۸	۴	۲	۱۱۹

جدول ۲۲ - شاغلان ۱۰ ساله وبیشتر برحسب جنس ،گروههای اصلی شغلی وسطح سواد

نقاط روستایی

جنس و گروههای اصلی شغلی	جمع	باسواد				
		جمع	ابتدایی	راهنمایی	متوسطه	پیش - دانشگاهی
مرد و زن	۱۲۳۵۶۱	۱۰۲۲۳۹	۳۷۴۲۳	۳۲۴۶۵	۲۰۳۷۴	۴
قانونگذاران ، مقامات عالیرتبه و مدیران	۱۰۴۵	۹۹۹	۱۷۶	۱۶۲	۳۲۵	۰
قانونگذاران ومقامات عالیرتبه	۴۷	۴۶	۸	۷	۱۲	۰
مدیران موسسات	۶۳۱	۶۲۸	۴۳	۶۰	۲۴۲	۰
سایر روسا و مدیران	۳۶۷	۳۲۵	۱۲۵	۹۵	۷۱	۰
متخصصان	۶۰۲۳	۴۰۱۳	۱۱۷	۲۳۲	۱۶۸۸	۰
متخصصان علوم فیزیک ، ریاضی ومهندسی	۱۷۰	۱۷۰	۵	۱۶	۴۸	۰
متخصصان علوم زیستی وپزشکی	۱۳۱	۱۳۱	۸	۱۸	۱۸	۰
متخصصان آموزش	۲۶۰۵	۲۶۰۵	۱۲	۳۰	۱۰۲۳	۰
سایر متخصصان	۱۱۱۷	۱۱۰۷	۹۲	۱۶۸	۵۹۹	۰
تکنسین ها و دستیاران	۲۶۶۹	۲۵۱۲	۵۴۵	۶۹۲	۹۶۸	۰
تکنسین هاودستیاران علوم فیزیکی	۶۵۹	۶۵۹	۸۹	۱۸۲	۲۸۲	۰
تکنسین هاودستیاران علوم زیستی و بهداشتی	۳۴۶	۳۴۵	۴۲	۸۳	۱۶۱	۰
کمک مربیان آموزشی	۲۲	۲۲	۳	۷	۹	۰
سایر دستیاران و تکنسینها	۱۶۴۲	۱۴۸۶	۴۱۱	۴۲۰	۵۱۶	۰
کارمندان اموراداری ودفتری	۴۷۷۴	۴۷۶۴	۹۱۸	۱۳۵۸	۲۰۵۷	۱
کارمندان امور دفتری	۴۱۱۱	۴۱۱۱	۷۹۱	۱۱۵۶	۱۷۷۷	۱
کارمندان ارایه خدمات به مشتری	۶۶۳	۶۵۳	۱۲۷	۲۰۲	۲۸۰	۰
کارکنان خدماتی و فروشندگان فروشگاهها وبازارها	۱۱۲۲۱	۹۰۵۳	۲۵۶۸	۳۰۸۹	۱۶۳۱	۰
کارکنان خدمات شخصی وحفاظتی	۳۷۳۷	۳۱۳۱	۱۳۰۵	۱۰۷۹	۴۶۵	۰
فروشندگان ومعرفی کنندگان کالا	۷۴۸۶	۵۹۲۲	۲۲۶۳	۲۰۱۰	۱۱۶۶	۰
کارکنان ماهر کشاورزی ، جنگلداری و ماهیگیری	۸۴۷۴	۴۴۴۱	۲۲۶۶	۱۰۵۲	۴۷۲	۰
کارکنان ماهرکشاورزی ،جنگلداری وماهیگیری وابسته به بازار	۸۴۷۱	۴۴۴۰	۲۲۶۶	۱۰۵۲	۴۷۲	۰
کارکنان کشاورزی وماهیگیری خودمصرف	۳	۱	۰	۰	۰	۰
صنعت گران وکارکنان مشاغل مربوط	۳۳۰۹۳	۲۸۱۷۱	۱۳۳۷۸	۱۰۱۸۹	۲۹۱۵	۱
کارکنان ساختمانی و استخراج	۱۰۴۹۷	۸۰۵۶	۴۴۴۶	۲۳۲۹	۶۴۳	۱
فلزکاران،تراش کاران،ابزارسازان،مکانیسینها ومکانیک های ماشین آلات و تعمیرکاران وسایل برقی و الکترونیکی	۱۱۲۵۰	۱۰۳۳۵	۴۱۳۶	۴۲۴۲	۱۴۳۱	۰
سازندگان ابزاردقیق ،سایع دستی،متصدیان چاپ ومشاغل مربوط	۱۱۷۱	۱۰۰۹	۳۹۰	۴۰۰	۱۷۹	۰
کارکنان سایرصنایع طبقه بندی نشده درجای دیگر	۹۷۷۱	۸۴۶۸	۴۲۴۱	۳۱۰۱	۶۶۷	۰
قالی بافان ،گلیم بافان وزیلوبافان دستی	۴۰۴	۳۲۳	۱۶۵	۱۱۷	۱۵	۰
متصدیان (اپراتورهای) ماشین آلات و دستگاهها ، مونتاژکارها و رانندگان وسایل سیار	۱۳۴۵۷	۱۱۷۶۸	۵۱۴۶	۴۰۹۲	۱۷۶۱	۰
متصدیان ماشین آلات ثابت	۱۳۵۵	۱۰۶۹	۶۶۳	۳۶۲	۱۵۶	۰
متصدیان ماشین آلات و مونتاژکاران	۳۳۹۹	۲۹۱۶	۱۳۰۰	۱۰۷۶	۴۳۵	۰
رانندگان و متصدیان ماشین آلات سیار	۸۷۰۳	۷۷۸۳	۳۴۸۱	۲۶۵۴	۱۱۷۰	۰
کارگران ساده	۱۹۱۵۱	۱۲۴۰۰	۶۶۶۶	۳۴۸۶	۸۵۲	۲
کارگران ساده خدمات	۶۲۹۳	۴۴۳۳	۲۲۴۸	۱۲۸۸	۳۷۲	۱
کارگران کشاورزی ، جنگلداری وماهیگیری	۱۴۷۳	۷۲۹	۳۶۷	۱۷۸	۴۵	۰
کارگران ساده معدن، ساختمان،صنعت وحمل ونقل	۱۱۳۸۵	۷۲۳۸	۴۰۵۱	۲۰۲۰	۴۳۵	۱
سایر و اظهار نشده	۲۵۶۳۴	۲۴۱۱۸	۴۶۴۵	۸۱۱۳	۷۷۰۵	۰

جدول ۲۲ - شاغلان ۱۰ ساله وبیشتر برحسب جنس ، گروههای اصلی شغلی وسطح سواد(دنباله)

نقاط روستایی

جنس و گروههای اصلی شغلی	کل	باسواد: حوزه های علمیه و علوم دینی	باسواد: سواد - آموزی	باسواد: تحصیلات غیررسمی	باسواد: دوره تحصیلی نامشخص و اظهارنشده	بی سواد
مرد و زن	۶۲۱۲	۴۱	۲۸۵۸	۲۱۶۵	۶۹۷	۲۱۳۰۲
قانونگذاران ، مقامات عالیرتبه و مدیران	۳۱۶	۰	۱۲	۲	۸	۴۶
قانونگذاران ومقامات عالیرتبه	۱۸	۰	۰	۰	۱	۱
مدیران موسسات	۲۷۷	۰	۲	۰	۶	۳
سایر روسا و مدیران	۱۹	۰	۱۰	۲	۳	۴۲
متخصصان	۱۹۲۰	۱۶	۸	۹	۲۳	۱۰
متخصصان علوم فیزیک ، ریاضی ومهندسی	۱۰۱	۰	۰	۰	۰	۰
متخصصان علوم زیستی وپزشکی	۸۷	۰	۰	۰	۰	۰
متخصصان آموزش	۱۵۲۱	۳	۳	۰	۱۳	۰
سایر متخصصان	۲۱۱	۱۳	۵	۹	۱۰	۱۰
تکنسین ها و دستیاران	۲۲۹	۰	۲۵	۳۸	۱۵	۱۵۷
تکنسین هاودستیاران علوم فیزیکی	۹۸	۰	۱	۳	۴	۰
تکنسین هاودستیاران علوم زیستی و بهداشتی	۴۹	۰	۷	۰	۳	۱
کمک مربیان آموزشی	۲	۰	۱	۰	۰	۰
سایر دستیاران و تکنسینها	۸۰	۰	۱۶	۳۵	۸	۱۵۶
کارمندان امورادارى ودفترى	۲۷۷	۱	۸۹	۲۴	۳۹	۱۰
کارمندان امور دفتری	۲۴۹	۱	۷۹	۲۲	۳۵	۰
کارمندان ارایه خدمات به مشتری	۲۸	۰	۱۰	۲	۴	۱۰
کارکنان خدماتی و فروشندگان فروشگاهها وبازارها	۱۰۳	۱	۳۳۸	۲۵۸	۶۵	۲۱۶۸
کارکنان خدمات شخصی وحفاظتی	۴۹	۱	۱۵۱	۶۱	۲۰	۶۰۶
فروشندگان ومعرفی کنندگان کالا	۵۴	۰	۱۸۷	۱۹۷	۴۵	۱۵۶۲
کارکنان ماهر کشاورزی ، جنگلداری و ماهیگیری	۲۶	۵	۲۰۶	۳۹۲	۲۲	۴۰۳۳
کارکنان ماهرکشاورزی ،جنگلداری وماهیگیری وابسته به بازار	۲۶	۵	۲۰۶	۳۹۱	۲۲	۴۰۳۱
کارکنان کشاورزی وماهیگیری خودمصرف	۰	۰	۰	۱	۰	۲
صنعتگران وکارکنان مشاغل مربوط	۱۱۱	۵	۸۷۵	۵۲۱	۱۷۶	۴۹۲۲
کارکنان ساختمانی و استخراج	۲۲	۱	۲۸۹	۲۷۲	۵۳	۲۴۴۱
فلزکاران ، تراش کاران ، ابزارسازان،مکانیسینها ومکانیک های ماشین آلات و تعمیرکاران وسایل برقی و الکترونیکی	۶۶	۱	۲۸۸	۱۱۱	۶۰	۹۱۵
سازندگان ابزاردقیق،صنایع دستی،متصدیان چاپ ومشاغل مربوط	۹	۰	۱۶	۷	۸	۱۶۲
کارکنان سایرصنایع طبقه بندی نشده درجای دیگر	۱۴	۳	۲۶۲	۱۲۷	۵۳	۱۳۲۳
قالی بافان ،گلیم بافان وزیلوبافان دستی	۰	۰	۲۰	۴	۲	۸۱
متصدیان (اپراتورهای) ماشین آلات و دستگاهها، مونتاژ کارها ورانندگان وسایل نقلیه	۵۸	۲	۳۷۲	۲۷۵	۶۴	۱۶۸۹
متصدیان ماشین آلات ثابت	۱۶	۰	۴۰	۲۸	۴	۲۸۶
متصدیان ماشین آلات و مونتاژکاران	۱۶	۰	۱۱۸	۵۵	۱۶	۴۸۳
رانندگان و متصدیان ماشین آلات سیار	۲۶	۲	۲۱۴	۱۹۲	۴۴	۹۲۰
کارگران ساده	۲۶	۷	۷۲۶	۵۷۰	۶۵	۶۷۵۱
کارگران ساده خدمات	۱۲	۲	۲۹۵	۱۸۹	۲۵	۱۸۶۰
کارگران کشاورزی ، جنگلداری وماهیگیری	۲	۴	۴۹	۸۱	۳	۷۴۴
کارگران ساده معدن ساختمان صنعت وحمل ونقل	۱۱	۱	۳۸۲	۳۰۰	۳۷	۴۱۴۷
سایر و اظهار نشده	۳۱۴۸	۶	۲۰۷	۷۶	۲۲۰	۱۵۱۶

جدول ۲۲ - شاغلان ۱۰ ساله وبیشتر برحسب جنس ،گروههای اصلی شغلی وسطح سواد (دنباله)

نقاط روستایی

جنس و گروههای اصلی شغلی	جمع	باسواد				
		جمع	ابتدایی	راهنمایی	متوسطه	پیش - دانشگاهی
مرد	۱۱۹۱۲۶	۹۸۶۷۳	۳۶۷۵۰	۳۱۷۹۴	۱۸۹۷۷	۴
قانونگذاران ، مقامات عالیرتبه و مدیران	۸۹۴	۸۴۸	۱۷۲	۱۵۸	۲۶۱	۰
قانونگذاران ومقامات عالیرتبه	۴۶	۴۵	۸	۷	۱۲	۰
مدیران موسسات	۴۸۸	۴۸۵	۴۲	۵۶	۱۸۰	۰
سایر روسا و مدیران	۳۶۰	۳۱۸	۱۲۲	۹۵	۶۹	۰
متخصصان	۲۶۱۳	۲۶۰۳	۱۰۸	۲۰۸	۹۷۶	۰
متخصصان علوم فیزیک ، ریاضی ومهندسی	۱۵۹	۱۵۹	۵	۱۶	۴۳	۰
متخصصان علوم زیستی وپزشکی	۸۷	۸۷	۸	۱۸	۱۲	۰
متخصصان آموزش	۱۳۰۹	۱۳۰۹	۵	۹	۳۵۱	۰
سایر متخصصان	۱۰۵۸	۱۰۴۸	۹۰	۱۶۵	۵۷۰	۰
تکنسین ها و دستیاران	۲۴۹۷	۲۳۴۱	۵۳۱	۶۶۳	۸۸۱	۰
تکنسین هاودستیاران علوم فیزیکی	۶۴۰	۶۴۰	۸۸	۱۷۷	۲۷۶	۰
تکنسین هاودستیاران علوم زیستی و بهداشتی	۲۴۶	۲۴۵	۳۳	۶۵	۱۱۱	۰
کمک مربیان آموزشی	۸	۸	۱	۳	۴	۰
سایر دستیاران و تکنسینها	۱۶۰۳	۱۴۴۸	۴۰۹	۴۱۸	۴۹۰	۰
کارمندان اموراداری ودفتری	۴۴۲۴	۴۴۱۵	۹۰۱	۱۳۱۳	۱۷۹۸	۱
کارمندان امور دفتری	۳۸۱۹	۳۸۱۹	۷۷۹	۱۱۲۳	۱۵۵۶	۱
کارمندان ارایه خدمات به مشتری	۶۰۵	۵۹۶	۱۲۲	۱۹۰	۲۴۲	۰
کارکنان خدماتی و فروشندگان فروشگاهها وبازارها	۱۰۶۶۸	۸۵۸۱	۳۴۱۸	۲۹۰۳	۱۵۳۶	۰
کارکنان خدمات شخصی وحفاظتی	۳۳۶۲	۲۷۸۲	۱۱۹۱	۹۲۹	۶۰۲	۰
فروشندگان ومعرفی کنندگان کالا	۷۳۰۶	۵۷۹۹	۲۲۲۷	۱۹۷۶	۱۱۳۴	۰
کارکنان ماهر کشاورزی ، جنگلداری و ماهیگیری	۸۲۶۵	۴۳۷۵	۲۲۳۳	۱۰۳۶	۴۶۷	۰
کارکنان ماهرکشاورزی ،جنگلداری وماهیگیری وابسته به بازار	۸۲۶۲	۴۳۷۴	۲۲۳۳	۱۰۳۶	۴۶۷	۰
کارکنان کشاورزی وماهیگیری خودمصرف	۳	۱	۰	۰	۰	۰
صنعتگران وکارکنان مشاغل مربوط	۳۲۵۵۳	۲۷۷۴۶	۱۳۲۱۱	۱۰۰۲۳	۲۸۵۵	۱
کارکنان ساختمانی و استخراج	۱۰۴۳۲	۸۰۰۵	۴۴۲۴	۲۳۰۴	۶۴۰	۱
فلزکاران،تراش کاران،ابزارسازان،مکانیسینها ومکانیک های ماشین آلات و تعمیرکاران وسایل برقی و الکترونیکی	۱۱۱۴۲	۱۰۲۳۷	۴۱۰۲	۴۱۹۴	۱۴۱۸	۰
سازندگان ابزاردقیق ،صنایع دستی،متصدیان چاپ ومشاغل مربوط	۱۱۵۳	۹۹۵	۳۸۵	۳۹۷	۱۷۴	۰
کارکنان سایرصنایع طبقه بندی نشده درجای دیگر	۹۵۲۹	۸۲۵۴	۴۱۶۸	۳۰۳۳	۶۱۱	۰
قالی بافان ،گلیم بافان وزیلوبافان دستی	۲۹۷	۲۵۵	۱۳۲	۹۶	۱۲	۰
متصدیان (اپراتورهای) ماشین آلات و دستگاهها ، موتورسازکارها و رانندگان وسایل نقلیه	۱۳۲۵۹	۱۱۶۱۷	۵۰۶۷	۴۰۵۶	۱۷۴۱	۰
متصدیان ماشین آلات ثابت	۱۳۴۶	۱۰۵۹	۴۶۱	۳۵۷	۱۵۵	۰
متصدیان ماشین آلات و موتورسازکاران	۳۲۵۹	۲۸۱۸	۱۱۴۴	۱۰۵۵	۴۲۳	۰
رانندگان و متصدیان ماشین آلات سیار	۸۶۵۶	۷۷۴۰	۳۴۶۲	۲۶۶۲	۱۱۶۳	۰
کارگران ساده	۱۸۶۸۷	۱۲۰۷۱	۶۵۲۹	۳۳۸۸	۸۲۳	۲
کارگران ساده خدمات	۶۰۷۷	۴۲۸۲	۲۱۸۳	۱۲۶۲	۳۶۳	۱
کارگران کشاورزی ، جنگلداری وماهیگیری	۱۴۵۶	۷۲۲	۳۶۴	۱۷۶	۴۵	۰
کارگران ساده معدن، ساختمان،صنعت وحمل ونقل	۱۱۱۵۴	۷۰۶۷	۳۹۸۲	۱۹۵۰	۴۱۵	۱
سایر واظهار نشده	۲۵۲۶۶	۲۳۸۷۶	۴۵۸۰	۸۰۵۰	۷۶۳۹	۰

جدول ۲۲ - شاغلان ۱۰ ساله وبیشتر برحسب جنس ، گروههای اصلی شغلی وسطح سواد(دنباله)

نقاط روستایی

جنس و گروههای اصلی شغلی	باسواد					بی سواد
	عالی	حوزه های علمیه و علوم دینی	سواد - آموزی	تحصیلات غیررسمی	دوره تحصیلی نامشخص و اظهارنشده	
مرد	۵۳۹۶	۴۰	۲۷۱۲	۲۱۳۹	۶۶۱	۲۰۶۵۳
قانونگذاران ، مقامات عالیرتبه و مدیران	۲۳۶	۰	۱۲	۲	۷	۴۶
قانونگذاران ومقامات عالیرتبه	۱۷	۰	۰	۰	۱	۱
مدیران موسسات	۲۰۲	۰	۲	۰	۳	۳
سایر روسا و مدیران	۱۷	۰	۱۰	۲	۳	۴۲
متخصصان	۱۲۶۶	۱۵	۵	۹	۱۶	۱۰
متخصصان علوم فیزیک ، ریاضی ومهندسی	۹۵	۰	۰	۰	۰	۰
متخصصان علوم زیستی وپزشکی	۴۹	۰	۰	۰	۰	۰
متخصصان آموزش	۹۳۴	۲	۱	۰	۷	۰
سایر متخصصان	۱۸۸	۱۳	۴	۹	۹	۱۰
تکنسین ها و دستیاران	۱۹۹	۰	۱۷	۳۸	۱۲	۱۵۶
تکنسین هاودستیاران علوم فیزیکی	۹۱	۰	۱	۳	۴	۰
تکنسین هاودستیاران علوم زیستی و بهداشتی	۳۴	۰	۲	۰	۰	۱
کمک مربیان آموزشی	۰	۰	۰	۰	۰	۰
سایر دستیاران و تکنسینها	۷۴	۰	۱۴	۳۵	۸	۱۵۵
کارمندان اموراداری ودفتری	۲۵۸	۱	۸۷	۲۳	۳۳	۹
کارمندان امور دفتری	۲۳۱	۱	۷۸	۲۱	۲۹	۰
کارمندان ارایه خدمات به مشتری	۲۷	۰	۹	۲	۴	۹
کارکنان خدماتی و فروشندگان فروشگاهها وبازارها	۹۵	۱	۳۱۲	۲۵۶	۶۰	۲۰۸۷
کارکنان خدمات شخصی وحفاظتی	۴۵	۱	۱۳۹	۵۹	۱۶	۵۸۰
فروشندگان ومصرفی کنندگان کالا	۵۰	۰	۱۷۳	۱۹۷	۴۴	۱۵۰۷
کارکنان ماهر کشاورزی ، جنگلداری و ماهیگیری	۲۶	۵	۲۰۲	۳۸۶	۲۲	۳۸۹۰
کارکنان ماهرکشاورزی ،جنگلداری وماهیگیری وابسته به بازار	۲۶	۵	۲۰۲	۳۸۵	۲۲	۳۸۸۸
کارکنان کشاورزی ومامهیگیری خودمصرف	۰	۰	۰	۱	۰	۲
صنعتگران وکارکنان مشاغل مربوط	۱۰۹	۵	۸۴۷	۵۱۹	۱۷۶	۴۸۰۷
کارکنان ساختمانی و استخراج	۲۲	۱	۲۸۸	۲۷۲	۵۳	۲۴۲۷
فلزکاران ، گراش کاران ، ابزارسازان مکانیسینها ومکانیک های ماشین آلات و تعمیرکاران وسایل برقی و الکترونیکی	۶۵	۱	۲۸۶	۱۱۱	۶۰	۹۰۵
سازندگان ابزاردقیق ،صنایع دستی متصدیان چاپ ومشاغل مربوط	۹	۰	۱۵	۷	۸	۱۵۸
کارکنان سایرصنایع طبقه بندی نشده درجای دیگر	۱۳	۳	۲۴۹	۱۲۵	۵۳	۱۲۷۵
قالی بافان ،گلیم بافان وزیلوبافان دستی	۰	۰	۹	۴	۲	۴۲
متصدیان (اپراتورهای) ماشین آلات و دستگاهها، مونتاژ کارها وراننده گان وسایل نقلیه	۵۳	۲	۳۶۲	۲۷۵	۶۳	۱۶۴۲
متصدیان ماشین آلات ثابت	۱۶	۰	۳۸	۲۸	۴	۲۸۵
متصدیان ماشین آلات و مونتاژکاران	۱۵	۰	۱۱۱	۵۵	۱۵	۴۴۱
رانندگان و متصدیان ماشین آلات سیار	۲۲	۲	۲۱۳	۱۹۲	۴۴	۹۱۶
کارگران ساده	۲۶	۷	۶۷۷	۵۵۵	۶۴	۶۶۱۶
کارگران ساده خدمات	۱۳	۲	۲۵۸	۱۷۶	۲۴	۱۷۹۵
کارگران کشاورزی ، جنگلداری وماهیگیری	۲	۴	۴۸	۸۰	۳	۷۳۴
کارگران ساده معدن ساختمان صنعت وحمل ونقل	۱۱	۱	۳۷۱	۲۹۹	۳۷	۴۰۸۷
سایر و اظهار نشده	۳۱۲۸	۴	۱۹۱	۷۶	۲۰۸	۱۳۹۰

شهرستان شهریار

جدول ۲۲ - شاغلان ۱۰ ساله وبیشتر برحسب جنس ،گروههای اصلی شغلی وسطح سواد (دنباله)

نقاط روستایی

جنس و گروههای اصلی شغلی	جمع	باسواد				
		جمع	ابتدایی	راهنمایی	متوسطه	پیش - دانشگاهی
زن	۴۴۱۵	۳۷۶۶	۶۷۳	۶۷۱	۱۳۹۷	۰
قانونگذاران ، مقامات عالیرتبه و مدیران	۱۵۱	۱۵۱	۴	۴	۶۴	۰
قانونگذاران ومقامات عالیرتبه	۱	۱	۰	۰	۰	۰
مدیران موسسات	۱۴۳	۱۴۳	۱	۴	۶۲	۰
سایر روسا و مدیران	۷	۷	۳	۰	۲	۰
متخصصان	۱۴۱۰	۱۴۱۰	۹	۲۴	۷۱۲	۰
متخصصان علوم فیزیک ، ریاضی ومهندسی	۱۱	۱۱	۰	۰	۵	۰
متخصصان علوم زیستی وپزشکی	۴۴	۴۴	۰	۰	۶	۰
متخصصان آموزش	۱۲۹۶	۱۲۹۶	۷	۲۱	۶۷۲	۰
سایر متخصصان	۵۹	۵۹	۲	۳	۲۹	۰
تکنسین ها و دستیاران	۱۷۲	۱۷۱	۱۴	۲۹	۸۷	۰
تکنسین هاودستیاران علوم فیزیکی	۱۹	۱۹	۱	۵	۶	۰
تکنسین هاودستیاران علوم زیستی و بهداشتی	۱۰۰	۱۰۰	۹	۱۸	۵۰	۰
کمک مربیان آموزشی	۱۴	۱۴	۲	۴	۵	۰
سایر دستیاران و تکنسینها	۳۹	۳۸	۲	۲	۲۶	۰
کارمندان اموراداری ودفتری	۳۵۰	۳۴۹	۱۷	۴۵	۲۵۹	۰
کارمندان امور دفتری	۲۹۲	۲۹۲	۱۲	۳۳	۲۲۱	۰
کارمندان ارایه خدمات به مشتری	۵۸	۵۷	۵	۱۲	۳۸	۰
کارکنان خدماتی و فروشندگان فروشگاهها وبازارها	۵۵۳	۴۷۲	۱۵۰	۱۸۶	۹۵	۰
کارکنان خدمات شخصی وحفاظتی	۳۷۵	۳۴۹	۱۱۴	۱۵۰	۶۳	۰
فروشندگان ومعرفی کنندگان کالا	۱۷۸	۱۲۳	۳۶	۳۶	۳۲	۰
کارکنان ماهر کشاورزی ، جنگلداری و ماهیگیری	۲۰۹	۶۶	۳۳	۱۸	۵	۰
کارکنان ماهرکشاورزی ،جنگلداری وماهیگیری وابسته به بازار	۲۰۹	۶۶	۳۳	۱۸	۵	۰
کارکنان کشاورزی وماهیگیری خودمعاش	۰	۰	۰	۰	۰	۰
صنعتگران وکارکنان مشاغل مربوط	۵۴۰	۴۲۵	۱۶۷	۱۶۶	۶۰	۰
کارکنان ساختمانی و استخراج	۶۵	۵۱	۲۲	۲۵	۳	۰
فلزکاران،تراش کاران،ابزارسازان،جوشکاران،ماشینها ومکانیک های ماشین آلات و تعمیرکاران وسایل برقی و الکترونیکی	۱۰۸	۹۸	۳۴	۴۸	۱۳	۰
سازندگان ابزاردقیق صنایع دستی،متصدیان چاپ ومشاغل مربوط	۱۸	۱۴	۵	۳	۵	۰
کارکنان سایرصنایع طبقه بندی نشده درجای دیگر	۲۴۲	۱۹۴	۷۳	۶۹	۳۶	۰
قالی بافان ،گلیم بافان وزیلوبافان دستی	۱۰۷	۶۸	۳۳	۲۱	۳	۰
متصدیان (اپراتورهای) ماشین آلات و دستگاهها ، مونتاژکارها و رانندگان وسایل نقلیه	۱۹۸	۱۵۱	۷۷	۳۸	۲۰	۰
متصدیان ماشین آلات ثابت	۱۱	۱۰	۲	۵	۱	۰
متصدیان ماشین آلات و مونتاژکاران	۱۴۰	۹۸	۵۶	۲۱	۱۲	۰
رانندگان و متصدیان ماشین آلات سیار	۴۷	۴۳	۱۹	۱۲	۷	۰
کارگران ساده	۴۶۴	۳۲۹	۱۳۷	۹۸	۲۹	۰
کارگران ساده خدمات	۲۱۶	۱۵۱	۶۵	۲۶	۹	۰
کارگران کشاورزی ، جنگلداری وماهیگیری	۱۷	۷	۳	۲	۰	۰
کارگران ساده معدن، ساختمان،صنعت وحمل ونقل	۲۳۱	۱۷۱	۶۹	۷۰	۲۰	۰
سایر و اظهار نشده	۳۶۸	۲۶۲	۶۵	۶۳	۶۶	۰

جدول ۲۲ - شاغلان ۱۰ ساله وبیشتر برحسب جنس ، گروههای اصلی شغلی وسطح سواد(دنباله)

نقاط روستایی

جنس و گروههای اصلی شغلی	کل	باسواد					بی سواد
		حوزه های علمیه و علوم دینی	سواد - آموزی	تحصیلات غیررسمی	دوره تحصیلی نامشخص و اظهارنشده		
زن	۸۱۶	۱	۱۴۶	۲۶	۳۶		۶۴۹
قانونگذاران ، مقامات عالیرتبه و مدیران	۷۸	۰	۰	۰	۱		۰
قانونگذاران ومقامات عالیرتبه	۱	۰	۰	۰	۰		۰
مدیران موسسات	۷۵	۰	۰	۰	۱		۰
سایر روسا و مدیران	۲	۰	۰	۰	۰		۰
متخصصان	۶۵۴	۱	۳	۰	۷		۰
متخصصان علوم فیزیک ، ریاضی ومهندسی	۶	۰	۰	۰	۰		۰
متخصصان علوم زیستی وپزشکی	۳۸	۰	۰	۰	۰		۰
متخصصان آموزش	۵۸۷	۱	۲	۰	۶		۰
سایر متخصصان	۲۳	۰	۱	۰	۱		۰
تکنسین ها و دستیاران	۳۰	۰	۸	۰	۳		۱
تکنسین هاودستیاران علوم فیزیکی	۷	۰	۰	۰	۰		۰
تکنسین هاودستیاران علوم زیستی و بهداشتی	۱۵	۰	۵	۰	۳		۰
کمک مربیان آموزشی	۲	۰	۱	۰	۰		۰
سایر دستیاران و تکنسینها	۶	۰	۲	۰	۰		۱
کارمندان امورادارى ودفترى	۱۹	۰	۲	۱	۶		۱
کارمندان امور دفتری	۱۸	۰	۱	۱	۶		۰
کارمندان ارایه خدمات به مشتری	۱	۰	۱	۰	۰		۱
کارکنان خدماتی و فروشندگان فروشگاهها وبازارها	۸	۰	۲۶	۲	۵		۸۱
کارکنان خدمات شخصی وحفاظتی	۶	۰	۱۲	۲	۶		۲۶
فروشندگان ومعرفی کنندگان کالا	۴	۰	۱۴	۰	۱		۵۵
کارکنان ماهر کشاورزی ، جنگلداری و ماهیگیری	۰	۰	۶	۶	۰		۱۴۳
کارکنان ماهرکشاورزی ،جنگلداری وماهیگیری وابسته به بازار	۰	۰	۶	۶	۰		۱۴۳
کارکنان کشاورزی وماهیگیری خودمصرف	۰	۰	۰	۰	۰		۰
صنعت گران وکارکنان مشاغل مربوط	۲	۰	۲۸	۲	۰		۱۱۵
کارکنان ساختمانی و استخراج	۰	۰	۱	۰	۰		۱۶
فلزکاران ، تراش کاران ، ابزارسازان،مکانیسینها ومکانیک های ماشین آلات و تعمیرکاران وسایل برقی و الکترونیکی	۱	۰	۲	۰	۰		۱۰
سازندگان ابزاردقیق ،صنایع دستی متصدیان چاپ ومشاغل مربوط	۰	۰	۱	۰	۰		۴
کارکنان سایرصنایع طبقه بندی نشده درجای دیگر	۱	۰	۱۳	۲	۰		۴۸
قالی بافان ،گلیم بافان وزیلوبافان دستی	۰	۰	۱۱	۰	۰		۳۹
متصدیان (اپراتورهای) ماشین آلات و دستگاهها، مونتاژ کارها ورانندگان وسایل نقلیه	۵	۰	۱۰	۰	۱		۴۷
متصدیان ماشین آلات ثابت	۰	۰	۲	۰	۰		۱
متصدیان ماشین آلات و مونتاژکاران	۱	۰	۷	۰	۱		۴۲
رانندگان و متصدیان ماشین آلات سیار	۴	۰	۱	۰	۰		۴
کارگران ساده	۰	۰	۴۹	۱۵	۱		۱۳۵
کارگران ساده خدمات	۰	۰	۳۷	۱۳	۱		۶۵
کارگران کشاورزی ، جنگلداری وماهیگیری	۰	۰	۱	۱	۰		۱۰
کارگران ساده معدن ساختمان صنعت وحمل ونقل	۰	۰	۱۱	۱	۰		۶۰
سایر و اظهار نشده	۲۰	۰	۱۶	۰	۱۲		۱۲۶

جدول ۲۳ - شاغلان باتحصیلات عالی برحسب جنس ، گروههای عمده رشته تحصیلی وگروههای عمده شغلی

کل

جنس و گروههای عمده رشته تحصیلی	جمع	قانون - گذاران ، مقامات عالیرتبه و مدیران	متخصصان	تکنسین - ها و دستیاران	کارمندان امور اداری و دفتری	کارکنان خدماتی و فروشندگان فروشگاهها و بازارها	کارکنان ماهر کشاورزی، جنگلداری و ماهیگیری	صنعت - گران و کارکنان مشاغل مربوط	متصدیان (اپراتورهای) ماشین آلات و دستگاهها ، مونتاژکارها و رانندگان وسایل نقلیه	کارگران ساده	سایر و اظهار نشده
همه وزن	۹۵۶۵	۵۷۳	۳۷۶۸	۵۲۷	۵۱۱	۲۶۰	۴۶	۲۲۷	۱۲۲	۵۷	۳۴۷۴
عمومی	۰	۰	۰	۰	۰	۰	۰	۰	۰	۰	۰
تربیت معلم وعلوم تربیتی	۱۱۳۷	۱۴۲	۹۱۳	۱۶	۲۲	۷	۲	۱	۷	۶	۲۳
هنرهای زیبا	۴۳	۱	۱۸	۶	۳	۶	۰	۳	۳	۰	۵
علوم انسانی	۱۰۰۲	۴۷	۷۰۹	۲۷	۵۲	۲۹	۲	۱۷	۹	۱۱	۹۹
مذهب والهیات	۳۰۵	۲۲	۲۰۹	۹	۱۹	۸	۰	۱	۲	۱	۳۶
علوم اجتماعی ورفتاری	۶۶۹	۵۷	۳۵۲	۲۴	۶۶	۳۴	۴	۱۴	۷	۶	۱۰۹
بازرگانی ومدیریت تجاری	۷۹۸	۱۰۵	۲۸۷	۴۵	۱۱۸	۲۳	۷	۲۰	۱۶	۶	۱۷۳
حقوق وعلوم قضایی	۱۹۷	۸	۶۰	۱۳	۳۶	۱۳	۲	۴	۳	۳	۵۷
علوم طبیعی	۵۵۶	۴۵	۳۳۴	۲۶	۳۲	۱۸	۱	۱۴	۲۰	۴	۶۰
علوم ریاضی و کامپیوتر	۴۴۷	۳۲	۲۶۷	۲۷	۳۱	۱۴	۳	۹	۵	۲	۵۷
بهداشت و علوم پزشکی	۳۶۶	۹	۱۷۵	۹۱	۲۰	۱۵	۱	۹	۲	۱	۴۳
حرفه و صنعت و فن	۵۰	۳	۲۶	۵	۳	۱	۰	۸	۰	۰	۴
مهندسی	۹۰۳	۶۷	۲۰۳	۱۸۹	۶۸	۳۹	۷	۱۰۵	۳۸	۱۲	۱۷۵
معماری و شهرسازی	۱۶	۰	۹	۰	۲	۰	۱	۲	۰	۰	۲
کشاورزی ، جنگلداری و ماهیگیری	۱۵۰	۱۱	۳۸	۲۳	۱۸	۴	۱۴	۹	۵	۳	۲۵
تدبیر منزل و خانه داری	۵	۱	۴	۰	۰	۰	۰	۰	۰	۰	۰
حمل ونقل وارتباطات	۹	۰	۰	۳	۰	۱	۰	۰	۰	۱	۴
خدمات تجاری	۱	۰	۰	۰	۰	۱	۰	۰	۰	۰	۰
کتابداری وارتباط جمعی	۲۳	۳	۱۰	۳	۴	۱	۰	۰	۰	۱	۱
سایر	۲۶۸۰	۹	۵۱	۱۱	۸	۳۷	۱	۳	۵	۲	۲۵۵۳
نامشخص واظهار نشده	۲۱۰	۱۱	۱۰۳	۹	۱۳	۱۱	۱	۸	۲	۲	۵۰

جدول ۲۳ - شاغلان باتحصیلات عالی برحسب جنس ، گروههای عمده رشته تحصیلی وگروههای عمده شغلی (دنباله)

کل

جنس و گروههای عمده رشته تحصیلی	جمع	قانون - گذاران ، مقامات عالیرتبه و مدیران	متخصصان	تکنسین - ها و دستیاران	کارمندان امور اداری و دفتری	کارکنان خدماتی و فروشندگان فروشگاهها وبازارها	کارکنان ماهر کشاورزی، جنگلداری و ماهیگیری	صنعت - گران و کارکنان مشاغل مربوط	متصدیان (اپراتورهای) ماشین آلات و دستگاهها ، موتورکارها و رانندگان وسایل نقلیه	کارگران ساده	سایر و اظهار نشده
مرد	۷۸۲۳	۴۳۲	۲۳۵۲	۴۶۶	۴۵۳	۲۵۰	۴۶	۲۱۹	۱۱۴	۵۶	۳۴۳۵
عمومی	۰	۰	۰	۰	۰	۰	۰	۰	۰	۰	۰
تربیت معلم وعلوم تربیتی	۵۹۵	۸۵	۴۴۳	۱۳	۱۷	۷	۲	۱	۶	۴	۱۷
هنرهای زیبا	۳۴	۰	۱۲	۴	۳	۴	۰	۳	۳	۰	۵
علوم انسانی	۶۵۵	۲۹	۴۰۲	۲۴	۴۳	۲۷	۲	۱۵	۷	۱۰	۹۶
مذهب والهیات	۱۹۳	۱۴	۱۱۳	۹	۱۳	۸	۰	۱	۲	۱	۳۲
علوم اجتماعی ورفتاری	۵۰۱	۴۵	۲۱۶	۲۰	۵۷	۳۱	۴	۱۲	۶	۴	۱۰۶
بازرگانی ومدیریت تجاری	۷۲۶	۹۱	۲۴۴	۴۳	۱۰۸	۲۳	۷	۲۰	۱۴	۶	۱۷۰
حقوق وعلوم قضایی	۱۸۹	۸	۵۶	۱۳	۳۱	۱۳	۲	۴	۳	۳	۵۶
علوم طبیعی	۳۹۳	۳۰	۲۱۲	۲۱	۲۶	۱۶	۱	۱۱	۱۷	۴	۵۵
علوم ریاضی وکامپیوتر	۳۷۲	۲۸	۲۰۰	۲۵	۳۰	۱۴	۳	۹	۴	۲	۵۷
بهداشت و علوم پزشکی	۲۳۸	۴	۹۳	۶۳	۱۵	۱۳	۱	۹	۲	۱	۳۷
حرفه و صنعت وفن	۳۸	۱	۱۶	۵	۳	۱	۰	۸	۰	۰	۴
مهندسی	۸۷۷	۶۶	۱۹۰	۱۸۳	۶۶	۳۸	۷	۱۰۴	۳۸	۱۲	۱۷۳
معماری و شهرسازی	۱۴	۰	۸	۰	۲	۰	۱	۲	۰	۰	۱
کشاورزی ، جنگلداری و ماهیگیری	۱۴۱	۱۱	۳۳	۲۰	۱۷	۴	۱۴	۹	۵	۳	۲۵
تدبیر منزل و خانه داری	۳	۰	۳	۰	۰	۰	۰	۰	۰	۰	۰
حمل ونقل و ارتباطات	۹	۰	۰	۳	۰	۱	۰	۰	۰	۱	۴
خدمات تجاری	۱	۰	۰	۰	۰	۱	۰	۰	۰	۰	۰
کتابداری وارتباط جمعی	۱۸	۳	۶	۳	۳	۱	۰	۰	۰	۱	۱
سایر	۲۶۵۹	۸	۳۶	۹	۷	۳۷	۱	۳	۵	۲	۲۵۵۱
نامشخص و اظهار نشده	۱۶۷	۹	۶۹	۸	۱۲	۱۱	۱	۸	۲	۲	۴۵

شهرستان شهریار

جدول ۲۳ - شاغلان باتحصیلات عالی برحسب جنس ، گروههای عمده رشته تحصیلی وگروههای عمده شغلی (دنباله)

کل

جنس و گروههای عمده رشته تحصیلی	جمع	قانون - گذاران ، مقامات عالیرتبه و مدیران	متخصصان	تکنسین - هنرمندان و دستیاران	کارمندان امور اداری و دفتری	کارکنان خدماتی و فروشندگان فروشگاهها و بازارها	کارکنان ماهر کشاورزی، جنگلداری و ماهیگیری	صنعت - گران و کارکنان مشاغل مربوط	متصدیان (اپراتورهای) ماشین آلات و دستگاهها ، مونتاژکارها و رانندگان وسایل نقلیه	کارگران ساده	سایر و اظهار نشده
زن	۱۷۴۲	۱۴۱	۱۴۱۶	۶۱	۵۸	۱۰	۰	۸	۸	۱	۳۹
عمومی	۰	۰	۰	۰	۰	۰	۰	۰	۰	۰	۰
تربیت معلم وعلوم تربیتی	۵۴۲	۵۷	۴۷۰	۳	۵	۰	۰	۰	۱	۰	۶
هنرهای زیبا	۹	۱	۶	۲	۰	۰	۰	۰	۰	۰	۰
علوم انسانی	۳۴۷	۱۸	۳۰۷	۳	۹	۲	۰	۲	۲	۱	۳
مذهب والهیات	۱۱۲	۸	۹۶	۰	۶	۰	۰	۰	۰	۰	۲
علوم اجتماعی ورفتاری	۱۶۸	۱۲	۱۳۶	۴	۷	۳	۰	۲	۱	۰	۳
بازرگانی ومدیریت تجاری	۷۲	۱۴	۴۳	۲	۱۰	۰	۰	۰	۰	۰	۳
حقوق وعلوم قضایی	۸	۰	۶	۰	۳	۰	۰	۰	۰	۰	۱
علوم طبیعی	۱۶۱	۱۵	۱۲۲	۵	۶	۲	۰	۳	۳	۰	۵
علوم ریاضی و کامپیوتر	۷۵	۴	۶۷	۲	۱	۰	۰	۰	۱	۰	۰
بهداشت و علوم پزشکی	۱۲۸	۵	۸۲	۲۸	۵	۲	۰	۰	۰	۰	۶
حرفه و صنعت و فنون	۱۲	۲	۱۰	۰	۰	۰	۰	۰	۰	۰	۰
مهندسی	۲۶	۱	۱۳	۶	۲	۱	۰	۱	۰	۰	۲
معماری و شهرسازی	۲	۰	۱	۰	۰	۰	۰	۰	۰	۰	۱
کشاورزی ، جنگلداری و ماهیگیری	۹	۰	۵	۳	۱	۰	۰	۰	۰	۰	۰
تدبیر منزل و خانه داری	۲	۱	۱	۰	۰	۰	۰	۰	۰	۰	۰
حمل ونقل و ارتباطات	۰	۰	۰	۰	۰	۰	۰	۰	۰	۰	۰
خدمات تجاری	۰	۰	۰	۰	۰	۰	۰	۰	۰	۰	۰
کتابداری وارتباط جمعی	۵	۰	۴	۰	۱	۰	۰	۰	۰	۰	۰
سایر	۲۱	۱	۱۵	۲	۱	۰	۰	۰	۰	۰	۲
نامشخص و اظهار نشده	۴۳	۲	۳۴	۱	۱	۰	۰	۰	۰	۰	۵

شهرستان شهریار

جدول ۲۳ - شاغلان باتحصیلات عالی برحسب جنس ، گروههای عمده رشته تحصیلی وگروههای عمده شغلی

نقاط شهری

جنس و گروههای عمده رشته تحصیلی	جمع	قانون - گذاران ، مقامات عالیرتبه و مدیران	متخصصان	تکنیسین - ها و دستیاران	کارمندان امور اداری و دفتری	کارکنان خدماتی و فروشندگان فروشگاهها وبازارها	کارکنان ماهر کشاورزی، جنگلداری و ماهیگیری	صنعت - گران و کارکنان مشاغل مربوط	متصدیان (اپراتورهای) ماشین آلات و دستگاهها ، مونتاژکارها و رانندگان وسایل نقلیه	کارگران ساده	سایر و اظهار نشده
مرد و زن	۳۳۵۳	۲۵۹	۱۸۴۸	۲۹۸	۲۳۴	۱۵۷	۲۰	۱۱۶	۶۴	۳۱	۳۲۶
عمومی	۰	۰	۰	۰	۰	۰	۰	۰	۰	۰	۰
تربیت معلم وعلوم تربیتی	۵۴۴	۶۰	۴۴۳	۸	۱۱	۶	۱	۱	۳	۲	۹
هنرهای زیبا	۱۶	۰	۸	۱	۱	۱	۰	۲	۳	۰	۰
علوم انسانی	۴۷۴	۱۵	۳۶۳	۱۶	۱۹	۲۰	۲	۱۰	۶	۵	۱۸
مذهب والهیات	۱۴۷	۸	۱۱۲	۷	۷	۳	۰	۱	۲	۰	۷
علوم اجتماعی ورفتاری	۳۰۴	۲۹	۱۷۴	۸	۳۶	۱۵	۲	۶	۳	۱	۳۰
بازرگانی ومدیریت تجاری	۳۳۳	۴۰	۱۳۱	۲۳	۵۳	۱۰	۴	۷	۸	۵	۵۲
حقوق وعلوم قضایی	۸۹	۵	۲۶	۶	۱۸	۸	۱	۳	۲	۱	۱۹
علوم طبیعی	۲۵۳	۲۰	۱۵۸	۱۵	۱۵	۸	۱	۷	۹	۳	۱۷
علوم ریاضی و کامپیوتر	۲۲۸	۱۸	۱۴۳	۱۵	۱۰	۱۰	۰	۵	۴	۱	۲۲
بهداشت و علوم پزشکی	۱۹۷	۵	۹۲	۵۰	۱۴	۹	۰	۴	۱	۱	۲۱
حرفه و صنعت و فن	۳۱	۲	۱۶	۴	۲	۰	۰	۵	۰	۰	۲
مهندسی	۴۲۳	۳۷	۸۲	۱۱۱	۲۶	۲۸	۳	۵۳	۱۳	۷	۶۳
معماری و شهرسازی	۵	۰	۲	۰	۱	۰	۰	۱	۰	۰	۱
کشاورزی ، جنگلداری و ماهیگیری	۷۴	۵	۱۵	۱۸	۹	۳	۵	۶	۵	۱	۷
تدبیرمنزل و خانه داری	۲	۰	۲	۰	۰	۰	۰	۰	۰	۰	۰
حمل ونقل و ارتباطات	۷	۰	۰	۳	۰	۱	۰	۰	۰	۱	۲
خدمات تجاری	۱	۰	۰	۰	۰	۱	۰	۰	۰	۰	۰
کتابداری وارتباط جمعی	۱۶	۳	۵	۱	۴	۱	۰	۰	۰	۱	۱
سایر	۱۲۳	۶	۲۷	۸	۳	۲۵	۱	۰	۴	۱	۴۸
نامشخص و اظهار نشده	۸۶	۶	۴۹	۴	۵	۸	۰	۵	۱	۱	۷

شهرستان شهریار

جدول ۲۳ - شاغلان باتحصیلات عالی برحسب جنس ، گروههای عمده رشته تحصیلی وگروههای عمده شغلی (دنباله)

نقاط شهری

جنس و گروههای عمده رشته تحصیلی	جمع	قانون - گذاران ، مقامات عالیرتبه و مدیران	متخصصان	تکنسین - ها و دستیاران	کارمندان امور اداری و دفتری	کارکنان خدماتی و فروشندگان فروشگاهها و بازارها	کارکنان ماهر کشاورزی، جنگلداری و ماهیگیری	صنعت - گران و کارکنان مشاغل مربوط	متصدیان (اپراتورهای) ماشین آلات و دستگاهها ، مونتاژکارها و راننده‌گان وسایل نقلیه	کارگران ساده	سایر و اظهار نشده
مرد	۲۴۲۷	۱۹۶	۱۰۸۶	۲۶۷	۱۹۵	۱۵۵	۲۰	۱۱۰	۶۱	۳۰	۳۰۷
عمومی	۰	۰	۰	۰	۰	۰	۰	۰	۰	۰	۰
تربیت معلم وعلوم تربیتی	۲۶۹	۳۷	۱۹۹	۷	۷	۶	۱	۱	۳	۲	۶
هنرهای زیبا	۱۱	۰	۴	۰	۱	۱	۰	۲	۳	۰	۰
علوم انسانی	۲۷۶	۷	۱۸۵	۱۵	۱۲	۲۰	۲	۹	۵	۴	۱۷
مذهب والهیات	۸۵	۳	۵۸	۷	۵	۳	۰	۱	۲	۰	۶
علوم اجتماعی ورفتاری	۲۲۷	۲۶	۱۰۹	۸	۳۲	۱۵	۲	۵	۲	۱	۲۹
بازرگانی ومدیریت تجاری	۳۰۴	۳۶	۱۱۴	۲۳	۴۷	۱۰	۴	۷	۸	۵	۵۰
حقوق وعلوم قضایی	۸۷	۵	۲۵	۶	۱۷	۸	۱	۳	۲	۱	۱۹
علوم طبیعی	۱۶۲	۱۱	۹۱	۱۲	۱۰	۸	۱	۴	۸	۳	۱۴
علوم ریاضی و کامپیوتر	۱۷۹	۱۵	۹۹	۱۴	۹	۱۰	۰	۵	۴	۱	۲۲
بهداشت و علوم پزشکی	۱۲۷	۳	۴۹	۳۵	۹	۸	۰	۴	۱	۱	۱۷
حرفه و صنعت و فن	۲۲	۰	۹	۴	۲	۰	۰	۵	۰	۰	۲
مهندسی	۴۰۸	۳۶	۷۶	۱۰۷	۲۵	۲۷	۳	۵۲	۱۳	۲	۶۲
معماری و شهرسازی	۳	۰	۱	۰	۱	۰	۰	۱	۰	۰	۰
کشاورزی ، جنگلداری و ماهیگیری	۷۰	۵	۱۴	۱۵	۹	۳	۵	۶	۵	۱	۷
تدبیر منزل و خانه داری	۱	۰	۱	۰	۰	۰	۰	۰	۰	۰	۰
حمل ونقل و ارتباطات	۷	۰	۰	۳	۰	۱	۰	۰	۰	۱	۲
خدمات تجاری	۱	۰	۰	۰	۰	۱	۰	۰	۰	۰	۰
کتابداری وارتباط جمعی	۱۲	۳	۲	۱	۳	۱	۰	۰	۰	۱	۱
سایر	۱۱۰	۵	۱۹	۶	۲	۲۵	۱	۰	۴	۱	۴۷
نامشخص و اظهار نشده	۶۶	۶	۳۱	۴	۴	۸	۰	۵	۱	۱	۶

جدول ۲۳ - شاغلان باتحصیلات عالی برحسب جنس ، گروههای عمده رشته تحصیلی وگروههای عمده شغلی (دنباله)

نقاط شهری

جنس و گروههای عمده رشته تحصیلی	جمع	قانون - گذاران ، مقامات عالیرتبه و مدیران	متخصصان	تکنسین - ها و دستیاران	کارمندان امور اداری و دفتری	کارکنان خدماتی و فروشندگان فروشگاهها و بازارها	کارکنان ماهر کشاورزی، جنگلداری و ماهیگیری	صنعت - گران و کارکنان مشاغل مربوط	متصدیان (اپراتورهای) ماشین آلات و دستگاهها ، مونتاژکارها و رانندگان وسایل نقلیه	کارگران ساده	سایر و اظهار نشده
زن	۹۲۶	۶۳	۷۶۲	۲۱	۳۹	۲	۰	۶	۳	۱	۱۹
عمومی	۰	۰	۰	۰	۰	۰	۰	۰	۰	۰	۰
تربیت معلم وعلوم تربیتی	۲۷۵	۲۳	۲۴۴	۱	۴	۰	۰	۰	۰	۰	۳
هنرهای زیبا	۵	۰	۴	۱	۰	۰	۰	۰	۰	۰	۰
علوم انسانی	۱۹۸	۸	۱۷۸	۱	۷	۰	۰	۱	۱	۱	۱
مذهب والهیات	۶۲	۵	۵۴	۰	۲	۰	۰	۰	۰	۰	۱
علوم اجتماعی ورفتاری	۷۷	۵	۶۵	۰	۴	۰	۰	۱	۱	۰	۱
بازرگانی ومدیریت تجاری	۲۹	۴	۱۷	۰	۶	۰	۰	۰	۰	۰	۲
حقوق وعلوم قضایی	۲	۰	۱	۰	۱	۰	۰	۰	۰	۰	۰
علوم طبیعی	۹۱	۹	۶۷	۳	۵	۰	۰	۳	۱	۰	۲
علوم ریاضی و کامپیوتر	۴۹	۳	۴۴	۱	۱	۰	۰	۰	۰	۰	۰
بهداشت و علوم پزشکی	۷۰	۲	۴۳	۱۵	۵	۱	۰	۰	۰	۰	۴
حرفه و صنعت و فن	۹	۲	۷	۰	۰	۰	۰	۰	۰	۰	۰
مهندسی	۱۵	۱	۶	۴	۱	۱	۰	۱	۰	۰	۱
معماری و شهرسازی	۲	۰	۱	۰	۰	۰	۰	۰	۰	۰	۱
کشاورزی ، جنگلداری و ماهیگیری	۴	۰	۱	۳	۰	۰	۰	۰	۰	۰	۰
تدبیرمنزل و خانه داری	۱	۰	۱	۰	۰	۰	۰	۰	۰	۰	۰
حمل ونقل و ارتباطات	۰	۰	۰	۰	۰	۰	۰	۰	۰	۰	۰
خدمات تجاری	۰	۰	۰	۰	۰	۰	۰	۰	۰	۰	۰
کتابداری وارتباط جمعی	۴	۰	۳	۰	۱	۰	۰	۰	۰	۰	۰
سایر	۱۳	۱	۸	۲	۱	۰	۰	۰	۰	۰	۱
نامشخص و اظهار نشده	۲۰	۰	۱۸	۰	۱	۰	۰	۰	۰	۰	۱

جدول ۲۳ - شاغلان باتحصیلات عالی برحسب جنس ، گروههای عمده رشته تحصیلی وگروههای عمده شغلی

نقاط روستایی

جنس و گروههای عمده رشته تحصیلی	جمع	قانون - گذاران ، مقامات عالیرتبه و مدیران	متخصصان	تکنسین - ها و دستیاران	کارمندان امور اداری و دفتری	کارکنان خدماتی و فروشندگان فروشگاهها و بازارها	کارکنان ماهر کشاورزی، جنگلداری و ماهیگیری	صنعت - گران و کارکنان مشاغل مربوط	مجریان (اپراتورهای) ماشین آلات و دستگاهها ، مونتاژکارها و رانندگان وسایل نقلیه	کارگران ساده	سایر و اظهار نشده
مرد و زن	۶۲۱۲	۳۱۴	۱۹۲۰	۲۲۹	۲۷۷	۱۰۳	۲۶	۱۱۱	۵۸	۲۶	۳۱۴۸
عمومی	۰	۰	۰	۰	۰	۰	۰	۰	۰	۰	۰
تربیت معلم وعلوم تربیتی	۵۹۳	۸۲	۴۷۰	۸	۱۱	۱	۱	۰	۴	۲	۱۶
هنرهای زیبا	۲۷	۱	۱۰	۵	۲	۳	۰	۱	۰	۰	۵
علوم انسانی	۵۲۸	۳۲	۳۴۶	۱۱	۳۳	۹	۰	۷	۳	۶	۸۱
مذهب والهیات	۱۵۸	۱۴	۹۷	۲	۱۲	۵	۰	۰	۰	۱	۲۷
علوم اجتماعی ورفتاری	۳۶۵	۲۸	۱۷۸	۱۶	۲۸	۱۹	۲	۸	۴	۳	۷۹
بازرگانی ومدیریت تجاری	۴۶۵	۶۵	۱۵۶	۲۲	۶۵	۱۳	۳	۱۳	۶	۱	۱۲۱
حقوق وعلوم قضایی	۱۰۸	۳	۳۴	۷	۱۶	۵	۱	۱	۱	۲	۳۸
علوم طبیعی	۳۰۱	۲۵	۱۷۶	۱۱	۱۷	۱۰	۰	۷	۱۱	۱	۴۳
علوم ریاضی و کامپیوتر	۲۱۹	۱۴	۱۲۴	۱۲	۲۱	۴	۳	۴	۱	۱	۳۵
بهداشت و علوم پزشکی	۱۶۹	۴	۸۳	۴۱	۶	۶	۱	۵	۱	۰	۲۲
حرفه و صنعت و فن	۱۹	۱	۱۰	۱	۱	۱	۰	۳	۰	۰	۲
مهندسی	۴۸۰	۳۰	۱۲۱	۷۸	۴۲	۱۱	۴	۵۲	۲۵	۵	۱۱۲
معماری و شهرسازی	۱۱	۰	۷	۰	۱	۰	۱	۱	۰	۰	۱
کشاورزی ، جنگلداری و ماهیگیری	۷۶	۶	۲۳	۵	۹	۱	۹	۳	۰	۲	۱۸
تدبیر منزل و خانه داری	۳	۱	۲	۰	۰	۰	۰	۰	۰	۰	۰
حمل ونقل وارتباطات	۲	۰	۰	۰	۰	۰	۰	۰	۰	۰	۲
خدمات تجاری	۰	۰	۰	۰	۰	۰	۰	۰	۰	۰	۰
کتابداری وارتباط جمعی	۷	۰	۵	۲	۰	۰	۰	۰	۰	۰	۰
سایر	۲۵۵۷	۳	۲۶	۳	۵	۱۲	۰	۳	۱	۱	۲۵۰۵
نامشخص و اظهار نشده	۱۲۴	۵	۵۴	۵	۸	۳	۱	۳	۱	۱	۴۳

شهرستان شهریار

جدول ۲۳ - شاغلان باتحصیلات عالی برحسب جنس ، گروههای عمده رشته تحصیلی وگروههای عمده شغلی (دنباله)

نقاط روستایی

جنس و گروههای عمده رشته تحصیلی	جمع	قانون - گذاران ، مقامات عالیرتبه و مدیران	متخصصان	تکنسین - ها و دستیاران	کارمندان امور اداری و دفتری	کارکنان خدماتی و فروشندگان فروشگاهها وبازارها	کارکنان ماهر کشاورزی، جنگلداری و ماهیگیری	صنعت - گران و کارکنان مشاغل مربوط	متصدیان (اپراتورهای) ماشین آلات و دستگاهها ، مونتاژکارها و رانندگان وسایل نقلیه	کارگران ساده	سایر و اظهار نشده
مرد	۵۳۹۶	۲۳۶	۱۲۶۶	۱۹۹	۲۵۸	۹۵	۲۶	۱۰۹	۵۳	۲۶	۳۱۲۸
عمومی	۰	۰	۰	۰	۰	۰	۰	۰	۰	۰	۰
تربیت معلم وعلوم تربیتی	۳۲۶	۴۸	۲۴۴	۶	۱۰	۱	۱	۰	۳	۲	۱۱
هنرهای زیبا	۲۳	۰	۸	۴	۲	۳	۰	۱	۰	۰	۵
علوم انسانی	۳۷۹	۲۲	۲۱۷	۹	۳۱	۷	۰	۶	۲	۶	۷۹
مذهب والهیات	۱۰۸	۱۱	۵۵	۲	۸	۵	۰	۰	۰	۱	۲۶
علوم اجتماعی ورفتاری	۲۷۴	۲۱	۱۰۷	۱۲	۲۵	۱۶	۲	۷	۴	۳	۷۷
بازرگانی ومدیریت تجاری	۴۲۲	۵۵	۱۳۰	۲۰	۶۱	۱۳	۳	۱۳	۶	۱	۱۲۰
حقوق وعلوم قضایی	۱۰۲	۳	۳۱	۷	۱۴	۵	۱	۱	۱	۲	۳۷
علوم طبیعی	۲۳۱	۱۹	۱۲۱	۹	۱۶	۸	۰	۷	۹	۱	۴۱
علوم ریاضی و کامپیوتر	۱۹۳	۱۳	۱۰۱	۱۱	۲۱	۴	۳	۴	۰	۱	۳۵
بهداشت و علوم پزشکی	۱۱۱	۱	۴۴	۲۸	۶	۵	۱	۵	۱	۰	۲۰
حرفه و صنعت و فن	۱۶	۱	۷	۱	۱	۱	۰	۳	۰	۰	۲
مهندسی	۴۶۹	۳۰	۱۱۴	۷۶	۴۱	۱۱	۴	۵۲	۲۵	۵	۱۱۱
معماری و شهرسازی	۱۱	۰	۷	۰	۱	۰	۱	۱	۰	۰	۱
کشاورزی ، جنگلداری و ماهیگیری	۷۱	۶	۱۹	۵	۸	۱	۹	۳	۰	۲	۱۸
تدبیر منزل و خانه داری	۲	۰	۲	۰	۰	۰	۰	۰	۰	۰	۰
حمل ونقل و ارتباطات	۲	۰	۰	۰	۰	۰	۰	۰	۰	۰	۲
خدمات تجاری	۰	۰	۰	۰	۰	۰	۰	۰	۰	۰	۰
کتابداری وارتباط جمعی	۶	۰	۴	۲	۰	۰	۰	۰	۰	۰	۰
سایر	۲۵۴۹	۳	۱۷	۳	۵	۱۲	۰	۳	۱	۱	۲۵۰۴
نامشخص و اظهار نشده	۱۰۱	۳	۳۸	۴	۸	۳	۱	۳	۱	۱	۳۹

شهرستان شهریار

جدول ۲۳ - شاغلان باتحصیلات عالی برحسب جنس ، گروههای عمده رشته تحصیلی وگروههای عمده شغلی (دنباله)

نقاط روستایی

جنس و گروههای عمده رشته تحصیلی	جمع	قانون - گذاران ، مقامات عالیرتبه و مدیران	متخصصان	تکنیسین - ها و دستیاران	کارمندان امور اداری و دفتری	کارکنان خدماتی و فروشندگان فروشگاهها وبازارها	کارکنان ماهر کشاورزی، جنگلداری و ماهیگیری	صنعت - گران و کارکنان مشاغل مربوط	متصدیان (اپراتورهای) ماشین آلات و دستگاهها ، مونتاژکارها و رانندگان وسایل نقلیه	کارگران ساده	سایر و اظهار نشده
زن	۸۱۶	۷۸	۶۵۴	۳۰	۱۹	۸	۰	۲	۵	۰	۲۰
عمومی	۰	۰	۰	۰	۰	۰	۰	۰	۰	۰	۰
تربیت معلم وعلوم تربیتی	۲۶۷	۳۴	۲۲۶	۲	۱	۰	۰	۰	۱	۰	۳
هنرهای زیبا	۴	۱	۲	۱	۰	۰	۰	۰	۰	۰	۰
علوم انسانی	۱۴۹	۱۰	۱۲۹	۲	۲	۲	۰	۱	۱	۰	۲
مذهب والهیات	۵۰	۳	۴۲	۰	۴	۰	۰	۰	۰	۰	۱
علوم اجتماعی ورفتاری	۹۱	۷	۷۱	۴	۳	۳	۰	۱	۰	۰	۲
بازرگانی ومدیریت تجاری	۴۳	۱۰	۲۶	۲	۴	۰	۰	۰	۰	۰	۱
حقوق وعلوم قضایی	۶	۰	۳	۰	۲	۰	۰	۰	۰	۰	۱
علوم طبیعی	۷۰	۶	۵۵	۲	۱	۲	۰	۰	۲	۰	۲
علوم ریاضی و کامپیوتر	۲۶	۱	۲۳	۱	۰	۰	۰	۰	۱	۰	۰
بهداشت و علوم پزشکی	۵۸	۳	۳۹	۱۳	۰	۱	۰	۰	۰	۰	۲
حرفه و صنعت و فن	۳	۰	۳	۰	۰	۰	۰	۰	۰	۰	۰
مهندسی	۱۱	۰	۷	۲	۱	۰	۰	۰	۰	۰	۱
معماری و شهرسازی	۰	۰	۰	۰	۰	۰	۰	۰	۰	۰	۰
کشاورزی ، جنگلداری و ماهیگیری	۵	۰	۴	۰	۱	۰	۰	۰	۰	۰	۰
تدبیر منزل و خانه داری	۱	۱	۰	۰	۰	۰	۰	۰	۰	۰	۰
حمل ونقل وارتباطات	۰	۰	۰	۰	۰	۰	۰	۰	۰	۰	۰
خدمات تجاری	۰	۰	۰	۰	۰	۰	۰	۰	۰	۰	۰
کتابداری وارتباط جمعی	۱	۰	۱	۰	۰	۰	۰	۰	۰	۰	۰
سایر	۸	۰	۷	۰	۰	۰	۰	۰	۰	۰	۱
نامشخص و اظهار نشده	۲۳	۲	۱۶	۱	۰	۰	۰	۰	۰	۰	۴

شهرستان شهریار

جدول ۲۴ - شاغلان ۱۰ ساله وبیشتربرحسب جنس ،گروههای اصلی شغلی وگروههای عمده فعالیت

کل

جنس و گروههای اصلی شغلی	جمع	کشاورزی، شکار و جنگلداری	ماهیگیری	استخراج معدن	صنعت (ساخت)	تامین برق، گاز و آب	ساختمان	عمده فروشی و خرده فروشی، تعمیر وسایل نقلیه موتوری وموتورسیکلت وکالاهای شخصی وخانگی	هتل و رستوران	حمل ونقل و انبارداری وارتباطات
مردوزن	۲۱۴۵۸۸	۱۲۲۸۹	۱۲	۸۶۲	۵۴۵۳۴	۲۰۶۲	۳۵۹۳۲	۳۰۰۶۶	۱۷۰۶	۱۵۶۶۰
قانونگذاران ، مدیران										
عالیرتبه و مدیران	۲۰۵۴	۲۷	۰	۱۶	۲۸۸	۲۵	۴۶۴	۱۰۷	۶۱	۶۴
قانونگذاران ومقامات عالیرتبه	۱۱۵	۴	۰	۲	۱۰	۳	۶	۳	۰	۴
مدیران موسسات	۱۲۳۸	۱۶	۰	۸	۲۳۳	۱۴	۲۹	۷۴	۱۸	۳۳
سایر روسا و مدیران	۷۰۱	۷	۰	۶	۴۵	۸	۴۲۹	۳۰	۴۳	۲۷
متخصصان	۸۱۶۷	۴۱	۲	۴۲	۸۰۱	۷۵	۱۰۷	۲۱۹	۲۳	۱۵۶
متخصصان علوم فیزیک ، ریاضی و مهندسی	۳۴۰	۳	۱	۳	۹۷	۱۸	۳۶	۱۸	۰	۳۲
متخصصان علوم زیستی وپزشکی	۲۸۱	۲	۱	۰	۳۶	۰	۱	۲۱	۰	۱
متخصصان آموزش	۵۱۸۳	۱	۰	۱۳	۲۵	۱	۳	۲	۰	۳
سایر متخصصان	۲۳۶۳	۳۵	۰	۲۶	۶۴۳	۵۶	۶۷	۱۷۸	۲۳	۱۲۰
تکنسین ها و دستیاران	۵۵۴۰	۴۵	۰	۲۹	۸۸۵	۱۶۵	۱۳۹	۵۳۱	۱۱	۲۸۱
تکنسین هاودستیاران علوم فیزیکی	۱۳۹۲	۱۰	۰	۱۴	۳۹۶	۸۰	۸۵	۶۰	۲	۱۷۱
تکنسین هاودستیاران علوم زیستی و بهداشتی	۷۳۳	۱۵	۰	۳	۹۷	۷	۳	۳۲	۳	۳
کمک مربیان آموزشی	۵۸	۰	۰	۰	۱۴	۱	۰	۰	۰	۱
سایر دستیاران و تکنسینها	۳۳۵۷	۲۰	۰	۱۲	۳۸۰	۷۷	۵۱	۴۳۹	۶	۱۰۶
کارمندان اموراداری ودفتری	۹۴۱۶	۸۸	۰	۱۲۷	۲۲۳۷	۲۴۲	۱۹۲	۴۸۰	۵۱	۱۰۹۹
کارمندان امور دفتری	۸۱۲۲	۷۷	۰	۱۱۳	۲۰۶۷	۲۲۰	۱۶۹	۴۱۱	۲۸	۷۹۸
کارمندان ارایه خدمات به مشتری	۱۲۹۴	۱۱	۰	۱۴	۱۷۰	۲۲	۲۳	۶۹	۲۳	۳۰۱
کارکنان خدماتی و فروشندگان فروشگاهها وبازارها	۲۲۶۴۵	۷۱	۰	۹۴	۱۹۷۱	۱۱۱	۱۲۳	۱۲۷۰۷	۱۲۹۲	۴۶۶
کارکنان خدمات شخصی وحفاظتی	۷۲۴۴	۴۲	۰	۷۷	۱۰۷۲	۸۸	۹۹	۳۰۵	۹۷۱	۴۱۷
فروشندگان ومعرفی کنندگان کالا	۱۵۴۰۱	۲۹	۰	۱۷	۸۹۹	۲۳	۲۴	۱۳۴۰۲	۳۲۱	۴۹
کارکنان ماهر کشاورزی ، جنگلداری و ماهیگیری	۱۱۱۵۹	۹۴۲۶	۴	۱۰	۱۲۶	۱۹	۹	۱۷۳	۰	۱۶۶
کارکنان ماهر کشاورزی ،جنگلداری و ماهیگیری وابسته به بازار	۱۱۱۵۴	۹۴۲۳	۴	۱۰	۱۲۶	۱۹	۹	۱۷۳	۰	۱۶۵
کارکنان کشاورزی وماهیگیری خودمصرف	۵	۳	۰	۰	۰	۰	۰	۰	۰	۱
صنعت گران وکارکنان مشاغل مربوط	۶۵۳۱۲	۱۳۷	۲	۱۵۹	۳۲۴۵۹	۶۰۲	۱۹۱۸۲	۸۷۳۱	۲۹	۸۶۱
کارکنان ساختمانی واستخراج	۲۲۳۸۳	۴۱	۰	۴۲	۲۰۰۲	۳۰۵	۱۷۷۹۰	۱۲۰۹	۷	۱۷۹
فلزکاران، تراش کاران،ابزارسازان، مکانیسمها ومکانیک های ماشین آلات و تعمیرکاران وسایل برقی والکترونیکی	۲۱۷۴۳	۶۰	۱	۱۰۹	۱۱۸۱۲	۲۷۰	۱۲۵۶	۵۸۹۵	۷	۶۴۲
سازندگان ابزار دقیق، صنایع دستی، متصدیان چاپ ومشاغل مربوط	۲۴۵۴	۱	۰	۲	۱۸۹۲	۱۸	۷۵	۲۶۹	۲	۲۰
کارکنان سایرصنایع طبقه بندی نشده درجای دیگر	۱۸۰۸۸	۳۵	۱	۶	۱۶۳۹۶	۹	۶۳	۱۱۶۳	۱۳	۲۰
قالی بافان،گلیم بافان وزیلوبافان دستی	۶۴۴	۰	۰	۰	۳۵۷	۰	۰	۱۹۵	۰	۰
متصدیان (اپراتورهای) ماشین - آلات ودستگاهها ومونتاژکارها و رانندگان وسایل نقلیه	۲۴۲۴۵	۲۲۵	۱	۲۲۳	۷۹۱۲	۳۷۹	۵۳۳	۹۹۹	۱۲	۱۱۰۱۴
متصدیان ماشین آلات ثابت	۲۴۶۱	۲۵	۰	۵۶	۱۶۶۷	۱۹۵	۱۳۶	۱۶۸	۲	۳۶
متصدیان ماشین آلات ومونتاژکاران	۶۵۳۷	۶۷	۰	۱۲	۵۱۷۵	۲۰	۹۲	۴۷۸	۶	۹۰
رانندگان ومتصدیان ماشین آلات سیار	۱۵۲۴۷	۱۵۳	۱	۱۵۵	۱۰۷۰	۱۶۴	۳۰۵	۳۵۳	۴	۱۰۸۸۸
کارگران ساده	۳۴۵۰۶	۲۰۰۱	۲	۱۳۸	۶۰۶۸	۳۵۵	۱۴۵۵۲	۴۴۸۳	۱۸۹	۱۱۲۰
کارگران ساده خدمات	۱۳۶۲۳	۴۱۱	۱	۹۰	۲۸۱۱	۲۸۴	۴۵۶	۳۷۵۵	۱۷۴	۸۰۴
کارگران کشاورزی ، جنگلداری و ماهیگیری	۱۷۶۴	۱۴۳۷	۰	۲	۳۴	۴	۴۱	۳۶	۰	۲۱
کارگران ساده معدن، ساختمان، صنعت وحمل ونقل	۱۹۱۱۹	۱۵۳	۱	۴۶	۳۲۲۳	۶۷	۱۴۰۵۵	۶۹۲	۱۵	۲۹۵
سایر واظهار نشده	۳۱۵۴۴	۲۲۸	۱	۲۴	۱۷۸۷	۸۹	۶۳۱	۶۳۶	۳۸	۴۳۳

شهرستان شهریار

جدول ۲۴ - شاغلان ۱۰ ساله وبیشتربرحسب جنس ،گروههای اصلی شغلی وگروههای عمده فعالیت (دنباله)

کل

جنس وگروههای اصلی شغلی	واسطه - گریهای مالی	مستغلات ، اجاره و فعالیتهای کار و کسب	اداره امور عمومی و دفاع و تامین اجتماعی اجباری	آموزش	بهداشت ومددکاری اجتماعی	سایر فعالیت های خدمات عمومی و اجتماعی و شخصی	خانوارهای عمومی دارای مستخدم	سازمانها و هیئت های برون مرزی	دفاتر و ادارات مرکزی	فعالیتهای نامشخص و اظهارنشده
مرد و زن	۱۰۴۲	۳۰۶۶	۳۴۸۹۷	۸۱۵۶	۲۷۵۴	۶۱۴۹	۱۲۱۷	۱۹	۴۹۱	۵۶۶۹
قانونگذاران ، مقامات										
عالیرتبه و مدیران	۶۹	۲۰	۲۱۷	۵۵۳	۲۶	۷۱	۰	۰	۱۴	۳۲
قانونگذاران ومقامات عالیرتبه	۵	۲	۶۲	۹	۱	۱	۰	۰	۰	۳
مدیران موسسات	۶۱	۱۲	۱۰۶	۵۳۸	۲۵	۳۹	۰	۰	۱۳	۱۹
سایر روسا و مدیران	۳	۶	۴۹	۶	۰	۳۱	۰	۰	۱	۱۰
متخصصان	۱۶۸	۱۴۵	۶۸۷	۵۰۱۹	۲۵۵	۲۵۴	۹	۱	۳۸	۱۲۵
متخصصان علوم فیزیک ، ریاضی ومهندسی	۴	۱۹	۶۷	۱۷	۳	۶	۰	۰	۲	۱۴
متخصصان علوم زیستی وپزشکی	۰	۵	۱۸	۱۲	۱۷۹	۰	۰	۱	۰	۴
متخصصان آموزش	۰	۵	۱۷۴	۴۸۸۹	۹	۹	۹	۰	۳	۲۷
سایر متخصصان	۱۶۴	۱۱۶	۴۲۸	۱۰۱	۶۴	۲۳۹	۰	۰	۳۳	۷۰
تکنسین ها و دستیاران	۴۲	۱۷۲۰	۶۰۸	۱۴۴	۵۲۵	۲۵۵	۰	۱	۴۲	۱۱۷
تکنسین هاودستیاران علوم فیزیکی	۶	۲۹۵	۱۱۷	۱۸	۳۴	۵۸	۰	۱	۱۰	۳۷
تکنسین هاودستیاران علوم زیستی و بهداشتی	۰	۷	۶۸	۲۶	۴۵۷	۰	۰	۰	۴	۸
کمک مربیان آموزشی	۰	۰	۱۱	۲۴	۵	۱	۰	۰	۰	۱
سایر دستیاران و تکنسینها	۳۶	۱۴۱۸	۴۱۲	۷۶	۲۹	۱۹۶	۰	۰	۲۸	۷۱
کارمندان اموراداری ودفتری	۶۸۰	۲۰۸	۲۵۳۴	۶۳۵	۳۹۵	۱۸۷	۰	۵	۱۲۰	۳۳۶
کارمندان امور دفتری	۲۴۷	۱۹۲	۲۳۶۶	۶۱۸	۲۳۲	۱۶۲	۰	۵	۱۱۱	۳۰۶
کارمندان ارایه خدمات به مشتری	۲۲۳	۱۶	۱۶۸	۱۷	۱۶۳	۲۵	۰	۰	۹	۳۰
کارکنان خدماتی وفروشندگان فروشگاهها وبازارها	۶۸	۱۴۲	۱۴۶۴	۳۹۴	۵۲۷	۱۷۶۷	۵۰	۱	۴۶	۳۷۱
کارکنان خدمات شخصی وحفاظتی	۶۲	۸۳	۱۴۳۱	۳۷۹	۵۰۳	۱۴۲۹	۵۰	۱	۳۴	۲۰۱
فروشندگان ومعرفی کنندگان کالا	۶	۵۹	۳۳	۱۵	۲۴	۳۱۸	۰	۰	۱۲	۱۷۰
کارکنان ماهر کشاورزی ، جنگلداری و ماهیگیری	۵	۷	۲۸۴	۱۹	۱۷	۶۳	۷۱۸	۲	۲۴	۸۷
کارکنان ماهرکشاورزی ،جنگلداری وماهیگیری وابسته به بازار	۵	۷	۲۸۴	۱۹	۱۷	۶۲	۷۱۸	۲	۲۴	۸۷
کارکنان کشاورزی وماهیگیری خودمعاش	۰	۰	۰	۰	۰	۱	۰	۰	۰	۰
صنعتگران و کارکنان مشاغل مربوط	۳۶	۳۴۶	۹۷۶	۱۱۹	۱۰۳	۳۹۱	۱	۲	۴۸	۱۱۲۸
کارکنان ساختمانی واستخراج	۱۶	۶۶	۲۰۸	۴۲	۴۰	۱۶۷	۰	۰	۱۱	۲۶۰
فلزکاران ،تراش کاران ، ابزارسازان ، مکانیسین ها و مکانیک های ماشین آلات و تعمیرکاران وسایل برقی و الکترونیکی	۱۱	۲۰۲	۶۶۲	۴۶	۴۳	۱۰۳	۱	۱	۲۹	۵۹۵
سازندگان ابزاردقیق،صنایع دستی، متصدیان چاپ ومشاغل مربوط	۹	۱۵	۴۸	۱۹	۷	۱۵	۰	۰	۲	۶۰
کارکنان سایرصنایع طبقه بندی نشده درجای دیگر	۲	۶۲	۵۵	۱۲	۱۳	۲۸	۰	۱	۶	۲۰۳
قالی بافان،گلیم بافان وزیلو-بافان دستی	۰	۱	۳	۰	۰	۷۸	۰	۰	۰	۱۰
متصدیان (اپراتورهای) ماشین - آلات ودستگاهها،مونتاژکارها و رانندگان وسایل نقلیه	۳۷	۹۸	۱۲۶۴	۱۵۵	۱۰۱	۴۵۷	۲۵۸	۲	۵۴	۵۲۱
متصدیان ماشین آلات ثابت	۴	۲۱	۶۰	۷	۷	۱۲	۰	۰	۷	۵۸
متصدیان ماشین آلات ومونتاژکاران	۴	۲۳	۵۱	۹	۸	۳۵۰	۰	۰	۴	۱۶۸
رانندگان ومتصدیان ماشین آلات سیار	۲۹	۵۴	۱۱۵۳	۱۳۹	۸۶	۹۵	۲۵۸	۲	۴۳	۲۹۵
کارگران ساده	۱۰۹	۱۸۲	۲۲۱۵	۹۲۶	۶۷۰	۵۵۳	۱۶۴	۵	۸۶	۶۸۸
کارگران ساده خدمات	۱۰۵	۱۵۱	۲۰۱۴	۹۱۱	۶۵۰	۴۰۲	۸۹	۴	۸۲	۴۲۹
کارگران کشاورزی ، جنگلداری و ماهیگیری	۰	۳	۳۵	۱	۲	۵۱	۷۳	۰	۱	۲۳
کارگران ساده معدن، ساختمان، صنعت وحمل ونقل	۴	۲۸	۱۶۶	۱۴	۱۸	۱۰۰	۲	۱	۳	۲۳۶
سایر و اظهار نشده	۳۳	۱۹۸	۲۴۶۴۸	۱۹۲	۱۳۵	۱۷۱	۱۷	۰	۱۹	۲۲۶۴

شهرستان شهریار

جدول ۲۴ - شاغلان ۱۰ ساله وبیشتربرحسب جنس ،گروههای اصلی شغلی وگروههای عمده فعالیت (دنباله)

کل

جنس و گروههای اصلی شغلی	جمع	کشاورزی، شکار و جنگلداری	ماهیگیری	استخراج معدن	صنعت (ساخت)	تامین برق ، گاز و آب	ساختمان	عمده فروشی و خرده فروشی، تعمیر وسایل نقلیه موتوری وموتورسیکلت وکالاهای شخصی وخانگی	هتل و رستوران	حمل ونقل و انبارداری وارتباطات
مرد	۲۰۵۷۵۰	۱۲۰۳۹	۱۲	۸۴۸	۵۲۹۶۱	۲۰۲۴	۳۵۶۸۶	۲۹۵۰۳	۱۶۷۶	۱۵۵۰۲
قانونگذاران ، مقامات عالیرتبه و مدیران	۱۷۷۱	۲۷	۰	۱۶	۲۸۳	۲۵	۴۶۱	۱۰۴	۵۷	۶۲
قانونگذاران ومقامات عالیرتبه	۱۱۳	۴	۰	۲	۱۰	۳	۶	۳	۰	۴
مدیران موسسات	۹۶۹	۱۶	۰	۸	۲۲۹	۱۴	۲۸	۷۲	۱۷	۳۲
سایر روسا و مدیران	۶۹۰	۷	۰	۶	۴۴	۸	۴۲۷	۲۹	۴۰	۲۶
متخصصان	۵۱۰۷	۳۹	۲	۳۷	۷۴۰	۶۸	۱۰۵	۲۰۸	۲۳	۱۴۳
متخصصان علوم فیزیک ، ریاضی و مهندسی	۳۱۸	۳	۱	۳	۹۱	۱۵	۳۵	۱۸	۰	۳۱
متخصصان علوم زیستی وپزشکی	۱۹۶	۲	۱	۰	۳۵	۰	۱	۱۹	۰	۱
متخصصان آموزش	۲۳۸۶	۱	۰	۹	۱۳	۱	۳	۱	۰	۲
سایر متخصصان	۲۲۰۷	۳۳	۰	۲۵	۶۰۱	۵۲	۶۶	۱۷۰	۲۳	۱۰۹
تکنسین ها و دستیاران	۵۱۵۱	۶۴	۰	۲۸	۸۵۶	۱۶۱	۱۳۹	۵۲۰	۱۱	۲۷۳
تکنسین هاودستیاران علوم فیزیکی	۱۳۴۳	۱۰	۰	۱۶	۳۸۳	۷۸	۸۵	۵۶	۲	۱۶۷
تکنسین هاودستیاران علوم زیستی و بهداشتی	۵۰۸	۱۴	۰	۲	۸۹	۷	۳	۳۱	۳	۳
کمک مربیان آموزشی	۲۵	۰	۰	۰	۱۴	۱	۰	۰	۰	۰
سایر دستیاران و تکنسینها	۳۲۷۵	۲۰	۰	۱۲	۳۷۰	۷۵	۵۱	۴۳۳	۶	۱۰۳
کارمندان امورادارى ودفتری	۸۵۷۲	۸۶	۰	۱۲۱	۲۱۴۰	۲۳۰	۱۸۶	۴۶۵	۵۱	۱۰۵۱
کارمندان امور دفتری	۷۴۰۱	۷۳	۰	۱۰۸	۱۹۷۵	۲۰۸	۱۶۳	۴۰۰	۲۸	۷۶۳
کارمندان ارایه خدمات بمشتری	۱۱۷۱	۱۱	۰	۱۳	۱۶۵	۲۲	۲۳	۶۵	۲۳	۲۸۸
کارکنان خدماتی و فروشندگان فروشگاهها وبازارها	۲۱۵۹۲	۶۸	۰	۹۲	۱۹۳۱	۱۰۹	۱۲۱	۱۳۳۸۶	۱۲۷۷	۴۵۸
کارکنان خدمات شخصی وحفاظتی	۶۵۲۹	۳۹	۰	۷۶	۱۰۴۸	۸۶	۹۷	۲۹۷	۹۵۷	۴۱۱
فروشندگان ومعرفی کنندگان کالا	۱۵۰۶۳	۲۹	۰	۱۶	۸۸۳	۲۳	۲۶	۱۳۰۸۹	۳۲۰	۴۷
کارکنان ماهر کشاورزی ، جنگلداری و ماهیگیری	۱۰۹۳۵	۹۲۱۹	۴	۱۰	۱۲۵	۱۹	۹	۱۷۲	۰	۱۶۳
کارکنان ماهرکشاورزی ،جنگلداری و ماهیگیری وابسته به بازار	۱۰۹۳۰	۹۲۱۶	۴	۱۰	۱۲۵	۱۹	۹	۱۷۲	۰	۱۶۲
کارکنان کشاورزی وماهیگیری خودمصرف	۵	۳	۰	۰	۰	۰	۰	۰	۰	۱
صنعت گران وکارکنان مشاغل مربوط	۶۴۲۴۶	۱۳۳	۲	۱۵۹	۳۱۶۷۶	۵۹۷	۱۹۰۵۹	۸۶۳۰	۲۸	۸۶۱
کارکنان ساختمانی واستخراج	۲۲۲۴۳	۴۱	۰	۴۲	۱۹۸۴	۳۰۳	۱۷۶۸۲	۱۲۰۲	۷	۱۷۹
فلزکاران،تراش کاران،ابزارسازان، مکانیسینهاومکانیک های ماشین آلات و تعمیرکاران وسایل برقی والکترونیکی	۲۱۵۳۹	۵۹	۱	۱۰۹	۱۱۷۰۵	۲۶۸	۱۲۴۱	۵۸۲۴	۷	۶۴۲
سازندگان ابزار دقیق، صنایع دستی، متصدیان چاپ ومشاغل مربوط	۲۴۱۴	۱	۰	۲	۱۸۶۲	۱۸	۷۴	۲۶۸	۲	۲۰
کارکنان سایرصنایع طبقه بندی نشده درجای دیگر	۱۷۵۷۰	۳۲	۱	۶	۱۵۹۳۰	۸	۶۲	۱۱۴۱	۱۲	۲۰
قالی بافان،گلیم بافان وزیلوبافان دستی	۴۷۸	۰	۰	۰	۱۹۵	۰	۰	۱۹۵	۰	۰
متصدیان (اپراتورهای) ماشین - آلات ودستگاهها هونتازکارها و رانندگان وسایل نقلیه	۳۳۹۲۶	۲۲۵	۱	۲۲۳	۷۷۱۸	۳۷۷	۵۲۹	۹۸۵	۱۲	۱۰۹۵۳
متصدیان ماشین آلات ثابت	۲۴۳۸	۲۵	۰	۵۶	۱۶۵۳	۱۹۴	۱۳۴	۱۶۴	۲	۳۶
متصدیان ماشین آلات ومونتازکاران	۶۳۳۳	۴۷	۰	۱۲	۴۹۹۸	۱۹	۹۲	۴۷۲	۶	۸۵
رانندگان ومتصدیان ماشین آلات سیار	۱۵۱۵۵	۱۵۳	۱	۱۵۵	۱۰۶۷	۱۶۴	۳۰۳	۳۴۹	۴	۱۰۸۳۲
کارگران ساده	۳۳۵۹۱	۱۹۷۶	۲	۱۳۸	۵۷۳۹	۳۵۳	۱۴۴۵۶	۴۴۱۳	۱۸۰	۱۱۱۰
کارگران ساده خدمات	۱۳۱۸۸	۴۰۵	۱	۹۰	۲۷۷۷	۲۸۲	۴۵۴	۳۷۲۸	۱۶۶	۸۰۲
کارگران کشاورزی ، جنگلداری و ماهیگیری	۱۷۴۲	۱۴۲۲	۰	۲	۳۲	۴	۴۰	۳۶	۰	۲۰
کارگران ساده معدن، ساختمان، صنعت وحمل ونقل	۱۸۶۶۱	۱۴۹	۱	۴۶	۲۹۳۰	۶۷	۱۳۹۶۲	۶۴۹	۱۴	۲۸۸
سایر و اظهار نشده	۳۰۸۶۱	۲۲۴	۱	۲۴	۱۷۳۳	۸۵	۶۲۱	۶۲۰	۳۷	۴۲۸

شهرستان شهریار

جدول ۲۴ - شاغلان ۱۰ ساله وبیشتربرحسب جنس ،گروههای اصلی شغلی وگروههای عمده فعالیت (دنباله)

کل

جنس وگروههای اصلی شغلی	واسطه - گریهای مالی	مستغلات ، اجاره و فعالیتهای کار و کسب	اداره امور عمومی و دفاع و تامین اجتماعی اجباری	آموزش	بهداشت وهمدکاری اجتماعی	سایر فعالیت های خدمات عمومی و اجتماعی و شخصی	خانوارهای عمومی دارای مستخدم	سازمانها و هیئت های بیرون مرزی	دفاتر و ادارات مرکزی	فعالیتهای نامشخص و اظهارنشده
مرد	۱۰۱۷	۲۹۹۷	۳۴۲۶۰	۴۶۹۱	۲۱۵۳	۳۵۸۳	۱۱۸۹	۱۹	۴۸۰	۵۱۵۰
قانونگذاران ، مقامات										
عالیرتبه و مدیران	۶۹	۱۹	۲۰۷	۳۰۶	۲۲	۶۹	۰	۰	۱۴	۳۰
قانونگذاران ومقامات عالیرتبه	۵	۲	۶۱	۸	۰	۱	۰	۰	۰	۳
مدیران موسسات	۶۱	۱۱	۹۷	۲۹۵	۲۲	۳۷	۰	۰	۱۳	۱۷
سایر روسا و مدیران	۳	۶	۴۹	۳	۰	۳۱	۰	۰	۱	۱۰
متخصصان	۱۵۹	۱۳۷	۵۴۹	۲۳۶۶	۱۶۲	۲۲۷	۶	۱	۳۶	۱۰۳
متخصصان علوم فیزیک ، ریاضی ومهندسی	۴	۱۸	۶۳	۱۳	۳	۵	۰	۰	۲	۱۳
متخصصان علوم زیستی وپزشکی	۰	۵	۱۲	۱۰	۱۰۵	۰	۰	۱	۰	۴
متخصصان آموزش	۰	۲	۷۲	۲۲۴۸	۱	۵	۶	۰	۳	۱۹
سایر متخصصان	۱۵۵	۱۱۲	۴۰۲	۹۳	۵۳	۲۱۷	۰	۰	۲۹	۶۷
تکنسین ها و دستیاران	۴۲	۱۶۹۱	۵۶۷	۹۹	۳۳۳	۲۳۷	۰	۱	۴۲	۱۰۷
تکنسین هاودستیاران علوم فیزیکی	۶	۲۷۷	۱۱۴	۱۸	۳۱	۵۵	۰	۱	۱۰	۳۶
تکنسین هاودستیاران علوم زیستی و بهداشتی	۰	۷	۵۴	۱۳	۲۷۴	۰	۰	۰	۴	۴
کمک مربیان آموزشی	۰	۰	۵	۳	۱	۱	۰	۰	۰	۰
سایر دستیاران و تکنسینها	۳۶	۱۴۰۷	۳۹۴	۶۵	۲۷	۱۸۱	۰	۰	۲۸	۶۷
کارمندان اموراداری ودفتری	۴۶۱	۱۹۱	۲۲۳۵	۴۷۰	۲۸۰	۱۷۴	۰	۵	۱۱۵	۳۱۳
کارمندان امور دفتری	۲۳۱	۱۷۷	۲۰۷۵	۴۵۷	۱۹۸	۱۴۹	۰	۵	۱۰۶	۲۸۵
کارمندان ارایه خدمات به مشتری	۲۳۰	۱۴	۱۶۰	۱۳	۸۲	۲۵	۰	۰	۹	۲۸
کارکنان خدماتی وفروشندگان										
فروشگاهها وبازارها	۶۸	۱۴۲	۱۴۶۷	۳۴۴	۴۱۶	۱۲۸۴	۴۷	۱	۴۵	۳۵۶
کارکنان خدمات شخصی وحفاظتی	۶۲	۸۳	۱۴۱۴	۳۲۹	۳۹۳	۹۶۷	۴۷	۱	۳۴	۱۸۸
فروشندگان وعرضه کنندگان کالا	۶	۵۹	۳۳	۱۵	۲۳	۳۱۷	۰	۰	۱۱	۱۶۸
کارکنان ماهر کشاورزی ، جنگلداری و ماهیگیری										
کارکنان ماهرکشاورزی ،جنگلداری وماهیگیری وابسته به بازار	۵	۷	۲۸۳	۱۹	۱۶	۶۳	۷۱۲	۲	۲۶	۸۳
کارکنان کشاورزی وماهیگیری خودمصرف	۵	۷	۲۸۳	۱۹	۱۶	۶۲	۷۱۲	۲	۲۶	۸۳
	۰	۰	۰	۰	۰	۱	۰	۰	۰	۰
صنعتگران و کارکنان مشاغل مربوط										
کارکنان ساختمانی واستخراج	۳۶	۳۴۶	۹۶۲	۱۱۳	۱۰۰	۳۸۶	۱	۲	۴۸	۱۱۰۷
فلزکاران ،تراش کاران ، ابزارسازان ، مکانیسین ها و مکانیک های ماشین آلات و تعمیرکاران وسایل برقی و الکترونیکی	۱۶	۶۶	۲۰۶	۴۲	۴۰	۱۶۶	۰	۰	۱۱	۲۵۸
سازندگان ابزاردقیق،صنایع دستی، متصدیان چاپ ومشاغل مربوط	۱۱	۲۰۲	۶۵۸	۴۶	۴۳	۱۰۲	۱	۱	۲۹	۵۹۰
کارکنان سایرصنایع طبقه بندی نشده درجای دیگر	۹	۱۵	۴۷	۱۷	۶	۱۳	۰	۰	۲	۵۸
قالی بافان،گلیم بافان وزیلو بافان دستی	۲	۶۰	۵۱	۸	۱۱	۲۷	۰	۱	۶	۱۹۲
	۰	۱	۰	۰	۰	۷۸	۰	۰	۰	۹
متصدیان (اپراتورهای) ماشین آلات ودستگاهها وموتورکارها و رانندگان وسایل نقلیه	۳۷	۹۶	۱۲۵۶	۱۳۷	۱۰۰	۴۵۴	۲۵۷	۲	۵۴	۵۱۰
متصدیان ماشین آلات ثابت	۴	۲۱	۶۰	۷	۶	۱۲	۰	۰	۷	۵۷
متصدیان ماشین آلات وموتورکاران رانندگان ومتصدیان ماشین آلات سیار	۴	۲۳	۴۷	۸	۸	۳۴۷	۰	۰	۴	۱۶۱
	۳۹	۵۲	۱۱۴۹	۱۲۲	۸۶	۹۵	۲۵۷	۲	۴۳	۲۹۲
کارگران ساده	۱۰۸	۱۷۵	۲۱۷۹	۷۰۶	۶۱۶	۵۳۰	۱۴۹	۵	۸۶	۶۷۰
کارگران ساده خدمات	۱۰۴	۱۴۶	۱۹۷۹	۶۹۴	۵۹۶	۳۸۰	۷۶	۴	۸۲	۴۲۲
کارگران کشاورزی ، جنگلداری و ماهیگیری	۰	۳	۳۵	۰	۲	۵۱	۷۱	۰	۱	۲۳
کارگران ساده معدن، ساختمان، صنعت وحمل ونقل	۴	۲۶	۱۶۵	۱۲	۱۸	۹۹	۲	۱	۳	۲۲۵
سایر و اظهار نشده	۳۲	۱۹۵	۲۴۵۵۵	۱۳۳	۱۰۸	۱۵۹	۱۷	۰	۱۸	۱۸۷۱

جدول ۲۴ - شاغلان ۱۰ ساله وبیشتربرحسب جنس ،گروههای اصلی شغلی وگروههای عمده فعالیت (دنباله)

کل

جنس و گروههای اصلی شغلی	جمع	کشاورزی، شکار و جنگلداری	ماهیگیری	استخراج معدن	صنعت (ساخت)	تامین برق ، گاز و آب	ساختمان	عمده فروشی و خرده فروشی، تعمیر وسایل نقلیه موتوری وموتورسیکلت وکالاهای شخصی وخانگی	هتل و رستوران	حمل ونقل و انبارداری وارتباطات
زن	۸۸۳۸	۲۵۰	۰	۱۴	۱۵۹۳	۳۸	۲۴۶	۵۶۳	۳۰	۱۵۸
قانونگذاران ، مقامات عالیرتبه و مدیران	۲۸۳	۰	۰	۰	۵	۰	۳	۳	۴	۲
قانونگذاران ومقامات عالیرتبه	۳	۰	۰	۰	۰	۰	۰	۰	۰	۰
مدیران موسسات	۲۶۹	۰	۰	۰	۴	۰	۱	۲	۱	۱
سایر روسا و مدیران	۱۱	۰	۰	۰	۱	۰	۲	۱	۳	۱
متخصصان	۳۰۶۰	۲	۰	۵	۶۱	۷	۲	۱۱	۰	۱۳
متخصصان علوم فیزیک ، ریاضی و مهندسی	۲۲	۰	۰	۰	۶	۳	۱	۰	۰	۱
متخصصان علوم زیستی وپزشکی	۸۵	۰	۰	۰	۱	۰	۰	۲	۰	۰
متخصصان آموزش	۲۷۹۷	۰	۰	۴	۱۲	۰	۰	۱	۰	۱
سایر متخصصان	۱۵۶	۲	۰	۱	۴۲	۴	۱	۸	۰	۱۱
تکنسین ها و دستیاران	۳۸۹	۱	۰	۱	۲۹	۴	۰	۱۱	۰	۸
تکنسین هاودستیاران علوم فیزیکی	۴۹	۰	۰	۰	۱۱	۲	۰	۴	۰	۴
تکنسین هاودستیاران علوم زیستی و بهداشتی	۲۲۵	۱	۰	۱	۸	۰	۰	۱	۰	۰
کمک مربیان آموزشی	۳۳	۰	۰	۰	۰	۰	۰	۰	۰	۱
سایر دستیاران و تکنسینها	۸۲	۰	۰	۰	۱۰	۲	۰	۶	۰	۳
کارمندان اموراداری ودفتری	۸۴۴	۴	۰	۶	۹۷	۱۲	۶	۱۵	۰	۴۸
کارمندان امور دفتری	۷۲۱	۴	۰	۵	۹۲	۱۲	۶	۱۱	۰	۳۵
کارمندان ارایه خدمات به مشتری	۱۲۳	۰	۰	۱	۵	۰	۰	۴	۰	۱۳
کارکنان خدماتی و فروشندگان فروشگاهها وبازارها	۱۰۵۳	۳	۰	۲	۴۰	۲	۲	۳۲۱	۱۵	۸
کارکنان خدمات شخصی وحفاظتی	۷۱۵	۳	۰	۱	۲۴	۲	۲	۸	۱۴	۶
فروشندگان وعرضه کنندگان کالا	۳۳۸	۰	۰	۱	۱۶	۰	۰	۳۱۳	۱	۲
کارکنان ماهر کشاورزی ، جنگلداری و ماهیگیری	۲۲۶	۰	۰	۰	۱	۰	۰	۱	۰	۳
کارکنان ماهرکشاورزی ،جنگلداری و ماهیگیری وابسته به بازار	۲۲۶	۰	۰	۰	۱	۰	۰	۱	۰	۳
کارکنان کشاورزی وماهیگیری خودمصرف	۰	۰	۰	۰	۰	۰	۰	۰	۰	۰
صنعت گران وکارکنان مشاغل مربوط	۱۰۶۸	۴	۰	۰	۷۸۳	۵	۱۲۳	۱۰۱	۱	۰
کارکنان ساختمانی واستخراج	۱۴۰	۰	۰	۰	۱۸	۲	۱۰۸	۷	۰	۰
فلزکاران،تراش کاران،ابزارسازان، مکانیسینهاومکانیک های ماشین آلات و تعمیرکاران وسایل برقی والکترونیکی	۲۰۴	۱	۰	۰	۱۰۷	۲	۱۳	۷۱	۰	۰
سازندگان ابزار دقیق، صنایع دستی، متصدیان چاپ ومشاغل مربوط	۴۰	۰	۰	۰	۳۰	۰	۱	۱	۰	۰
کارکنان سایرصنایع طبقه بندی نشده درجای دیگر	۵۱۸	۳	۰	۰	۴۶۶	۱	۱	۲۲	۱	۰
قالی بافان،گلیم بافان وزیلوبافان دستی	۱۶۶	۰	۰	۰	۱۶۲	۰	۰	۰	۰	۰
متصدیان (اپراتورهای) ماشین - آلات ودستگاهها وموتازکارها و رانندگان وسایل نقلیه	۳۱۹	۰	۰	۰	۱۹۴	۲	۴	۱۴	۰	۶۱
متصدیان ماشین آلات ثابت	۲۳	۰	۰	۰	۱۴	۱	۲	۴	۰	۰
متصدیان ماشین آلات وموتازکاران	۲۰۴	۰	۰	۰	۱۷۷	۱	۰	۶	۰	۵
رانندگان ومتصدیان ماشین آلات سیار	۹۲	۰	۰	۰	۳	۰	۲	۴	۰	۵۶
کارگران ساده	۹۱۵	۲۵	۰	۰	۳۲۹	۲	۹۶	۷۰	۹	۱۰
کارگران ساده خدمات	۴۳۵	۶	۰	۰	۳۴	۲	۲	۲۷	۸	۲
کارگران کشاورزی ، جنگلداری و ماهیگیری	۲۲	۱۵	۰	۰	۲	۰	۱	۰	۰	۱
کارگران ساده معدن، ساختمان، صنعت وحمل ونقل	۴۵۸	۴	۰	۰	۲۹۳	۰	۹۳	۴۳	۱	۷
سایر و اظهار نشده	۶۸۳	۴	۰	۰	۵۴	۴	۱۰	۱۶	۱	۵

جدول ۲۴ - شاغلان ۱۰ ساله وبیشتربرحسب جنس ،گروههای اصلی شغلی وگروههای عمده فعالیت (دنباله)

کل

جنس وگروههای اصلی شغلی	واسطه - گریهای مالی	مستغلات ، اجاره و فعالیتهای کار و کسب	اداره امور عمومی و دفاع و تامین اجتماعی اجباری	آموزش	بهداشت ومددکاری اجتماعی	سایر فعالیت های خدمات عمومی و اجتماعی و شخصی	خانوارهای معمولی دارای مستخدم	سازمانها و هیئت های برون مرزی	دفاتر و ادارات مرکزی	فعالیتهای نامشخص و اظهارنشده
زن	۳۰	۶۹	۶۵۷	۳۴۶۵	۶۰۱	۵۶۶	۲۸	۰	۱۱	۵۱۹
قانونگذاران ، مقامات عالیرتبه و مدیران	۰	۱	۱۰	۲۴۷	۴	۲	۰	۰	۰	۲
قانونگذاران ومقامات عالیرتبه	۰	۰	۱	۱	۱	۰	۰	۰	۰	۰
مدیران موسسات	۰	۱	۹	۲۴۳	۳	۲	۰	۰	۰	۲
سایر رؤسا و مدیران	۰	۰	۰	۳	۰	۰	۰	۰	۰	۰
متخصصان	۹	۸	۱۳۸	۲۶۵۵	۹۳	۲۷	۳	۰	۴	۲۲
متخصصان علوم فیزیک ، ریاضی ومهندسی	۰	۱	۴	۴	۰	۱	۰	۰	۰	۱
متخصصان علوم زیستی وپزشکی	۰	۰	۶	۲	۷۴	۰	۰	۰	۰	۰
متخصصان آموزش	۰	۳	۱۰۲	۲۶۴۱	۸	۴	۳	۰	۰	۱۸
سایر متخصصان	۹	۴	۲۶	۸	۱۱	۲۲	۰	۰	۴	۳
تکنسین ها و دستیاران	۰	۲۹	۴۱	۴۵	۱۹۲	۱۸	۰	۰	۰	۱۰
تکنسین هاودستیاران علوم فیزیکی	۰	۱۸	۳	۰	۳	۳	۰	۰	۰	۱
تکنسین هاودستیاران علوم زیستی و بهداشتی	۰	۰	۱۴	۱۳	۱۸۳	۰	۰	۰	۰	۴
کمک مربیان آموزشی	۰	۰	۶	۲۱	۴	۰	۰	۰	۰	۱
سایر دستیاران و تکنسینها	۰	۱۱	۱۸	۱۱	۲	۱۵	۰	۰	۰	۴
کارمندان اموراداری ودفتری	۱۹	۱۷	۲۹۹	۱۶۵	۱۱۵	۱۳	۰	۰	۵	۲۳
کارمندان امور دفتری	۱۶	۱۵	۲۹۱	۱۶۱	۳۴	۱۳	۰	۰	۵	۲۱
کارمندان ارایه خدمات به مشتری	۳	۲	۸	۴	۸۱	۰	۰	۰	۰	۲
کارکنان خدماتی وفروشندگان فروشگاهها وبازارها	۰	۰	۱۷	۵۰	۱۱۱	۴۶۳	۳	۰	۱	۱۵
کارکنان خدمات شخصی وحفاظتی	۰	۰	۱۷	۵۰	۱۱۰	۴۶۲	۳	۰	۰	۱۳
فروشندگان ومعرفی کنندگان کالا	۰	۰	۰	۰	۱	۱	۰	۰	۱	۲
کارکنان ماهر کشاورزی ، جنگلداری و ماهیگیری	۰	۰	۱	۰	۱	۰	۶	۰	۰	۴
کارکنان ماهرکشاورزی ،جنگلداری وماهیگیری وابسته به بازار	۰	۰	۱	۰	۱	۰	۶	۰	۰	۴
کارکنان کشاورزی وماهیگیری خودمعاش	۰	۰	۰	۰	۰	۰	۰	۰	۰	۰
صنعت گران و کارکنان مشاغل مربوط	۰	۲	۱۴	۶	۳	۵	۰	۰	۰	۲۱
کارکنان ساختمانی واستخراج	۰	۰	۲	۰	۰	۱	۰	۰	۰	۲
فلزکاران ،تراش کاران ، ابزارسازان ، مکانیسین ها و مکانیک های ماشین آلات و تعمیرکاران وسایل برقی و الکترونیکی	۰	۰	۴	۰	۰	۱	۰	۰	۰	۵
سازندگان ابزاردقیق،صنایع دستی، متصدیان چاپ ومشاغل مربوط	۰	۰	۱	۲	۱	۲	۰	۰	۰	۲
کارکنان سایرصنایع طبقه بندی نشده درجای دیگر	۰	۲	۶	۴	۲	۱	۰	۰	۰	۱۱
قالی بافان،گلیم بافان وزیلو- بافان دستی	۰	۰	۳	۰	۰	۰	۰	۰	۰	۱
متصدیان (اپراتورهای) ماشین - آلات ودستگاهها،موتورسازکارها و رانندگان وسایل نقلیه	۰	۲	۸	۱۸	۱	۳	۱	۰	۰	۱۱
متصدیان ماشین آلات ثابت	۰	۰	۰	۰	۱	۰	۰	۰	۰	۱
متصدیان ماشین آلات وموتورسازکاران رانندگان ومتصدیان ماشین آلات سیار	۰	۰	۴	۱	۰	۳	۰	۰	۰	۷
	۰	۲	۶	۱۷	۰	۰	۱	۰	۰	۳
کارگران ساده	۱	۷	۳۶	۲۲۰	۵۴	۲۳	۱۵	۰	۰	۱۸
کارگران ساده خدمات	۱	۵	۳۵	۲۱۷	۵۴	۲۲	۱۳	۰	۰	۷
کارگران کشاورزی ، جنگلداری و ماهیگیری	۰	۰	۰	۱	۰	۰	۲	۰	۰	۰
کارگران ساده معدن، ساختمان، صنعت وحمل ونقل	۰	۲	۱	۲	۰	۱	۰	۰	۰	۱۱
سایر و اظهار نشده	۱	۳	۹۳	۵۹	۲۷	۱۲	۰	۰	۱	۳۹۳

جدول ۲۴ - شاغلان ۱۰ ساله وبیشتربرحسب جنس ،گروههای اصلی شغلی وگروههای عمده فعالیت

نقاط شهری

جنس و گروههای اصلی شغلی	جمع	کشاورزی، شکار و جنگلداری	ماهیگیری	استخراج معدن	صنعت (ساخت)	تامین برق، گاز و آب	ساختمان	عمده فروشی و خرده فروشی، تعمیر وسایل نقلیه موتوری وموتورسیکلت وکالاهای شخصی وخانگی	هتل و رستوران	حمل ونقل و انبارداری وارتباطات
مردوزن	۹۱۰۴۶	۲۶۰۸	۸	۴۵۸	۲۵۸۸۶	۱۰۵۹	۱۶۹۳۵	۱۵۴۶۰	۸۴۷	۶۶۴۵
قانونگذاران ، مقامات عالیرتبه و مدیران	۱۰۰۹	۱۲	۰	۹	۱۴۷	۱۷	۲۰۰	۵۴	۳۷	۳۲
قانونگذاران ومقامات عالیرتبه	۶۸	۱	۰	۲	۶	۲	۲	۱	۰	۳
مدیران موسسات	۶۰۷	۸	۰	۴	۱۱۰	۱۱	۱۱	۳۷	۱۲	۱۷
سایر روسا و مدیران	۳۳۶	۳	۰	۳	۳۱	۴	۱۸۷	۱۶	۲۵	۱۲
متخصصان	۴۱۴۴	۱۷	۱	۲۵	۳۹۹	۳۶	۴۹	۱۲۵	۱۴	۸۶
متخصصان علوم فیزیک ، ریاضی و مهندسی	۱۷۰	۱	۰	۱	۵۴	۹	۱۵	۱۳	۰	۱۸
متخصصان علوم زیستی وپزشکی	۱۵۰	۱	۱	۰	۲۱	۰	۰	۱۳	۰	۱
متخصصان آموزش	۲۵۷۸	۰	۰	۱۳	۱۷	۱	۲	۱	۰	۰
سایر متخصصان	۱۲۴۶	۱۵	۰	۱۱	۳۰۷	۲۶	۳۲	۹۸	۱۴	۶۵
تکنیسین ها و دستیاران	۲۸۷۱	۱۷	۰	۱۸	۴۵۲	۹۸	۷۳	۲۸۳	۳	۱۲۴
تکنیسین هاودستیاران علوم فیزیکی	۷۳۳	۴	۰	۹	۱۹۸	۴۵	۴۷	۳۲	۱	۸۰
تکنیسین هاودستیاران علوم زیستی و بهداشتی	۳۸۷	۷	۰	۲	۵۳	۴	۲	۱۹	۱	۱
کمک مربیان آموزشی	۳۶	۰	۰	۰	۱۱	۰	۰	۰	۰	۱
سایر دستیاران و تکنیسینها	۱۷۱۵	۶	۰	۷	۱۹۰	۴۹	۲۴	۲۳۲	۱	۴۲
کارمندان امورادارى ودفترى	۴۶۶۲	۳۳	۰	۶۲	۱۰۹۵	۱۲۶	۹۶	۲۳۶	۲۷	۵۴۱
کارمندان امور دفتری	۴۰۱۱	۲۸	۰	۵۶	۱۰۱۸	۱۱۹	۸۰	۲۰۹	۱۵	۳۹۵
کارمندان ارایه خدمات به مشتری	۶۳۱	۵	۰	۶	۷۷	۷	۱۶	۲۷	۱۲	۱۶۶
کارکنان خدماتی و فروشندگان فروشگاهها وبازارها	۱۱۴۲۴	۳۲	۰	۵۷	۹۷۲	۶۷	۶۳	۷۰۵۵	۶۴۹	۲۱۴
کارکنان خدمات شخصی وحفاظتی	۳۵۰۷	۱۹	۰	۴۸	۵۲۵	۵۰	۴۷	۱۶۲	۴۷۵	۱۸۷
فروشندگان ومعرفی کنندگان کالا	۷۹۱۷	۱۳	۰	۹	۴۴۷	۱۷	۱۶	۶۸۹۳	۱۷۴	۲۷
کارکنان ماهر کشاورزی ، جنگلداری و ماهیگیری	۲۶۸۵	۱۹۸۲	۲	۳	۴۹	۱۳	۴	۶۶	۰	۶۰
کارکنان ماهرکشاورزی ،جنگلداری و ماهیگیری وابسته به بازار	۲۶۸۳	۱۹۸۲	۲	۳	۴۹	۱۳	۴	۶۶	۰	۵۹
کارکنان کشاورزی وماهیگیری خودمعاش	۲	۰	۰	۰	۰	۰	۰	۰	۰	۱
صنعت گران وکارکنان مشاغل مربوط	۳۲۲۱۸	۴۸	۲	۸۵	۱۵۲۱۵	۳۲۷	۱۰۳۶۰	۴۱۲۶	۱۶	۴۱۲
کارکنان ساختمانی واستخراج	۱۱۸۸۶	۱۱	۰	۱۷	۱۰۲۶	۱۶۲	۹۵۲۸	۵۸۶	۴	۹۹
فلزکاران،تراش کاران،ابزارسازان، مکانیسنها ومکانیک های ماشین آلات و تعمیرکاران وسایل برقی والکترونیکی	۱۰۴۹۳	۲۶	۱	۶۲	۵۵۴۷	۱۵۳	۷۵۳	۲۷۶۰	۴	۲۸۷
سازندگان ابزار دقیق، صنایع دستی، متصدیان چاپ ومشاغل مربوط	۱۲۸۳	۱	۰	۱	۹۸۷	۱۰	۴۷	۱۳۶	۱	۱۲
کارکنان سایرصنایع طبقه بندی نشده درجای دیگر	۸۳۱۶	۱۰	۱	۵	۷۵۱۰	۲	۳۲	۵۶۷	۵	۱۴
قالی بافان،گلیم بافان وزیلوبافان دستی	۲۴۰	۰	۰	۰	۱۴۵	۰	۰	۷۷	۰	۰
متصدیان (اپراتورهای) ماشین - آلات ودستگاهها ومونتاژکارها و رانندگان وسایل نقلیه	۱۰۷۸۸	۵۳	۱	۱۰۸	۳۶۷۷	۱۶۶	۲۸۷	۴۷۸	۴	۴۴۸۸
متصدیان ماشین آلات ثابت	۱۱۰۶	۶	۰	۳۱	۷۱۶	۷۷	۷۹	۸۰	۱	۲۰
متصدیان ماشین آلات ومونتاژکاران	۳۱۳۸	۱۲	۰	۸	۲۴۶۹	۱۲	۵۶	۲۱۶	۲	۴۰
رانندگان ومتصدیان ماشین آلات سیار	۶۵۴۴	۳۵	۱	۶۹	۵۱۲	۷۷	۱۵۲	۱۸۲	۱	۴۴۲۸
کارگران ساده	۱۵۳۵۵	۳۵۷	۲	۷۴	۲۹۸۴	۱۷۱	۵۵۱۴	۲۶۷۵	۷۸	۴۹۵
کارگران ساده خدمات	۷۳۳۰	۱۰۶	۱	۴۷	۱۳۸۹	۱۳۹	۲۴۸	۲۳۲۱	۷۰	۳۷۰
کارگران کشاورزی ، جنگلداری و ماهیگیری	۲۹۱	۱۹۲	۰	۰	۶	۰	۲۰	۱۳	۰	۴
کارگران ساده معدن، ساختمان، صنعت وحمل ونقل	۷۷۳۴	۶۱	۱	۲۷	۱۵۸۹	۳۲	۵۲۴۶	۳۴۱	۸	۱۲۱
سایر واظهار نشده	۵۹۱۰	۵۷	۰	۱۷	۸۹۶	۳۸	۲۸۹	۳۶۲	۲۱	۱۹۵

جدول ۲۴ - شاغلان ۱۰ ساله وبیشتربرحسب جنس ،گروههای اصلی شغلی وگروههای عمده فعالیت (دنباله)

نقاط شهری

جنس وگروههای اصلی شغلی	واسطه - گریهای مالی	مستغلات ، اجاره و فعالیتهای کار و کسب	اداره امور عمومی و دفاع و تامین اجتماعی اجباری	آموزش	بهداشت ومددکاری اجتماعی	سایر فعالیت های خدمات عمومی و اجتماعی و شخصی	خانوارهای معمولی دارای مستخدم	سازمانها و هیئت های بیرون مرزی	دفاتر و ادارات مرکزی	فعالیتهای نامشخص و اظهارنشده
مرد و زن	۵۸۵	۱۵۳۶	۸۰۷۲	۴۰۰۲	۱۳۹۳	۲۱۲۱	۴۵۸	۸	۲۲۸	۲۷۳۷
قانونگذاران ، مقامات										
عالیرتبه و مدیران	۵۶	۸	۱۱۷	۲۴۱	۱۶	۳۷	۰	۰	۹	۱۹
قانونگذاران ومقامات عالیرتبه	۵	۱	۳۵	۷	۰	۱	۰	۰	۰	۲
مدیران موسسات	۴۸	۵	۵۷	۲۳۱	۱۶	۲۱	۰	۰	۹	۱۰
سایر روسا و مدیران	۱	۲	۲۵	۳	۰	۱۵	۰	۰	۰	۷
متخصصان	۸۷	۸۱	۳۶۷	۲۴۸۵	۱۴۱	۱۴۵	۳	۱	۲۲	۶۲
متخصصان علوم فیزیک ، ریاضی ومهندسی	۱	۱۰	۲۸	۱۱	۲	۱	۰	۰	۱	۵
متخصصان علوم زیستی وپزشکی	۰	۱	۱۱	۴	۹۴	۰	۰	۱	۰	۲
متخصصان آموزش	۰	۴	۸۵	۲۴۱۹	۵	۶	۳	۰	۳	۱۹
سایر متخصصان	۸۶	۶۶	۲۴۳	۵۱	۴۰	۱۳۸	۰	۰	۱۸	۳۶
تکنیسین ها و دستیاران	۲۵	۸۶۲	۳۴۷	۷۷	۲۷۷	۱۳۵	۰	۰	۱۹	۶۱
تکنیسین هاودستیاران علوم فیزیکی	۲	۱۶۸	۶۸	۱۳	۳۰	۲۴	۰	۰	۷	۱۵
تکنیسین هاودستیاران علوم زیستی و بهداشتی	۰	۲	۶۱	۱۴	۲۳۴	۰	۰	۰	۱	۵
کمک مربیان آموزشی	۰	۰	۷	۱۲	۴	۱	۰	۰	۰	۰
سایر دستیاران و تکنیسینها	۲۳	۶۹۱	۲۳۱	۳۸	۱۹	۱۱۰	۰	۰	۱۱	۴۱
کارمندان اموراداری ودفتری	۲۶۹	۱۱۳	۱۲۴۱	۳۱۵	۱۹۴	۹۵	۰	۱	۴۴	۱۵۴
کارمندان امور دفتری	۱۳۱	۱۰۷	۱۱۵۶	۳۰۹	۱۱۹	۸۶	۰	۱	۴۴	۱۳۸
کارمندان ارایه خدمات به مشتری	۱۳۸	۶	۸۵	۶	۷۵	۹	۰	۰	۰	۱۶
کارکنان خدماتی وفروشندگان فروشگاهها وبازارها	۳۹	۶۰	۷۳۲	۱۸۶	۲۳۲	۸۳۶	۲۴	۱	۲۰	۱۸۷
کارکنان خدمات شخصی وحفاظتی	۳۴	۳۰	۷۱۷	۱۸۰	۲۱۸	۶۷۷	۲۴	۱	۱۴	۹۹
فروشندگان ومعرفی کنندگان کالا	۵	۳۰	۱۵	۶	۱۴	۱۵۷	۰	۰	۶	۸۸
کارکنان ماهر کشاورزی ، جنگلداری و ماهیگیری	۴	۴	۱۷۰	۵	۵	۳۳	۲۴۸	۱	۱۳	۲۳
کارکنان ماهرکشاورزی ،جنگلداری وماهیگیری وابسته به بازار	۴	۴	۱۷۰	۵	۵	۳۲	۲۴۸	۱	۱۳	۲۳
کارکنان کشاورزی وماهیگیری خودمعاش	۰	۰	۰	۰	۰	۱	۰	۰	۰	۰
صنعت گران و کارکنان مشاغل مربوط	۱۶	۱۷۵	۵۰۹	۶۱	۵۰	۲۰۳	۰	۱	۲۲	۵۹۲
کارکنان ساختمانی واستخراج	۶	۳۷	۱۰۲	۲۱	۱۹	۱۱۶	۰	۰	۲	۱۵۰
فلزکاران ،تراش کاران ، ابزارساران ، مکانیسین ها و مکانیک های ماشین آلات و تعمیرکاران وسایل برقی و الکترونیکی	۵	۱۰۸	۳۵۵	۲۳	۱۹	۵۸	۰	۰	۱۹	۳۱۳
سازندگان ابزارظریف،صنایع دستی، متصدیان چاپ ومشاغل مربوط	۴	۵	۲۶	۱۲	۳	۶	۰	۰	۱	۳۱
کارکنان سایرصنایع طبقه بندی نشده درجای دیگر	۱	۲۵	۲۵	۵	۹	۱۲	۰	۱	۰	۹۲
قالی بافان،گلیم بافان وزیلو- بافان دستی	۰	۰	۱	۰	۰	۱۱	۰	۰	۰	۶
متصدیان (اپراتورهای) ماشین - آلات ودستگاهها ونوتازکارها و رانندگان وسایل نقلیه	۱۸	۴۵	۶۳۹	۷۷	۵۶	۲۶۳	۱۳۴	۰	۲۵	۲۶۹
متصدیان ماشین آلات ثابت	۳	۱۴	۳۴	۱	۶	۹	۰	۰	۴	۲۵
متصدیان ماشین آلات ونوتازکاران	۲	۱۲	۲۹	۴	۳	۱۸۷	۰	۰	۴	۱۰۲
رانندگان ومتصدیان ماشین آلات سیار	۱۳	۱۹	۵۷۶	۷۲	۴۷	۶۷	۱۳۴	۰	۱۷	۱۴۲
کارگران ساده	۵۷	۸۶	۱۳۳۱	۴۵۹	۳۴۷	۲۹۵	۳۶	۳	۴۴	۳۴۷
کارگران ساده خدمات	۵۴	۷۱	۱۲۲۵	۴۵۱	۳۳۶	۱۹۷	۲۶	۲	۴۴	۲۳۵
کارگران کشاورزی ، جنگلداری و ماهیگیری	۰	۱	۱۹	۱	۰	۲۱	۱۰	۰	۰	۶
کارگران ساده صنعتی، ساختمان، صنعت وحمل ونقل	۳	۱۴	۸۷	۷	۱۱	۷۷	۰	۱	۰	۱۰۸
سایر واظهار نشده	۱۶	۱۰۲	۲۶۱۹	۹۶	۷۵	۸۱	۱۳	۰	۱۰	۱۰۲۳

شهرستان شهریار

جدول ۲۴ - شاغلان ۱۰ ساله وبیشتربرحسب جنس ،گروههای اصلی شغلی وگروههای عمده فعالیت (دنباله)

نقاط شهری

جنس و گروههای اصلی شغلی	جمع	کشاورزی، شکار و جنگلداری	ماهیگیری	استخراج معدن	صنعت (ساخت)	تامین برق ، گاز و آب	ساختمان	عمده فروشی و خرده فروشی، تعمیر وسایل نقلیه موتوری وموتورسیکلت وکالاهای شخصی وخانگی	هتل و رستوران	حمل ونقل و انبارداری وارتباطات
مرد	۸۶۶۲۳	۲۵۸۳	۸	۴۵۳	۲۵۱۲۳	۱۰۳۴	۱۶۸۱۲	۱۵۱۷۸	۸۲۹	۶۵۶۹
قانونگذاران ، مقامات عالیرتبه و مدیران	۸۷۷	۱۲	۰	۹	۱۴۵	۱۷	۱۹۹	۵۲	۳۵	۳۲
قانونگذاران ومقامات عالیرتبه	۶۶	۱	۰	۲	۶	۲	۲	۱	۰	۳
مدیران موسسات	۴۸۱	۸	۰	۴	۱۰۸	۱۱	۱۱	۳۵	۱۱	۱۷
سایر روسا و مدیران	۳۳۰	۳	۰	۳	۳۱	۴	۱۸۶	۱۶	۲۴	۱۲
متخصصان	۲۴۹۴	۱۶	۱	۲۱	۳۶۴	۳۱	۴۹	۱۱۸	۱۴	۷۶
متخصصان علوم فیزیک ، ریاضی و مهندسی	۱۵۹	۱	۰	۱	۵۲	۷	۱۵	۱۳	۰	۱۸
متخصصان علوم زیستی وپزشکی	۱۰۹	۱	۱	۰	۲۰	۰	۰	۱۱	۰	۱
متخصصان آموزش	۱۰۷۷	۰	۰	۹	۹	۱	۲	۰	۰	۰
سایر متخصصان	۱۱۴۹	۱۴	۰	۱۱	۲۸۳	۲۳	۳۲	۹۴	۱۴	۵۷
تکنیسین ها و دستیاران	۲۶۵۴	۱۶	۰	۱۸	۴۳۲	۹۶	۷۳	۲۷۸	۳	۱۱۹
تکنیسین هاودستیاران علوم فیزیکی	۷۰۳	۴	۰	۹	۱۸۸	۴۴	۴۷	۳۱	۱	۷۷
تکنیسین هاودستیاران علوم زیستی و بهداشتی	۲۶۲	۶	۰	۲	۴۶	۴	۲	۱۹	۱	۱
کمک مربیان آموزشی	۱۷	۰	۰	۰	۱۱	۰	۰	۰	۰	۰
سایر دستیاران و تکنیسینها	۱۶۷۲	۶	۰	۷	۱۸۷	۴۸	۲۴	۲۲۸	۱	۴۱
کارمندان اموراداری ودفتری	۴۱۴۸	۳۰	۰	۶۱	۱۰۴۱	۱۱۵	۹۳	۲۲۶	۲۷	۵۱۶
کارمندان امور دفتری	۳۵۸۲	۲۵	۰	۵۵	۹۶۷	۱۰۸	۷۷	۲۰۲	۱۵	۳۷۶
کارمندان ارایه خدمات به مشتری	۵۶۶	۵	۰	۶	۷۴	۷	۱۶	۲۴	۱۲	۱۴۰
کارکنان خدماتی و فروشندگان فروشگاهها وبازارها	۱۰۹۲۴	۳۰	۰	۵۷	۹۵۷	۶۷	۶۱	۶۹۰۱	۶۴۱	۲۱۱
کارکنان خدمات شخصی وحفاظتی	۳۱۶۷	۱۷	۰	۴۸	۵۱۶	۵۰	۴۵	۱۵۹	۴۶۸	۱۸۴
فروشندگان ومعرفی کنندگان کالا	۷۷۵۷	۱۳	۰	۹	۴۴۱	۱۷	۱۶	۶۷۴۲	۱۷۳	۲۷
کارکنان ماهر کشاورزی ، جنگلداری و ماهیگیری	۲۶۷۰	۱۹۷۱	۲	۳	۴۹	۱۳	۶	۶۶	۰	۶۰
کارکنان ماهرکشاورزی ،جنگلداری و ماهیگیری وابسته به بازار	۲۶۶۸	۱۹۷۱	۲	۳	۴۹	۱۳	۶	۶۶	۰	۵۹
کارکنان کشاورزی وماهیگیری خودمصرفی	۲	۰	۰	۰	۰	۰	۰	۰	۰	۱
صنعت گران وکارکنان مشاغل مربوط	۳۱۶۹۰	۴۸	۲	۸۵	۱۴۸۳۷	۳۲۵	۱۰۲۸۹	۴۰۷۴	۱۳	۴۱۲
کارکنان ساختمانی واستخراج	۱۱۸۱۱	۱۱	۰	۱۷	۱۰۱۷	۱۶۱	۹۴۶۹	۵۸۴	۴	۹۹
فلزکاران،تراش کاران،ابزارسازان، مکانیسینهاومکانیک های ماشین آلات و تعمیرکاران وسایل برقی والکترونیکی	۱۰۳۹۷	۲۶	۱	۶۲	۵۵۰۲	۱۵۲	۷۴۳	۲۷۲۶	۴	۲۸۷
سازندگان ابزار دقیق، صنایع دستی، متصدیان چاپ ومشاغل مربوط	۱۲۶۱	۱	۰	۱	۹۷۰	۱۰	۴۶	۱۳۶	۱	۱۲
کارکنان سایرصنایع طبقه بندی نشده درجای دیگر	۸۰۴۰	۱۰	۱	۵	۷۲۶۰	۲	۳۱	۵۵۱	۴	۱۴
قالی بافان،گلیم بافان وریلوبافان دستی	۱۸۱	۰	۰	۰	۸۸	۰	۰	۷۷	۰	۰
متصدیان (اپراتورهای) ماشین - آلات ودستگاهها،مونتازکارها و رانندگان وسایل نقلیه	۱۰۶۶۷	۵۳	۱	۱۰۸	۳۶۲۷	۱۶۵	۲۸۶	۴۷۱	۶	۴۴۵۸
متصدیان ماشین آلات ثابت	۱۰۹۴	۶	۰	۳۱	۷۰۹	۷۷	۷۷	۷۸	۱	۲۰
متصدیان ماشین آلات ومونتازکاران	۳۰۷۴	۱۲	۰	۸	۲۴۰۶	۱۱	۵۶	۲۱۴	۲	۳۵
رانندگان ومتصدیان ماشین آلات سیار	۶۴۹۹	۳۵	۱	۶۹	۵۱۲	۷۷	۱۵۱	۱۷۹	۱	۴۴۰۳
کارگران ساده	۱۴۹۰۴	۳۵۱	۲	۷۴	۲۸۱۴	۱۲۰	۵۴۷۶	۲۶۴۰	۷۲	۴۹۲
کارگران ساده خدمات	۷۱۱۱	۱۰۴	۱	۴۷	۱۳۷۱	۱۳۸	۲۴۸	۲۳۰۵	۶۵	۳۶۸
کارگران کشاورزی ، جنگلداری و ماهیگیری	۲۸۶	۱۸۹	۰	۰	۶	۰	۱۹	۱۳	۰	۴
کارگران ساده معدن، ساختمان، صنعت وحمل ونقل	۷۵۰۷	۵۸	۱	۲۷	۱۴۳۷	۳۲	۵۲۰۹	۳۲۲	۷	۱۲۰
سایر و اظهار نشده	۵۵۹۵	۵۶	۰	۱۷	۸۶۷	۳۵	۲۸۶	۳۵۲	۲۰	۱۹۳

جدول ۲۴ - شاغلان ۱۰ ساله وبیشتربرحسب جنس ،گروههای اصلی شغلی وگروههای عمده فعالیت (دنباله)

نقاط شهری

جنس وگروههای اصلی شغلی	واسطه - گریهای مالی	مستغلات ، اجاره و فعالیتهای کار و کسب	اداره امور عمومی و دفاع و تامین اجتماعی اجباری	آموزش	بهداشت ومددکاری اجتماعی	سایر فعالیت های خدمات عمومی و اجتماعی و شخصی	خانوارهای معمولی دارای مستخدم	سازمانها و هیئت های بیرون مرزی	دفاتر و ادارات مرکزی	فعالیتهای نامشخص و اظهارنشده
مرد	۵۷۰	۱۴۹۱	۷۷۰۱	۲۱۶۴	۱۰۸۹	۱۸۳۵	۴۴۹	۸	۲۱۹	۲۴۹۸
قانونگذاران ، مقامات عالیرتبه و مدیران	۵۴	۸	۱۱۳	۱۲۳	۱۵	۳۶	۰	۰	۹	۱۸
قانونگذاران ومقامات عالیرتبه	۵	۱	۳۴	۶	۰	۱	۰	۰	۰	۲
مدیران موسسات	۴۸	۵	۵۴	۱۱۶	۱۵	۲۰	۰	۰	۹	۹
سایر روسا و مدیران	۱	۲	۲۵	۱	۰	۱۵	۰	۰	۰	۷
متخصصان	۸۳	۷۵	۲۹۴	۱۰۶۱	۹۲	۱۲۸	۲	۱	۱۹	۴۹
متخصصان علوم فیزیک ، ریاضی ومهندسی	۱	۹	۲۵	۹	۲	۱	۰	۰	۱	۴
متخصصان علوم زیستی وپزشکی	۰	۱	۸	۶	۵۹	۰	۰	۱	۰	۲
متخصصان آموزش	۰	۲	۳۴	۱۰۰۳	۰	۶	۲	۰	۳	۸
سایر متخصصان	۸۲	۶۳	۲۲۷	۴۵	۳۱	۱۲۳	۰	۰	۱۵	۳۵
تکنسین ها و دستیاران	۲۵	۸۶۳	۳۲۱	۵۵	۱۷۳	۱۲۷	۰	۰	۱۹	۵۶
تکنسین هاودستیاران علوم فیزیکی	۲	۱۵۶	۶۷	۱۳	۱۸	۲۴	۰	۰	۷	۱۵
تکنسین هاودستیاران علوم زیستی و بهداشتی	۰	۳	۳۳	۷	۱۳۵	۰	۰	۰	۱	۲
کمک مربیان آموزشی	۰	۰	۲	۲	۱	۱	۰	۰	۰	۰
سایر دستیاران و تکنسینها	۲۳	۶۸۴	۲۱۹	۳۳	۱۹	۱۰۲	۰	۰	۱۱	۳۹
کارمندان اموراداری ودفتری	۲۵۹	۱۰۲	۱۰۴۹	۲۱۸	۱۴۱	۸۶	۰	۱	۴۰	۱۴۳
کارمندان امور دفتری	۱۲۴	۹۸	۹۷۰	۲۱۵	۱۰۴	۷۷	۰	۱	۴۰	۱۲۸
کارمندان ارایه خدمات به مشتری	۱۳۵	۴	۷۹	۳	۳۷	۹	۰	۰	۰	۱۵
کارکنان خدماتی وفروشندگان فروشگاهها وبازارها	۳۹	۶۰	۷۲۵	۱۶۴	۱۸۰	۶۰۶	۲۴	۱	۱۹	۱۸۱
کارکنان خدمات شخصی وحفاظتی	۳۴	۳۰	۷۱۰	۱۵۸	۱۶۷	۴۴۹	۲۴	۱	۱۴	۹۳
فروشندگان ومعرفی کنندگان کالا	۵	۳۰	۱۵	۶	۱۳	۱۵۷	۰	۰	۵	۸۸
کارکنان ماهر کشاورزی ، جنگلداری و ماهیگیری	۴	۴	۱۶۹	۵	۴	۳۳	۲۴۶	۱	۱۳	۲۳
کارکنان ماهرکشاورزی ،جنگلداری وماهیگیری وابسته به بازار	۴	۴	۱۶۹	۵	۴	۳۲	۲۴۶	۱	۱۳	۲۳
کارکنان کشاورزی وماهیگیری خودمعاش	۰	۰	۰	۰	۰	۱	۰	۰	۰	۰
صنعت گران و کارکنان مشاغل مربوط	۱۶	۱۷۴	۵۰۱	۵۷	۴۷	۲۰۱	۰	۱	۲۲	۵۸۶
کارکنان ساختمانی و استخراج	۶	۳۷	۱۰۰	۲۱	۱۹	۱۱۵	۰	۰	۲	۱۴۹
فلزکاران ،آهنگران ، ابزارسازان ، مکانیسین ها و مکانیک های ماشین آلات و تعمیرکاران وسایل برقی و الکترونیکی	۵	۱۰۸	۳۵۱	۲۳	۱۹	۵۸	۰	۰	۱۹	۳۱۱
سازندگان ابزارودقیق،صنایع دستی، متصدیان چاپ ومشاغل مربوط	۴	۵	۲۵	۱۰	۲	۶	۰	۰	۱	۳۱
کارکنان سایرصنایع طبقه بندی نشده درجای دیگر	۱	۲۴	۲۵	۳	۷	۱۱	۰	۱	۰	۹۰
قالی بافان،گلیم بافان وریلو- بافان دستی	۰	۰		۰	۰	۱۱	۰	۰	۰	۵
متصدیان (اپراتورهای) ماشین - آلات ودستگاههاموتازکارها و رانندگان وسایل نقلیه	۱۸	۴۴	۶۳۳	۶۵	۵۵	۲۶۰	۱۳۳	۰	۲۵	۲۶۳
متصدیان ماشین آلات ثابت	۳	۱۴	۳۴	۱	۵	۹	۰	۰	۴	۲۵
متصدیان ماشین آلات وموتازکاران رانندگان ومتصدیان ماشین آلات سیار	۲	۱۲	۲۵	۳	۳	۱۸۶	۰	۰	۴	۹۷
کارگران ساده	۱۳	۱۸	۵۷۴	۶۱	۴۷	۶۷	۱۳۳	۰	۱۷	۱۴۱
کارگران ساده خدمات	۵۶	۸۱	۱۳۱۵	۳۴۶	۳۲۰	۲۸۲	۳۱	۳	۴۴	۳۳۵
کارگران کشاورزی ، جنگلداری و ماهیگیری	۵۳	۶۸	۱۲۰۹	۳۴۱	۳۰۹	۱۸۵	۲۱	۲	۴۴	۲۳۲
کارگران ساده معدن، ساختمان، صنعت وحمل ونقل	۰	۱	۱۹	۰	۰	۲۱	۱۰	۰	۰	۴
سایر و اظهار نشده	۳	۱۲	۸۷	۵	۱۱	۷۶	۰	۱	۰	۹۹
	۱۶	۱۰۰	۲۵۸۱	۷۰	۶۲	۷۶	۱۳	۰	۹	۸۴۴

جدول ۲۴ - شاغلان ۱۰ ساله وبیشتربرحسب جنس ،گروههای اصلی شغلی وگروههای عمده فعالیت (دنباله)

نقاط شهری

جنس و گروههای اصلی شغلی	جمع	کشاورزی، شکار و جنگلداری	ماهیگیری	استخراج معدن	صنعت (ساخت)	تامین برق ، گاز و آب	ساختمان	عمده فروشی و خرده فروشی، تعمیر وسایل نقلیه موتوری وموتورسیکلت وکالاهای شخصی وخانگی	هتل و رستوران	حمل ونقل و انبارداری وارتباطات
زن	۴۶۲۳	۲۵	۰	۵	۷۵۳	۲۵	۱۲۳	۲۸۲	۱۸	۷۶
قانونگذاران ، مقامات عالیرتبه و مدیران	۱۳۲	۰	۰	۰	۲	۰	۱	۲	۲	۰
قانونگذاران ومقامات عالیرتبه	۲	۰	۰	۰	۰	۰	۰	۰	۰	۰
مدیران موسسات	۱۲۶	۰	۰	۰	۲	۰	۰	۲	۱	۰
سایر روسا و مدیران	۴	۰	۰	۰	۰	۰	۱	۰	۱	۰
متخصصان	۱۶۵۰	۱	۰	۴	۳۵	۵	۰	۷	۰	۸
متخصصان علوم فیزیک ، ریاضی و مهندسی	۱۱	۰	۰	۰	۲	۲	۰	۰	۰	۰
متخصصان علوم زیستی وپزشکی	۴۱	۰	۰	۰	۱	۰	۰	۲	۰	۰
متخصصان آموزش	۱۵۰۱	۰	۰	۴	۸	۰	۰	۱	۰	۰
سایر متخصصان	۹۷	۱	۰	۰	۲۴	۳	۰	۴	۰	۸
تکنیسین ها و دستیاران	۲۱۷	۱	۰	۰	۲۰	۲	۰	۵	۰	۵
تکنیسین هاودستیاران علوم فیزیکی	۳۰	۰	۰	۰	۱۰	۱	۰	۱	۰	۳
تکنیسین هاودستیاران علوم زیستی و بهداشتی	۱۲۵	۱	۰	۰	۷	۰	۰	۰	۰	۰
کمک مربیان آموزشی	۱۹	۰	۰	۰	۰	۰	۰	۰	۰	۱
سایر دستیاران و تکنیسینها	۴۳	۰	۰	۰	۳	۱	۰	۴	۰	۱
کارمندان امورادارى ودفترى	۴۹۶	۳	۰	۱	۵۶	۱۱	۳	۱۰	۰	۲۵
کارمندان امور دفتری	۴۲۹	۳	۰	۱	۵۱	۱۱	۳	۷	۰	۱۹
کارمندان ارایه خدمات به مشتری	۶۵	۰	۰	۰	۳	۰	۰	۳	۰	۶
کارکنان خدماتی و فروشندگان فروشگاهها وبازارها	۵۰۰	۲	۰	۰	۱۵	۰	۲	۱۵۴	۸	۳
کارکنان خدمات شخصی وحفاظتی	۳۴۰	۲	۰	۰	۹	۰	۲	۳	۷	۳
فروشندگان ومعرفی کنندگان کالا	۱۶۰	۰	۰	۰	۶	۰	۰	۱۵۱	۱	۰
کارکنان ماهر کشاورزی ، جنگلداری و ماهیگیری	۱۵	۱۱	۰	۰	۰	۰	۰	۰	۰	۰
کارکنان ماهر کشاورزی ،جنگلداری و ماهیگیری وابسته به بازار	۱۵	۱۱	۰	۰	۰	۰	۰	۰	۰	۰
کارکنان کشاورزی وماهیگیری خودمصرف	۰	۰	۰	۰	۰	۰	۰	۰	۰	۰
صنعتگران وکارکنان مشاغل مربوط	۵۲۸	۰	۰	۰	۳۷۸	۲	۷۱	۵۲	۱	۰
کارکنان ساختمانی واستخراج	۷۵	۰	۰	۰	۹	۱	۵۹	۲	۰	۰
فلزکاران،تراش کاران،باسرامیکاران، مکانیسینها ومکانیک های ماشین آلات و تعمیرکاران وسایل برقی والکترونیکی	۹۶	۰	۰	۰	۴۵	۱	۱۰	۳۴	۰	۰
سازندگان ابزار دقیق، صنایع دستی، متصدیان چاپ ومشاغل مربوط	۲۲	۰	۰	۰	۱۷	۰	۱	۰	۰	۰
کارکنان سایرصنایع طبقه بندی نشده درجای دیگر	۲۷۶	۰	۰	۰	۲۵۰	۰	۱	۱۶	۱	۰
قالی بافان،گلیم بافان وزیلوبافان دستی	۵۹	۰	۰	۰	۵۷	۰	۰	۰	۰	۰
متصدیان (اپراتورهای) ماشین - آلات ودستگاهها،مونتاژکارها و رانندگان وسایل نقلیه	۱۲۱	۰	۰	۰	۵۰	۱	۳	۷	۰	۳۰
متصدیان ماشین آلات ثابت	۱۲	۰	۰	۰	۷	۰	۲	۲	۰	۰
متصدیان ماشین آلات ومونتاژکاران	۶۴	۰	۰	۰	۴۳	۱	۰	۲	۰	۵
رانندگان ومتصدیان ماشین آلات سیار	۴۵	۰	۰	۰	۰	۰	۱	۳	۰	۲۵
کارگران ساده	۴۵۱	۶	۰	۰	۱۷۰	۱	۳۸	۳۵	۶	۳
کارگران ساده خدمات	۲۱۹	۰	۰	۰	۱۸	۱	۰	۱۶	۵	۲
کارگران کشاورزی ، جنگلداری و ماهیگیری	۵	۳	۰	۰	۰	۰	۱	۰	۰	۰
کارگران ساده معدن، ساختمان، صنعت وحمل ونقل	۲۲۷	۳	۰	۰	۱۵۲	۰	۳۷	۱۹	۱	۱
سایر واظهار نشده	۲۱۵	۱	۰	۰	۲۹	۳	۵	۱۰	۱	۲

جدول ۲۴ - شاغلان ۱۰ ساله وبیشتربرحسب جنس ،گروههای اصلی شغلی وگروههای عمده فعالیت (دنباله)

نقاط شهری

جنس وگروههای اصلی شغلی	واسطه - گریهای مالی	مستغلات ، اجاره و فعالیتهای کار و کسب	اداره امور عمومی و دفاع و تامین اجتماعی اجباری	آموزش	بهداشت وخدمات اجتماعی	سایر فعالیت های خدمات عمومی و اجتماعی و شخصی	خانوارهای عمومی دارای مستخدم	سازمانها و هیئت های بیرون مرزی	دفاتر و ادارات مرکزی	فعالیتهای نامشخص و اظهارنشده
زن	۱۵	۴۵	۳۷۱	۱۸۳۸	۳۰۶	۲۸۶	۹	۰	۹	۲۳۹
قانونگذاران ، مقامات عالیرتبه و مدیران	۰	۰	۶	۱۱۸	۱	۱	۰	۰	۰	۱
قانونگذاران ومقامات عالیرتبه	۰	۰	۱	۱	۰	۰	۰	۰	۰	۰
مدیران موسسات	۰	۰	۳	۱۱۵	۱	۱	۰	۰	۰	۱
سایر روسا و مدیران	۰	۰	۰	۲	۰	۰	۰	۰	۰	۰
متخصصان	۴	۶	۷۳	۱۴۲۴	۴۹	۱۷	۱	۰	۳	۱۳
متخصصان علوم فیزیک ، ریاضی ومهندسی	۰	۱	۳	۲	۰	۰	۰	۰	۰	۱
متخصصان علوم زیستی وپزشکی	۰	۰	۳	۰	۳۵	۰	۰	۰	۰	۰
متخصصان آموزش	۰	۲	۵۱	۱۴۱۶	۵	۲	۱	۰	۰	۱۱
سایر متخصصان	۴	۳	۱۶	۶	۹	۱۵	۰	۰	۳	۱
تکنسین ها و دستیاران	۰	۱۹	۲۶	۲۲	۱۰۴	۸	۰	۰	۰	۵
تکنسین هاودستیاران علوم فیزیکی	۰	۱۲	۱	۰	۲	۰	۰	۰	۰	۰
تکنسین هاودستیاران علوم زیستی و بهداشتی	۰	۰	۸	۷	۹۹	۰	۰	۰	۰	۳
کمک مربیان آموزشی	۰	۰	۵	۱۰	۳	۰	۰	۰	۰	۰
سایر دستیاران و تکنسینها	۰	۷	۱۲	۵	۰	۸	۰	۰	۰	۲
کارمندان اموراداری ودفتری	۱۰	۱۱	۱۹۲	۹۷	۵۳	۹	۰	۰	۴	۱۱
کارمندان امور دفتری	۷	۹	۱۸۶	۹۴	۱۵	۹	۰	۰	۴	۱۰
کارمندان ارایه خدمات به مشتری	۳	۲	۶	۳	۳۸	۰	۰	۰	۰	۱
کارکنان خدماتی وفروشندگان فروشگاهها وبازارها	۰	۰	۷	۲۲	۵۲	۲۲۸	۰	۰	۱	۶
کارکنان خدمات شخصی وحفاظتی	۰	۰	۷	۲۲	۵۱	۲۲۸	۰	۰	۰	۶
فروشندگان ومعرفی کنندگان کالا	۰	۰	۰	۰	۱	۰	۰	۰	۱	۰
کارکنان ماهر کشاورزی ، جنگلداری و ماهیگیری	۰	۰	۱	۰	۱	۰	۲	۰	۰	۰
کارکنان ماهرکشاورزی ،جنگلداری وماهیگیری وابسته به بازار	۰	۰	۱	۰	۱	۰	۲	۰	۰	۰
کارکنان کشاورزی وماهیگیری خودمصاف	۰	۰	۰	۰	۰	۰	۰	۰	۰	۰
صنعت گران و کارکنان مشاغل مربوط	۰	۱	۸	۶	۳	۲	۰	۰	۰	۶
کارکنان ساختمانی و استخراج	۰	۰	۲	۰	۰	۱	۰	۰	۰	۱
فلزکاران ،آهنگران ، ابزارسازان ، مکانیسین ها و مکانیک های ماشین آلات و تعمیرکاران وسایل برقی و الکترونیکی	۰	۰	۴	۰	۰	۰	۰	۰	۰	۲
سازندگان ابزارفلزی وسایر صنایع دستی	۰	۰	۱	۲	۱	۰	۰	۰	۰	۰
متصدیان چاپ ومشاغل مربوط	۰	۰	۰	۰	۰	۰	۰	۰	۰	۰
کارکنان سایرصنایع طبقه بندی نشده درجای دیگر	۰	۱	۰	۲	۲	۱	۰	۰	۰	۲
قالی بافان،گلیم بافان وریسندگان بافان دستی	۰	۰	۱	۰	۰	۰	۰	۰	۰	۱
متصدیان (اپراتورهای) ماشین آلات ودستگاهها وتولیدکنندگان وراننده گان وسایل نقلیه	۰	۱	۶	۱۲	۱	۳	۱	۰	۰	۶
متصدیان ماشین آلات ثابت	۰	۰	۰	۰	۱	۰	۰	۰	۰	۰
متصدیان ماشین آلات ومونتاژکاران	۰	۰	۴	۱	۰	۳	۰	۰	۰	۵
راننده گان ومتصدیان ماشین آلات سیار	۰	۱	۲	۱۱	۰	۰	۱	۰	۰	۱
کارگران ساده	۱	۵	۱۶	۱۱۳	۲۷	۱۳	۵	۰	۰	۱۲
کارگران ساده خدمات	۱	۳	۱۶	۱۱۰	۲۷	۱۲	۵	۰	۰	۳
کارگران کشاورزی ، جنگلداری و ماهیگیری	۰	۰	۰	۱	۰	۰	۰	۰	۰	۰
کارگران ساده معدن، ساختمان، صنعت وحمل ونقل	۰	۲	۰	۲	۰	۱	۰	۰	۰	۹
سایر واظهار نشده	۰	۲	۳۸	۲۶	۱۳	۵	۰	۰	۱	۱۷۹

جدول ۲۴ - شاغلان ۱۰ ساله وبیشتربرحسب جنس ،گروههای اصلی شغلی وگروههای عمده فعالیت

نقاط روستایی

جنس و گروههای اصلی شغلی	جمع	کشاورزی، شکار و جنگلداری	ماهیگیری	استخراج معدن	صنعت (ساخت)	تامین برق، گاز و آب	ساختمان	عمده فروشی و خرده فروشی، تعمیر وسایل نقلیه موتوری وموتورسیکلت وکالاهای شخصی وخانگی	هتل و رستوران	حمل ونقل و انبارداری وارتباطات
مردون	۱۲۳۵۴۱	۹۶۸۱	۶	۴۰۴	۲۸۶۴۸	۱۰۰۳	۱۸۹۹۷	۱۴۶۰۵	۸۵۹	۹۰۱۵
قانونگذاران ، مقامات عالیرتبه و مدیران	۱۰۴۵	۱۵	۰	۷	۱۴۱	۸	۲۶۴	۵۳	۲۴	۳۲
قانونگذاران ومقامات عالیرتبه	۴۷	۳	۰	۰	۴	۱	۴	۲	۰	۱
مدیران موسسات	۶۳۱	۸	۰	۴	۱۲۳	۳	۱۸	۳۷	۶	۱۶
سایر روسا و مدیران	۳۶۷	۴	۰	۳	۱۴	۴	۲۴۲	۱۴	۱۸	۱۵
متخصصان	۴۰۲۳	۲۴	۱	۱۷	۴۰۲	۳۹	۵۸	۹۶	۹	۷۲
متخصصان علوم فیزیک ، ریاضی و مهندسی	۱۷۰	۲	۱	۲	۴۳	۹	۲۱	۵	۰	۱۴
متخصصان علوم زیستی وپزشکی	۱۳۱	۱	۰	۰	۱۵	۰	۱	۸	۰	۰
متخصصان آموزش	۲۶۰۵	۱	۰	۰	۸	۰	۱	۱	۰	۳
سایر متخصصان	۱۱۱۷	۲۰	۰	۱۵	۳۳۶	۳۰	۳۵	۸۰	۹	۵۵
تکنسین ها و دستیاران	۲۶۶۹	۲۸	۰	۱۱	۴۳۳	۶۷	۶۶	۲۴۸	۸	۱۵۷
تکنسین هاودستیاران علوم فیزیکی	۶۵۹	۶	۰	۵	۱۹۶	۳۵	۳۸	۲۸	۱	۹۱
تکنسین هاودستیاران علوم زیستی و بهداشتی	۳۴۶	۸	۰	۱	۴۴	۳	۱	۱۳	۲	۲
کمک مربیان آموزشی	۲۲	۰	۰	۰	۳	۱	۰	۰	۰	۰
سایر دستیاران و تکنسینها	۱۶۴۲	۱۴	۰	۵	۱۹۰	۲۸	۲۷	۲۰۷	۵	۶۴
کارمندان امورادارى ودفتری	۴۷۷۴	۵۵	۰	۶۵	۱۱۴۲	۱۱۶	۹۶	۲۴۴	۲۴	۵۵۸
کارمندان امور دفتری	۴۱۱۱	۴۹	۰	۵۷	۱۰۶۹	۱۰۱	۸۹	۲۰۲	۱۳	۴۰۳
کارمندان ارایه خدمات به مشتری	۶۶۳	۶	۰	۸	۹۳	۱۵	۷	۴۲	۱۱	۱۵۵
کارکنان خدماتی و فروشندگان فروشگاهها وبازارها	۱۱۲۲۱	۳۹	۰	۳۷	۹۹۹	۴۴	۶۰	۶۶۵۲	۶۴۳	۲۵۲
کارکنان خدمات شخصی وحفاظتی	۳۷۳۷	۲۳	۰	۲۹	۵۴۷	۳۸	۵۲	۱۴۳	۴۹۶	۲۳۰
فروشندگان وهمرفی کنندگان کالا	۷۴۸۴	۱۶	۰	۸	۴۵۲	۶	۸	۶۵۰۹	۱۴۷	۲۲
کارکنان ماهر کشاورزی ، جنگلداری و ماهیگیری	۸۴۷۴	۷۴۴۴	۲	۷	۷۷	۶	۵	۱۰۷	۰	۱۰۶
کارکنان ماهرکشاورزی ،جنگلداری و ماهیگیری وابسته به بازار	۸۴۷۱	۷۴۴۱	۲	۷	۷۷	۶	۵	۱۰۷	۰	۱۰۶
کارکنان کشاورزی وماهیگیری خودمصرف	۳	۳	۰	۰	۰	۰	۰	۰	۰	۰
صنعتگران وکارکنان مشاغل مربوط	۲۳۰۹۳	۸۹	۰	۷۴	۱۷۲۴۴	۲۷۵	۸۸۲۲	۴۶۰۴	۱۵	۴۴۹
کارکنان ساختمانی واستخراج	۱۰۴۹۷	۳۰	۰	۲۵	۹۷۶	۱۴۳	۸۲۴۲	۶۲۳	۳	۸۰
فلزکاران،تراش کاران،ابزارسازان، مکانیسینها ومکانیک های ماشین آلات و تعمیرکاران وسایل برقی والکترونیکی	۱۱۲۵۰	۳۴	۰	۴۷	۶۲۶۵	۱۱۷	۵۰۱	۳۱۳۵	۳	۳۵۵
سازندگان ابزار دقیق، صنایع دستی، متصدیان چاپ ومشاغل مربوط	۱۱۷۱	۰	۰	۱	۹۰۵	۸	۲۸	۱۳۳	۱	۸
کارکنان سایرصنایع طبقه بندی نشده درجای دیگر	۹۷۷۱	۲۵	۰	۱	۸۸۸۶	۷	۳۱	۵۹۵	۸	۶
قالی بافان،گلیم بافان وریلوبافان دستی	۴۰۴	۰	۰	۰	۲۱۲	۰	۰	۱۱۸	۰	۰
متصدیان (اپراتورهای) ماشین - آلات ودستگاهها موتورسازکارها و رانندگان وسایل نقلیه	۱۳۴۵۷	۱۷۲	۰	۱۱۵	۴۲۳۵	۲۱۳	۲۴۶	۵۲۱	۸	۶۵۲۶
متصدیان ماشین آلات ثابت	۱۳۵۵	۱۹	۰	۲۵	۹۵۱	۱۱۸	۵۷	۸۸	۱	۱۶
متصدیان ماشین آلات وموتورسازکاران	۳۳۹۹	۳۵	۰	۴	۲۷۲۶	۸	۳۶	۲۶۲	۴	۵۰
رانندگان ومتصدیان ماشین آلات سیار	۸۷۰۳	۱۱۸	۰	۸۶	۵۵۸	۸۷	۱۵۳	۱۷۱	۳	۶۴۶۰
کارگران ساده	۱۹۱۵۱	۱۶۴۶	۰	۶۴	۳۰۸۴	۱۸۴	۹۰۳۸	۱۸۰۸	۱۱۱	۶۲۵
کارگران ساده خدمات	۶۲۹۳	۳۰۷	۰	۴۳	۱۴۲۲	۱۴۵	۲۰۸	۱۴۳۶	۱۰۶	۴۳۴
کارگران کشاورزی ، جنگلداری و ماهیگیری	۱۴۷۳	۱۲۴۵	۰	۲	۲۸	۴	۲۱	۲۳	۰	۱۷
کارگران ساده معدن، ساختمان، صنعت وحمل ونقل	۱۱۳۸۵	۹۲	۰	۱۹	۱۶۳۴	۳۵	۸۸۰۹	۳۵۱	۷	۱۷۴
سایر و اظهار نشده	۲۵۶۳۴	۱۷۱	۱	۷	۸۹۱	۵۱	۳۴۲	۲۷۴	۱۷	۲۳۸

جدول ۲۴ - شاغلان ۱۰ ساله وبیشتربرحسب جنس ،گروههای اصلی شغلی وگروههای عمده فعالیت (دنباله)

نقاط روستایی

جنس وگروههای اصلی شغلی	واسطه - گریهای مالی	مستغلات ، اجاره و فعالیتهای کار و کسب	اداره امور عمومی و دفاع و تامین اجتماعی اجباری	آموزش	بهداشت ومددکاری اجتماعی	سایر فعالیت های خدمات عمومی و اجتماعی و شخصی	خانوارهای معمولی دارای مستخدم	سازمانها و هیئت های بین المللی	دفاتر و ادارات مرکزی	فعالیتهای نامشخص و اظهارنشده
• مرد و زن	۴۶۲	۱۵۳۰	۲۶۸۲۵	۴۱۵۶	۱۳۶۱	۲۰۲۸	۷۵۹	۱۱	۲۶۳	۲۹۳۲
قانونگذاران ، مقامات										
عالیرتبه و مدیران	۱۵	۱۲	۱۰۰	۳۱۲	۱۰	۳۶	۰	۰	۵	۱۳
قانونگذاران ومقامات عالیرتبه	۰	۱	۲۷	۲	۱	۰	۰	۰	۰	۱
مدیران موسسات	۱۳	۷	۶۹	۳۰۷	۹	۱۸	۰	۰	۴	۹
سایر رؤسا و مدیران	۲	۴	۲۴	۳	۰	۱۶	۰	۰	۱	۳
متخصصان	۸۱	۶۴	۳۲۰	۲۵۳۶	۱۱۴	۱۰۹	۶	۰	۱۶	۶۳
متخصصان علوم فیزیک ، ریاضی ومهندسی	۲	۹	۳۹	۶	۱	۵	۰	۰	۱	۹
متخصصان علوم زیستی وپزشکی	۰	۴	۷	۸	۸۵	۰	۰	۰	۰	۲
متخصصان آموزش	۰	۱	۸۹	۲۴۷۰	۴	۳	۶	۰	۰	۱۸
سایر متخصصان	۷۸	۵۰	۱۸۵	۵۰	۲۴	۱۰۱	۰	۰	۱۵	۳۴
تکنسین ها و دستیاران	۱۷	۸۵۸	۲۶۱	۶۷	۲۴۸	۱۲۰	۰	۱	۲۳	۵۶
تکنسین هاودستیاران علوم فیزیکی	۴	۱۲۷	۴۹	۵	۱۴	۳۴	۰	۱	۳	۲۲
تکنسین هاودستیاران علوم زیستی و بهداشتی	۰	۴	۲۷	۱۲	۲۲۳	۰	۰	۰	۳	۳
کمک مربیان آموزشی	۰	۰	۴	۱۲	۱	۰	۰	۰	۰	۱
سایر دستیاران و تکنسینها	۱۳	۷۲۷	۱۸۱	۳۸	۱۰	۸۶	۰	۰	۱۷	۳۰
کارمندان اموراداری ودفتری	۲۱۱	۹۵	۱۲۹۳	۳۲۰	۲۰۱	۹۲	۰	۴	۷۶	۱۸۲
کارمندان امور دفتری	۱۱۶	۸۵	۱۲۱۰	۳۰۹	۱۱۳	۷۶	۰	۴	۶۷	۱۶۸
کارمندان ارایه خدمات به مشتری	۹۵	۱۰	۸۳	۱۱	۸۸	۱۶	۰	۰	۹	۱۴
کارکنان خدماتی وفروشندگان										
فروشگاهها وبازارها	۲۹	۸۲	۷۳۲	۲۰۸	۲۹۵	۹۱۳	۲۶	۰	۲۶	۱۸۶
کارکنان خدمات شخصی وحفاظتی	۲۸	۵۳	۷۱۴	۱۹۹	۲۸۵	۷۵۲	۲۶	۰	۲۰	۱۰۲
فروشندگان ومعرفی کنندگان کالا	۱	۲۹	۱۸	۹	۱۰	۱۶۱	۰	۰	۶	۸۲
کارکنان ماهر کشاورزی ، جنگلداری و ماهیگیری	۱	۳	۱۱۶	۱۴	۱۲	۳۰	۴۷۰	۱	۱۱	۶۴
کارکنان ماهرکشاورزی ،جنگلداری وماهیگیری وابسته به بازار	۱	۳	۱۱۶	۱۴	۱۲	۳۰	۴۷۰	۱	۱۱	۶۴
کارکنان کشاورزی وماهیگیری خودمصرف	۰	۰	۰	۰	۰	۰	۰	۰	۰	۰
صنعتگران و کارکنان مشاغل مربوط	۲۰	۱۷۱	۴۶۷	۵۸	۵۳	۱۸۸	۱	۱	۲۶	۵۳۶
کارکنان ساختمانی و استخراج ، فلزکاران ،تراش کاران ، ابزارسازان ، مکانیسین ها و مکانیک های ماشین آلات و تعمیرکاران وسایل برقی و الکترونیکی	۸	۲۹	۱۰۶	۲۱	۲۱	۵۱	۰	۰	۹	۱۱۰
سازندگان ابزاردقیق،صنایع دستی، متصدیان چاپ ومشاغل مربوط	۶	۹۶	۳۰۷	۲۳	۲۴	۴۵	۱	۱	۱۰	۲۸۲
کارکنان سایرصنایع طبقه بندی نشده درجای دیگر	۵	۱۰	۲۲	۷	۴	۹	۰	۰	۱	۲۹
قالی بافان،گلیم بافان وزیلو بافان دستی	۱	۳۷	۳۰	۷	۴	۱۶	۰	۰	۶	۱۱۱
متصدیان (اپراتورهای) ماشین آلات ودستگاهها وموتاژکارها و رانندگان وسایل نقلیه	۰	۱	۲	۰	۰	۶۷	۰	۰	۰	۴
متصدیان ماشین آلات ثابت	۱۹	۵۳	۶۲۵	۷۸	۴۵	۱۹۶	۱۲۴	۲	۲۹	۲۵۲
متصدیان ماشین آلات وموتاژکاران رانندگان ومتصدیان ماشین آلات سیار	۱	۷	۲۶	۶	۱	۳	۰	۰	۳	۳۳
کارگران ساده	۲	۱۱	۲۲	۵	۵	۱۶۳	۰	۰	۰	۶۶
کارگران ساده خدمات	۱۶	۳۵	۵۷۷	۶۷	۳۹	۲۸	۱۲۴	۲	۲۶	۱۵۳
کارگران کشاورزی ، جنگلداری و ماهیگیری	۵۲	۹۶	۸۸۶	۴۶۷	۳۲۳	۲۵۸	۱۲۸	۲	۴۲	۳۴۱
کارگران ساده معدن، ساختمان، صنعت وحمل ونقل	۵۱	۸۰	۷۸۹	۴۶۰	۳۱۴	۲۰۵	۶۳	۲	۳۸	۱۹۴
سایر و اظهار نشده	۰	۲	۱۶	۰	۲	۳۰	۶۳	۰	۱	۱۹
	۱	۱۴	۷۹	۷	۷	۲۳	۲	۰	۳	۱۲۸
	۱۷	۹۶	۲۲۰۲۹	۹۶	۶۰	۹۰	۴	۰	۹	۱۲۴۱

جدول ۲۴ - شاغلان ۱۰ ساله وبیشتربرحسب جنس ،گروههای اصلی شغلی وگروههای عمده فعالیت (دنباله)

نقاط روستایی

جنس و گروههای اصلی شغلی	جمع	کشاورزی، شکار و جنگلداری	ماهیگیری	استخراج معدن	صنعت (ساخت)	تامین برق، گاز و آب	ساختمان	عمده فروشی و خرده فروشی، تعمیر وسایل نقلیه موتوری ومونوسیکلت وکالاهای شخصی وخانگی	هتل و رستوران	حمل ونقل و انبارداری وارتباطات
مرد	۱۱۹۱۲۶	۹۴۵۶	۴	۳۹۵	۲۷۸۰۸	۹۹۰	۱۸۸۷۶	۱۶۳۲۶	۸۶۷	۸۹۳۳
قانونگذاران ، مقامات عالیرتبه و مدیران	۸۹۶	۱۵	۰	۷	۱۳۸	۸	۲۶۲	۵۲	۲۲	۳۰
قانونگذاران ومقامات عالیرتبه	۴۶	۳	۰	۰	۴	۱	۶	۲	۰	۱
مدیران موسسات	۲۸۸	۸	۰	۶	۱۲۱	۳	۱۷	۳۷	۶	۱۵
سایر روسا و مدیران	۳۶۰	۴	۰	۳	۱۳	۶	۲۶۱	۱۳	۱۶	۱۶
متخصصان	۲۶۱۳	۲۳	۱	۱۶	۳۷۶	۳۷	۵۶	۹۰	۹	۶۷
متخصصان علوم فیزیک ، ریاضی و مهندسی	۱۵۹	۲	۱	۲	۳۹	۸	۲۰	۵	۰	۱۳
متخصصان علوم زیستی وپزشکی	۸۷	۱	۰	۰	۱۵	۰	۱	۸	۰	۰
متخصصان آموزش	۱۳۰۹	۱	۰	۰	۶	۰	۱	۱	۰	۲
سایر متخصصان	۱۰۵۸	۱۹	۰	۱۶	۳۱۸	۲۹	۳۶	۷۶	۹	۵۲
تکنیسین ها و دستیاران	۲۶۹۷	۲۸	۰	۱۰	۶۲۶	۶۵	۶۶	۲۶۲	۸	۱۵۶
تکنیسین هاودستیاران علوم فیزیکی	۶۶۰	۶	۰	۵	۱۹۵	۳۶	۳۸	۲۵	۱	۹۰
تکنیسین هاودستیاران علوم زیستی و بهداشتی	۲۶۶	۸	۰	۰	۶۳	۳	۱	۱۲	۲	۲
کمک مربیان آموزشی	۸	۰	۰	۰	۳	۱	۰	۰	۰	۰
سایر دستیاران و تکنیسینها	۱۶۰۳	۱۶	۰	۵	۱۸۳	۲۷	۲۷	۲۰۵	۵	۶۲
کارمندان امور اداری ودفتری	۶۶۲۶	۵۶	۰	۶۰	۱۰۹۹	۱۱۵	۹۳	۲۳۹	۲۶	۵۳۵
کارمندان امور دفتری	۳۸۱۹	۶۸	۰	۵۳	۱۰۰۸	۱۰۰	۸۶	۱۹۸	۱۳	۳۸۷
کارمندان ارایه خدمات به مشتری	۶۰۵	۶	۰	۷	۹۱	۱۵	۷	۴۱	۱۱	۱۶۸
کارکنان خدماتی و فروشندگان فروشگاهها وبازارها	۱۰۶۶۸	۳۸	۰	۳۵	۹۷۶	۶۲	۶۰	۶۴۸۵	۶۳۶	۲۶۷
کارکنان خدمات شخصی وحفاظتی	۳۳۶۲	۲۲	۰	۲۸	۵۳۲	۳۶	۵۲	۱۳۸	۴۸۹	۲۲۷
فروشندگان ومعرفی کنندگان کالا	۷۳۰۶	۱۶	۰	۷	۴۶۲	۶	۸	۶۳۴۷	۱۶۷	۲۰
کارکنان ماهر کشاورزی ، جنگلداری و ماهیگیری	۸۲۶۵	۷۲۴۸	۲	۷	۷۶	۶	۵	۱۰۶	۰	۱۰۳
کارکنان ماهرکشاورزی ،جنگلداری و ماهیگیری وابسته به بازار	۸۲۶۲	۷۲۴۵	۲	۷	۷۶	۶	۵	۱۰۶	۰	۱۰۳
کارکنان کشاورزی وماهیگیری خودمعاش	۳	۳	۰	۰	۰	۰	۰	۰	۰	۰
صنعتگران وکارکنان مشاغل مربوط	۳۲۵۵۳	۸۵	۰	۷۶	۱۶۸۳۹	۲۷۲	۸۷۷۰	۴۵۵۵	۱۵	۴۶۹
کارکنان ساختمانی واستخراج	۱۰۴۳۲	۳۰	۰	۲۵	۹۶۷	۱۴۲	۸۲۱۳	۶۱۸	۳	۸۰
فلزکاران،تراش کاران،ابزارسازان، مکانیسینهاومکانیک های ماشین آلات و تعمیرکاران وسایل برقی والکترونیکی	۱۱۱۴۲	۳۳	۰	۴۷	۶۲۰۳	۱۱۶	۴۹۸	۳۰۹۸	۳	۳۵۵
سازندگان ابزار دقیق، صنایع دستی، متصدیان چاپ ومشاغل مربوط	۱۱۵۳	۰	۰	۱	۸۹۲	۸	۲۸	۱۳۲	۱	۸
کارکنان سایرصنایع طبقه بندی نشده درجای دیگر	۹۵۲۹	۲۲	۰	۱	۸۶۷۰	۶	۳۱	۵۸۹	۸	۶
قالی بافان،گلیم بافان وزیلوبافان دستی	۲۹۷	۰	۰	۰	۱۰۷	۰	۰	۱۱۸	۰	۰
متصدیان (اپراتورهای) ماشین - آلات ودستگاهاهاونتازکارها و رانندگان وسایل نقلیه	۱۳۲۵۹	۱۷۲	۰	۱۱۵	۴۰۹۱	۲۱۲	۲۴۵	۵۱۶	۸	۶۶۹۵
متصدیان ماشین آلات ثابت	۱۳۴۶	۱۹	۰	۲۵	۹۴۶	۱۱۷	۵۷	۸۶	۱	۱۶
متصدیان ماشین آلات ومونتازکاران	۳۲۵۹	۳۵	۰	۴	۲۵۹۲	۸	۳۶	۲۵۸	۴	۵۰
رانندگان ومتصدیان ماشین آلات سیار	۸۶۵۶	۱۱۸	۰	۸۶	۵۵۵	۸۷	۱۵۲	۱۷۰	۳	۶۴۲۹
کارگران ساده	۱۸۶۸۷	۱۶۲۵	۰	۶۶	۲۹۲۵	۱۸۳	۸۹۸۰	۱۷۷۳	۱۰۸	۶۱۸
کارگران ساده خدمات	۶۰۷۷	۳۰۱	۰	۴۳	۱۴۰۶	۱۴۴	۲۰۶	۱۴۲۳	۱۰۱	۴۳۴
کارگران کشاورزی ، جنگلداری و ماهیگیری	۱۴۵۶	۱۲۳۳	۰	۲	۲۶	۴	۲۱	۲۳	۰	۱۶
کارگران ساده معدن، ساختمان، صنعت وحمل ونقل	۱۱۱۵۴	۹۱	۰	۱۹	۱۴۹۳	۳۵	۸۷۵۳	۳۲۷	۷	۱۶۸
سایر واظهار نشده	۲۵۲۶۶	۱۶۸	۱	۷	۸۶۶	۵۰	۳۳۷	۲۶۸	۱۷	۲۳۵

جدول ۲۴ - شاغلان ۱۰ ساله وبیشتربرحسب جنس ،گروههای اصلی شغلی وگروههای عمده فعالیت (دنباله)

نقاط روستایی

جنس وگروههای اصلی شغلی	واسطه - گریهای مالی	مستغلات ، اجاره و فعالیتهای کار و کسب	اداره امور عمومی و دفاع و تامین اجتماعی اجباری	آموزش	بهداشت ومددکاری اجتماعی	سایر فعالیت های خدمات عمومی و اجتماعی و شخصی	خانوارهای عمومی دارای مستخدم	سازمانها و هیئت های بروون مرزی	دفاتر و ادارات مرکزی	فعالیتهای نامشخص و اظهارنشده
مرد	۴۴۷	۱۵۰۶	۲۶۵۳۹	۲۵۲۷	۱۰۶۴	۱۷۴۸	۷۴۰	۱۱	۲۶۱	۲۶۵۲
قانونگذاران ، مقامات عالیرتبه و مدیران	۱۵	۱۱	۹۶	۱۸۳	۷	۳۳	۰	۰	۵	۱۲
قانونگذاران ومقامات عالیرتبه	۰	۱	۲۷	۲	۰	۰	۰	۰	۰	۱
مدیران موسسات	۱۳	۶	۴۳	۱۷۹	۷	۱۷	۰	۰	۴	۸
سایر روسا و مدیران	۲	۴	۲۴	۲	۰	۱۶	۰	۰	۱	۳
متخصصان	۷۶	۶۲	۲۵۵	۱۳۰۳	۷۰	۹۹	۴	۰	۱۵	۵۴
متخصصان علوم فیزیک ، ریاضی ومهندسی	۳	۹	۳۸	۴	۱	۴	۰	۰	۱	۹
متخصصان علوم زیستی وپزشکی	۰	۴	۴	۶	۴۶	۰	۰	۰	۰	۲
متخصصان آموزش	۰	۰	۳۸	۱۲۴۵	۱	۱	۴	۰	۰	۱۱
سایر متخصصان	۷۳	۴۹	۱۷۵	۴۸	۲۲	۹۴	۰	۰	۱۴	۳۲
تکنسین ها و دستیاران	۱۷	۸۴۸	۲۴۶	۴۶	۱۶۰	۱۱۰	۰	۱	۲۳	۵۱
تکنسین هاودستیاران علوم فیزیکی	۶	۱۲۱	۴۷	۵	۱۳	۳۱	۰	۱	۳	۲۱
تکنسین هاودستیاران علوم زیستی و بهداشتی	۰	۴	۲۱	۶	۱۳۹	۰	۰	۰	۳	۲
کمک مربیان آموزشی	۰	۰	۳	۱	۰	۰	۰	۰	۰	۰
سایر دستیاران و تکنسینها	۱۳	۷۲۳	۱۷۵	۳۲	۸	۷۹	۰	۰	۱۷	۲۸
کارمندان اموراداری ودفتری	۲۰۲	۸۹	۱۱۸۶	۲۵۲	۱۳۹	۸۸	۰	۴	۷۵	۱۷۰
کارمندان امور دفتری	۱۰۷	۷۹	۱۱۰۵	۲۴۳	۹۴	۷۲	۰	۴	۶۶	۱۵۷
کارمندان ارایه خدمات به مشتری	۹۵	۱۰	۸۱	۱۰	۴۵	۱۶	۰	۰	۹	۱۳
کارکنان خدماتی وفروشندگان فروشگاهها وبازارها	۲۹	۸۲	۷۲۲	۱۸۰	۲۳۶	۶۷۸	۲۳	۰	۲۶	۱۷۵
کارکنان خدمات شخصی وحفاظتی	۲۸	۵۳	۷۰۴	۱۷۱	۲۲۶	۵۱۸	۲۳	۰	۲۰	۹۵
فروشندگان ومعرفی کنندگان کالا	۱	۲۹	۱۸	۹	۱۰	۱۶۰	۰	۰	۶	۸۰
کارکنان ماهر کشاورزی ، جنگلداری و ماهیگیری	۱	۳	۱۱۴	۱۴	۱۲	۳۰	۴۶۶	۱	۱۱	۶۰
کارکنان ماهرکشاورزی ،جنگلداری وماهیگیری وابسته به بازار	۱	۳	۱۱۴	۱۴	۱۲	۳۰	۴۶۶	۱	۱۱	۶۰
کارکنان کشاورزی وماهیگیری خودمصرف	۰	۰	۰	۰	۰	۰	۰	۰	۰	۰
صنعتگران و کارکنان مشاغل مربوط	۲۰	۱۷۰	۴۶۱	۵۶	۵۳	۱۸۵	۱	۱	۲۶	۵۲۱
کارکنان ساختمانی واستخراج	۸	۲۹	۱۰۶	۲۱	۲۱	۵۱	۰	۰	۹	۱۰۹
فلزکاران ،تراش کاران ، ابزارسازان ، مکانیسین ها و مکانیک های ماشین آلات و تعمیرکاران وسایل برقی و الکترونیکی	۶	۹۴	۳۰۷	۲۳	۲۶	۴۴	۱	۱	۱۰	۲۷۹
سازندگان ابزاردقیق،صنایع دستی، متصدیان چاپ ومشاغل مربوط	۵	۱۰	۲۲	۷	۴	۷	۰	۰	۱	۲۷
کارکنان سایرصنایع طبقه بندی نشده درجای دیگر	۱	۳۶	۲۶	۵	۴	۱۶	۰	۰	۶	۱۰۲
قالی بافان،گلیم بافان وریسندگان بافان دستی	۰	۱	۰	۰	۰	۶۷	۰	۰	۰	۴
متصدیان (اپراتورهای) ماشین آلات ودستگاهها ونوازکارها و رانندگان وسایل نقلیه	۱۹	۵۲	۶۲۳	۷۲	۴۵	۱۹۴	۱۲۴	۲	۲۹	۲۴۷
متصدیان ماشین آلات ثابت	۱	۷	۲۶	۶	۱	۳	۰	۰	۳	۳۲
متصدیان ماشین آلات ونوازکاران رانندگان ومتصدیان ماشین آلات سیار	۲	۱۱	۲۲	۵	۵	۱۶۳	۰	۰	۰	۶۴
	۱۶	۳۴	۵۷۵	۶۱	۳۹	۲۸	۱۲۴	۲	۲۶	۱۵۱
کارگران ساده	۵۲	۹۴	۸۶۴	۳۶۰	۲۹۶	۲۴۸	۱۱۸	۲	۴۲	۳۳۵
کارگران ساده خدمات	۵۱	۷۸	۷۷۰	۳۵۳	۲۸۷	۱۹۵	۵۵	۲	۳۸	۱۹۰
کارگران کشاورزی ، جنگلداری و ماهیگیری	۰	۲	۱۶	۰	۲	۳۰	۶۱	۰	۱	۱۹
کارگران ساده معدن، ساختمان، صنعت وحمل ونقل	۱	۱۶	۷۸	۷	۷	۲۳	۲	۰	۳	۱۲۶
سایر واظهار نشده	۱۶	۹۵	۲۱۹۷۴	۶۳	۴۶	۸۳	۴	۰	۹	۱۰۲۷

جدول ۲۴ - شاغلان ۱۰ ساله وبیشتربرحسب جنس ،گروههای اصلی شغلی وگروههای عمده فعالیت (دنباله)

نقاط روستایی

جنس و گروههای اصلی شغلی	جمع	کشاورزی، شکار و جنگلداری	ماهیگیری	استخراج معدن	صنعت (ساخت)	تامین برق ، گاز و آب	ساختمان	عمده فروشی و خرده فروشی، تعمیر وسایل نقلیه موتوری وموتورسیکلت وکالاهای شخصی وخانگی	هتل و رستوران	حمل ونقل و انبارداری وارتباطات
زن	۴۴۱۵	۲۲۵	۰	۹	۸۶۰	۱۳	۱۲۳	۲۸۱	۱۲	۸۲
قانونگذاران ، مقامات										
عالیرتبه و مدیران	۱۵۱	۰	۰	۰	۳	۰	۲	۱	۲	۲
قانونگذاران ومقامات عالیرتبه	۱	۰	۰	۰	۰	۰	۰	۰	۰	۰
مدیران موسسات	۱۴۳	۰	۰	۰	۲	۰	۱	۰	۰	۱
سایر روسا و مدیران	۷	۰	۰	۰	۱	۰	۱	۱	۲	۱
متخصصان	۱۴۱۰	۱	۰	۱	۲۶	۲	۲	۴	۰	۵
متخصصان علوم فیزیک ، ریاضی و مهندسی	۱۱	۰	۰	۰	۴	۱	۱	۰	۰	۱
متخصصان علوم زیستی وپزشکی	۴۴	۰	۰	۰	۰	۰	۰	۰	۰	۰
متخصصان آموزش	۱۲۹۶	۰	۰	۰	۴	۰	۰	۰	۰	۱
سایر متخصصان	۵۹	۱	۰	۱	۱۸	۱	۱	۴	۰	۳
تکنسین ها و دستیاران	۱۷۲	۰	۰	۱	۹	۲	۰	۶	۰	۳
تکنسین هاودستیاران علوم فیزیکی	۱۹	۰	۰	۰	۱	۱	۰	۳	۰	۱
تکنسین هاودستیاران علوم زیستی و بهداشتی	۱۰۰	۰	۰	۱	۱	۰	۰	۱	۰	۰
کمک مربیان آموزشی	۱۴	۰	۰	۰	۰	۰	۰	۰	۰	۰
سایر دستیاران و تکنسینها	۳۹	۰	۰	۰	۷	۱	۰	۲	۰	۲
کارمندان امورادارى ودفترى	۳۵۰	۱	۰	۵	۴۳	۱	۳	۵	۰	۲۳
کارمندان امور دفتری	۲۹۲	۱	۰	۴	۴۱	۱	۳	۴	۰	۱۶
کارمندان ارایه خدمات به مشتری	۵۸	۰	۰	۱	۲	۰	۰	۱	۰	۷
کارکنان خدماتی و فروشندگان										
فروشگاهها وبازارها	۵۵۳	۱	۰	۲	۲۵	۲	۰	۱۶۷	۷	۵
کارکنان خدمات شخصی وحفاظتی	۳۷۵	۱	۰	۱	۱۵	۲	۰	۵	۷	۳
فروشندگان ومعرفی کنندگان کالا	۱۷۸	۰	۰	۱	۱۰	۰	۰	۱۶۲	۰	۲
کارکنان ماهر کشاورزی ، جنگلداری و ماهیگیری	۲۰۹	۱۹۶	۰	۰	۱	۰	۰	۱	۰	۳
کارکنان ماهرکشاورزی ،جنگلداری و ماهیگیری وابسته به بازار	۲۰۹	۱۹۶	۰	۰	۱	۰	۰	۱	۰	۳
کارکنان کشاورزی وماهیگیری خودمصرف	۰	۰	۰	۰	۰	۰	۰	۰	۰	۰
صنعت گران وکارکنان مشاغل مربوط	۵۴۰	۴	۰	۰	۴۰۵	۳	۵۲	۴۹	۰	۰
کارکنان ساختمانی واستخراج	۶۵	۰	۰	۰	۹	۱	۴۹	۵	۰	۰
فلزکاران،تراش کاران،ابزارساران، مکانیسینها ومکانیک های ماشین آلات و تعمیرکاران وسایل برقی والکترونیکی	۱۰۸	۱	۰	۰	۶۲	۱	۳	۳۷	۰	۰
سازندگان ابزار دقیق، صنایع دستی، متصدیان چاپ ومشاغل مربوط	۱۸	۰	۰	۰	۱۳	۰	۰	۱	۰	۰
کارکنان سایرصنایع طبقه بندی نشده درجای دیگر	۲۴۲	۳	۰	۰	۲۱۶	۱	۰	۶	۰	۰
قالی بافان،گلیم بافان وزیلوبافان دستی	۱۰۷	۰	۰	۰	۱۰۵	۰	۰	۰	۰	۰
متصدیان (اپراتورهای) ماشین - آلات ودستگاهها،خودتازکارها و رانندگان وسایل نقلیه	۱۹۸	۰	۰	۰	۱۴۴	۱	۱	۷	۰	۳۱
متصدیان ماشین آلات ثابت	۱۱	۰	۰	۰	۷	۱	۰	۲	۰	۰
متصدیان ماشین آلات ومونتازکاران	۱۴۰	۰	۰	۰	۱۳۴	۰	۰	۴	۰	۰
رانندگان ومتصدیان ماشین آلات سیار	۴۷	۰	۰	۰	۳	۰	۱	۱	۰	۳۱
کارگران ساده	۴۶۴	۱۹	۰	۰	۱۵۹	۱	۵۸	۳۵	۳	۷
کارگران ساده خدمات	۲۱۶	۶	۰	۰	۱۶	۱	۲	۱۱	۳	۰
کارگران کشاورزی ، جنگلداری و ماهیگیری	۱۷	۱۲	۰	۰	۲	۰	۰	۰	۰	۱
کارگران ساده معدن، ساختمان، صنعت وحمل ونقل	۲۳۱	۱	۰	۰	۱۴۱	۰	۵۶	۲۴	۰	۶
سایر و اظهار نشده	۳۶۸	۳	۰	۰	۲۵	۱	۵	۶	۰	۳

جدول ۲۴ - شاغلان ۱۰ ساله وبیشتربرحسب جنس ،گروههای اصلی شغلی وگروههای عمده فعالیت (دنباله)

نقاط روستایی

جنس وگروههای اصلی شغلی	واسطه - گریهای مالی	مستغلات ، اجاره و فعالیتهای کار و کسب	اداره امور عمومی و دفاع و تامین اجتماعی اجباری	آموزش	بهداشت وخدمات اجتماعی	سایر فعالیت های خدمات عمومی و اجتماعی و شخصی	خانوارهای عمومی دارای مستخدم	سازمانها و هیئت های بروون مرزی	دفاتر و ادارات مرکزی	فعالیتهای نامشخص و اظهارنشده
زن	۱۵	۲۴	۲۸۶	۱۶۲۷	۲۹۷	۲۸۰	۱۹	۰	۲	۲۸۰
قانونگذاران ، مقامات عالیرتبه و مدیران	۰	۱	۶	۱۲۹	۳	۱	۰	۰	۰	۱
قانونگذاران ومقامات عالیرتبه	۰	۰	۰	۰	۱	۰	۰	۰	۰	۰
مدیران موسسات	۰	۱	۶	۱۲۸	۲	۱	۰	۰	۰	۱
سایر روسا و مدیران	۰	۰	۰	۱	۰	۰	۰	۰	۰	۰
متخصصان	۵	۲	۶۵	۱۲۳۱	۴۴	۱۰	۲	۰	۱	۹
متخصصان علوم فیزیک ، ریاضی ومهندسی	۰	۰	۱	۲	۰	۱	۰	۰	۰	۰
متخصصان علوم زیستی وپزشکی	۰	۰	۳	۲	۳۹	۰	۰	۰	۰	۰
متخصصان آموزش	۰	۱	۵۱	۱۲۲۵	۳	۲	۲	۰	۰	۷
سایر متخصصان	۵	۱	۱۰	۲	۲	۷	۰	۰	۱	۲
تکنسین ها و دستیاران	۰	۱۰	۱۵	۲۳	۸۸	۱۰	۰	۰	۰	۵
تکنسین هاودستیاران علوم فیزیکی	۰	۶	۲	۰	۱	۳	۰	۰	۰	۱
تکنسین هاودستیاران علوم زیستی و بهداشتی	۰	۰	۶	۶	۸۴	۰	۰	۰	۰	۱
کمک مربیان آموزشی	۰	۰	۱	۱۱	۱	۰	۰	۰	۰	۱
سایر دستیاران و تکنسینها	۰	۴	۶	۶	۲	۷	۰	۰	۰	۲
کارمندان اموراداری ودفتری	۹	۶	۱۰۷	۶۸	۶۲	۴	۰	۰	۱	۱۲
کارمندان امور دفتری	۹	۶	۱۰۵	۶۷	۱۹	۴	۰	۰	۱	۱۱
کارمندان ارایه خدمات به مشتری	۰	۰	۲	۱	۴۳	۰	۰	۰	۰	۱
کارکنان خدماتی وفروشندگان فروشگاهها وبازارها	۰	۰	۱۰	۲۸	۵۹	۲۳۵	۳	۰	۰	۹
کارکنان خدمات شخصی وحفاظتی	۰	۰	۱۰	۲۸	۵۹	۲۳۴	۳	۰	۰	۷
فروشندگان ومعرفی کنندگان کالا	۰	۰	۰	۰	۰	۱	۰	۰	۰	۲
کارکنان ماهر کشاورزی ، جنگلداری و ماهیگیری	۰	۰	۰	۰	۰	۰	۴	۰	۰	۴
کارکنان ماهرکشاورزی ،جنگلداری وماهیگیری وابسته به بازار	۰	۰	۰	۰	۰	۰	۴	۰	۰	۴
کارکنان کشاورزی وماهیگیری خودمصرف	۰	۰	۰	۰	۰	۰	۰	۰	۰	۰
صنعتگران و کارکنان مشاغل مربوط	۰	۱	۶	۲	۰	۳	۰	۰	۰	۱۵
کارکنان ساختمانی واستخراج	۰	۰	۰	۰	۰	۰	۰	۰	۰	۱
فلزکاران ،تراش کاران ، ابزارسازان ، مکانیسین ها و مکانیک های ماشین آلات و تعمیرکاران وسایل برقی و الکترونیکی	۰	۰	۰	۰	۰	۱	۰	۰	۰	۳
سازندگان ابزاردقیق،صنایع دستی، متصدیان چاپ ومشاغل مربوط	۰	۰	۰	۰	۰	۲	۰	۰	۰	۲
کارکنان سایرصنایع طبقه بندی نشده درجای دیگر	۰	۱	۴	۲	۰	۰	۰	۰	۰	۹
قالی بافان،گلیم بافان وریفو- بافان دستی	۰	۰	۲	۰	۰	۰	۰	۰	۰	۰
متصدیان (اپراتورهای) ماشین - آلات ودستگاهها وتوازکارها و راننده گان وسایل نقلیه	۰	۱	۲	۶	۰	۰	۰	۰	۰	۵
متصدیان ماشین آلات ثابت	۰	۰	۰	۰	۰	۰	۰	۰	۰	۱
متصدیان ماشین آلات وموتازکاران رانندگان ومتصدیان ماشین آلات سیار	۰	۰	۰	۰	۰	۰	۰	۰	۰	۲
	۰	۱	۲	۶	۰	۰	۰	۰	۰	۲
کارگران ساده	۰	۲	۲۰	۱۰۷	۲۷	۱۰	۱۰	۰	۰	۶
کارگران ساده خدمات	۰	۲	۱۹	۱۰۷	۲۷	۱۰	۸	۰	۰	۴
کارگران کشاورزی ، جنگلداری و ماهیگیری	۰	۰	۰	۰	۰	۰	۲	۰	۰	۰
کارگران ساده معدن، ساختمان، صنعت وحمل ونقل	۰	۰	۱	۰	۰	۰	۰	۰	۰	۲
سایر واظهار نشده	۱	۱	۵۵	۳۳	۱۴	۷	۰	۰	۰	۲۱۴

شهرستان شهریار

جدول ۲۵ - شاغلان ۱۰ ساله وبیشتر برحسب جنس ، گروههای اصلی شغلی و وضع شغلی

کل

جنس و گروههای اصلی شغلی	جمع	بخش خصوصی					مزد و حقوق - بگیران بخش عمومی	مزد و حقوق - بگیران بخش تعاونی	اظهار نشده
		جمع	کار - فرمایان	کارکنان مستقل	مزد و حقوق - بگیران	کارکنان فامیلی بدون مزد			
مرد و زن	۲۱۴۵۸۸	۱۲۶۷۸۸	۵۵۰۱	۵۲۹۶۳	۶۷۳۶۰	۹۶۴	۷۷۰۵۱	۱۳۰۶	۹۴۴۳
قانونگذاران، مقامات عالیرتبه ومدیران	۲۰۵۶	۸۷۳	۲۸۵	۲۶۷	۳۱۸	۳	۱۱۰۶	۱۸	۵۷
قانونگذاران ومقامات عالیرتبه	۱۱۵	۱۸	۲	۵	۱۱	۰	۸۹	۲	۶
مدیران موسسات	۱۲۳۸	۲۹۱	۱۰۲	۳۶	۱۵۳	۰	۸۹۹	۱۶	۳۴
سایر روسا و مدیران	۷۰۱	۵۶۴	۱۸۱	۲۲۶	۱۵۶	۳	۱۱۸	۲	۱۷
متخصصان	۸۱۶۷	۱۰۴۵	۵۱	۳۰۹	۶۷۸	۲	۶۶۴۳	۸۶	۳۹۵
متخصصان علوم فیزیک ، ریاضی ومهندسی	۳۴۰	۹۹	۸	۲۱	۷۰	۰	۲۲۱	۵	۱۵
متخصصان علوم زیستی وپزشکی	۲۸۱	۱۱۹	۱۶	۶۶	۶۰	۱	۱۵۱	۲	۹
متخصصان آموزش	۵۱۸۳	۱۵۶	۶	۳۹	۱۰۹	۰	۴۷۱۰	۲۲	۲۹۷
سایر متخصصان	۲۳۶۳	۶۷۳	۲۳	۱۸۵	۴۵۹	۶	۱۵۶۱	۵۵	۷۴
تکنسین ها و دستیاران	۵۵۴۰	۲۸۳۵	۱۴۹	۱۵۴۵	۱۱۲۳	۱۸	۲۴۶۴	۴۴	۱۹۷
تکنسین هاودستیاران علوم فیزیکی	۱۳۹۲	۵۲۴	۲۴	۱۹۶	۲۹۸	۶	۸۱۲	۱۹	۳۷
تکنسین هاودستیاران علوم زیستی و بهداشتی	۷۲۳	۱۷۳	۴	۵۳	۱۱۶	۰	۵۱۷	۱۲	۳۱
کمک مربیان آموزشی	۵۸	۱۰	۰	۳	۶	۱	۴۴	۱	۳
سایر دستیاران و تکنسینها	۳۳۵۷	۲۱۲۸	۱۲۱	۱۲۹۳	۷۰۳	۱۱	۱۰۹۱	۱۲	۱۲۶
کارمندان امور اداری ودفتری	۹۴۱۶	۱۴۸۲	۳۱	۱۴۹	۱۳۰۱	۱	۷۳۷۵	۱۷۱	۳۸۸
کارمندان امور دفتری	۸۱۲۲	۱۲۱۶	۲۵	۱۱۸	۱۰۷۱	۰	۶۴۱۱	۱۴۷	۳۵۰
کارمندان ارایه خدمات به مشتری	۱۲۹۶	۲۶۸	۶	۳۱	۲۳۰	۱	۹۶۴	۲۴	۳۸
کارکنان خدماتی و فروشندگان فروشگاهها و بازارها	۲۲۶۴۵	۱۶۹۶۰	۷۴۷	۱۱۰۹۳	۴۹۰۵	۲۱۵	۴۵۶۰	۱۵۳	۹۷۲
کارکنان خدمات شخصی وحفاظتی	۷۲۴۴	۳۰۵۶	۱۱۴	۱۱۳۰	۱۷۹۰	۲۲	۳۷۹۵	۸۰	۳۱۳
فروشندگان ومعرفی کنندگان کالا	۱۵۴۰۱	۱۳۹۰۴	۶۳۳	۹۹۶۳	۳۱۱۵	۱۹۳	۷۶۵	۷۳	۶۵۹
کارکنان ماهر کشاورزی،جنگلداری وماهیگیری	۱۱۱۵۹	۹۷۶۹	۶۲۸	۵۷۰۹	۳۱۸۷	۲۶۵	۷۷۳	۳۴	۵۸۳
کارکنان ماهر کشاورزی ، جنگلداری و ماهیگیری وابسته به بازار	۱۱۱۵۶	۹۷۶۵	۶۲۸	۵۷۰۸	۳۱۸۴	۲۴۵	۷۷۲	۳۴	۵۸۳
کارکنان کشاورزی وماهیگیری خودمصرف	۵	۴	۰	۱	۳	۰	۱	۰	۰
صنعتگران وکارکنان مشاغل مربوط	۶۵۳۱۲	۵۱۲۹۵	۲۹۱۰	۱۸۰۰۱	۳۰۰۹۳	۲۹۱	۱۰۵۷۶	۲۴۶	۳۱۹۵
کارکنان ساختمانی و استخراج	۲۲۳۸۳	۱۹۵۲۴	۱۴۱۵	۸۸۱۳	۹۲۴۱	۵۵	۱۸۰۵	۴۷	۱۰۰۷
فلزکاران، تراش کاران،اسرارسازان،حکاکیها وهکانیک های ماشین آلات وتعمیرکاران وسایل برقی و الکترونیکی	۲۱۷۴۳	۱۵۰۵۶	۷۸۱	۵۱۴۵	۹۰۱۸	۱۱۲	۵۵۶۱	۱۲۲	۱۰۰۴
سازندگان ابزاردقیق،صنایع دستی،متصدیان چاپ و مشاغل مربوط	۲۴۵۶	۱۶۲۷	۵۳	۳۳۰	۱۲۴۱	۳	۶۸۸	۱۶	۱۲۳
کارکنان سایرصنایع طبقه بندی نشده درجای دیگر	۱۸۰۸۸	۱۴۵۱۲	۶۵۰	۳۴۸۰	۱۰۲۸۲	۱۰۰	۲۵۰۳	۶۱	۱۰۱۲
قالی بافان،گلیم بافان وزیلوبافان دستی	۶۴۴	۵۷۶	۱۱	۲۳۳	۳۱۱	۲۱	۱۹	۰	۴۹
متصدیان (اپراتورهای) ماشین آلات ودستگاهها، مونتاژکارهاورانندگان وسایل نقلیه	۲۴۲۴۵	۱۵۲۹۴	۳۶۰	۷۷۵۹	۷۱۱۸	۵۷	۷۷۸۹	۲۳۳	۹۲۹
متصدیان ماشین آلات ثابت	۲۴۶۱	۱۳۵۷	۳۳	۱۸۳	۱۱۳۷	۶	۹۷۸	۲۶	۱۰۰
متصدیان ماشین آلات و مونتاژکاران	۶۵۳۷	۳۶۸۵	۱۲۸	۵۶۶	۲۹۶۷	۲۶	۲۵۱۳	۶۳	۲۷۶
رانندگان و متصدیان ماشین آلات سیار	۱۵۲۶۷	۱۰۲۵۲	۱۹۹	۷۰۱۲	۳۰۱۴	۲۷	۴۲۹۸	۱۴۴	۵۵۳
کارگران ساده	۳۴۵۰۶	۲۳۶۱۷	۱۹۹	۶۸۶۰	۱۶۲۹۶	۶۲	۹۲۳۷	۲۰۰	۱۶۵۲
کارگران ساده خدمات	۱۳۶۲۳	۶۵۶۶	۶۰	۲۹۰۳	۳۵۷۳	۳۰	۶۳۴۹	۱۴۰	۵۶۸
کارگران کشاورزی ، جنگلداری وماهیگیری	۱۷۶۴	۱۴۸۹	۹	۲۶۵	۱۲۰۷	۸	۱۹۱	۳	۸۱
کارگران ساده معدن، ساختمان،صنعت وحمل ونقل	۱۹۱۱۹	۱۵۳۶۲	۱۳۰	۳۶۹۲	۱۱۵۱۶	۲۴	۲۶۹۷	۵۷	۱۰۰۳
سایر و اظهار نشده	۳۱۵۴۴	۳۸۱۸	۱۴۱	۱۲۷۱	۲۳۴۱	۶۵	۲۶۵۲۸	۱۲۳	۱۰۷۵

شهرستان شهریار

جدول ۲۵ - شاغلان ۱۰ ساله وبیشتر برحسب جنس ، گروههای اصلی شغلی ووضع شغلی (دنباله)

کل

جنس و گروههای اصلی شغلی	جمع	بخش خصوصی					مزد و حقوق - بگیران بخش عمومی	مزد و حقوق - بگیران بخش تعاونی	اظهار نشده
		جمع	کار - فرمایان	کارکنان مستقل	مزد و حقوق - بگیران	کارکنان فامیلی بدون مزد			
مرد	۲۰۵۷۵۰	۱۲۳۶۷۴	۵۴۲۱	۵۱۶۵۰	۶۵۷۲۶	۸۶۷	۷۲۱۶۶	۱۲۵۵	۸۶۵۵
قانونگذاران، مقامات عالیرتبه ومدیران	۱۷۷۱	۸۴۹	۲۸۱	۲۶۲	۳۰۳	۳	۸۵۷	۱۸	۴۷
قانونگذاران ومقامات عالیرتبه	۱۱۲	۱۸	۲	۵	۱۱	۰	۸۸	۲	۴
مدیران موسسات	۹۶۹	۲۷۶	۱۰۰	۳۶	۱۴۰	۰	۶۵۳	۱۶	۲۶
سایر روسا و مدیران	۶۹۰	۵۵۵	۱۷۹	۲۲۱	۱۵۲	۳	۱۱۶	۲	۱۷
متخصصان	۵۱۰۷	۸۹۱	۴۵	۲۷۹	۵۶۱	۶	۳۹۵۸	۷۰	۱۸۸
متخصصان علوم فیزیک ، ریاضی ومهندسی	۳۱۸	۸۸	۸	۲۱	۵۹	۰	۲۱۱	۵	۱۴
متخصصان علوم زیستی وپزشکی	۱۹۶	۹۲	۱۱	۵۰	۳۰	۱	۱۰۲	۱	۱
متخصصان آموزش	۲۳۸۶	۷۴	۳	۲۷	۴۴	۰	۲۱۹۲	۱۳	۱۰۷
سایر متخصصان	۲۲۰۷	۶۳۷	۲۳	۱۸۱	۴۲۸	۵	۱۴۵۳	۵۱	۶۶
تکنسین ها و دستیاران	۵۱۵۱	۲۷۲۵	۱۶۹	۱۵۲۵	۱۰۳۷	۱۴	۲۲۱۱	۴۲	۱۷۳
تکنسین ها ودستیاران علوم فیزیکی	۱۳۴۳	۴۹۶	۲۴	۱۸۶	۲۸۲	۴	۷۹۳	۱۹	۳۵
تکنسین ها ودستیاران علوم زیستی و بهداشتی	۵۰۸	۱۲۸	۴	۵۰	۷۴	۰	۳۵۶	۱۰	۱۴
کمک مربیان آموزشی	۲۵	۳	۰	۲	۱	۰	۲۰	۱	۱
سایر دستیاران و تکنسینها	۳۲۷۵	۲۰۹۸	۱۲۱	۱۲۸۷	۶۸۰	۱۰	۱۰۴۲	۱۲	۱۲۳
کارمندان اموراداری ودفتری	۸۵۷۲	۱۳۲۵	۳۰	۱۴۱	۱۱۵۳	۱	۶۷۸۷	۱۵۸	۳۰۲
کارمندان امور دفتری	۷۴۰۱	۱۱۳۳	۲۴	۱۱۲	۹۸۷	۰	۵۸۷۲	۱۳۵	۲۷۱
کارمندان ارایه خدمات به مشتری	۱۱۷۱	۲۰۳	۶	۲۹	۱۶۶	۱	۹۱۵	۲۳	۳۱
کارکنان خدماتی و فروشندگان فروشگاهها و بازارها	۲۱۵۹۲	۱۶۱۶۵	۷۲۶	۱۰۵۶۶	۴۶۷۳	۲۰۲	۴۳۹۵	۱۴۹	۸۸۳
کارکنان خدمات شخصی وحفاظتی	۶۵۲۹	۲۵۵۸	۹۶	۷۹۸	۱۶۴۷	۱۷	۳۶۴۶	۷۷	۲۵۰
فروشندگان ومعرفی کنندگان کالا	۱۵۰۶۳	۱۳۶۰۷	۶۳۰	۹۷۶۶	۳۰۲۶	۱۸۵	۷۵۱	۷۲	۶۳۳
کارکنان ماهر کشاورزی،جنگلداری وماهیگیری	۱۰۹۳۵	۹۵۹۵	۶۲۱	۵۶۳۹	۳۱۱۶	۲۱۹	۷۶۷	۳۴	۵۳۹
کارکنان ماهر کشاورزی ، جنگلداری و ماهیگیری وابسته به بازار	۱۰۹۳۰	۹۵۹۱	۶۲۱	۵۶۳۸	۳۱۱۳	۲۱۹	۷۶۶	۳۴	۵۳۹
کارکنان کشاورزی وماهیگیری خودمصرف	۵	۴	۰	۱	۳	۰	۱	۰	۰
صنعتگران وکارکنان مشاغل مربوط	۶۴۲۴۴	۵۰۴۹۹	۲۸۹۲	۱۷۶۱۲	۲۹۷۲۵	۲۷۰	۱۰۴۱۹	۲۴۴	۳۰۸۲
کارکنان ساختمانی و استخراج	۲۲۲۴۳	۱۹۴۱۳	۱۴۰۷	۸۷۵۸	۹۱۹۳	۵۵	۱۷۹۴	۴۷	۹۸۹
فلزکاران، تراش کاران،ابزارسازان،مکانیسینها ومکانیک های ماشین آلات وتعمیرکاران وسایل برقی و الکترونیکی	۲۱۵۳۹	۱۴۹۱۰	۷۷۷	۵۱۰۲	۸۹۲۰	۱۱۱	۵۵۲۲	۱۲۲	۹۸۵
سازندگان ابزاردقیق،صنایع دستی،حشمدیان چاپ و مشاغل مربوط	۲۴۱۴	۱۶۰۶	۵۳	۳۲۸	۱۲۲۲	۳	۶۷۰	۱۶	۱۲۲
کارکنان سایرصنایع طبقه بندی نشده درجای دیگر	۱۷۵۷۰	۱۴۱۳۶	۶۴۴	۳۲۹۹	۱۰۱۰۰	۹۳	۲۴۱۹	۵۹	۹۵۶
قالی بافان،گلیم بافان وزیلوبافان دستی	۴۷۸	۴۳۴	۱۱	۱۲۵	۲۹۰	۸	۱۴	۰	۳۰
متصدیان (اپراتورهای) ماشین آلات ودستگاهها، مونتاژکاراوراندگان وسایل نقلیه	۲۳۹۲۶	۱۵۱۰۷	۳۵۹	۷۶۶۱	۷۰۴۰	۴۷	۷۶۸۷	۲۳۲	۹۰۰
متصدیان ماشین آلات ثابت	۲۴۳۸	۱۳۴۵	۲۳	۱۸۰	۱۱۲۸	۴	۹۷۰	۲۵	۹۸
متصدیان ماشین آلات و مونتاژکاران	۶۳۳۳	۳۵۶۸	۱۲۸	۵۰۷	۲۹۱۶	۱۷	۲۴۶۸	۶۳	۲۵۴
رانندگان و متصدیان ماشین آلات سیار	۱۵۱۵۵	۱۰۱۹۴	۱۹۸	۶۹۷۴	۲۹۹۶	۲۶	۴۲۶۹	۱۴۴	۵۴۸
کارگران ساده	۳۳۵۹۱	۲۳۰۲۰	۱۹۵	۶۲۸۲	۱۵۹۸۳	۶۰	۸۸۰۸	۱۹۳	۱۵۷۰
کارگران ساده خدمات	۱۳۱۸۸	۶۴۴۹	۵۸	۲۸۶۵	۳۴۹۷	۲۹	۶۰۵۷	۱۳۸	۵۴۴
کارگران کشاورزی ، جنگلداری وماهیگیری	۱۷۴۲	۱۴۶۹	۹	۲۶۰	۱۱۹۲	۸	۱۸۹	۳	۸۱
کارگران ساده معدن، ساختمان،صنعت وحمل ونقل	۱۸۶۶۱	۱۵۱۰۲	۱۲۸	۳۶۵۷	۱۱۲۹۴	۲۳	۲۵۶۲	۵۲	۹۴۵
سایر و اظهار نشده	۳۰۸۶۱	۳۴۹۸	۱۲۳	۱۱۸۵	۲۱۴۵	۴۵	۲۶۲۷۷	۱۱۵	۹۷۱

شهرستان شهریار

جدول ۲۵ - شاغلان ۱۰ ساله وبیشتر برحسب جنس ، گروههای اصلی شغلی ووضع شغلی (دنباله)

کل

جنس و گروههای اصلی شغلی	جمع	بخش خصوصی					مزد و حقوق - بگیران بخش عمومی	مزد و حقوق - بگیران بخش تعاونی	اظهار نشده
		جمع	کار - فرمایان	کارکنان مستقل	مزد و حقوق - بگیران	کارکنان فامیلی بدون مزد			
زن	۸۸۳۸	۳۱۱۴	۸۰	۱۲۱۳	۱۶۲۴	۹۷	۴۸۸۵	۵۱	۷۸۸
قانونگذاران، مقامات عالیرتبه ومدیران	۲۸۳	۲۴	۴	۵	۱۵	۰	۲۴۹	۰	۱۰
قانونگذاران ومقامات عالیرتبه	۳	۰	۰	۰	۰	۰	۱	۰	۲
مدیران موسسات	۲۶۹	۱۵	۲	۰	۱۳	۰	۲۴۶	۰	۸
سایر رؤسا و مدیران	۱۱	۹	۲	۵	۲	۰	۲	۰	۰
متخصصان	۳۰۶۰	۱۵۴	۶	۳۰	۱۱۷	۱	۲۶۸۵	۱۴	۲۰۷
متخصصان علوم فیزیک ، ریاضی ومهندسی	۳۲	۱۱	۰	۰	۱۱	۰	۱۰	۰	۱
متخصصان علوم زیستی وپزشکی	۸۵	۲۷	۳	۱۴	۱۰	۰	۴۹	۱	۸
متخصصان آموزش	۲۷۹۷	۸۰	۳	۱۲	۶۵	۰	۲۵۱۸	۹	۱۹۰
سایر متخصصان	۱۵۶	۳۶	۰	۴	۳۱	۱	۱۰۸	۴	۸
تکنسین ها و دستیاران	۳۸۹	۱۱۰	۰	۲۰	۸۶	۴	۲۵۳	۲	۲۴
تکنسین هاودستیاران علوم فیزیکی	۴۹	۲۸	۰	۱۰	۱۶	۲	۱۹	۰	۲
تکنسین هاودستیاران علوم زیستی و بهداشتی	۲۲۵	۴۵	۰	۳	۴۲	۰	۱۶۱	۲	۱۷
کمک مربیان آموزشی	۳۳	۷	۰	۱	۵	۱	۲۴	۰	۲
سایر دستیاران و تکنسینها	۸۲	۳۰	۰	۶	۲۳	۱	۴۹	۰	۳
کارمندان امورادارى ودفتری	۸۴۴	۱۵۷	۱	۸	۱۴۸	۰	۵۸۸	۱۳	۸۶
کارمندان امور دفتری	۷۲۱	۹۱	۱	۶	۸۴	۰	۵۳۹	۱۲	۷۹
کارمندان ارایه خدمات به مشتری	۱۲۳	۶۶	۰	۲	۶۴	۰	۴۹	۱	۷
کارکنان خدماتی و فروشندگان فروشگاهها و بازارها	۱۰۵۳	۷۹۵	۲۱	۵۲۹	۲۳۲	۱۳	۱۶۵	۴	۸۹
کارکنان خدمات شخصی وحفاظتی	۷۱۵	۴۹۸	۱۸	۳۳۲	۱۴۳	۵	۱۵۱	۳	۶۳
فروشندگان ومعرفی کنندگان کالا	۳۳۸	۲۹۷	۳	۱۹۷	۸۹	۸	۱۴	۱	۲۶
کارکنان ماهرکشاورزی،جنگلداری وماهیگیری	۲۲۴	۱۷۴	۷	۷۰	۷۱	۲۶	۶	۰	۴۴
کارکنان ماهر کشاورزی ، جنگلداری و ماهیگیری وابسته به بازار	۲۲۴	۱۷۴	۷	۷۰	۷۱	۲۶	۶	۰	۴۴
کارکنان کشاورزی وماهیگیری خودمصرفی	۰	۰	۰	۰	۰	۰	۰	۰	۰
صنعتگران وکارکنان مشاغل مربوط	۱۰۶۸	۷۹۶	۱۸	۳۸۹	۳۶۸	۲۱	۱۵۷	۲	۱۱۳
کارکنان ساختمانی و استخراج	۱۴۰	۱۱۱	۸	۵۵	۴۸	۰	۱۱	۰	۱۸
فلزکاران، تراش کاران،ابزارسازان،مکانیسینها ومکانیک های ماشین آلات وتعمیرکاران وسایل برقی و الکترونیکی	۲۰۴	۱۴۶	۴	۴۳	۹۸	۱	۳۹	۰	۱۹
سازندگان ابزاردقیق،صنایع دستی،متصدیان چاپ و مشاغل مربوط	۴۰	۲۱	۰	۲	۱۹	۰	۱۸	۰	۱
کارکنان سایرصنایع طبقه بندی نشده درجای دیگر	۵۱۸	۳۷۶	۶	۱۸۱	۱۸۲	۷	۸۴	۲	۵۶
قالی بافان،گلیم بافان وبافندگان دستی	۱۶۶	۱۴۲	۰	۱۰۸	۲۱	۱۳	۵	۰	۱۹
متصدیان (اپراتورهای) ماشین آلات ودستگاهها، مونتاژکارهاورانندگان وسایل نقلیه	۳۱۹	۱۸۷	۱	۹۸	۷۸	۱۰	۱۰۲	۱	۲۹
متصدیان ماشین آلات ثابت	۲۳	۱۲	۰	۳	۹	۰	۸	۱	۲
متصدیان ماشین آلات و مونتاژکاران	۲۰۴	۱۱۷	۰	۵۷	۵۱	۹	۶۵	۰	۲۲
رانندگان و متصدیان ماشین آلات سیار	۹۲	۵۸	۱	۳۸	۱۸	۱	۲۹	۰	۵
کارگران ساده	۹۱۵	۳۹۷	۴	۷۸	۳۱۳	۲	۴۲۹	۷	۸۲
کارگران ساده خدمات	۴۳۵	۱۱۷	۲	۳۸	۷۶	۱	۲۹۲	۲	۲۴
کارگران کشاورزی ، جنگلداری وماهیگیری	۲۲	۲۰	۰	۵	۱۵	۰	۲	۰	۰
کارگران ساده معدن، ساختمان،صنعت وحمل ونقل	۴۵۸	۲۶۰	۲	۳۵	۲۲۲	۱	۱۳۵	۵	۵۸
سایر و اظهار نشده	۶۸۳	۳۲۰	۱۸	۸۶	۱۹۶	۲۰	۲۵۱	۸	۱۰۴

شهرستان شهریار

جدول ۲۵ - شاغلان ۱۰ ساله وبیشتر برحسب جنس ، گروههای اصلی شغلی و وضع شغلی

نقاط شهری

جنس و گروههای اصلی شغلی	جمع	بخش خصوصی						مزد و حقوق - بگیران بخش عمومی	مزد و حقوق - بگیران بخش تعاونی	اظهار نشده
		جمع	کار - فرمایان	کارکنان مستقل	مزد و حقوق - بگیران	کارکنان فامیلی بدون مزد				
مرد و زن	۹۱۰۴۶	۵۶۶۲۸	۲۷۹۳	۲۴۵۱۶	۲۸۹۸۰	۳۳۹		۲۹۴۶۵	۴۵۰	۴۵۰۳
قانونگذاران، مقامات عالیرتبه ومدیران	۱۰۰۹	۴۱۰	۱۴۱	۱۳۳	۱۳۶	۰		۵۵۶	۱۲	۳۳
قانونگذاران ومقامات عالیرتبه	۶۸	۱۰	۰	۲	۸	۰		۵۳	۱	۴
مدیران موسسات	۶۰۷	۱۴۲	۵۹	۱۵	۶۸	۰		۴۳۷	۹	۱۹
سایر روسا و مدیران	۳۳۴	۲۵۸	۸۲	۱۱۶	۶۰	۰		۶۴	۲	۱۰
متخصصان	۴۱۴۴	۵۳۲	۳۴	۱۷۳	۲۲۵	۰		۳۳۵۲	۲۶	۲۳۴
متخصصان علوم فیزیک ، ریاضی ومهندسی	۱۷۰	۵۲	۵	۱۲	۳۵	۰		۱۱۲	۰	۶
متخصصان علوم زیستی وپزشکی	۱۵۰	۵۹	۸	۳۶	۱۵	۰		۸۶	۱	۴
متخصصان آموزش	۲۵۷۸	۷۲	۴	۲۰	۴۸	۰		۲۳۲۰	۴	۱۸۲
سایر متخصصان	۱۲۴۶	۳۴۹	۱۷	۱۰۵	۲۲۷	۰		۸۳۴	۲۱	۴۲
تکنسین ها و دستیاران	۲۸۷۱	۱۴۵۱	۷۲	۷۷۶	۵۹۸	۵		۱۲۹۹	۹	۱۱۲
تکنسین هاودستیاران علوم فیزیکی	۷۳۳	۲۸۸	۱۲	۱۰۵	۱۶۹	۲		۴۲۳	۳	۱۹
تکنسین هاودستیاران علوم زیستی و بهداشتی	۳۸۷	۹۲	۳	۲۸	۶۱	۰		۲۷۵	۱	۱۹
کمک مربیان آموزشی	۳۶	۶	۰	۳	۳	۰		۲۹	۰	۱
سایر دستیاران و تکنیسینها	۱۷۱۵	۱۰۶۵	۵۷	۶۴۰	۳۶۵	۳		۵۷۲	۵	۷۳
کارمندان امورادارى ودفترى	۴۶۴۲	۷۰۳	۱۱	۷۴	۶۱۷	۱		۳۶۶۲	۵۰	۲۲۷
کارمندان امور دفتری	۴۰۱۱	۵۷۴	۸	۶۰	۵۰۶	۰		۳۱۹۲	۴۰	۲۰۵
کارمندان ارایه خدمات به مشتری	۶۳۱	۱۲۹	۳	۱۴	۱۱۱	۱		۴۷۰	۱۰	۲۲
کارکنان خدماتی و فروشندگان فروشگاهها و بازارها	۱۱۴۲۴	۸۶۴۰	۴۱۶	۵۶۵۳	۲۴۴۱	۱۳۰		۲۲۲۸	۶۴	۴۹۲
کارکنان خدمات شخصی وحفاظتی	۳۵۰۷	۱۴۹۱	۵۱	۵۵۳	۸۷۰	۱۷		۱۸۳۹	۳۰	۱۴۷
فروشندگان وعرضه کنندگان کالا	۷۹۱۷	۷۱۴۹	۳۶۵	۵۱۰۰	۱۵۷۱	۱۱۳		۳۸۹	۳۴	۳۴۵
کارکنان ماهر کشاورزی،جنگلداری وماهیگیری	۲۶۸۵	۲۲۰۹	۱۵۱	۱۴۳۵	۵۷۶	۴۷		۳۷۲	۱۹	۸۵
کارکنان ماهر کشاورزی ، جنگلداری و ماهیگیری وابسته به بازار	۲۶۸۳	۲۲۰۸	۱۵۱	۱۴۳۴	۵۷۶	۴۷		۳۷۱	۱۹	۸۵
کارکنان کشاورزی وماهیگیری خودمصرف	۲	۱	۰	۱	۰	۰		۱	۰	۰
صنعتگران وکارکنان مشاغل مربوط	۳۲۲۱۸	۲۴۹۹۹	۱۶۳۳	۸۸۷۵	۱۴۳۸۵	۱۰۶		۵۶۹۹	۷۲	۱۶۴۸
کارکنان ساختمانی و استخراج	۱۱۸۸۶	۱۰۳۷۰	۸۶۱	۴۴۷۰	۵۰۲۱	۱۸		۹۷۰	۱۸	۵۲۸
فلزکاران، تراش کاران،ابزارسازان،مکانیسینها ومکانیک های ماشین آلات وتعمیرکاران وسایل برقی و الکترونیکی	۱۰۴۹۳	۷۱۰۹	۴۲۵	۲۴۶۶	۴۱۷۲	۴۶		۲۸۲۵	۲۳	۵۳۶
سازندگان ابزاردقیق،صنایع دستی،حروفچینان چاپ و مشاغل مربوط	۱۲۸۳	۸۳۷	۳۳	۱۶۳	۶۴۰	۱		۳۷۳	۷	۶۶
کارکنان سایرصنایع طبقه بندی نشده درجای دیگر	۸۳۱۶	۶۶۷۳	۳۱۲	۱۶۹۰	۴۴۳۵	۲۶		۱۳۱۹	۲۴	۵۰۰
قالی بافان،گلیم بافان وزیلوبافان دستی	۲۴۰	۲۱۰	۲	۸۶	۱۱۷	۵		۱۲	۰	۱۸
متصدیان (اپراتورهای) ماشین آلات ودستگاهها، مونتازکارهاورانندگان وسایل نقلیه	۱۰۷۸۸	۶۴۲۴	۱۷۷	۳۱۶۲	۳۰۷۰	۱۵		۳۸۵۷	۸۹	۴۱۸
متصدیان ماشین آلات ثابت	۱۱۰۶	۵۲۹	۱۶	۶۵	۴۴۸	۰		۵۲۸	۹	۴۰
متصدیان ماشین آلات و مونتازکاران	۳۱۳۸	۱۷۱۶	۶۷	۲۶۲	۱۳۸۳	۴		۱۲۶۱	۲۱	۱۴۰
رانندگان و متصدیان ماشین آلات سیار	۶۵۴۴	۴۱۷۹	۹۴	۲۸۳۵	۱۲۳۹	۱۱		۲۰۶۸	۵۹	۲۳۸
کارگران ساده	۱۵۳۵۵	۹۵۶۰	۸۹	۳۶۴۳	۵۸۱۰	۱۸		۴۹۷۰	۷۰	۷۵۵
کارگران ساده خدمات	۷۳۳۰	۳۳۷۶	۲۴	۱۸۰۹	۱۵۳۴	۷		۳۵۶۸	۴۸	۳۴۰
کارگران کشاورزی ، جنگلداری وماهیگیری	۲۹۱	۲۲۹	۲	۴۹	۱۷۶	۲		۶۶	۱	۱۷
کارگران ساده معدن، ساختمان،صنعت وحمل ونقل	۷۷۳۴	۵۹۵۷	۶۳	۱۷۸۵	۴۱۰۰	۹		۱۳۵۸	۲۱	۳۹۸
سایر واظهار نشده	۵۹۱۰	۱۷۰۰	۶۹	۵۹۲	۱۰۲۲	۱۷		۳۶۷۲	۳۹	۴۹۹

شهرستان شهریار

جدول ۲۵ - شاغلان ۱۰ ساله وبیشتر برحسب جنس ، گروههای اصلی شغلی ووضع شغلی (دنباله)

نقاط شهری

جنس و گروههای اصلی شغلی	جمع	بخش خصوصی					مزد و حقوق - بگیران بخش عمومی	مزد و حقوق - بگیران بخش تعاونی	اظهار نشده
		جمع	کار - فرمایان	کارکنان مستقل	مزد و حقوق - بگیران	کارکنان فامیلی بدون مزد			
مرد	۸۶۶۲۳	۵۵۲۲۱	۲۷۵۳	۲۳۹۴۵	۲۸۲۱۰	۳۱۳	۲۶۸۸۶	۴۳۲	۴۰۸۴
قانونگذاران، مقامات عالیرتبه ومدیران	۸۷۷	۴۰۰	۱۴۱	۱۳۰	۱۲۹	۰	۴۳۷	۱۲	۲۸
قانونگذاران ومقامات عالیرتبه	۶۶	۱۰	۰	۲	۸	۰	۵۲	۱	۳
مدیران موسسات	۴۸۱	۱۳۵	۵۹	۱۵	۶۱	۰	۳۲۲	۹	۱۵
سایر رؤسا و مدیران	۳۳۰	۲۵۵	۸۲	۱۱۳	۶۰	۰	۶۳	۲	۱۰
متخصصان	۲۴۹۶	۴۵۸	۳۰	۱۵۹	۲۶۹	۰	۱۹۱۴	۲۱	۱۰۱
متخصصان علوم فیزیک ، ریاضی ومهندسی	۱۵۹	۴۰	۵	۱۲	۲۹	۰	۱۰۷	۰	۶
متخصصان علوم زیستی وپزشکی	۱۰۹	۴۷	۶	۲۹	۱۲	۰	۶۲	۰	۰
متخصصان آموزش	۱۰۷۷	۳۵	۲	۱۴	۱۹	۰	۹۸۱	۲	۵۹
سایر متخصصان	۱۱۴۹	۳۳۰	۱۷	۱۰۴	۲۰۹	۰	۷۶۴	۱۹	۳۶
تکنسین ها و دستیاران	۲۶۵۴	۱۳۹۰	۷۲	۷۶۳	۵۵۳	۲	۱۱۵۶	۹	۹۹
تکنسین هاودستیاران علوم فیزیکی	۷۰۳	۲۶۸	۱۲	۹۸	۱۵۸	۰	۴۱۳	۳	۱۹
تکنسین هاودستیاران علوم زیستی و بهداشتی	۲۶۲	۶۹	۳	۲۶	۴۰	۰	۱۸۳	۱	۹
کمک مربیان آموزشی	۱۷	۳	۰	۲	۱	۰	۱۳	۰	۱
سایر دستیاران و تکنسینها	۱۶۷۲	۱۰۵۰	۵۷	۶۳۷	۳۵۴	۲	۵۴۷	۵	۷۰
کارمندان امورادارى ودفتری	۴۱۴۸	۶۲۱	۱۰	۶۸	۵۴۲	۱	۳۳۱۷	۴۴	۱۶۶
کارمندان امور دفتری	۳۵۸۲	۵۲۴	۷	۵۶	۴۶۱	۰	۲۸۷۳	۳۵	۱۵۰
کارمندان ارایه خدمات به مشتری	۵۶۶	۹۷	۳	۱۲	۸۱	۱	۴۴۴	۹	۱۶
کارکنان خدماتی و فروشندگان فروشگاهها و بازارها	۱۰۹۲۴	۸۲۴۹	۴۰۳	۵۴۰۷	۲۳۱۷	۱۲۲	۲۱۵۸	۶۲	۴۵۵
کارکنان خدمات شخصی وحفاظتی	۳۱۶۷	۱۲۴۲	۴۰	۳۹۲	۷۹۷	۱۳	۱۷۷۶	۲۸	۱۲۱
فروشندگان ومعرفی کنندگان کالا	۷۷۵۷	۷۰۰۷	۳۶۳	۵۰۱۵	۱۵۲۰	۱۰۹	۳۸۲	۳۶	۳۳۴
کارکنان ماهرکشاورزی،جنگلداری وماهیگیری	۲۶۷۰	۲۱۹۸	۱۵۱	۱۴۲۸	۵۷۲	۶۷	۳۶۹	۱۹	۸۴
کارکنان ماهر کشاورزی ، جنگلداری و ماهیگیری وابسته به بازار	۲۶۶۸	۲۱۹۷	۱۵۱	۱۴۲۷	۵۷۲	۶۷	۳۶۸	۱۹	۸۴
کارکنان کشاورزی وماهیگیری خودمصاف	۲	۱	۰	۱	۰	۰	۱	۰	۰
صنعت گران وکارکنان مشاغل مربوط	۳۱۶۹۰	۲۴۶۱۳	۱۶۲۰	۸۶۸۶	۱۴۲۰۸	۹۹	۵۴۱۳	۷۲	۱۵۹۲
کارکنان ساختمانی و استخراج	۱۱۸۱۱	۱۰۳۱۳	۸۵۷	۴۴۴۲	۴۹۹۶	۱۸	۹۶۱	۱۸	۵۱۹
فلزکاران، سراش کاران،ابزارسازان،حکاکان وماشینها ومکانیک های ماشین آلات وتعمیرکاران وسایل برقی و الکترونیکی	۱۰۳۹۷	۷۰۴۳	۴۲۱	۲۴۴۸	۴۱۲۸	۴۶	۲۸۰۳	۲۳	۵۲۸
سازندگان ابزاردقیق،صنایع دستی،متصدیان چاپ و مشاغل مربوط	۱۲۶۱	۸۲۵	۳۳	۱۶۲	۶۲۹	۱	۳۶۶	۷	۶۵
کارکنان سایرصنایع طبقه بندی نشده درجای دیگر	۸۰۴۰	۶۲۷۲	۳۰۷	۱۵۸۷	۴۳۴۷	۳۱	۱۲۷۵	۲۴	۴۶۹
قالی بافان،گلیم بافان وزیلوبافان دستی	۱۸۱	۱۶۰	۲	۴۷	۱۰۸	۳	۱۰	۰	۱۱
متصدیان (اپراتورهای) ماشین آلات ودستگاهها، مونتاژکارهاورانندگان وسایل نقلیه	۱۰۶۶۷	۶۳۶۹	۱۷۷	۳۱۴۵	۳۰۳۲	۱۵	۳۸۰۶	۸۹	۴۰۵
متصدیان ماشین آلات ثابت	۱۰۹۴	۵۲۲	۱۶	۶۴	۴۴۲	۰	۵۲۴	۹	۳۹
متصدیان ماشین آلات و مونتاژکاران	۳۰۷۴	۱۶۹۳	۶۷	۲۶۰	۱۳۶۲	۴	۱۲۳۰	۲۱	۱۳۰
رانندگان و متصدیان ماشین آلات سیار	۶۶۹۹	۴۱۵۶	۹۴	۲۸۲۱	۱۲۲۸	۱۱	۲۰۵۰	۵۹	۲۳۶
کارگران ساده	۱۴۹۰۴	۹۳۶۱	۸۶	۳۶۰۴	۵۶۵۵	۱۶	۴۷۶۶	۶۹	۷۱۰
کارگران ساده خدمات	۷۱۱۱	۳۳۱۸	۲۳	۱۷۸۶	۱۵۰۳	۶	۳۴۱۸	۴۷	۳۲۸
کارگران کشاورزی ، جنگلداری وماهیگیری	۲۸۶	۲۲۵	۲	۴۹	۱۷۲	۲	۴۳	۱	۱۷
کارگران ساده معدن، ساختمان،صنعت وحمل ونقل	۷۵۰۷	۵۸۱۸	۶۱	۱۷۶۹	۳۹۸۰	۸	۱۳۰۳	۲۱	۳۶۵
سایر و اظهار نشده	۵۵۹۵	۱۵۶۲	۶۳	۵۵۵	۹۳۳	۱۱	۳۵۵۴	۳۵	۴۴۴

شهرستان شهریار

جدول ۲۵ - شاغلان ۱۰ ساله وبیشتر برحسب جنس ، گروههای اصلی شغلی ووضع شغلی (دنباله)

نقاط شهری

جنس و گروههای اصلی شغلی	جمع	بخش خصوصی					مزد و حقوق - بگیران بخش عمومی	مزد و حقوق - بگیران بخش تعاونی	اظهار نشده
		جمع	کار - فرمایان	کارکنان مستقل	مزد و حقوق - بگیران	کارکنان فامیلی بدون مزد			
زن	۴۴۲۳	۱۴۰۷	۴۰	۵۷۱	۷۷۰	۲۶	۲۵۷۹	۱۸	۴۱۹
قانونگذاران، مقامات عالیرتبه ومدیران	۱۳۲	۱۰	۰	۳	۷	۰	۱۱۷	۰	۵
قانونگذاران ومقامات عالیرتبه	۲	۰	۰	۰	۰	۰	۱	۰	۱
مدیران موسسات	۱۲۶	۷	۰	۰	۷	۰	۱۱۵	۰	۴
سایر روسا و مدیران	۶	۳	۰	۳	۰	۰	۱	۰	۰
متخصصان	۱۶۵۰	۷۴	۴	۱۴	۵۶	۰	۱۴۳۸	۵	۱۳۳
متخصصان علوم فیزیک ، ریاضی ومهندسی	۱۱	۶	۰	۰	۶	۰	۵	۰	۰
متخصصان علوم زیستی وپزشکی	۴۱	۱۲	۲	۷	۳	۰	۲۴	۱	۴
متخصصان آموزش	۱۵۰۱	۳۷	۲	۶	۲۹	۰	۱۳۳۹	۲	۱۲۳
سایر متخصصان	۹۷	۱۹	۰	۱	۱۸	۰	۷۰	۲	۶
تکنسین ها و دستیاران	۲۱۷	۶۱	۰	۱۳	۶۵	۳	۱۴۳	۰	۱۳
تکنسین هاودستیاران علوم فیزیکی	۳۰	۲۰	۰	۷	۱۱	۲	۱۰	۰	۰
تکنسین هاودستیاران علوم زیستی و بهداشتی	۱۲۵	۲۳	۰	۲	۲۱	۰	۹۲	۰	۱۰
کمک مربیان آموزشی	۱۹	۳	۰	۱	۲	۰	۱۶	۰	۰
سایر دستیاران و تکنسینها	۴۳	۱۵	۰	۳	۱۱	۱	۲۵	۰	۳
کارمندان اموراداری ودفتری	۴۹۴	۸۲	۱	۶	۷۵	۰	۳۴۵	۶	۶۱
کارمندان امور دفتری	۴۲۹	۵۰	۱	۴	۴۵	۰	۳۱۹	۵	۵۵
کارمندان ارایه خدمات به مشتری	۶۵	۳۲	۰	۲	۳۰	۰	۲۶	۱	۶
کارکنان خدماتی و فروشندگان فروشگاهها و بازارها	۵۰۰	۳۹۱	۱۳	۲۴۶	۱۲۴	۸	۷۰	۲	۳۷
کارکنان خدمات شخصی وحفاظتی	۳۴۰	۲۴۹	۱۱	۱۶۱	۷۳	۴	۶۳	۲	۲۶
فروشندگان ومعرفی کنندگان کالا	۱۶۰	۱۴۲	۲	۸۵	۵۱	۴	۷	۰	۱۱
کارکنان ماهرکشاورزی،جنگلداری وماهیگیری	۱۵	۱۱	۰	۷	۴	۰	۳	۰	۱
کارکنان ماهر کشاورزی ، جنگلداری و ماهیگیری وابسته به بازار	۱۵	۱۱	۰	۷	۴	۰	۳	۰	۱
کارکنان کشاورزی وماهیگیری خودمصاش	۰	۰	۰	۰	۰	۰	۰	۰	۰
صنعت گران وکارکنان مشاغل مربوط	۵۲۸	۳۸۶	۱۳	۱۸۹	۱۷۷	۷	۸۶	۰	۵۶
کارکنان ساختمانی و استخراج	۷۵	۵۷	۴	۲۸	۲۵	۰	۹	۰	۹
فلزکاران، تراش کاران،ابزارسازان،حکاکیها ومکانیک های ماشین آلات وتعمیرکاران وسایل برقی و الکترونیکی	۹۶	۶۶	۴	۱۸	۴۴	۰	۲۲	۰	۸
سازندگان ابزاردقیق،صنایع دستی،متصدیان چاپ و مشاغل مربوط	۲۲	۱۲	۰	۱	۱۱	۰	۹	۰	۱
کارکنان سایرصنایع طبقه بندی نشده درجای دیگر	۲۷۶	۲۰۱	۵	۱۰۳	۸۸	۵	۶۶	۰	۲۱
قالی بافان،گلیم بافان وریسندگان دستی	۵۹	۵۰	۰	۳۹	۹	۲	۲	۰	۷
متصدیان (اپراتورهای) ماشین آلات ودستگاهها، مونتاژکارهاورانندگان وسایل نقلیه	۱۲۱	۵۵	۰	۱۷	۳۸	۰	۵۳	۰	۱۳
متصدیان ماشین آلات ثابت	۱۲	۷	۰	۱	۶	۰	۴	۰	۱
متصدیان ماشین آلات و مونتاژکاران	۶۴	۲۳	۰	۲	۲۱	۰	۳۱	۰	۱۰
رانندگان و متصدیان ماشین آلات سیار	۴۵	۲۵	۰	۱۴	۱۱	۰	۱۸	۰	۲
کارگران ساده	۴۵۱	۱۹۹	۳	۳۹	۱۵۵	۲	۲۰۶	۱	۴۵
کارگران ساده خدمات	۲۱۹	۵۶	۱	۲۳	۳۱	۱	۱۵۰	۱	۱۲
کارگران کشاورزی ، جنگلداری وماهیگیری	۵	۴	۰	۰	۴	۰	۱	۰	۰
کارگران ساده معدن، ساختمان،صنعت وحمل ونقل	۲۲۷	۱۳۹	۲	۱۶	۱۲۰	۱	۵۵	۰	۳۳
سایر واظهار نشده	۳۱۵	۱۳۸	۶	۳۷	۸۹	۶	۱۱۸	۴	۵۵

شهرستان شهریار

جدول ۲۵ - شاغلان ۱۰ ساله وبیشتر برحسب جنس ، گروههای اصلی شغلی و وضع شغلی

نقاط روستایی

جنس و گروههای اصلی شغلی	جمع	بخش خصوصی					مزد و حقوق - بگیران بخش عمومی	مزد و حقوق - بگیران بخش تعاونی	اظهار نشده
		جمع	کار - فرمایان	کارکنان مستقل	مزد و حقوق - بگیران	کارکنان فامیلی بدون مزد			
مرد و زن	۱۲۳۵۴۱	۷۰۱۵۹	۲۷۰۸	۲۸۴۴۶	۳۸۳۸۰	۶۲۵	۴۷۵۸۶	۸۵۶	۴۹۴۰
قانونگذاران، مقامات عالیرتبه ومدیران	۱۰۴۵	۶۶۳	۱۴۴	۱۳۴	۱۸۲	۳	۵۵۲	۶	۲۴
قانونگذاران ومقامات عالیرتبه	۴۷	۸	۲	۳	۳	۰	۳۶	۱	۲
مدیران موسسات	۶۳۱	۱۶۹	۴۳	۲۱	۸۵	۰	۴۶۲	۵	۱۵
سایر روسا و مدیران	۳۶۷	۳۰۶	۹۹	۱۱۰	۹۴	۳	۵۴	۰	۷
متخصصان	۴۰۲۳	۵۱۳	۱۷	۱۳۶	۳۵۳	۷	۳۲۹۱	۵۸	۱۶۱
متخصصان علوم فیزیک ، ریاضی ومهندسی	۱۷۰	۴۷	۳	۹	۳۵	۰	۱۰۹	۵	۹
متخصصان علوم زیستی وپزشکی	۱۳۱	۶۰	۶	۲۸	۲۵	۱	۶۵	۱	۵
متخصصان آموزش	۲۶۰۵	۸۲	۲	۱۹	۶۱	۰	۲۳۹۰	۱۸	۱۱۵
سایر متخصصان	۱۱۱۷	۳۲۴	۶	۸۰	۲۳۲	۶	۷۲۷	۳۴	۳۲
تکنسین ها و دستیاران	۲۶۶۹	۱۳۸۴	۷۷	۷۶۹	۵۲۵	۱۳	۱۱۶۵	۳۵	۸۵
تکنسین هاودستیاران علوم فیزیکی	۶۵۹	۲۳۶	۱۲	۹۱	۱۲۹	۴	۳۸۹	۱۶	۱۸
تکنسین هاودستیاران علوم زیستی و بهداشتی	۳۴۶	۸۱	۱	۲۵	۵۵	۰	۲۴۲	۱۱	۱۲
کمک مربیان آموزشی	۲۲	۴	۰	۰	۳	۱	۱۵	۱	۲
سایر دستیاران و تکنسینها	۱۶۴۲	۱۰۶۳	۶۴	۶۵۳	۳۳۸	۸	۵۱۹	۷	۵۳
کارمندان امورادارى ودفترى	۴۷۷۴	۷۷۹	۲۰	۷۵	۶۸۴	۰	۳۷۱۳	۱۲۱	۱۶۱
کارمندان امور دفتری	۴۱۱۱	۶۴۰	۱۷	۵۸	۵۶۵	۰	۳۲۱۹	۱۰۷	۱۴۵
کارمندان ارایه خدمات به مشتری	۶۶۳	۱۳۹	۳	۱۷	۱۱۹	۰	۴۹۴	۱۴	۱۶
کارکنان خدماتی و فروشندگان فروشگاهها و بازارها	۱۱۲۲۱	۸۳۲۰	۳۳۱	۵۴۴۰	۲۴۶۴	۸۵	۲۳۳۲	۸۹	۴۸۰
کارکنان خدمات شخصی وحفاظتی	۳۷۳۷	۱۵۶۵	۶۳	۵۷۷	۹۲۰	۵	۱۹۵۶	۵۰	۱۶۶
فروشندگان ومعرفی کنندگان کالا	۷۴۸۴	۶۷۵۵	۲۶۸	۴۸۶۳	۱۵۴۴	۸۰	۳۷۶	۳۹	۳۱۴
کارکنان ماهرکشاورزی،جنگلداری وماهیگیری	۸۴۷۴	۷۵۶۰	۴۷۷	۴۲۷۴	۲۶۱۱	۱۹۸	۴۰۱	۱۵	۴۹۸
کارکنان ماهر کشاورزی ، جنگلداری و ماهیگیری وعرضه به بازار	۸۴۷۱	۷۵۵۷	۴۷۷	۴۲۷۴	۲۶۰۸	۱۹۸	۴۰۱	۱۵	۴۹۸
کارکنان کشاورزی وماهیگیری خودمصرف	۳	۲	۰	۰	۳	۰	۰	۰	۰
صنعتگران وکارکنان مشاغل مربوط	۳۳۰۹۳	۲۶۲۹۵	۱۲۷۷	۹۱۲۵	۱۵۷۰۸	۱۸۵	۵۰۷۷	۱۷۴	۱۵۴۷
کارکنان ساختمانی و استخراج	۱۰۴۹۷	۹۱۵۴	۵۵۴	۴۳۴۳	۴۲۲۰	۳۷	۸۳۵	۲۹	۴۷۹
فلزکاران، گراش کاران،ابزارسازان،مکانیسینها ومکانیک های ماشین آلات وتعمیرکاران وسایل برقی و الکترونیکی	۱۱۲۵۰	۷۹۴۷	۳۵۶	۲۶۷۹	۴۸۴۶	۶۶	۲۷۳۶	۹۹	۴۶۸
سازندگان ابزاردقیق،صنایع دستی،حکاکان چاپ و مشاغل مربوط	۱۱۷۱	۷۹۰	۲۰	۱۶۷	۶۰۱	۲	۳۱۵	۹	۵۷
کارکنان سایرصنایع طبقه بندی نشده درجای دیگر	۹۷۷۱	۸۰۳۸	۳۳۸	۱۷۸۹	۵۸۴۷	۶۴	۱۱۸۴	۳۷	۵۱۲
قالی بافان،گلیم بافان وزیلوبافان دستی	۴۰۴	۳۶۶	۹	۱۴۷	۱۹۴	۱۶	۷	۰	۳۱
متصدیان (اپراتورهای) ماشین آلات ودستگاهها، مونتاژکارهاورانندگان وسایل نقلیه	۱۳۴۵۷	۸۸۷۰	۱۸۳	۴۵۹۷	۴۰۴۸	۴۲	۳۹۳۲	۱۴۴	۵۱۱
متصدیان ماشین آلات ثابت	۱۳۵۵	۸۲۸	۱۷	۱۱۸	۶۸۹	۴	۴۵۰	۱۷	۶۰
متصدیان ماشین آلات و مونتاژکاران	۳۳۹۹	۱۹۶۹	۶۱	۳۰۲	۱۵۸۴	۲۲	۱۲۵۲	۴۲	۱۳۶
رانندگان و متصدیان ماشین آلات سیار	۸۷۰۳	۶۰۷۳	۱۰۵	۴۱۷۷	۱۷۷۵	۱۶	۲۲۳۰	۸۵	۳۱۵
کارگران ساده	۱۹۱۵۱	۱۳۸۵۷	۱۱۰	۳۲۱۷	۱۰۴۸۶	۴۴	۴۲۶۷	۱۳۰	۸۹۷
کارگران ساده خدمات	۶۲۹۳	۳۱۹۲	۳۶	۱۰۹۴	۲۰۳۹	۲۳	۲۷۸۱	۹۲	۲۲۸
کارگران کشاورزی ، جنگلداری وماهیگیری	۱۴۷۳	۱۲۶۰	۷	۲۱۶	۱۰۳۱	۶	۱۴۷	۲	۶۴
کارگران ساده معدن، ساختمان،صنعت وحمل ونقل	۱۱۳۸۵	۹۴۰۵	۶۷	۱۹۰۷	۷۴۱۶	۱۵	۱۳۳۹	۳۶	۶۰۵
سایر و اظهار نشده	۲۵۶۳۴	۲۱۱۸	۷۲	۶۷۹	۱۳۱۹	۴۸	۲۲۸۵۶	۸۴	۵۷۶

شهرستان شهریار

جدول ۲۵ - شاغلان ۱۰ ساله وبیشتر برحسب جنس ، گروههای اصلی شغلی ووضع شغلی (دنباله)

نقاط روستایی

جنس و گروههای اصلی شغلی	جمع	بخش خصوصی					مزد و حقوق - بگیران بخش عمومی	مزد و حقوق - بگیران بخش تعاونی	اظهار نشده
		جمع	کار - فرمایان	کارکنان مستقل	مزد و حقوق - بگیران	کارکنان فامیلی بدون مزد			
مرد	۱۱۹۱۲۶	۶۸۴۵۲	۲۶۶۸	۲۷۷۰۴	۳۷۵۲۶	۵۵۴	۴۵۲۸۰	۸۲۳	۴۵۷۱
قانونگذاران، مقامات عالیرتبه ومدیران	۸۹۴	۴۴۹	۱۴۰	۱۳۲	۱۷۴	۳	۴۲۰	۶	۱۹
قانونگذاران ومقامات عالیرتبه	۴۶	۸	۲	۳	۳	۰	۳۶	۱	۱
مدیران موسسات	۴۸۸	۱۴۱	۴۱	۲۱	۷۹	۰	۳۳۱	۵	۱۱
سایر روسا و مدیران	۳۶۰	۳۰۰	۹۷	۱۰۸	۹۲	۳	۵۳	۰	۷
متخصصان	۲۶۱۳	۴۳۳	۱۵	۱۲۰	۲۹۲	۶	۲۰۴۴	۴۹	۸۷
متخصصان علوم فیزیک ، ریاضی ومهندسی	۱۵۹	۴۲	۳	۹	۳۰	۰	۱۰۴	۵	۸
متخصصان علوم زیستی وپزشکی	۸۷	۴۵	۵	۲۱	۱۸	۱	۴۰	۱	۱
متخصصان آموزش	۱۳۰۹	۳۹	۱	۱۳	۲۵	۰	۱۲۱۱	۱۱	۴۸
سایر متخصصان	۱۰۵۸	۳۰۷	۶	۷۷	۲۱۹	۵	۶۸۹	۳۲	۳۰
تکنیسین ها و دستیاران	۲۴۹۷	۱۳۳۵	۷۷	۷۶۲	۴۸۴	۱۲	۱۰۵۵	۳۳	۷۴
تکنیسین هاودستیاران علوم فیزیکی	۶۴۰	۲۲۸	۱۲	۸۸	۱۲۴	۴	۳۸۰	۱۶	۱۶
تکنیسین هاودستیاران علوم زیستی و بهداشتی	۲۴۶	۵۹	۱	۲۴	۳۴	۰	۱۷۳	۹	۵
کمک مربیان آموزشی	۸	۰	۰	۰	۰	۰	۷	۱	۰
سایر دستیاران و تکنیسینها	۱۶۰۳	۱۰۴۸	۶۶	۶۵۰	۳۲۶	۸	۴۹۵	۷	۵۳
کارمندان اموراداری ودفتری	۴۶۲۴	۷۰۶	۲۰	۷۳	۶۱۱	۰	۳۴۷۰	۱۱۴	۱۳۶
کارمندان امور دفتری	۳۸۱۹	۵۹۹	۱۷	۵۶	۵۲۶	۰	۲۹۹۹	۱۰۰	۱۲۱
کارمندان ارایه خدمات به مشتری	۶۰۵	۱۰۵	۳	۱۷	۸۵	۰	۴۷۱	۱۴	۱۵
کارکنان خدماتی و فروشندگان فروشگاهها و بازارها	۱۰۶۶۸	۷۹۱۶	۳۲۳	۵۱۵۷	۲۳۵۶	۸۰	۲۲۳۷	۸۷	۴۲۸
کارکنان خدمات شخصی وحفاظتی	۳۳۶۲	۱۳۱۶	۵۶	۴۰۶	۸۵۰	۴	۱۸۶۸	۴۹	۱۲۹
فروشندگان ومعرفی کنندگان کالا	۷۳۰۶	۶۶۰۰	۲۶۷	۴۷۵۱	۱۵۰۶	۷۶	۳۶۹	۳۸	۲۹۹
کارکنان ماهرکشاورزی،جنگلداری وماهیگیری	۸۲۶۵	۷۳۹۷	۶۷۰	۴۲۱۱	۲۵۴۴	۱۷۲	۳۹۸	۱۵	۴۵۵
کارکنان ماهر کشاورزی ، جنگلداری و ماهیگیری وابسته به بازار	۸۲۶۲	۷۳۹۶	۶۷۰	۴۲۱۱	۲۵۴۱	۱۷۲	۳۹۸	۱۵	۴۵۵
کارکنان کشاورزی وماهیگیری خودمصرف	۳	۳	۰	۰	۳	۰	۰	۰	۰
صنعتگران وکارکنان مشاغل مربوط	۳۲۵۵۳	۲۵۸۸۵	۱۲۷۲	۸۹۲۵	۱۵۵۱۷	۱۷۱	۵۰۰۶	۱۷۲	۱۴۹۰
کارکنان ساختمانی و استخراج	۱۰۴۳۲	۹۱۰۰	۵۵۰	۴۳۱۶	۴۱۹۷	۳۷	۸۳۳	۲۹	۴۷۰
فلزکاران، تراش کاران،ابزارسازان،حکاکیها ومکانیک های ماشین آلات وتعمیرکاران وسایل برقی و الکترونیکی	۱۱۱۴۲	۷۸۶۷	۳۵۶	۲۶۵۴	۴۷۹۲	۶۵	۲۷۱۹	۹۹	۴۵۷
سازندگان ابزاردقیق،صنایع دستی،متصدیان چاپ و مشاغل مربوط	۱۱۵۳	۷۸۱	۲۰	۱۶۶	۵۹۳	۲	۳۰۶	۹	۵۷
کارکنان سایرصنایع طبقه بندی نشده درجای دیگر	۹۵۲۹	۷۸۶۳	۳۳۷	۱۷۱۱	۵۷۵۳	۶۲	۱۱۴۴	۳۵	۴۸۷
قالی بافان،گلیم بافان وزیلوبافان دستی	۲۹۷	۲۷۴	۹	۷۸	۱۸۲	۵	۴	۰	۱۹
متصدیان (اپراتورهای) ماشین آلات ودستگاهها، مونتاژکارهاورانندگان وسایل نقلیه	۱۳۲۵۹	۸۷۳۸	۱۸۲	۴۵۱۶	۴۰۰۸	۳۲	۳۸۸۳	۱۴۳	۴۹۵
متصدیان ماشین آلات ثابت	۱۳۴۴	۸۲۳	۱۷	۱۱۶	۶۸۶	۴	۴۴۶	۱۶	۵۹
متصدیان ماشین آلات و مونتاژکاران	۳۲۵۹	۱۸۷۵	۶۱	۲۴۷	۱۵۵۴	۱۳	۱۲۱۸	۴۲	۱۲۴
رانندگان و متصدیان ماشین آلات سیار	۸۶۵۶	۶۰۴۰	۱۰۴	۴۱۵۳	۱۷۶۸	۱۵	۲۲۱۹	۸۵	۳۱۲
کارگران ساده	۱۸۶۸۷	۱۳۶۵۹	۱۰۹	۳۱۷۸	۱۰۳۲۸	۴۴	۴۰۴۴	۱۲۴	۸۶۰
کارگران ساده خدمات	۶۰۷۷	۳۱۳۱	۳۵	۱۰۷۹	۱۹۹۴	۲۳	۲۶۳۹	۹۱	۲۱۶
کارگران کشاورزی ، جنگلداری وماهیگیری	۱۴۵۶	۱۲۴۴	۷	۲۱۱	۱۰۲۰	۶	۱۴۶	۲	۶۴
کارگران ساده معدن، ساختمان،صنعت وحمل ونقل	۱۱۱۵۴	۹۲۸۴	۶۷	۱۸۸۸	۷۳۱۴	۱۵	۱۲۵۹	۳۱	۵۸۰
سایر و اظهار نشده	۲۵۲۶۶	۱۹۳۶	۶۰	۶۳۰	۱۲۱۲	۳۴	۲۲۷۲۳	۸۰	۵۲۷

شهرستان شهریار

جدول ۲۵ - شاغلان ۱۰ ساله وبیشتر برحسب جنس ، گروههای اصلی شغلی ووضع شغلی (دنباله)

نقاط روستایی

جنس و گروههای اصلی شغلی	جمع	بخش خصوصی					مزد و حقوق - بگیران بخش عمومی	مزد و حقوق - بگیران بخش تعاونی	اظهار نشده
		جمع	کار - فرمایان	کارکنان مستقل	مزد و حقوق - بگیران	کارکنان فامیلی بدون مزد			
زن	۴۴۱۵	۱۷۰۷	۴۰	۷۴۲	۸۵۴	۷۱	۲۳۰۶	۳۳	۳۶۹
قانونگذاران، مقامات عالیرتبه ومدیران	۱۵۱	۱۴	۶	۲	۸	۰	۱۳۲	۰	۵
قانونگذاران ومقامات عالیرتبه	۱	۰	۰	۰	۰	۰	۰	۰	۱
مدیران موسسات	۱۴۳	۸	۲	۰	۶	۰	۱۳۱	۰	۴
سایر روسا و مدیران	۷	۶	۲	۲	۲	۰	۱	۰	۰
متخصصان	۱۴۱۰	۸۰	۲	۱۶	۶۱	۱	۱۲۴۷	۹	۷۴
متخصصان علوم فیزیک ، ریاضی ومهندسی	۱۱	۵	۰	۰	۵	۰	۵	۰	۱
متخصصان علوم زیستی وپزشکی	۴۴	۱۵	۱	۷	۷	۰	۲۵	۰	۴
متخصصان آموزش	۱۲۹۶	۴۳	۱	۶	۳۶	۰	۱۱۷۹	۷	۶۷
سایر متخصصان	۵۹	۱۷	۰	۳	۱۳	۱	۳۸	۲	۲
تکنین ها و دستیاران	۱۷۲	۴۹	۰	۷	۴۱	۱	۱۱۰	۲	۱۱
تکنین هاودستیاران علوم فیزیکی	۱۹	۸	۰	۳	۵	۰	۹	۰	۲
تکنین هاودستیاران علوم زیستی و بهداشتی	۱۰۰	۲۲	۰	۱	۲۱	۰	۶۹	۲	۷
کمک مربیان آموزشی	۱۴	۴	۰	۰	۳	۱	۸	۰	۲
سایر دستیاران و تکنینها	۳۹	۱۵	۰	۳	۱۲	۰	۲۴	۰	۰
کارمندان امورادارى ودفترى	۳۵۰	۷۵	۰	۲	۷۳	۰	۲۴۳	۷	۲۵
کارمندان امور دفتری	۲۹۲	۴۱	۰	۲	۳۹	۰	۲۲۰	۷	۲۴
کارمندان ارایه خدمات به مشتری	۵۸	۳۴	۰	۰	۳۴	۰	۲۳	۰	۱
کارکنان خدماتی و فروشندگان فروشگاهها و بازارها	۵۵۳	۴۰۶	۸	۲۸۳	۱۰۸	۵	۹۵	۲	۵۲
کارکنان خدمات شخصی وحفاظتی	۳۷۵	۲۴۹	۷	۱۷۱	۷۰	۱	۸۸	۱	۳۷
فروشندگان ومعرفی کنندگان کالا	۱۷۸	۱۵۵	۱	۱۱۲	۳۸	۴	۷	۱	۱۵
کارکنان ماهر کشاورزی،جنگلداری وماهیگیری	۲۰۹	۱۶۳	۷	۶۳	۶۷	۲۶	۳	۰	۴۳
کارکنان ماهر کشاورزی ، جنگلداری و ماهیگیری وابسته به بازار	۲۰۹	۱۶۳	۷	۶۳	۶۷	۲۶	۳	۰	۴۳
کارکنان کشاورزی وماهیگیری خودمصرف	۰	۰	۰	۰	۰	۰	۰	۰	۰
صنعت گران وکارکنان مشاغل مربوط	۵۴۰	۴۱۰	۵	۲۰۰	۱۹۱	۱۴	۷۱	۲	۵۷
کارکنان ساختمانی و استخراج	۶۵	۵۴	۴	۲۷	۲۳	۰	۲	۰	۹
فلزکاران، تراش کاران،ابزارسازان،حکاکیها ومکانیک های ماشین آلات وتعمیرکاران وسایل برقی و الکترونیکی	۱۰۸	۸۰	۰	۲۵	۵۴	۱	۱۷	۰	۱۱
سازندگان ابزاردقیق،صنایع دستی،متصدیان چاپ و مشاغل مربوط	۱۸	۹	۰	۱	۸	۰	۹	۰	۰
کارکنان سایرصنایع طبقه بندی نشده درجای دیگر	۲۴۳	۱۷۵	۱	۷۸	۹۴	۲	۴۰	۲	۲۵
قالی بافان،گلیم بافان وزیلوبافان دستی	۱۰۷	۹۲	۰	۶۹	۱۲	۱۱	۳	۰	۱۲
متصدیان (اپراتورهای) ماشین آلات ودستگاهها، مونتاژکارهاورانندگان وسایل نقلیه	۱۹۸	۱۳۲	۱	۸۱	۴۰	۱۰	۴۹	۱	۱۶
متصدیان ماشین آلات ثابت	۱۱	۵	۰	۲	۳	۰	۴	۱	۱
متصدیان ماشین آلات و مونتاژکاران	۱۴۰	۹۴	۰	۵۵	۳۰	۹	۲۴	۰	۱۲
رانندگان و متصدیان ماشین آلات سیار	۴۷	۳۳	۱	۲۴	۷	۱	۱۱	۰	۳
کارگران ساده	۴۶۴	۱۹۸	۱	۳۹	۱۵۸	۰	۲۲۳	۶	۳۷
کارگران ساده خدمات	۲۱۶	۶۱	۱	۱۵	۴۵	۰	۱۴۲	۱	۱۲
کارگران کشاورزی ، جنگلداری وماهیگیری	۱۷	۱۶	۰	۵	۱۱	۰	۱	۰	۰
کارگران ساده معدن، ساختمان،صنعت وحمل ونقل	۲۳۱	۱۲۱	۰	۱۹	۱۰۲	۰	۸۰	۵	۲۵
سایر و اظهار نشده	۳۶۸	۱۸۲	۱۲	۴۹	۱۰۷	۱۴	۱۳۳	۴	۴۹

جدول ۲۶ - شاغلان برحسب جنس، سن و وضع شغلی

کل

جنس و سن	جمع	بخش خصوصی					مزد و حقوق - بگیران بخش عمومی	مزد و حقوق - بگیران بخش تعاونی	اظهار نشده
		جمع	کار - فرمایان	کارکنان مستقل	مزد و حقوق - بگیران	کارکنان فاصلی بدون مزد			
مرد و زن	۲۱۴۵۸۸	۱۲۶۷۸۸	۵۵۰۱	۵۲۹۶۳	۶۷۳۶۰	۹۶۴	۷۷۰۵۱	۱۳۰۶	۹۴۴۳
۱۰-۱۴ ساله	۲۳۱۶	۱۸۹۶	۱۰	۳۰۳	۱۴۶۵	۱۱۶	۱۰۸	۴	۳۱۰
۱۵-۱۹ ساله	۲۱۶۰۲	۱۱۱۴۳	۷۳	۲۰۸۴	۸۵۸۰	۴۰۶	۸۴۷۵	۳۶	۱۹۵۰
۲۰-۲۴ ساله	۳۳۹۶۰	۱۶۳۹۸	۳۸۵	۵۱۷۶	۱۰۵۸۱	۲۵۶	۱۵۴۴۳	۹۲	۲۰۲۷
۲۵-۲۹ ساله	۳۸۴۹۹	۲۴۷۵۸	۱۰۳۸	۹۶۸۸	۱۳۹۲۲	۱۱۰	۱۲۲۰۰	۲۵۴	۱۲۸۷
۳۰-۳۴ ساله	۳۸۴۶۲	۲۲۹۶۴	۱۱۶۶	۱۰۱۰۷	۱۱۶۶۲	۲۹	۱۶۱۸۵	۲۸۹	۱۰۰۴
۳۵-۳۹ ساله	۳۰۹۸۲	۱۷۹۴۴	۱۰۱۶	۸۴۹۷	۸۴۱۵	۱۶	۱۱۷۲۸	۲۴۴	۱۰۶۶
۴۰-۴۴ ساله	۱۸۲۹۹	۱۰۷۱۴	۵۷۴	۵۲۸۹	۴۸۳۸	۱۳	۶۸۰۶	۱۵۴	۶۲۵
۴۵-۴۹ ساله	۱۰۱۵۲	۶۲۴۶	۳۵۹	۳۲۹۰	۲۵۹۴	۳	۳۴۳۰	۸۵	۳۹۱
۵۰-۵۴ ساله	۶۶۶۱	۴۲۹۴	۲۷۳	۲۳۱۵	۱۷۰۵	۱	۱۸۷۹	۳۸	۲۵۰
۵۵-۵۹ ساله	۵۳۳۲	۳۶۶۳	۱۹۷	۲۰۶۸	۱۳۹۵	۳	۱۳۳۱	۴۳	۱۹۵
۶۰-۶۴ ساله	۳۹۵۴	۳۰۱۸	۱۷۱	۱۷۹۵	۱۰۴۶	۶	۷۷۳	۲۵	۱۳۸
۶۵ ساله و بیشتر	۴۲۶۱	۳۴۵۸	۲۲۶	۲۲۴۹	۹۸۱	۲	۵۸۲	۴۳	۱۷۸
نامشخص	۴۲۸	۳۹۴	۱۳	۱۰۲	۱۷۶	۳	۱۱۱	۱	۲۲
مرد	۲۰۵۷۵۰	۱۲۳۶۷۴	۵۴۲۱	۵۱۶۵۰	۶۵۷۳۶	۸۶۷	۷۲۱۶۶	۱۲۵۵	۸۶۵۵
۱۰-۱۴ ساله	۲۲۱۲	۱۸۱۲	۹	۲۸۱	۱۴۲۱	۱۰۱	۱۰۳	۳	۲۹۶
۱۵-۱۹ ساله	۲۰۹۱۵	۱۰۷۶۱	۷۰	۱۹۶۴	۸۳۴۷	۳۸۰	۸۳۲۰	۳۰	۱۸۰۴
۲۰-۲۴ ساله	۳۳۳۴۴	۱۵۸۳۶	۳۸۱	۴۹۶۶	۱۰۲۵۰	۲۳۹	۱۴۵۷۲	۷۸	۱۸۵۸
۲۵-۲۹ ساله	۳۶۶۲۷	۲۴۲۰۳	۱۰۲۵	۹۴۱۷	۱۳۶۵۹	۱۰۲	۱۱۰۲۹	۲۴۴	۱۱۵۱
۳۰-۳۴ ساله	۳۶۹۲۷	۲۲۵۱۳	۱۱۴۱	۹۸۸۶	۱۱۴۶۶	۲۰	۱۳۲۲۳	۲۸۶	۹۰۵
۳۵-۳۹ ساله	۲۹۶۱۱	۱۷۵۴۸	۱۰۰۵	۸۳۲۱	۸۲۱۲	۱۰	۱۰۸۵۵	۲۳۵	۹۷۳
۴۰-۴۴ ساله	۱۷۵۵۱	۱۰۴۵۵	۵۶۹	۵۱۸۰	۴۷۰۲	۴	۶۳۶۹	۱۴۶	۵۸۱
۴۵-۴۹ ساله	۹۷۶۰	۶۱۰۱	۳۵۳	۳۲۳۸	۲۵۰۹	۱	۳۲۲۱	۸۴	۳۵۴
۵۰-۵۴ ساله	۶۲۵۵	۴۲۰۴	۲۷۲	۲۲۷۳	۱۶۵۸	۱	۱۷۹۱	۳۸	۲۲۲
۵۵-۵۹ ساله	۵۱۰۹	۳۵۹۲	۱۹۵	۲۰۳۸	۱۳۵۸	۱	۱۲۸۸	۴۳	۱۸۶
۶۰-۶۴ ساله	۳۸۶۶	۲۹۶۲	۱۶۵	۱۷۷۱	۱۰۲۲	۴	۷۴۴	۲۴	۱۳۶
۶۵ ساله و بیشتر	۴۱۶۶	۳۳۹۹	۲۲۳	۲۲۱۶	۹۵۹	۱	۵۵۲	۴۳	۱۷۲
نامشخص	۴۰۷	۲۸۸	۱۳	۹۹	۱۷۳	۳	۹۹	۱	۱۹
زن	۸۸۳۸	۳۱۱۴	۸۰	۱۳۱۳	۱۶۲۴	۹۷	۴۸۸۵	۵۱	۷۸۸
۱۰-۱۴ ساله	۱۰۴	۸۲	۱	۲۲	۴۴	۱۵	۵	۱	۱۶
۱۵-۱۹ ساله	۶۸۷	۳۸۲	۳	۱۲۰	۲۳۳	۲۶	۱۵۵	۴	۱۴۶
۲۰-۲۴ ساله	۱۶۱۶	۵۶۲	۴	۲۱۰	۳۳۱	۱۷	۸۷۱	۱۴	۱۶۹
۲۵-۲۹ ساله	۱۸۷۲	۵۵۵	۱۳	۲۷۱	۲۶۳	۸	۱۱۷۱	۱۰	۱۳۶
۳۰-۳۴ ساله	۱۵۱۵	۴۵۱	۲۵	۲۲۱	۱۹۶	۹	۹۶۲	۳	۹۹
۳۵-۳۹ ساله	۱۳۷۱	۳۹۶	۱۱	۱۷۶	۲۰۳	۶	۸۷۳	۹	۹۳
۴۰-۴۴ ساله	۷۴۸	۲۵۹	۵	۱۰۹	۱۳۶	۹	۴۳۷	۸	۴۴
۴۵-۴۹ ساله	۳۹۲	۱۴۵	۶	۵۲	۸۵	۲	۲۰۹	۱	۳۷
۵۰-۵۴ ساله	۲۰۶	۹۰	۱	۴۲	۴۷	۰	۸۸	۰	۲۸
۵۵-۵۹ ساله	۱۲۲	۷۱	۲	۳۰	۳۷	۲	۴۳	۰	۹
۶۰-۶۴ ساله	۸۸	۵۶	۶	۲۶	۲۴	۲	۲۹	۱	۲
۶۵ ساله و بیشتر	۹۵	۵۹	۳	۳۳	۲۲	۱	۳۰	۰	۶
نامشخص	۲۱	۶	۰	۳	۳	۰	۱۲	۰	۳

شهرستان شهریار

جدول ۲۶ - شاغلان برحسب جنس ، سن و وضع شغلی

نقاط شهری

جنس و سن	جمع	بخش خصوصی					مزد و حقوق - بگیران بخش عمومی	مزد و حقوق - بگیران بخش تعاونی	اظهار نشده
		جمع	کار - فرمایان	کارکنان مستقل	مزد و حقوق - بگیران	کارکنان فامیلی بدون مزد			
مرد و زن	۹۱۰۴۶	۵۶۶۲۸	۲۷۹۳	۲۴۵۱۶	۲۸۹۸۰	۳۳۹	۲۹۴۶۵	۴۵۰	۴۵۰۳
۱۰-۱۴ ساله	۹۴۱	۷۶۱	۶	۱۳۷	۵۸۵	۳۳	۳۷	۲	۱۴۰
۱۵-۱۹ ساله	۶۷۱۷	۴۸۹۸	۴۰	۹۸۵	۳۷۳۳	۱۴۰	۸۶۴	۲۰	۹۳۵
۲۰-۲۴ ساله	۱۱۵۸۳	۷۴۸۴	۲۰۴	۲۴۹۳	۴۶۸۸	۹۹	۳۰۵۲	۳۵	۱۰۱۲
۲۵-۲۹ ساله	۱۷۸۱۱	۱۱۳۳۴	۵۸۴	۶۶۵۹	۶۰۵۰	۴۱	۵۷۴۵	۹۰	۶۴۲
۳۰-۳۴ ساله	۱۷۵۲۱	۱۰۳۳۲	۶۱۶	۴۷۷۰	۴۹۳۷	۹	۶۶۳۵	۸۹	۴۶۵
۳۵-۳۹ ساله	۱۴۱۴۷	۸۱۶۶	۵۰۶	۴۰۱۲	۳۶۶۴	۴	۵۴۲۲	۸۳	۴۷۶
۴۰-۴۴ ساله	۸۶۱۲	۴۸۴۷	۲۹۴	۲۴۲۵	۲۱۲۲	۶	۳۳۹۹	۵۵	۳۱۱
۴۵-۴۹ ساله	۴۸۵۶	۲۸۴۴	۱۷۹	۱۵۴۱	۱۱۲۳	۱	۱۸۰۶	۲۳	۱۸۳
۵۰-۵۴ ساله	۳۰۰۲	۱۸۷۱	۱۴۰	۱۰۱۰	۷۲۰	۱	۱۰۰۰	۱۲	۱۱۹
۵۵-۵۹ ساله	۲۳۷۹	۱۵۲۷	۹۳	۸۴۹	۵۸۴	۱	۷۴۱	۱۹	۹۲
۶۰-۶۴ ساله	۱۶۴۷	۱۱۶۱	۵۴	۷۲۹	۳۷۵	۳	۴۱۸	۱۰	۵۸
۶۵ ساله و بیشتر	۱۶۵۳	۱۲۸۲	۷۱	۸۶۵	۳۴۶	۰	۳۰۵	۱۱	۵۵
نامشخص	۱۷۷	۱۲۱	۶	۴۱	۷۳	۱	۴۱	۰	۱۵
مرد	۸۶۶۲۳	۵۵۲۲۱	۲۷۵۳	۲۳۹۴۵	۲۸۲۱۰	۳۱۳	۲۶۸۸۶	۴۳۲	۴۰۸۴
۱۰-۱۴ ساله	۹۰۵	۷۳۱	۵	۱۳۲	۵۶۴	۳۰	۳۶	۲	۱۳۶
۱۵-۱۹ ساله	۶۳۷۱	۴۷۱۰	۳۷	۹۲۹	۳۶۱۰	۱۳۴	۷۷۷	۱۸	۸۶۶
۲۰-۲۴ ساله	۱۰۷۰۲	۷۲۲۸	۲۰۲	۲۳۹۳	۴۵۴۰	۹۳	۲۵۳۸	۳۱	۹۰۵
۲۵-۲۹ ساله	۱۶۸۷۱	۱۱۰۹۱	۵۷۷	۴۵۵۵	۵۹۲۰	۳۹	۵۱۲۳	۸۴	۵۷۳
۳۰-۳۴ ساله	۱۶۷۴۳	۱۰۱۰۹	۶۰۲	۴۶۶۲	۴۸۳۷	۸	۶۱۳۳	۸۹	۴۱۲
۳۵-۳۹ ساله	۱۳۴۶۲	۷۹۷۶	۵۰۱	۳۹۲۹	۳۵۴۴	۲	۴۹۸۵	۸۰	۴۲۱
۴۰-۴۴ ساله	۸۲۷۹	۴۷۴۰	۲۹۱	۲۳۸۱	۲۰۶۶	۲	۳۱۹۴	۵۳	۲۹۲
۴۵-۴۹ ساله	۴۶۵۸	۲۷۷۵	۱۷۶	۱۵۱۶	۱۰۸۲	۱	۱۶۹۸	۲۳	۱۶۲
۵۰-۵۴ ساله	۲۸۹۵	۱۸۳۱	۱۴۰	۹۹۲	۶۹۸	۱	۹۴۶	۱۲	۱۰۶
۵۵-۵۹ ساله	۲۳۲۴	۱۵۰۱	۹۳	۸۴۱	۵۶۷	۰	۷۱۶	۱۹	۸۸
۶۰-۶۴ ساله	۱۶۱۱	۱۱۴۰	۵۳	۷۱۸	۳۶۷	۲	۴۰۳	۱۰	۵۸
۶۵ ساله و بیشتر	۱۶۲۸	۱۲۶۸	۷۰	۸۵۶	۳۴۲	۰	۲۹۷	۱۱	۵۲
نامشخص	۱۷۴	۱۲۱	۶	۴۱	۷۳	۱	۴۰	۰	۱۳
زن	۴۴۲۳	۱۴۰۷	۴۰	۵۷۱	۷۷۰	۲۶	۲۵۷۹	۱۸	۴۱۹
۱۰-۱۴ ساله	۳۶	۳۰	۱	۵	۲۱	۳	۱	۱	۴
۱۵-۱۹ ساله	۳۴۶	۱۸۸	۳	۵۶	۱۲۳	۶	۸۷	۲	۶۹
۲۰-۲۴ ساله	۸۸۱	۲۵۶	۲	۱۰۰	۱۴۸	۶	۵۱۴	۴	۱۰۷
۲۵-۲۹ ساله	۹۴۰	۲۴۳	۷	۱۰۴	۱۳۰	۲	۶۲۲	۶	۶۹
۳۰-۳۴ ساله	۷۷۸	۲۲۳	۱۴	۱۰۸	۱۰۰	۱	۵۰۲	۰	۵۳
۳۵-۳۹ ساله	۶۸۵	۱۹۰	۵	۸۳	۱۰۰	۲	۴۳۷	۳	۵۵
۴۰-۴۴ ساله	۳۳۳	۱۰۷	۳	۴۴	۵۶	۴	۲۰۵	۲	۱۹
۴۵-۴۹ ساله	۱۹۸	۶۹	۳	۲۵	۴۱	۰	۱۰۸	۰	۲۱
۵۰-۵۴ ساله	۱۰۷	۴۰	۰	۱۸	۲۲	۰	۵۴	۰	۱۳
۵۵-۵۹ ساله	۵۵	۲۶	۰	۸	۱۷	۱	۲۵	۰	۴
۶۰-۶۴ ساله	۳۶	۲۱	۱	۱۱	۸	۱	۱۵	۰	۰
۶۵ ساله و بیشتر	۲۵	۱۴	۱	۹	۴	۰	۸	۰	۳
نامشخص	۳	۰	۰	۰	۰	۰	۱	۰	۲

جدول ۲۶ - شاغلان برحسب جنس ، سن و وضع شغلی

نقاط روستایی

جنس و سن	جمع	بخش خصوصی					مزد و حقوق - بگیران بخش عمومی	مزد و حقوق - بگیران بخش تعاونی	اظهار نشده
		جمع	کار - فرمایان	کارکنان مستقل	مزد و حقوق - بگیران	کارکنان فامیلی بدون مزد			
مرد و زن	۱۲۳۵۴۱	۷۰۱۵۹	۲۷۰۸	۲۸۴۴۶	۳۸۳۸۰	۶۲۵	۴۷۵۸۶	۸۵۶	۴۹۶۰
۱۰-۱۴ ساله	۱۳۷۵	۱۱۳۳	۴	۱۶۶	۸۸۰	۸۳	۷۱	۱	۱۷۰
۱۵-۱۹ ساله	۱۴۸۸۵	۶۲۴۵	۳۳	۱۰۹۹	۴۸۶۷	۲۶۶	۷۶۱۱	۱۴	۱۰۱۵
۲۰-۲۴ ساله	۲۳۳۷۷	۸۹۱۴	۱۸۱	۲۶۸۳	۵۸۹۳	۱۵۷	۱۲۳۹۱	۵۷	۱۰۱۵
۲۵-۲۹ ساله	۲۰۶۸۸	۱۳۴۲۴	۴۵۴	۵۰۲۹	۷۸۷۲	۶۹	۶۴۵۵	۱۶۴	۶۴۵
۳۰-۳۴ ساله	۲۰۹۲۰	۱۲۶۳۱	۵۵۰	۵۳۳۶	۶۲۲۵	۲۰	۷۵۵۰	۲۰۰	۵۳۹
۳۵-۳۹ ساله	۱۶۸۳۵	۹۷۷۸	۵۱۰	۴۴۸۵	۴۷۷۱	۱۲	۶۳۰۶	۱۶۱	۵۹۰
۴۰-۴۴ ساله	۹۶۸۷	۵۸۶۷	۲۸۰	۲۸۶۴	۲۷۱۶	۷	۳۴۰۷	۹۹	۳۱۴
۴۵-۴۹ ساله	۵۲۹۶	۳۴۰۲	۱۸۰	۱۷۴۹	۱۴۷۱	۲	۱۶۲۴	۶۲	۲۰۸
۵۰-۵۴ ساله	۳۴۵۹	۲۴۲۳	۱۳۳	۱۳۰۵	۹۸۵	۰	۸۲۹	۲۶	۱۳۱
۵۵-۵۹ ساله	۲۸۵۳	۲۱۳۶	۱۰۴	۱۲۱۹	۸۱۱	۲	۵۹۰	۲۴	۱۰۳
۶۰-۶۴ ساله	۲۳۰۷	۱۸۵۷	۱۱۷	۱۰۶۶	۶۷۱	۳	۳۵۵	۱۵	۸۰
۶۵ ساله و بیشتر	۲۶۰۸	۲۱۷۶	۱۵۵	۱۳۸۴	۶۳۵	۲	۲۷۷	۳۲	۱۲۳
نامشخص	۲۵۱	۱۷۳	۷	۶۱	۱۰۳	۲	۷۰	۱	۷
مرد	۱۱۹۱۲۶	۶۸۴۵۲	۲۶۶۸	۲۷۷۰۴	۳۷۵۲۶	۵۵۴	۴۵۲۸۰	۸۲۳	۴۵۷۱
۱۰-۱۴ ساله	۱۳۰۷	۱۰۸۱	۴	۱۴۹	۸۵۷	۷۱	۶۷	۱	۱۵۸
۱۵-۱۹ ساله	۱۴۵۴۴	۶۰۵۱	۳۳	۱۰۳۵	۴۷۳۷	۲۴۶	۷۵۴۳	۱۲	۹۳۸
۲۰-۲۴ ساله	۲۱۶۴۲	۸۶۰۸	۱۷۹	۲۵۷۳	۵۷۱۰	۱۶۶	۱۲۰۳۶	۴۷	۹۵۳
۲۵-۲۹ ساله	۱۹۷۵۶	۱۳۱۱۲	۴۴۸	۴۸۶۲	۷۷۳۹	۶۳	۵۹۰۶	۱۶۰	۵۷۸
۳۰-۳۴ ساله	۲۰۱۸۳	۱۲۴۰۳	۵۳۹	۵۲۲۳	۶۶۲۹	۱۲	۷۰۹۰	۱۹۷	۴۹۳
۳۵-۳۹ ساله	۱۶۱۴۹	۹۵۷۲	۵۰۴	۴۳۹۲	۴۶۴۸	۸	۵۸۷۰	۱۵۵	۵۵۲
۴۰-۴۴ ساله	۹۲۷۲	۵۷۱۵	۲۷۸	۲۷۹۹	۲۶۳۶	۲	۳۱۷۵	۹۳	۲۸۹
۴۵-۴۹ ساله	۵۱۰۲	۳۳۲۶	۱۷۷	۱۷۲۲	۱۴۲۷	۰	۱۵۲۳	۶۱	۱۹۲
۵۰-۵۴ ساله	۳۳۶۰	۲۳۷۳	۱۳۲	۱۲۸۱	۹۶۰	۰	۸۴۵	۲۶	۱۱۶
۵۵-۵۹ ساله	۲۷۸۵	۲۰۹۱	۱۰۲	۱۱۹۷	۷۹۱	۱	۵۷۲	۲۴	۹۸
۶۰-۶۴ ساله	۲۲۵۵	۱۸۲۲	۱۱۲	۱۰۵۳	۶۵۵	۲	۳۴۱	۱۴	۷۸
۶۵ ساله و بیشتر	۲۵۳۸	۲۱۳۱	۱۵۳	۱۳۶۰	۶۱۷	۱	۲۵۵	۳۲	۱۳۰
نامشخص	۲۳۳	۱۶۷	۷	۵۸	۱۰۰	۲	۵۹	۱	۶
زن	۴۴۱۵	۱۷۰۷	۴۰	۷۴۲	۸۵۴	۷۱	۲۳۰۶	۳۳	۳۶۹
۱۰-۱۴ ساله	۶۸	۵۲	۰	۱۷	۲۳	۱۲	۴	۰	۱۲
۱۵-۱۹ ساله	۳۴۱	۱۹۴	۰	۶۴	۱۱۰	۲۰	۶۸	۲	۷۷
۲۰-۲۴ ساله	۷۳۵	۳۰۶	۲	۱۱۰	۱۸۳	۱۱	۳۵۷	۱۰	۶۲
۲۵-۲۹ ساله	۹۳۲	۳۱۲	۶	۱۶۷	۱۳۳	۶	۵۴۹	۴	۶۷
۳۰-۳۴ ساله	۷۲۷	۲۲۸	۱۱	۱۱۳	۹۶	۸	۴۶۰	۳	۴۶
۳۵-۳۹ ساله	۶۸۶	۲۰۶	۶	۹۳	۱۰۳	۴	۴۳۶	۶	۳۸
۴۰-۴۴ ساله	۴۱۵	۱۵۲	۲	۶۵	۸۰	۵	۲۳۲	۶	۲۵
۴۵-۴۹ ساله	۱۹۴	۷۶	۳	۲۷	۴۴	۲	۱۰۱	۱	۱۶
۵۰-۵۴ ساله	۹۹	۵۰	۱	۲۴	۲۵	۰	۳۴	۰	۱۵
۵۵-۵۹ ساله	۶۸	۴۵	۲	۲۲	۲۰	۱	۱۸	۰	۵
۶۰-۶۴ ساله	۵۲	۳۵	۵	۱۳	۱۶	۱	۱۴	۱	۲
۶۵ ساله و بیشتر	۷۰	۴۵	۲	۲۴	۱۸	۱	۲۲	۰	۳
نامشخص	۱۸	۶	۰	۳	۳	۰	۱۱	۰	۱

شهرستان شهریار

جدول ۲۷ - شاغلان ۱۰ ساله وبیشتر برحسب جنس ، سطح سواد و وضع شغلی

کل

جنس و سطح سواد	جمع	بخش خصوصی					مزد و حقوق - بگیران بخش عمومی	مزد و حقوق - بگیران بخش تعاونی	اظهار نشده
		جمع	کار - فرمایان	کارکنان مستقل	مزد و حقوق - بگیران	کارکنان فامیلی بدون مزد			
مرد وزن	۲۱۴۵۸۸	۱۲۶۷۸۸	۵۵۰۱	۵۲۹۶۳	۶۷۳۶۰	۹۶۶	۷۷۰۵۱	۱۳۰۶	۹۴۴۳
باسواد	۱۷۸۵۳۶	۹۸۶۰۲	۶۵۳۵	۴۰۸۳۵	۵۲۳۳۷	۸۹۵	۷۱۰۱۶	۱۱۱۳	۷۸۰۷
ابتدایی	۶۸۵۹۰	۶۶۳۳۴	۲۰۷۶	۱۹۱۱۸	۲۴۸۶۳	۲۷۷	۱۸۸۴۸	۳۹۰	۳۰۱۸
راهنمایی	۵۴۶۸۳	۳۱۵۷۸	۱۲۶۱	۱۲۳۳۶	۱۷۵۱۸	۴۶۳	۱۹۸۸۶	۳۳۲	۲۶۸۹
متوسطه	۲۴۶۰۷	۱۲۶۶۱	۷۴۷	۵۸۰۳	۵۹۸۲	۱۲۹	۲۰۳۴۷	۲۵۱	۱۳۴۸
پیش دانشگاهی	۷	۵	۰	۳	۲	۰	۱	۰	۱
عالی	۹۵۶۵	۹۰۱	۹۸	۳۵۹	۶۴۱	۳	۸۲۸۸	۶۶	۳۳۰
حوزه های علمیه وعلوم دینی	۹۵	۴۱	۱	۲۲	۱۸	۰	۴۳	۳	۸
سوادآموزی	۶۱۷۸	۳۳۵۳	۱۶۲	۱۳۹۳	۱۷۸۵	۱۳	۲۵۴۴	۵۹	۲۲۲
غیررسمی	۳۷۹۱	۳۰۹۳	۱۶۵	۱۵۳۰	۱۳۹۳	۵	۵۵۲	۲۰	۱۲۶
نامشخص و اظهار نشده	۱۲۲۰	۶۳۶	۲۵	۲۷۱	۳۳۵	۵	۵۰۷	۱۲	۶۵
بی سواد	۳۶۰۵۲	۲۸۱۸۶	۹۶۶	۱۲۱۲۸	۱۵۰۲۳	۶۹	۶۰۳۷	۱۹۳	۱۶۳۶
مرد	۲۰۵۷۵۰	۱۲۳۶۷۴	۵۶۲۱	۵۱۶۵۰	۶۵۷۳۶	۸۶۷	۷۲۱۶۶	۱۲۵۵	۸۶۵۵
باسواد	۱۷۰۷۵۵	۹۶۱۷۳	۶۴۷۱	۳۹۸۰۸	۵۱۰۶۶	۸۲۸	۶۶۳۵۹	۱۰۶۷	۷۱۵۶
ابتدایی	۶۷۳۵۱	۶۵۵۵۷	۲۰۵۷	۱۸۷۶۹	۲۴۶۹۲	۲۳۹	۱۸۵۱۶	۳۸۳	۲۸۹۷
راهنمایی	۵۳۱۹۲	۳۰۸۰۸	۱۲۳۹	۱۱۹۷۶	۱۷۱۴۷	۴۴۶	۱۹۵۱۳	۳۱۹	۲۵۵۲
متوسطه	۳۱۵۰۹	۱۳۰۵۹	۷۳۷	۵۵۹۴	۵۶۰۴	۱۲۴	۱۸۱۱۵	۲۳۶	۱۰۹۹
پیش دانشگاهی	۷	۵	۰	۳	۲	۰	۱	۰	۱
عالی	۷۸۲۳	۷۹۷	۸۸	۳۳۵	۳۷۱	۳	۶۷۶۵	۳۷	۲۲۴
حوزه های علمیه وعلوم دینی	۹۰	۳۸	۱	۲۱	۱۶	۰	۴۱	۳	۸
سوادآموزی	۵۸۸۳	۳۲۱۸	۱۵۹	۱۳۲۷	۱۷۲۶	۶	۲۴۱۰	۵۷	۱۹۸
غیررسمی	۳۷۴۴	۳۰۶۹	۱۶۵	۱۵۱۶	۱۳۸۳	۵	۵۳۴	۲۰	۱۲۱
نامشخص و اظهار نشده	۱۱۵۶	۶۲۲	۲۵	۲۶۷	۳۲۵	۵	۴۶۶	۱۲	۵۶
بی سواد	۳۴۹۹۵	۲۷۵۰۱	۹۵۰	۱۱۸۴۲	۱۴۶۷۰	۳۹	۵۸۰۷	۱۸۸	۱۴۹۹
زن	۸۸۳۸	۳۱۱۴	۸۰	۱۳۱۳	۱۶۲۴	۹۷	۴۸۸۵	۵۱	۷۸۸
باسواد	۷۷۸۱	۲۴۲۹	۶۴	۱۰۲۷	۱۲۷۱	۶۷	۴۶۵۵	۴۶	۶۵۱
ابتدایی	۱۲۳۹	۷۷۷	۱۹	۳۴۹	۳۷۱	۳۸	۳۳۴	۷	۱۲۱
راهنمایی	۱۲۹۱	۷۷۰	۲۲	۳۶۰	۳۷۱	۱۷	۳۷۱	۱۳	۱۳۷
متوسطه	۳۰۹۸	۶۰۲	۱۰	۲۰۹	۳۷۸	۵	۲۲۳۲	۱۵	۲۴۹
پیش دانشگاهی	۰	۰	۰	۰	۰	۰	۰	۰	۰
عالی	۱۷۴۲	۱۰۶	۱۰	۲۶	۷۰	۰	۱۵۲۳	۹	۱۰۶
حوزه های علمیه وعلوم دینی	۵	۳	۰	۱	۲	۰	۲	۰	۰
سوادآموزی	۲۹۵	۱۳۵	۳	۶۶	۵۹	۷	۱۳۴	۲	۲۴
غیررسمی	۴۷	۲۴	۰	۱۴	۱۰	۰	۱۸	۰	۵
نامشخص و اظهار نشده	۶۴	۱۴	۰	۴	۱۰	۰	۴۱	۰	۹
بی سواد	۱۰۵۷	۶۸۵	۱۶	۲۸۶	۳۵۳	۳۰	۲۳۰	۵	۱۳۷

جدول ۲۷ - شاغلان ۱۰ ساله وبیشتر برحسب جنس ، سطح سواد و وضع شغلی

نقاط شهری

جنس و سطح سواد	جمع	بخش خصوصی							
		جمع	کار - فرمایان	کارکنان مستقل	مزد و حقوق - بگیران	کارکنان فامیلی بدون مزد	مزد و حقوق بگیران بخش عمومی	مزد و حقوق - بگیران بخش تعاونی	اظهار نشده
مزد وزن	۹۱۰۴۶	۵۶۶۲۸	۲۷۹۳	۲۶۵۱۶	۲۸۹۸۰	۳۳۹	۲۹۴۶۵	۴۵۰	۴۵۰۳
باسواد	۷۶۲۹۶	۴۵۶۱۱	۲۴۱۵	۱۹۳۹۷	۲۳۴۶۸	۳۳۱	۲۶۴۰۱	۳۸۵	۳۸۹۹
ابتدایی	۳۱۱۶۷	۲۱۳۳۳	۱۱۰۴	۹۰۳۲	۱۱۱۲۷	۷۰	۸۱۸۰	۱۳۰	۱۵۲۴
راهنمایی	۲۲۰۱۷	۱۴۱۸۷	۶۷۰	۵۶۸۵	۷۶۶۲	۱۷۰	۶۴۷۲	۱۲۰	۱۲۳۸
متوسطه	۱۴۲۳۳	۶۲۸۶	۴۰۷	۲۹۴۸	۲۸۵۴	۷۷	۷۱۲۹	۸۴	۷۳۴
پیش دانشگاهی	۳	۲	۰	۲	۰	۰	۰	۰	۱
عالی	۳۳۵۳	۴۴۹	۵۲	۱۸۶	۲۱۰	۱	۲۷۱۲	۱۵	۱۷۷
حوزه های علمیه وعلوم دینی	۵۴	۲۲	۱	۱۳	۸	۰	۲۴	۱	۷
سوادآموزی	۳۳۲۰	۱۷۲۹	۸۹	۷۳۳	۸۹۸	۹	۱۴۳۶	۲۴	۱۳۱
غیررسمی	۱۶۲۶	۱۲۹۳	۷۸	۶۵۷	۵۵۶	۲	۲۷۱	۷	۵۵
نامشخص و اظهار نشده	۵۲۳	۳۱۰	۱۴	۱۴۱	۱۵۳	۲	۱۷۷	۴	۳۲
بی سواد	۱۴۷۵۰	۱۱۰۱۷	۳۷۸	۵۱۱۹	۵۵۱۲	۸	۳۰۶۴	۶۵	۶۰۴
مرد	۸۶۶۲۳	۵۵۲۲۱	۲۷۵۳	۲۳۹۴۵	۲۸۲۱۰	۳۱۳	۲۶۸۸۶	۴۳۲	۴۰۸۴
باسواد	۷۲۲۸۱	۴۴۴۳۴	۲۳۸۰	۱۸۹۱۳	۲۲۸۳۳	۳۰۸	۲۳۹۴۴	۳۶۹	۳۵۳۴
ابتدایی	۳۰۶۰۱	۲۰۹۹۱	۱۰۹۶	۸۸۹۱	۱۰۹۴۱	۶۳	۸۰۱۹	۱۲۹	۱۴۶۲
راهنمایی	۲۱۳۹۷	۱۳۸۱۷	۶۵۷	۵۵۱۱	۷۴۸۷	۱۶۲	۶۲۸۵	۱۱۵	۱۱۸۰
متوسطه	۱۲۵۳۲	۵۹۵۳	۴۰۳	۲۸۲۴	۲۶۵۳	۷۳	۵۹۱۸	۷۹	۵۸۲
پیش دانشگاهی	۳	۲	۰	۲	۰	۰	۰	۰	۱
عالی	۲۴۲۷	۴۰۵	۴۵	۱۷۸	۱۸۱	۱	۱۹۰۳	۱۰	۱۰۹
حوزه های علمیه وعلوم دینی	۵۰	۱۹	۱	۱۲	۶	۰	۲۳	۱	۷
سوادآموزی	۳۱۷۱	۱۶۶۴	۸۶	۷۰۷	۸۶۶	۵	۱۳۶۸	۲۴	۱۱۵
غیررسمی	۱۶۰۵	۱۲۷۸	۷۸	۶۴۸	۵۵۰	۲	۲۶۶	۷	۵۴
نامشخص و اظهار نشده	۴۹۵	۳۰۵	۱۴	۱۴۰	۱۴۹	۲	۱۶۲	۴	۲۴
بی سواد	۱۴۳۴۲	۱۰۷۸۷	۳۷۳	۵۰۳۲	۵۳۷۷	۵	۲۹۴۲	۶۳	۵۵۰
زن	۴۴۲۳	۱۴۰۷	۴۰	۵۷۱	۷۷۰	۲۶	۲۵۷۹	۱۸	۴۱۹
باسواد	۴۰۱۵	۱۱۷۷	۳۵	۴۸۴	۶۳۵	۲۳	۲۴۵۷	۱۶	۳۶۵
ابتدایی	۵۶۶	۳۴۲	۸	۱۴۱	۱۸۶	۷	۱۶۱	۱	۶۲
راهنمایی	۶۲۰	۳۷۰	۱۳	۱۷۴	۱۷۵	۸	۱۸۷	۵	۵۸
متوسطه	۱۷۰۱	۳۳۳	۴	۱۲۴	۲۰۱	۴	۱۲۱۱	۵	۱۵۲
پیش دانشگاهی	۰	۰	۰	۰	۰	۰	۰	۰	۰
عالی	۹۲۶	۴۴	۷	۸	۲۹	۰	۸۰۹	۵	۶۸
حوزه های علمیه وعلوم دینی	۴	۳	۰	۱	۲	۰	۱	۰	۰
سوادآموزی	۱۴۹	۶۵	۲	۲۶	۳۲	۴	۶۸	۰	۱۶
غیررسمی	۲۱	۱۵	۰	۹	۶	۰	۵	۰	۱
نامشخص و اظهار نشده	۲۸	۵	۰	۱	۴	۰	۱۵	۰	۸
بی سواد	۴۰۸	۲۳۰	۵	۸۷	۱۳۵	۳	۱۲۲	۲	۵۴

جدول ۲۷ - شاغلان ۱۰ ساله وبیشتر برحسب جنس ، سطح سواد و وضع شغلی

نقاط روستایی

جنس و سطح سواد	جمع	بخش خصوصی							
		جمع	کار - فرمایان	کارکنان مستقل	مزد و حقوق - بگیران	کارکنان فامیلی بدون مزد	مزد و حقوق - بگیران بخش عمومی	مزد و حقوق - بگیران بخش تعاونی	اظهار نشده
مرد وزن	۱۲۳۵۶۱	۷۰۱۵۹	۲۷۰۸	۲۸۴۴۶	۳۸۳۸۰	۶۲۵	۴۷۵۸۶	۸۵۶	۴۹۴۰
باسواد	۱۰۲۲۳۹	۵۲۹۹۰	۲۱۲۰	۲۱۴۳۷	۲۸۸۶۹	۵۶۴	۴۴۶۱۳	۷۲۸	۳۹۰۸
ابتدایی	۳۷۴۲۳	۲۵۰۰۱	۹۷۲	۱۰۰۸۶	۱۳۷۳۶	۲۰۷	۱۰۶۶۸	۲۶۰	۱۴۹۶
راهنمایی	۳۲۴۶۵	۱۷۳۹۰	۵۹۱	۶۶۵۰	۹۸۵۶	۲۹۳	۱۳۴۱۲	۲۱۲	۱۴۵۱
متوسطه	۲۰۳۷۴	۶۳۷۵	۳۴۰	۲۸۵۵	۳۱۲۸	۵۲	۱۳۲۱۸	۱۶۷	۶۱۴
پیش دانشگاهی	۴	۳	۰	۱	۲	۰	۱	۰	۰
عالی	۶۲۱۲	۴۵۲	۴۶	۱۷۳	۲۳۱	۲	۵۵۷۶	۳۱	۱۵۳
حوزه های علمیه وعلوم دینی	۶۱	۱۹	۰	۹	۱۰	۰	۱۹	۲	۱
سوادآموزی	۲۸۵۸	۱۶۲۴	۷۳	۶۶۰	۸۸۷	۴	۱۱۰۸	۳۵	۹۱
غیررسمی	۲۱۶۵	۱۸۰۰	۸۷	۸۷۳	۸۳۷	۳	۲۸۱	۱۳	۷۱
نامشخص و اظهار نشده	۶۹۷	۳۲۶	۱۱	۱۳۰	۱۸۲	۳	۳۳۰	۸	۳۳
بی سواد	۲۱۳۰۲	۱۷۱۶۹	۵۸۸	۷۰۰۹	۹۵۱۱	۶۱	۲۹۷۳	۱۲۸	۱۰۳۲
مرد	۱۱۹۱۳۶	۶۸۴۵۲	۲۶۶۸	۲۷۷۰۴	۳۷۵۲۶	۵۵۴	۴۵۲۸۰	۸۲۳	۴۵۷۱
باسواد	۹۸۴۷۳	۵۱۷۳۸	۲۰۹۱	۲۰۸۹۴	۲۸۲۳۳	۵۲۰	۴۲۴۱۵	۶۹۸	۳۶۲۲
ابتدایی	۳۶۷۵۰	۲۴۵۶۶	۹۶۱	۹۸۷۸	۱۳۵۵۱	۱۷۶	۱۰۴۹۵	۲۵۴	۱۴۳۵
راهنمایی	۳۱۷۹۴	۱۶۹۹۰	۵۸۳	۶۴۶۴	۹۶۶۰	۲۸۴	۱۳۲۲۸	۲۰۶	۱۳۷۲
متوسطه	۱۸۹۷۷	۶۱۰۶	۳۳۴	۲۷۷۰	۲۹۵۱	۵۱	۱۲۱۹۷	۱۵۷	۵۱۷
پیش دانشگاهی	۴	۳	۰	۱	۲	۰	۱	۰	۰
عالی	۵۳۹۶	۳۹۲	۴۳	۱۵۷	۱۹۰	۲	۴۸۶۲	۲۷	۱۱۵
حوزه های علمیه وعلوم دینی	۴۰	۱۹	۰	۹	۱۰	۰	۱۸	۲	۱
سوادآموزی	۲۷۱۲	۱۵۵۴	۷۳	۶۲۰	۸۶۰	۱	۱۰۴۲	۳۳	۸۳
غیررسمی	۲۱۳۹	۱۷۹۱	۸۷	۸۶۸	۸۳۳	۳	۲۶۸	۱۳	۶۷
نامشخص و اظهار نشده	۶۶۱	۳۱۷	۱۱	۱۲۷	۱۷۶	۳	۳۰۶	۸	۳۲
بی سواد	۲۰۶۵۳	۱۶۷۱۴	۵۷۷	۶۸۱۰	۹۲۹۳	۳۴	۲۸۶۵	۱۲۵	۹۴۹
زن	۴۴۱۵	۱۷۰۷	۴۰	۷۴۲	۸۵۴	۷۱	۲۳۰۶	۳۳	۳۶۹
باسواد	۳۲۶۶	۱۲۵۲	۲۹	۵۴۳	۶۳۶	۴۴	۲۱۹۸	۳۰	۲۸۶
ابتدایی	۶۷۳	۴۳۵	۱۱	۲۰۸	۱۸۵	۳۱	۱۷۳	۶	۵۹
راهنمایی	۶۷۱	۴۰۰	۹	۱۸۶	۱۹۶	۹	۱۸۴	۸	۷۹
متوسطه	۱۳۹۷	۲۶۹	۶	۸۵	۱۷۷	۱	۱۰۲۱	۱۰	۹۷
پیش دانشگاهی	۰	۰	۰	۰	۰	۰	۰	۰	۰
عالی	۸۱۶	۶۰	۳	۱۶	۴۱	۰	۷۱۴	۴	۳۸
حوزه های علمیه وعلوم دینی	۱	۰	۰	۰	۰	۰	۱	۰	۰
سوادآموزی	۱۴۶	۷۰	۰	۴۰	۲۷	۳	۶۶	۲	۸
غیررسمی	۲۶	۹	۰	۵	۴	۰	۱۳	۰	۴
نامشخص و اظهار نشده	۳۶	۹	۰	۳	۶	۰	۳۶	۰	۱
بی سواد	۶۴۹	۴۵۵	۱۱	۱۹۹	۲۱۸	۲۷	۱۰۸	۳	۸۳

جدول ۲۸ - جمعیت بیکار برحسب جنس ، سن و سطح سواد

کل

جنس و سن	جمع	باسواد										بی - سواد
		جمع	ابتدایی	راهنمایی	متوسطه	پیش - دانشگاهی	عالی	حوزه های علمیه و علوم دینی	سواد - آموزی	غیر - رسمی	نامشخص	
مردوزن	۱۰۳۵۰	۷۶۲۹	۳۰۵۵	۲۴۷۸	۱۴۳۶	۱	۱۰۳	۴	۲۵۰	۲۴۸	۵۴	۲۷۲۱
۱۰-۱۴ سالـه	۳۸۶	۳۰۹	۱۹۱	۱۱۰	۰	۰	۰	۰	۲	۰	۶	۷۷
۱۵-۱۹ سالـه	۱۴۷۳	۱۳۹۴	۴۴۱	۶۸۹	۲۳۹	۱	۲	۱	۱۴	۲	۵	۷۹
۲۰-۲۴ سالـه	۱۵۳۹	۱۴۸۱	۳۶۸	۵۸۹	۴۶۵	۰	۲۲	۰	۲۴	۵	۸	۵۸
۲۵-۲۹ سالـه	۱۱۷۸	۱۰۶۲	۶۰۱	۳۷۳	۲۲۷	۰	۳۳	۰	۲۰	۴	۴	۱۱۶
۳۰-۳۴ سالـه	۱۲۶۷	۱۰۶۴	۴۸۱	۳۳۶	۱۸۵	۰	۱۱	۰	۳۳	۱۱	۷	۲۰۳
۳۵-۳۹ سالـه	۱۱۱۱	۸۴۸	۴۱۷	۲۰۴	۱۳۱	۰	۱۱	۰	۴۹	۳۳	۳	۲۶۳
۴۰-۴۴ سالـه	۷۶۵	۵۵۸	۲۹۷	۸۵	۹۳	۰	۱۳	۱	۳۲	۳۴	۳	۲۰۷
۴۵-۴۹ سالـه	۴۶۱	۲۷۲	۱۴۸	۳۲	۴۲	۰	۳	۲	۱۸	۲۶	۱	۱۸۹
۵۰-۵۴ سالـه	۴۰۲	۱۹۶	۹۳	۲۷	۳۱	۰	۳	۰	۱۹	۲۱	۲	۲۰۶
۵۵-۵۹ سالـه	۴۰۷	۱۵۵	۸۴	۱۶	۱۵	۰	۲	۰	۱۱	۲۷	۰	۲۵۲
۶۰-۶۴ سالـه	۴۶۰	۱۱۳	۵۷	۴	۴	۰	۲	۰	۱۶	۳۰	۲	۳۴۷
۶۵ سالـه و بیشتر..	۸۶۰	۱۵۱	۶۶	۱۰	۴	۰	۱	۰	۱۳	۵۴	۳	۷۰۹
نامشخص	۴۱	۲۶	۱۱	۳	۰	۰	۰	۰	۱	۱	۱۰	۱۵
مرد	۹۸۰۳	۷۱۶۱	۲۹۳۹	۲۳۵۲	۱۲۶۴	۱	۸۷	۶	۲۲۳	۲۴۳	۴۸	۲۶۴۲
۱۰-۱۴ سالـه	۳۲۴	۲۶۱	۱۷۱	۸۵	۰	۰	۰	۰	۲	۰	۳	۶۳
۱۵-۱۹ سالـه	۱۳۰۵	۱۲۳۳	۴۰۱	۶۳۳	۱۸۴	۱	۱	۱	۵	۲	۵	۷۲
۲۰-۲۴ سالـه	۱۴۰۲	۱۳۴۷	۳۴۴	۵۶۹	۳۹۱	۰	۱۷	۰	۱۴	۴	۸	۵۵
۲۵-۲۹ سالـه	۱۱۲۴	۱۰۱۱	۳۸۹	۳۶۳	۲۰۳	۰	۳۰	۰	۱۸	۴	۴	۱۱۳
۳۰-۳۴ سالـه	۱۲۳۱	۱۰۳۷	۴۷۵	۳۲۹	۱۷۸	۰	۸	۰	۳۰	۱۱	۶	۱۹۴
۳۵-۳۹ سالـه	۱۰۹۶	۸۳۴	۴۱۳	۲۰۰	۱۲۹	۰	۹	۰	۴۸	۳۳	۲	۲۶۲
۴۰-۴۴ سالـه	۷۵۵	۵۵۱	۲۹۶	۸۴	۹۰	۰	۱۳	۱	۳۰	۳۴	۲	۲۰۴
۴۵-۴۹ سالـه	۴۵۲	۲۶۶	۱۴۶	۳۱	۳۹	۰	۳	۲	۱۸	۲۶	۱	۱۸۶
۵۰-۵۴ سالـه	۳۸۹	۱۸۹	۹۲	۲۷	۲۹	۰	۲	۰	۱۹	۱۹	۱	۲۰۰
۵۵-۵۹ سالـه	۳۹۹	۱۵۱	۸۴	۱۴	۱۴	۰	۱	۰	۱۱	۲۷	۰	۲۴۸
۶۰-۶۴ سالـه	۴۵۱	۱۱۱	۵۷	۴	۳	۰	۲	۰	۱۴	۲۹	۲	۳۴۰
۶۵ سالـه و بیشتر..	۸۴۳	۱۴۹	۶۵	۱۰	۴	۰	۱	۰	۱۲	۵۳	۳	۶۹۳
نامشخص	۳۳	۲۱	۶	۳	۰	۰	۰	۰	۱	۱	۱۰	۱۲
زن	۵۴۷	۴۶۸	۱۱۶	۱۲۶	۱۷۲	۰	۱۶	۰	۲۷	۵	۶	۷۹
۱۰-۱۴ سالـه	۶۲	۴۸	۲۰	۲۵	۰	۰	۰	۰	۰	۰	۳	۱۴
۱۵-۱۹ سالـه	۱۶۸	۱۶۱	۴۰	۵۶	۵۵	۰	۱	۰	۹	۰	۰	۷
۲۰-۲۴ سالـه	۱۳۷	۱۳۴	۲۴	۲۰	۷۴	۰	۵	۰	۱۰	۱	۰	۳
۲۵-۲۹ سالـه	۵۴	۵۱	۱۲	۱۰	۲۴	۰	۳	۰	۲	۰	۰	۳
۳۰-۳۴ سالـه	۳۶	۲۷	۶	۷	۷	۰	۳	۰	۳	۰	۱	۹
۳۵-۳۹ سالـه	۱۵	۱۴	۴	۴	۲	۰	۲	۰	۱	۰	۱	۱
۴۰-۴۴ سالـه	۱۰	۷	۱	۱	۳	۰	۰	۰	۲	۰	۰	۳
۴۵-۴۹ سالـه	۹	۶	۲	۱	۳	۰	۰	۰	۰	۰	۰	۳
۵۰-۵۴ سالـه	۱۳	۷	۱	۰	۲	۰	۱	۰	۰	۲	۱	۶
۵۵-۵۹ سالـه	۸	۴	۰	۲	۱	۰	۱	۰	۰	۰	۰	۴
۶۰-۶۴ سالـه	۹	۲	۰	۰	۱	۰	۰	۰	۰	۱	۰	۷
۶۵ سالـه و بیشتر..	۱۸	۲	۱	۰	۰	۰	۰	۰	۰	۱	۰	۱۶
نامشخص	۸	۵	۵	۰	۰	۰	۰	۰	۰	۰	۰	۳

شهرستان شهریار

جدول ۲۸ - جمعیت بیکار برحسب جنس ، سن و سطح سواد

نقاط شهری

جنس و سن	جمع	باسواد											بی - سواد
		جمع	ابتدایی	راهنمایی	متوسطه	پیش - دانشگاهی	عالی	حوزه های علمیه و علوم دینی	سواد - آموزی	غیر - رسمی	نامشخص		
مرد و زن	۴۷۶۹	۳۶۱۹	۱۳۹۹	۱۱۶۱	۷۲۱	۰	۴۶	۱	۱۴۱	۱۲۹	۲۱		۱۱۵۰
۱۰-۱۴ ساله	۱۵۳	۱۳۳	۸۳	۴۸	۰	۰	۰	۰	۰	۰	۲		۲۰
۱۵-۱۹ ساله	۷۰۲	۶۶۹	۱۹۲	۳۲۸	۱۳۳	۰	۱	۰	۱۳	۰	۲		۳۳
۲۰-۲۴ ساله	۷۶۶	۷۴۶	۱۶۶	۳۰۲	۲۴۹	۰	۱۰	۰	۱۶	۲	۱		۱۸
۲۵-۲۹ ساله	۵۶۳	۵۲۵	۲۰۰	۱۷۶	۱۱۶	۰	۲۰	۰	۹	۳	۱		۳۸
۳۰-۳۴ ساله	۵۵۱	۴۷۲	۲۱۱	۱۵۱	۷۵	۰	۵	۰	۲۰	۷	۳		۷۹
۳۵-۳۹ ساله	۵۳۴	۴۱۷	۲۱۱	۹۰	۶۴	۰	۵	۰	۲۳	۲۳	۱		۱۱۷
۴۰-۴۴ ساله	۳۳۳	۲۳۴	۱۲۴	۳۸	۳۷	۰	۳	۰	۱۶	۱۵	۱		۹۹
۴۵-۴۹ ساله	۱۹۴	۱۱۹	۶۴	۱۰	۱۷	۰	۰	۱	۹	۱۸	۰		۷۵
۵۰-۵۴ ساله	۱۷۹	۹۴	۴۲	۸	۱۷	۰	۱	۰	۱۱	۱۳	۲		۸۵
۵۵-۵۹ ساله	۱۹۱	۷۲	۳۹	۳	۱۰	۰	۰	۰	۸	۱۲	۰		۱۱۹
۶۰-۶۴ ساله	۲۰۶	۵۳	۲۹	۲	۱	۰	۱	۰	۱۰	۱۰	۰		۱۵۳
۶۵ ساله و بیشتر	۳۷۲	۶۹	۳۰	۴	۲	۰	۰	۰	۵	۲۶	۲		۳۰۳
نامشخص	۲۷	۱۶	۸	۱	۰	۰	۰	۰	۱	۰	۶		۱۱
مرد	۴۴۶۶	۳۳۵۶	۱۳۴۰	۱۰۸۷	۶۲۴	۰	۴۰	۱	۱۲۰	۱۲۶	۱۶		۱۱۱۲
۱۰-۱۴ ساله	۱۲۱	۱۰۵	۷۰	۳۵	۰	۰	۰	۰	۰	۰	۰		۱۶
۱۵-۱۹ ساله	۵۹۶	۵۶۸	۱۷۳	۲۹۳	۹۶	۰	۰	۰	۴	۰	۲		۲۸
۲۰-۲۴ ساله	۶۸۹	۶۷۲	۱۵۵	۲۹۰	۲۰۹	۰	۸	۰	۸	۱	۱		۱۷
۲۵-۲۹ ساله	۵۳۹	۵۰۳	۱۹۶	۱۷۱	۱۰۵	۰	۱۹	۰	۸	۳	۱		۳۶
۳۰-۳۴ ساله	۵۳۳	۴۵۹	۲۰۸	۱۴۸	۷۲	۰	۴	۰	۱۸	۷	۲		۷۴
۳۵-۳۹ ساله	۵۲۳	۴۰۶	۲۰۸	۸۶	۶۲	۰	۴	۰	۲۳	۲۳	۰		۱۱۷
۴۰-۴۴ ساله	۳۲۸	۲۳۱	۱۲۴	۲۷	۳۶	۰	۳	۰	۱۵	۱۵	۱		۹۷
۴۵-۴۹ ساله	۱۹۲	۱۱۷	۶۳	۱۰	۱۶	۰	۰	۱	۹	۱۸	۰		۷۵
۵۰-۵۴ ساله	۱۷۵	۹۲	۴۲	۸	۱۶	۰	۱	۰	۱۱	۱۳	۱		۸۳
۵۵-۵۹ ساله	۱۸۹	۷۱	۳۹	۲	۱۰	۰	۰	۰	۸	۱۲	۰		۱۱۸
۶۰-۶۴ ساله	۱۹۸	۵۱	۲۹	۲	۰	۰	۱	۰	۱۰	۹	۰		۱۴۷
۶۵ ساله و بیشتر	۳۶۳	۶۷	۲۹	۶	۲	۰	۰	۰	۵	۲۵	۲		۲۹۶
نامشخص	۲۰	۱۲	۴	۱	۰	۰	۰	۰	۱	۰	۶		۸
زن	۳۰۳	۲۶۵	۵۹	۷۴	۹۷	۰	۶	۰	۲۱	۳	۵		۳۸
۱۰-۱۴ ساله	۳۲	۲۸	۱۳	۱۳	۰	۰	۰	۰	۰	۰	۲		۴
۱۵-۱۹ ساله	۱۰۶	۱۰۱	۱۹	۳۵	۳۷	۰	۱	۰	۹	۰	۰		۵
۲۰-۲۴ ساله	۷۵	۷۴	۱۱	۱۲	۴۰	۰	۲	۰	۸	۱	۰		۱
۲۵-۲۹ ساله	۲۴	۲۲	۴	۵	۱۱	۰	۱	۰	۱	۰	۰		۲
۳۰-۳۴ ساله	۱۸	۱۳	۳	۳	۳	۰	۱	۰	۲	۰	۱		۵
۳۵-۳۹ ساله	۱۱	۱۱	۳	۴	۲	۰	۱	۰	۰	۰	۱		۰
۴۰-۴۴ ساله	۵	۳	۰	۱	۱	۰	۰	۰	۱	۰	۰		۲
۴۵-۴۹ ساله	۳	۲	۱	۰	۱	۰	۰	۰	۰	۰	۰		۰
۵۰-۵۴ ساله	۴	۲	۰	۰	۱	۰	۰	۰	۰	۰	۱		۲
۵۵-۵۹ ساله	۲	۱	۰	۱	۰	۰	۰	۰	۰	۰	۰		۱
۶۰-۶۴ ساله	۸	۲	۰	۰	۱	۰	۰	۰	۰	۱	۰		۶
۶۵ ساله و بیشتر	۹	۲	۱	۰	۰	۰	۰	۰	۰	۱	۰		۷
نامشخص	۷	۴	۴	۰	۰	۰	۰	۰	۰	۰	۰		۳

جدول ۲۸ - جمعیت بیکار برحسب جنس ، سن و سطح سواد

نقاط روستایی

جنس و سن	جمع	باسواد										بی - سواد
		جمع	ابتدایی	راهنمایی	متوسطه	پیش - دانشگاهی	عالی	حوزه های علمیه و علوم دینی	سواد - آموزی	غیر - رسمی	نامشخص	
مرد و زن	۵۵۸۱	۴۰۱۰	۱۶۵۶	۱۳۱۷	۷۱۵	۱	۵۷	۳	۱۰۹	۱۱۹	۳۳	۱۵۷۱
۱۰-۱۴ ساله	۲۳۳	۱۷۶	۱۰۸	۶۲	۰	۰	۰	۰	۲	۰	۴	۵۷
۱۵-۱۹ ساله	۷۷۱	۷۲۵	۲۴۹	۳۶۱	۱۰۶	۱	۱	۱	۱	۲	۳	۴۶
۲۰-۲۴ ساله	۷۷۵	۷۳۵	۲۰۲	۲۸۷	۲۱۶	۰	۱۲	۰	۸	۳	۷	۴۰
۲۵-۲۹ ساله	۶۱۵	۵۳۷	۲۰۱	۱۹۷	۱۱۱	۰	۱۳	۰	۱۱	۱	۳	۷۸
۳۰-۳۴ ساله	۷۱۶	۵۹۲	۲۷۰	۱۸۵	۱۱۰	۰	۶	۰	۱۳	۶	۴	۱۲۴
۳۵-۳۹ ساله	۵۷۷	۴۳۱	۲۰۶	۱۱۴	۶۷	۰	۶	۰	۲۶	۱۰	۲	۱۴۶
۴۰-۴۴ ساله	۴۳۲	۳۲۶	۱۷۳	۴۷	۵۶	۰	۱۰	۱	۱۶	۱۹	۲	۱۰۸
۴۵-۴۹ ساله	۲۶۷	۱۵۳	۸۴	۲۲	۲۵	۰	۳	۱	۹	۸	۱	۱۱۴
۵۰-۵۴ ساله	۲۲۳	۱۰۲	۵۱	۱۹	۱۴	۰	۲	۰	۸	۸	۰	۱۲۱
۵۵-۵۹ ساله	۲۱۶	۸۳	۴۵	۱۳	۵	۰	۲	۰	۳	۱۵	۰	۱۳۳
۶۰-۶۴ ساله	۲۵۴	۶۰	۲۸	۲	۳	۰	۱	۰	۴	۲۰	۲	۱۹۴
۶۵ ساله و بیشتر	۴۸۸	۸۲	۳۶	۶	۲	۰	۱	۰	۸	۲۸	۱	۴۰۶
نامشخص	۱۴	۱۰	۳	۲	۰	۰	۰	۰	۰	۱	۴	۴
مرد	۵۳۳۷	۳۸۰۷	۱۵۹۹	۱۲۶۵	۶۴۰	۱	۴۷	۳	۱۰۳	۱۱۷	۳۲	۱۵۳۰
۱۰-۱۴ ساله	۲۰۳	۱۵۶	۱۰۱	۵۰	۰	۰	۰	۰	۲	۰	۳	۴۷
۱۵-۱۹ ساله	۷۰۹	۶۶۵	۲۲۸	۳۴۰	۸۸	۱	۱	۱	۱	۲	۳	۴۴
۲۰-۲۴ ساله	۷۱۳	۶۷۵	۱۸۹	۲۷۹	۱۸۲	۰	۹	۰	۶	۳	۷	۳۸
۲۵-۲۹ ساله	۵۸۵	۵۰۸	۱۹۳	۱۹۲	۹۸	۰	۱۱	۰	۱۰	۱	۳	۷۷
۳۰-۳۴ ساله	۶۹۸	۵۷۸	۲۶۷	۱۸۱	۱۰۶	۰	۴	۰	۱۲	۴	۴	۱۲۰
۳۵-۳۹ ساله	۵۷۳	۴۲۸	۲۰۵	۱۱۴	۶۷	۰	۵	۰	۲۵	۱۰	۲	۱۴۵
۴۰-۴۴ ساله	۴۲۷	۳۲۰	۱۷۲	۴۷	۵۶	۰	۱۰	۱	۱۵	۱۹	۲	۱۰۷
۴۵-۴۹ ساله	۲۶۰	۱۴۹	۸۳	۲۱	۲۳	۰	۳	۱	۹	۸	۱	۱۱۱
۵۰-۵۴ ساله	۲۱۴	۹۷	۵۰	۱۹	۱۳	۰	۱	۰	۸	۶	۰	۱۱۷
۵۵-۵۹ ساله	۲۱۰	۸۰	۴۵	۱۲	۴	۰	۱	۰	۳	۱۵	۰	۱۳۰
۶۰-۶۴ ساله	۲۵۳	۶۰	۲۸	۲	۳	۰	۱	۰	۴	۲۰	۲	۱۹۳
۶۵ ساله و بیشتر	۴۷۹	۸۲	۳۶	۶	۲	۰	۱	۰	۸	۲۸	۱	۳۹۷
نامشخص	۱۳	۹	۲	۲	۰	۰	۰	۰	۰	۱	۶	۴
زن	۲۴۴	۲۰۳	۵۷	۵۲	۷۵	۰	۱۰	۰	۶	۲	۱	۴۱
۱۰-۱۴ ساله	۳۰	۲۰	۷	۱۲	۰	۰	۰	۰	۰	۰	۱	۱۰
۱۵-۱۹ ساله	۶۲	۶۰	۲۱	۲۱	۱۸	۰	۰	۰	۰	۰	۰	۲
۲۰-۲۴ ساله	۶۲	۶۰	۱۳	۸	۳۴	۰	۳	۰	۲	۰	۰	۲
۲۵-۲۹ ساله	۳۰	۲۹	۸	۵	۱۳	۰	۲	۰	۱	۰	۰	۱
۳۰-۳۴ ساله	۱۸	۱۴	۳	۴	۴	۰	۲	۰	۱	۰	۰	۴
۳۵-۳۹ ساله	۴	۳	۱	۰	۰	۰	۱	۰	۱	۰	۰	۱
۴۰-۴۴ ساله	۵	۴	۱	۰	۲	۰	۰	۰	۱	۰	۰	۱
۴۵-۴۹ ساله	۷	۴	۱	۱	۲	۰	۰	۰	۰	۰	۰	۳
۵۰-۵۴ ساله	۹	۵	۱	۰	۱	۰	۱	۰	۰	۲	۰	۴
۵۵-۵۹ ساله	۶	۳	۰	۱	۱	۰	۱	۰	۰	۰	۰	۳
۶۰-۶۴ ساله	۱	۰	۰	۰	۰	۰	۰	۰	۰	۰	۰	۱
۶۵ ساله و بیشتر	۹	۰	۰	۰	۰	۰	۰	۰	۰	۰	۰	۹
نامشخص	۱	۱	۱	۰	۰	۰	۰	۰	۰	۰	۰	۰

شهرستان شه

جدول ۲۹ - جمعیت بیکار برحسب جنس ، سن و مدت بیکاری

جنس و سن	جمع	۳ ماه و کمتر	۴ - ۶ ماه	۷ - ۱۲ ماه	۱۳ -۲۴ ماه	۲۵ ماه و بیشتر	نامشخص
مرد و زن	۱۰۳۵۰	۱۸۶۲	۲۱۶۸	۲۰۹۰	۱۱۱۳	۳۱۳۶	۳
۱۰-۱۴ ساله	۳۸۶	۶۲	۷۰	۱۱۹	۶۱	۷۴	۰
۱۵-۱۹ ساله	۱۴۷۳	۳۰۰	۳۶۷	۳۲۴	۱۵۵	۳۲۶	۱
۲۰-۲۴ ساله	۱۵۳۹	۳۴۹	۳۹۲	۳۱۱	۱۷۳	۳۱۳	۱
۲۵-۲۹ ساله	۱۱۷۸	۲۷۵	۲۵۳	۲۷۰	۱۰۶	۲۷۴	۰
۳۰-۳۴ ساله	۱۲۶۷	۲۸۳	۲۹۱	۲۷۰	۱۵۳	۲۷۰	۰
۳۵-۳۹ ساله	۱۱۱۱	۲۰۳	۲۴۵	۲۳۴	۱۲۵	۳۰۴	۰
۴۰-۴۴ ساله	۷۶۵	۱۳۲	۱۵۵	۱۵۰	۹۷	۲۳۱	۰
۴۵-۴۹ ساله	۴۶۱	۵۶	۸۶	۸۲	۵۱	۱۸۷	۱
۵۰-۵۴ ساله	۴۰۲	۴۲	۷۲	۸۰	۴۵	۱۶۳	۰
۵۵-۵۹ ساله	۴۰۷	۳۷	۷۳	۶۱	۴۳	۱۹۳	۰
۶۰-۶۴ ساله	۴۶۰	۴۶	۶۶	۶۲	۴۲	۲۶۶	۰
۶۵ ساله و بیشتر	۸۶۰	۵۳	۹۸	۹۴	۶۲	۵۵۳	۰
نامشخص	۴۱	۴	۴	۳۳	۰	۰	۰
مرد	۹۸۰۳	۱۷۲۹	۲۰۷۰	۱۹۸۵	۱۰۴۴	۲۹۷۳	۲
۱۰-۱۴ ساله	۳۲۴	۵۱	۶۴	۱۰۱	۴۲	۶۶	۰
۱۵-۱۹ ساله	۱۳۰۵	۲۵۸	۳۲۳	۲۹۵	۱۳۷	۲۸۲	۰
۲۰-۲۴ ساله	۱۴۰۲	۲۲۷	۳۶۰	۲۹۴	۱۵۱	۲۶۹	۱
۲۵-۲۹ ساله	۱۱۲۴	۲۶۴	۲۴۷	۲۵۵	۱۰۲	۲۵۶	۰
۳۰-۳۴ ساله	۱۲۳۱	۲۷۵	۲۸۵	۲۶۴	۱۵۰	۲۵۷	۰
۳۵-۳۹ ساله	۱۰۹۶	۲۰۰	۲۴۳	۲۳۰	۱۲۴	۲۹۹	۰
۴۰-۴۴ ساله	۷۵۵	۱۳۱	۱۵۲	۱۴۷	۹۷	۲۲۸	۰
۴۵-۴۹ ساله	۴۵۲	۵۳	۸۲	۸۰	۵۱	۱۸۵	۱
۵۰-۵۴ ساله	۳۸۹	۳۸	۷۱	۷۷	۴۴	۱۵۹	۰
۵۵-۵۹ ساله	۳۹۹	۳۵	۷۳	۶۱	۴۳	۱۸۷	۰
۶۰-۶۴ ساله	۴۵۱	۴۴	۶۳	۶۲	۴۲	۲۴۰	۰
۶۵ ساله و بیشتر	۸۴۲	۴۹	۹۴	۹۳	۶۱	۵۴۵	۰
نامشخص	۳۳	۴	۳	۲۶	۰	۰	۰
زن	۵۴۷	۱۱۳	۹۸	۱۰۵	۶۹	۱۶۱	۱
۱۰-۱۴ ساله	۶۲	۱۱	۶	۱۸	۱۹	۸	۰
۱۵-۱۹ ساله	۱۶۸	۴۲	۳۴	۲۹	۱۸	۴۴	۱
۲۰-۲۴ ساله	۱۳۷	۲۲	۳۲	۱۷	۲۲	۴۴	۰
۲۵-۲۹ ساله	۵۴	۱۱	۶	۱۵	۴	۱۸	۰
۳۰-۳۴ ساله	۳۶	۸	۶	۶	۳	۱۳	۰
۳۵-۳۹ ساله	۱۵	۳	۲	۴	۱	۵	۰
۴۰-۴۴ ساله	۱۰	۱	۳	۳	۰	۳	۰
۴۵-۴۹ ساله	۹	۳	۲	۲	۰	۲	۰
۵۰-۵۴ ساله	۱۳	۶	۱	۳	۱	۴	۰
۵۵-۵۹ ساله	۸	۲	۰	۰	۰	۶	۰
۶۰-۶۴ ساله	۹	۲	۱	۰	۰	۶	۰
۶۵ ساله و بیشتر	۱۸	۴	۴	۱	۱	۸	۰
نامشخص	۸	۰	۱	۷	۰	۰	۰

جدول ۲۹ - جمعیت بیکار برحسب جنس ، سن و مدت بیکاری

نقاط شهری

جنس و سن	جمع	۳ ماه و کمتر	۶ - ۴ ماه	۱۲ - ۷ ماه	۲۶- ۱۳ ماه	۲۵ ماه و بیشتر	اظهار نشده
مرد و زن	۴۷۶۹	۸۹۷	۱۱۰۰	۱۰۲۳	۴۶۸	۱۲۷۹	۲
۱۰-۱۴ ساله	۱۵۳	۲۶	۳۱	۴۴	۲۳	۲۹	۰
۱۵-۱۹ ساله	۷۰۲	۱۶۳	۱۹۶	۱۴۶	۶۸	۱۲۸	۱
۲۰-۲۴ ساله	۷۶۴	۱۸۶	۲۱۶	۱۵۸	۷۰	۱۳۶	۰
۲۵-۲۹ ساله	۵۶۳	۱۳۴	۱۲۴	۱۴۶	۴۲	۱۱۷	۰
۳۰-۳۴ ساله	۵۵۱	۱۲۱	۱۳۸	۱۲۸	۶۱	۱۰۳	۰
۳۵-۳۹ ساله	۵۳۴	۹۱	۱۲۷	۱۱۹	۶۲	۱۳۵	۰
۴۰-۴۴ ساله	۳۳۳	۶۲	۶۹	۷۰	۴۴	۸۸	۰
۴۵-۴۹ ساله	۱۹۴	۱۶	۴۴	۳۶	۱۹	۷۸	۱
۵۰-۵۴ ساله	۱۷۹	۱۸	۳۶	۳۷	۱۹	۶۹	۰
۵۵-۵۹ ساله	۱۹۱	۲۰	۴۲	۳۹	۱۷	۷۳	۰
۶۰-۶۴ ساله	۲۰۶	۲۸	۲۷	۳۰	۱۷	۱۰۴	۰
۶۵ ساله و بیشتر	۳۷۲	۳۳	۴۸	۴۶	۲۶	۲۱۹	۰
نامشخص	۲۷	۱	۲	۲۴	۰	۰	۰
مرد	۴۴۶۶	۸۲۲	۱۰۴۳	۹۶۷	۴۶۱	۱۱۹۲	۱
۱۰-۱۴ ساله	۱۲۱	۱۹	۲۹	۳۵	۱۵	۲۳	۰
۱۵-۱۹ ساله	۵۹۶	۱۳۰	۱۷۴	۱۳۲	۵۹	۱۰۱	۰
۲۰-۲۴ ساله	۶۸۹	۱۶۹	۱۹۷	۱۵۰	۶۶	۱۰۹	۰
۲۵-۲۹ ساله	۵۳۹	۱۲۸	۱۲۲	۱۳۷	۴۱	۱۱۱	۰
۳۰-۳۴ ساله	۵۳۳	۱۱۷	۱۳۵	۱۲۵	۶۰	۹۶	۰
۳۵-۳۹ ساله	۵۲۳	۸۹	۱۲۵	۱۱۶	۶۱	۱۳۲	۰
۴۰-۴۴ ساله	۳۲۸	۶۱	۶۸	۶۷	۴۴	۸۸	۰
۴۵-۴۹ ساله	۱۹۲	۱۶	۴۳	۳۶	۱۹	۷۷	۱
۵۰-۵۴ ساله	۱۷۵	۱۶	۳۵	۳۷	۱۸	۶۹	۰
۵۵-۵۹ ساله	۱۸۹	۲۰	۴۲	۳۹	۱۷	۷۱	۰
۶۰-۶۴ ساله	۱۹۸	۲۶	۲۶	۳۰	۱۷	۹۹	۰
۶۵ ساله و بیشتر	۳۶۳	۳۰	۴۶	۴۵	۲۶	۲۱۶	۰
نامشخص	۲۰	۱	۱	۱۸	۰	۰	۰
زن	۳۰۳	۷۵	۵۷	۵۶	۲۷	۸۷	۱
۱۰-۱۴ ساله	۳۲	۷	۲	۹	۸	۶	۰
۱۵-۱۹ ساله	۱۰۶	۳۳	۲۲	۱۴	۹	۲۷	۱
۲۰-۲۴ ساله	۷۵	۱۵	۱۹	۸	۶	۲۷	۰
۲۵-۲۹ ساله	۲۶	۶	۲	۹	۱	۶	۰
۳۰-۳۴ ساله	۱۸	۴	۳	۳	۱	۷	۰
۳۵-۳۹ ساله	۱۱	۲	۲	۳	۱	۳	۰
۴۰-۴۴ ساله	۵	۱	۱	۳	۰	۰	۰
۴۵-۴۹ ساله	۲	۰	۱	۰	۰	۱	۰
۵۰-۵۴ ساله	۴	۲	۱	۰	۱	۰	۰
۵۵-۵۹ ساله	۲	۰	۰	۰	۰	۲	۰
۶۰-۶۴ ساله	۸	۲	۱	۰	۰	۵	۰
۶۵ ساله و بیشتر	۹	۳	۲	۱	۰	۳	۰
نامشخص	۷	۰	۱	۶	۰	۰	۰

جدول ۲۹ - جمعیت بیکار برحسب جنس، سن و مدت بیکاری

نقاط روستایی

جنس و سن	جمع	۳ ماه و کمتر	۴ - ۶ ماه	۷ - ۱۲ ماه	۱۳ - ۲۴ ماه	۲۵ ماه و بیشتر	اظهار نشده
مرد و زن	۵۵۸۱	۹۴۵	۱۰۶۸	۱۰۶۷	۶۴۵	۱۸۵۵	۱
۱۰-۱۴ ساله	۲۳۳	۳۶	۳۹	۷۵	۳۸	۴۵	۰
۱۵-۱۹ ساله	۷۷۱	۱۳۷	۱۷۱	۱۷۸	۸۷	۱۹۸	۰
۲۰-۲۴ ساله	۷۷۵	۱۶۵	۱۷۶	۱۵۳	۱۰۳	۱۷۷	۱
۲۵-۲۹ ساله	۶۱۵	۱۴۱	۱۲۹	۱۲۴	۶۴	۱۵۷	۰
۳۰-۳۴ ساله	۷۱۶	۱۶۲	۱۵۳	۱۴۲	۹۲	۱۶۷	۰
۳۵-۳۹ ساله	۵۷۷	۱۱۲	۱۱۸	۱۱۵	۶۳	۱۶۹	۰
۴۰-۴۴ ساله	۴۳۲	۷۰	۸۶	۸۰	۵۳	۱۴۳	۰
۴۵-۴۹ ساله	۲۶۷	۴۰	۴۰	۴۶	۳۲	۱۰۹	۰
۵۰-۵۴ ساله	۲۲۳	۲۴	۳۶	۴۳	۲۶	۹۴	۰
۵۵-۵۹ ساله	۲۱۶	۱۷	۳۱	۲۲	۲۶	۱۲۰	۰
۶۰-۶۴ ساله	۲۵۴	۱۸	۳۷	۳۲	۲۵	۱۴۲	۰
۶۵ ساله و بیشتر	۴۸۸	۲۰	۵۰	۴۸	۳۶	۳۳۴	۰
نامشخص	۱۴	۳	۲	۹	۰	۰	۰
مرد	۵۳۳۷	۹۰۷	۱۰۲۷	۱۰۱۸	۶۰۳	۱۷۸۱	۱
۱۰-۱۴ ساله	۲۰۳	۳۲	۳۵	۶۶	۲۷	۴۳	۰
۱۵-۱۹ ساله	۷۰۹	۱۲۸	۱۵۹	۱۶۳	۷۸	۱۸۱	۰
۲۰-۲۴ ساله	۷۱۳	۱۵۸	۱۶۳	۱۴۴	۸۷	۱۶۰	۱
۲۵-۲۹ ساله	۵۸۵	۱۳۶	۱۲۵	۱۱۸	۶۱	۱۴۵	۰
۳۰-۳۴ ساله	۶۹۸	۱۵۸	۱۵۰	۱۳۹	۹۰	۱۶۱	۰
۳۵-۳۹ ساله	۵۷۳	۱۱۱	۱۱۸	۱۱۶	۶۳	۱۶۷	۰
۴۰-۴۴ ساله	۴۲۷	۷۰	۸۴	۸۰	۵۳	۱۴۰	۰
۴۵-۴۹ ساله	۲۶۰	۳۷	۳۹	۴۴	۳۲	۱۰۸	۰
۵۰-۵۴ ساله	۲۱۴	۲۲	۳۶	۴۰	۲۶	۹۰	۰
۵۵-۵۹ ساله	۲۱۰	۱۵	۳۱	۲۲	۲۶	۱۱۶	۰
۶۰-۶۴ ساله	۲۵۳	۱۸	۳۷	۳۲	۲۵	۱۴۱	۰
۶۵ ساله و بیشتر	۴۷۹	۱۹	۴۸	۴۸	۳۵	۳۲۹	۰
نامشخص	۱۳	۳	۲	۸	۰	۰	۰
زن	۲۴۴	۳۸	۴۱	۴۹	۴۲	۷۴	۰
۱۰-۱۴ ساله	۳۰	۴	۴	۹	۱۱	۲	۰
۱۵-۱۹ ساله	۶۲	۹	۱۲	۱۵	۹	۱۷	۰
۲۰-۲۴ ساله	۶۲	۷	۱۳	۹	۱۶	۱۷	۰
۲۵-۲۹ ساله	۳۰	۵	۴	۶	۳	۱۲	۰
۳۰-۳۴ ساله	۱۸	۴	۳	۳	۲	۶	۰
۳۵-۳۹ ساله	۴	۱	۰	۱	۰	۲	۰
۴۰-۴۴ ساله	۵	۰	۲	۰	۰	۳	۰
۴۵-۴۹ ساله	۷	۳	۱	۲	۰	۱	۰
۵۰-۵۴ ساله	۹	۲	۰	۳	۰	۴	۰
۵۵-۵۹ ساله	۶	۲	۰	۰	۰	۴	۰
۶۰-۶۴ ساله	۱	۰	۰	۰	۰	۱	۰
۶۵ ساله و بیشتر	۹	۱	۲	۰	۱	۵	۰
نامشخص	۱	۰	۰	۱	۰	۰	۰

شهرستان شهریار

جدول ۳۰ - جمعیت بیکار قبلا شاغل برحسب جنس ، گروههای عمده فعالیت وگروههای عمده شغلی

کل

جنس و گروههای عمده فعالیت	جمع	قانون - گذاران ، مقامات عالیرتبه ، ومدیران	متخصصان	تکنسین - ها و دستیاران	کارمندان امور اداری و دفتری	کارکنان خدماتی و فروشندگان فروشگاهها وبازارها	کارکنان ماهر کشاورزی، جنگلداری و ماهیگیری	صنعت - گران و کارکنان مشاغل مربوط	متصدیان (اپراتورهای) ماشین آلات و دستگاهها ، مونتاژکارها و رانندگان وسایل نقلیه	کارگران ساده	سایر و اظهار نشده
مردون	۵۶۲۷	۳۱	۷۵	۱۶۰	۱۶۹	۵۴۲	۵۲۸	۲۰۰۵	۷۹۳	۱۰۳۲	۳۳۲
کشاورزی شکار وجنگلداری	۵۰۴	۱	۰	۰	۳	۰	۴۴۴	۵	۵	۳۵	۱۱
ماهیگیری	۲	۰	۰	۱	۰	۰	۰	۰	۰	۱	۰
استخراج معدن	۱۷	۰	۱	۱	۱	۳	۰	۵	۳	۲	۱
صنعت (ساخت)	۱۵۱۷	۵	۸	۲۲	۴۵	۵۲	۴	۹۷۶	۱۸۴	۱۶۷	۵۲
تامین برق ،گازوآب	۴۶	۲	۰	۴	۲	۴	۰	۱۵	۶	۱۰	۳
ساختمان	۱۱۷۲	۱۳	۳	۸	۷	۴	۱	۵۹۴	۲۱	۵۰۱	۲۰
عمده فروشی وخرده فروشی ، تعمیروسایل نقلیه موتوری، موتورسیکلت وکالاهای شخصی وخانگی	۷۷۹	۳	۴	۱۶	۱۳	۲۹۱	۶	۲۸۷	۲۷	۱۱۱	۲۱
هتل ورستوران	۶۵	۰	۰	۰	۲	۵۸	۰	۰	۱	۳	۱
حمل و نقل ، انبارداری و ارتباطات	۵۹۶	۱	۴	۸	۳۱	۱۷	۸	۲۶	۴۴۹	۴۱	۱۱
واسطه گریهای مالی	۱۳	۱	۱	۲	۳	۲	۰	۰	۰	۳	۱
مستغلات ، اجاره وفعالیت های کاروکسب	۶۶	۱	۲	۳۵	۷	۴	۱	۵	۲	۵	۴
اداره امور عمومی دفاع و تامین اجتماعی اجباری	۳۹۴	۳	۱۳	۱۱	۳۶	۴۰	۱۹	۳۰	۵۳	۸۸	۱۰۱
آموزش	۵۲	۰	۲۴	۰	۲	۵	۱	۳	۲	۱۳	۰
بهداشت ومددکاری اجتماعی	۳۹	۰	۴	۹	۵	۵	۱	۱	۳	۱۰	۱
سایر فعالیتهای خدمات عمومی ،اجتماعی وشخصی	۹۸	۱	۷	۰	۲	۳۷	۴	۱۳	۱۱	۱۷	۶
خانوارهای معمولی دارای مستخدم	۵۱	۰	۱	۰	۰	۱	۳۵	۰	۷	۳	۴
سازمانها وهیئت های بین المللی	۱	۰	۰	۰	۱	۰	۰	۰	۰	۰	۰
دفاتر وادارات مرکزی	۲۱	۰	۰	۲	۲	۳	۲	۷	۱	۳	۱
فعالیتهای نامشخص واظهار نشده	۱۹۴	۰	۳	۱	۵	۱۶	۲	۳۸	۱۸	۱۹	۹۶

شهرستان شهریار

جدول ۳۰ - جمعیت بیکار قبلا شاغل برحسب جنس ، گروههای عمده فعالیت وگروههای عمده شغلی (دنباله)

کل

جنس و گروههای عمده فعالیت	جمع	قانون - گذاران ، مقامات عالیرتبه، ومدیران	متخصصان	تکنسین - ها و دستیاران	کارمندان امور اداری و دفتری	کارکنان خدماتی و فروشندگان فروشگاهها وبازارها	کارکنان ماهر کشاورزی، جنگلداری و ماهیگیری	صنعت - گران و کارکنان مشاغل مربوط	متصدیان (اپراتورهای) ماشین آلات و دستگاهها ، مونتاژکارها و رانندگان وسایل نقلیه	کارگران ساده	سایر و اظهار نشده
مرد	۵۵۰۵	۳۰	۵۷	۱۱۴	۱۵۸	۵۲۸	۵۱۹	۱۹۷۶	۷۸۷	۱۰۱۵	۳۲۱
کشاورزی شکار وجنگلداری	۴۹۴	۱	۰	۰	۳	۰	۴۳۵	۵	۵	۳۴	۱۱
ماهیگیری	۲	۰	۰	۱	۰	۰	۰	۰	۰	۱	۰
استخراج معدن	۱۶	۰	۱	۰	۱	۳	۰	۵	۳	۲	۱
صنعت (ساخت)	۱۴۸۷	۵	۷	۲۲	۴۴	۵۶	۴	۹۵۷	۱۸۴	۱۶۰	۵۰
تامین برق ،گازوآب	۴۶	۲	۰	۶	۲	۶	۰	۱۵	۶	۱۰	۳
ساختمان	۱۱۶۳	۱۳	۳	۸	۷	۶	۱	۵۸۹	۲۱	۴۹۸	۱۹
عمده فروشی وخرده فروشی ، تعمیروسایل نقلیه موتوری، موتورسیکلت وکالاهای شخصی وخانگی	۷۶۹	۳	۴	۱۶	۱۲	۲۸۶	۶	۲۸۴	۲۷	۱۱۰	۲۱
هتل ورستوران	۶۵	۰	۰	۰	۲	۵۸	۰	۰	۱	۳	۱
حمل و نقل ، انبارداری و ارتباطات	۵۸۸	۱	۴	۸	۲۹	۱۷	۸	۲۶	۴۴۳	۴۱	۱۱
واسطه گریهای مالی	۱۲	۱	۱	۲	۲	۲	۰	۰	۰	۳	۱
مستغلات ، اجاره وفعالیت های کاروکسب	۶۵	۱	۲	۳۵	۶	۶	۱	۵	۲	۵	۴
اداره امورعمومی دفاع و تامین اجتماعی اجباری ..	۳۸۵	۳	۱۳	۱۰	۳۳	۳۸	۱۹	۲۹	۵۳	۸۶	۱۰۱
آموزش	۳۶	۰	۱۲	۰	۳	۶	۱	۳	۲	۱۱	۰
بهداشت ومددکاری اجتماعی	۳۲	۰	۲	۵	۵	۶	۱	۱	۳	۱۰	۱
سایر فعالیتهای خدمات عمومی اجتماعی وشخصی ..	۹۰	۰	۵	۰	۲	۳۲	۴	۱۳	۱۱	۱۷	۶
خانوارهای معمولی دارای مستخدم	۵۰	۰	۱	۰	۰	۱	۳۵	۰	۷	۲	۴
سازمانها وهیئت های برون مرزی	۰	۰	۰	۰	۰	۰	۰	۰	۰	۰	۰
دفاتر وادارات مرکزی ...	۲۱	۰	۰	۲	۲	۳	۲	۷	۱	۳	۱
فعالیتهای نامشخص واظهار نشده	۱۸۴	۰	۲	۱	۵	۱۴	۲	۳۷	۱۸	۱۹	۸۶

شهرستان شهریار

جدول ۳۰ - جمعیت بیکار قبلا شاغل برحسب جنس ، گروههای عمده فعالیت وگروههای عمده شغلی (دنباله)

کل

جنس و گروههای عمده فعالیت	جمع	قانون - گذاران ، مقامات عالیرتبه، ومدیران	متخصصان	تکنسین - ها و دستیاران	کارمندان امور اداری و دفتری	کارکنان خدماتی و فروشندگان فروشگاهها وبازارها	کارکنان ماهر کشاورزی، جنگلداری و ماهیگیری	صنعت - گران و کارکنان مشاغل مربوط	متصدیان (اپراتورهای) ماشینهای آلات و دستگاهها ، مونتاژکارها و رانندگان وسایل نقلیه	کارگران ساده	سایر و اظهار نشده
زن	۱۲۲	۱	۱۸	۶	۱۱	۱۶	۹	۲۹	۶	۱۷	۱۱
کشاورزی شکار وجنگلداری	۱۰	۰	۰	۰	۰	۰	۹	۰	۰	۱	۰
ماهیگیری	۰	۰	۰	۰	۰	۰	۰	۰	۰	۰	۰
استخراج معدن	۱	۰	۰	۱	۰	۰	۰	۰	۰	۰	۰
صنعت (ساخت)	۳۰	۰	۱	۰	۱	۰	۰	۱۹	۰	۷	۲
تامین برق ،گازوآب	۰	۰	۰	۰	۰	۰	۰	۰	۰	۰	۰
ساختمان	۹	۰	۰	۰	۰	۰	۰	۵	۰	۳	۱
عمده فروشی وخرده فروشی ، تعمیروسایل نقلیه موتوری، موتورسیکلت وکالاهای شخصی وخانگی	۱۰	۰	۰	۰	۱	۵	۰	۳	۰	۱	۰
هتل ورستوران	۰	۰	۰	۰	۰	۰	۰	۰	۰	۰	۰
حمل و نقل ، انبارداری و ارتباطات	۸	۰	۰	۰	۲	۰	۰	۰	۶	۰	۰
واسطه گریهای مالی	۱	۰	۰	۰	۱	۰	۰	۰	۰	۰	۰
مستغلات ، اجاره وفعالیت های کاروکسب	۱	۰	۰	۰	۱	۰	۰	۰	۰	۰	۰
اداره امورعمومی دفاع و تامین اجتماعی اجباری	۹	۰	۰	۱	۳	۲	۰	۱	۰	۲	۰
آموزش	۱۶	۰	۱۲	۰	۱	۱	۰	۰	۰	۲	۰
بهداشت ومددکاری اجتماعی	۷	۰	۲	۰	۰	۱	۰	۰	۰	۰	۰
سایر فعالیتهای خدمات عمومی ،اجتماعی وشخصی	۸	۱	۲	۰	۰	۵	۰	۰	۰	۰	۰
خانوارهای معمولی دارای مستخدم	۱	۰	۰	۰	۰	۰	۰	۰	۰	۱	۰
سازمانها وهیئت های بین المللی	۱	۰	۰	۰	۱	۰	۰	۰	۰	۰	۰
دفاتر وادارات مرکزی	۰	۰	۰	۰	۰	۰	۰	۰	۰	۰	۰
فعالیتهای نامشخص واظهار نشده	۱۰	۰	۱	۰	۰	۰	۰	۱	۰	۰	۸

شهرستان شهریار

جدول ۳۰ - جمعیت بیکار قبلا شاغل برحسب جنس ، گروههای عمده فعالیت وگروههای عمده شغلی

نقاط شهری

جنس و گروههای عمده فعالیت	جمع	قانون - گذاران ، مقامات عالیرتبه، ومدیران	متخصصان	تکنسین - ها و دستیاران	کارمندان امور اداری و دفتری	کارکنان خدماتی و فروشندگان فروشگاهها وبازارها	کارکنان ماهر کشاورزی، جنگلداری و ماهیگیری	صنعت - گران و کارکنان مشاغل مربوط	صنعتگران (اپراتورهای) ماشین آلات و دستگاهها ، مونتاژکارها و رانندگان وسایل نقلیه	کارگران ساده	سایر و اظهار نشده
مردوزن	۲۶۸۴	۱۵	۴۲	۶۱	۸۷	۲۷۶	۲۲۷	۱۰۱۶	۳۵۶	۴۴۸	۱۵۶
کشاورزی شکار وجنگلداری	۱۹۶	۱	۰	۰	۱	۰	۱۷۷	۱	۱	۱۰	۵
ماهیگیری	۱	۰	۰	۰	۰	۰	۰	۰	۰	۱	۰
استخراج معدن	۱۰	۰	۱	۱	۱	۱	۰	۲	۲	۱	۱
صنعت (ساخت)	۷۳۶	۴	۵	۱۲	۳۱	۲۹	۱	۴۷۶	۸۰	۶۸	۳۰
تامین برق ،گازوآب	۲۴	۱	۰	۲	۰	۴	۰	۸	۲	۵	۲
ساختمان	۵۴۹	۵	۲	۲	۴	۳	۱	۳۱۸	۱۱	۱۹۳	۱۰
عمده فروشی وخرده فروشی ، تعمیروسایل نقلیه موتوری، موتورسیکلت وکالاهای شخصی وخانگی	۳۹۷	۱	۴	۸	۷	۱۴۵	۴	۱۴۸	۱۱	۵۹	۱۰
هتل ورستوران	۳۴	۰	۰	۰	۱	۳۰	۰	۰	۱	۲	۰
حمل و نقل ، انبارداری و ارتباطات	۲۶۶	۰	۲	۲	۱۰	۷	۶	۱۵	۱۹۸	۲۰	۶
واسطه گریهای مالی	۸	۱	۰	۲	۲	۲	۰	۰	۰	۱	۰
مستغلات ، اجاره وفعالیت های کاروکسب	۳۳	۰	۰	۱۸	۴	۳	۰	۴	۱	۱	۲
اداره امورعمومی دفاع و تامین اجتماعی اجباری ..	۲۰۲	۲	۹	۶	۱۵	۲۶	۱۲	۱۳	۲۸	۵۰	۴۱
آموزش	۲۶	۰	۱۲	۰	۳	۲	۱	۲	۱	۵	۰
بهداشت ومددکاری اجتماعی	۲۰	۰	۰	۶	۳	۲	۰	۱	۱	۶	۱
سایر فعالیتهای خدمات عمومی ،اجتماعی وشخصی ..	۵۵	۰	۴	۰	۱	۱۵	۳	۶	۷	۱۳	۶
خانوارهای معمولی دارای مستخدم	۲۵	۰	۱	۰	۰	۰	۱۹	۰	۴	۰	۱
سازمانها وهیئت های بین المللی	۱	۰	۰	۰	۱	۰	۰	۰	۰	۰	۰
دفاتر وادارات مرکزی ...	۱۲	۰	۰	۱	۰	۱	۲	۴	۱	۳	۰
فعالیتهای نامشخص واظهار نشده	۸۹	۰	۲	۱	۳	۶	۱	۱۸	۷	۱۰	۴۱

شهرستان شهریار

جدول ۳۰ - جمعیت بیکار قبلا شاغل برحسب جنس ، گروههای عمده فعالیت وگروههای عمده شغلی (دنباله)

نقاط شهری

جنس و گروههای عمده فعالیت	جمع	قانون - گذاران ، مقامات عالیرتبه ، ومدیران	متخصصان	تکنسین - ها و دستیاران	کارمندان امور اداری و دفتری	کارکنان خدماتی و فروشندگان فروشگاهها وبازارها	کارکنان ماهر کشاورزی، جنگلداری و ماهیگیری	صنعت - گران و کارکنان مشاغل مربوط	متصدیان (اپراتورهای) ماشین آلات و دستگاهها ، مونتاژکارها و رانندگان وسایل نقلیه	کارگران ساده	سایر و اظهار نشده
مرد	۲۶۱۹	۱۵	۳۴	۵۶	۸۰	۲۶۸	۲۲۱	۱۰۰۰	۳۵۴	۴۳۹	۱۵۲
کشاورزی شکار وجنگلداری	۱۹۰	۱	۰	۰	۱	۰	۱۷۱	۱	۱	۱۰	۵
ماهیگیری	۱	۰	۰	۰	۰	۰	۰	۰	۰	۱	۰
استخراج معدن	۹	۰	۱	۰	۱	۱	۰	۲	۲	۱	۱
صنعت (ساخت)	۷۲۱	۴	۵	۱۲	۳۰	۲۹	۱	۴۶۶	۸۰	۶۵	۲۹
تامین برق ،گاروآب	۲۴	۱	۰	۲	۰	۴	۰	۸	۲	۵	۲
ساختمان	۵۴۳	۵	۲	۲	۴	۳	۱	۳۱۴	۱۱	۱۹۱	۱۰
عمده فروشی وخرده فروشی ، تعمیروسایل نقلیه موتوری، موتورسیکلت وکالاهای شخصی وخانگی	۳۸۹	۱	۴	۸	۶	۱۴۱	۴	۱۴۶	۱۱	۵۸	۱۰
هتل ورستوران	۳۴	۰	۰	۰	۱	۳۰	۰	۰	۱	۲	۰
حمل و نقل ، انبارداری و ارتباطات	۲۶۴	۰	۲	۲	۱۰	۷	۶	۱۵	۱۹۶	۲۰	۶
واسطه گریهای مالی	۸	۱	۰	۲	۲	۲	۰	۰	۰	۱	۰
مستغلات ، اجاره وفعالیت های کاروکسب	۳۲	۰	۰	۱۸	۳	۳	۰	۴	۱	۱	۲
اداره امور عمومی ،دفاع و تامین اجتماعی اجباری	۱۹۶	۲	۹	۵	۱۳	۲۵	۱۲	۱۳	۲۸	۴۸	۴۱
آموزش	۱۸	۰	۷	۰	۲	۱	۱	۲	۱	۴	۰
بهداشت ومددکاری اجتماعی	۱۷	۰	۰	۳	۳	۲	۰	۱	۱	۶	۱
سایر فعالیتهای خدمات عمومی ،اجتماعی وشخصی	۵۱	۰	۲	۰	۱	۱۳	۳	۶	۷	۱۳	۶
خانوارهای معمولی دارای مستخدم	۲۵	۰	۱	۰	۰	۰	۱۹	۰	۴	۰	۱
سازمانها وهیئت های برون مرزی	۰	۰	۰	۰	۰	۰	۰	۰	۰	۰	۰
دفاتر وادارات مرکزی	۱۲	۰	۰	۱	۰	۱	۲	۴	۱	۳	۰
فعالیتهای نامشخص واظهار نشده	۸۵	۰	۱	۱	۳	۶	۱	۱۸	۷	۱۰	۳۸

شهرستان شهریار

جدول ۳۰ - جمعیت بیکار قبلا شاغل برحسب جنس ، گروههای عمده فعالیت وگروههای عمده شغلی (دنباله)

نقاط شهری

جنس و گروههای عمده فعالیت	جمع	قانون - گذاران ، مقامات عالیرتبه، ومدیران	متخصصان	تکنسین - ها و دستیاران	کارمندان امور اداری و دفتری	کارکنان خدماتی و فروشندگان فروشگاهها وبازارها	کارکنان ماهر کشاورزی، جنگلداری و ماهیگیری	صنعت - گران و کارکنان مشاغل مربوط	متصدیان (اپراتورهای) ماشین آلات و دستگاهها ، مونتاژکارها و رانندگان وسایل نقلیه	کارگران ساده	سایر و اظهار نشده
زن	۶۵	۰	۸	۵	۷	۸	۶	۱۶	۲	۹	۴
کشاورزی شکار وجنگلداری	۶	۰	۰	۰	۰	۰	۶	۰	۰	۰	۰
ماهیگیری	۰	۰	۰	۰	۰	۰	۰	۰	۰	۰	۰
استخراج معدن	۱	۰	۰	۱	۰	۰	۰	۰	۰	۰	۰
صنعت (ساخت)	۱۵	۰	۰	۰	۱	۰	۰	۱۰	۰	۳	۱
تامین برق ،گازوآب	۰	۰	۰	۰	۰	۰	۰	۰	۰	۰	۰
ساختمان	۶	۰	۰	۰	۰	۰	۰	۶	۰	۲	۰
عمده فروشی وخرده فروشی ، تعمیروسایل نقلیه موتوری، موتورسیکلت وکالاهای شخصی وخانگی	۸	۰	۰	۰	۱	۴	۰	۲	۰	۱	۰
هتل ورستوران	۰	۰	۰	۰	۰	۰	۰	۰	۰	۰	۰
حمل و نقل ، انبارداری و ارتباطات	۲	۰	۰	۰	۰	۰	۰	۰	۲	۰	۰
واسطه گریهای مالی	۰	۰	۰	۰	۰	۰	۰	۰	۰	۰	۰
مستغلات ، اجاره وفعالیت های کاروکسب	۱	۰	۰	۰	۱	۰	۰	۰	۰	۰	۰
اداره امور عمومی دفاع و تامین اجتماعی اجباری ..	۶	۰	۰	۱	۲	۱	۰	۰	۰	۲	۰
آموزش	۸	۰	۵	۰	۱	۱	۰	۰	۰	۱	۰
بهداشت ومددکاری اجتماعی	۳	۰	۰	۳	۰	۰	۰	۰	۰	۰	۰
سایر فعالیتهای خدمات عمومی ،اجتماعی وشخصی ..	۴	۰	۲	۰	۰	۲	۰	۰	۰	۰	۰
خانوارهای معمولی دارای مستخدم	۰	۰	۰	۰	۰	۰	۰	۰	۰	۰	۰
سازمانها وهیئت های برون مرزی	۱	۰	۰	۰	۱	۰	۰	۰	۰	۰	۰
دفاتر وادارات مرکزی ...	۰	۰	۰	۰	۰	۰	۰	۰	۰	۰	۰
فعالیتهای نامشخص واظهار نشده	۴	۰	۱	۰	۰	۰	۰	۰	۰	۰	۳

شهرستان شهریار

جدول ۳۰ - جمعیت بیکار قبلاً شاغل برحسب جنس ، گروههای عمده فعالیت وگروههای عمده شغلی

نقاط روستایی

جنس و گروههای عمده فعالیت	جمع	قانون - گذاران ، مقامات عالیرتبه ، ومدیران	متخصصان	تکنیسین - ها و دستیاران	کارمندان امور اداری و دفتری	کارکنان خدماتی و فروشندگان فروشگاهها وبازارها	کارکنان ماهر کشاورزی، جنگلداری و ماهیگیری	صنعت - گران و کارکنان مشاغل مربوط	متصدیان (اپراتورهای) ماشین آلات و دستگاهها ، موتورکارها و رانندگان وسایل نقلیه	کارگران ساده	سایر و اظهار نشده
مردون	۲۹۴۳	۱۶	۳۳	۵۹	۸۲	۲۶۶	۳۰۱	۹۸۹	۴۳۷	۵۸۴	۱۷۶
کشاورزی شکار وجنگلداری	۳۰۸	۰	۰	۰	۲	۰	۲۶۷	۴	۴	۲۵	۶
ماهیگیری	۱	۰	۰	۱	۰	۰	۰	۰	۰	۰	۰
استخراج معدن	۷	۰	۰	۰	۰	۲	۰	۳	۱	۱	۰
صنعت (ساخت)	۷۸۱	۱	۳	۱۰	۱۴	۲۵	۳	۵۰۰	۱۰۴	۹۹	۲۲
تامین برق ،گازوآب	۲۲	۱	۰	۲	۲	۰	۰	۷	۴	۵	۱
ساختمان	۶۲۳	۸	۱	۶	۳	۱	۰	۲۷۶	۱۰	۳۰۸	۱۰
عمده فروشی وخرده فروشی ، تعمیروسایل نقلیه موتوری، موتورسیکلت وکالاهای شخصی وخانگی	۳۸۲	۲	۰	۸	۶	۱۴۶	۲	۱۳۹	۱۶	۵۲	۱۱
هتل ورستوران	۳۱	۰	۰	۰	۱	۲۸	۰	۰	۰	۱	۱
حمل و نقل ، انبارداری و ارتباطات	۳۳۰	۱	۲	۶	۲۱	۱۰	۲	۱۱	۲۵۱	۲۱	۵
واسطه گریهای مالی	۵	۰	۱	۰	۱	۰	۰	۰	۰	۲	۱
مستغلات ،اجاره وفعالیت های کاروکسب	۳۳	۱	۲	۱۷	۳	۱	۱	۱	۱	۴	۲
اداره امور عمومی دفاع و تامین اجتماعی اجباری ..	۱۹۲	۱	۴	۵	۲۱	۱۴	۷	۱۷	۲۵	۳۸	۶۰
آموزش	۲۶	۰	۱۲	۰	۱	۳	۰	۱	۱	۸	۰
بهداشت ومددکاری اجتماعی	۱۹	۰	۴	۳	۲	۳	۱	۰	۲	۴	۰
سایر فعالیتهای خدمات عمومی ،اجتماعی وشخصی ..	۴۳	۱	۳	۰	۱	۲۲	۱	۷	۴	۴	۰
خانوارهای معمولی دارای مستخدم	۲۶	۰	۰	۰	۰	۱	۱۶	۰	۳	۳	۳
سازمانها وهیئت های برون مرزی	۰	۰	۰	۰	۰	۰	۰	۰	۰	۰	۰
دفاتر وادارات مرکزی ...	۹	۰	۰	۱	۲	۲	۰	۳	۰	۰	۱
فعالیتهای نامشخص واظهار نشده	۱۰۵	۰	۱	۰	۲	۸	۱	۲۰	۱۱	۹	۵۳

شهرستان شهریار

جدول ۳۰ - جمعیت بیکار قبلا شاغل برحسب جنس ، گروههای عمده فعالیت وگروههای عمده شغلی (دنباله)

نقاط روستایی

جنس و گروههای عمده فعالیت	جمع	قانون - گذاران ، مقامات عالیرتبه ، ومدیران	متخصصان	تکنسین - ها و دستیاران	کارمندان امور اداری و دفتری	کارکنان خدماتی و فروشندگان فروشگاهها وبازارها	کارکنان ماهر کشاورزی، جنگلداری و ماهیگیری	صنعت - گران و کارکنان مشاغل مربوط	متصدیان (اپراتورهای) ماشین آلات و دستگاهها ، مونتاژکارها و رانندگان وسایل نقلیه	کارگران ساده	سایر و اظهار نشده
مرد	۲۸۸۶	۱۵	۲۳	۵۸	۷۸	۲۶۰	۲۹۸	۹۷۶	۴۳۳	۵۷۶	۱۶۹
کشاورزی شکار وجنگلداری	۳۰۴	۰	۰	۰	۲	۰	۲۶۴	۴	۴	۲۴	۶
ماهیگیری	۱	۰	۰	۱	۰	۰	۰	۰	۰	۰	۰
استخراج معدن	۷	۰	۰	۰	۰	۲	۰	۳	۱	۱	۰
صنعت (ساخت)	۷۶۶	۱	۲	۱۰	۱۴	۲۵	۳	۴۹۱	۱۰۴	۹۵	۲۱
تامین برق ،گاروآب	۲۲	۱	۰	۲	۲	۰	۰	۷	۴	۵	۱
ساختمان	۶۲۰	۸	۱	۶	۳	۱	۰	۲۷۵	۱۰	۳۰۷	۹
عمده فروشی وخرده فروشی ، تعمیروسایل نقلیه موتوری، موتورسیکلت وکالاهای شخصی وخانگی	۳۸۰	۲	۰	۸	۶	۱۴۵	۲	۱۳۸	۱۶	۵۲	۱۱
هتل ورستوران	۳۱	۰	۰	۰	۱	۲۸	۰	۰	۰	۱	۱
حمل ونقل ، انبارداری و ارتباطات	۳۲۶	۱	۲	۶	۱۹	۱۰	۲	۱۱	۲۴۷	۲۱	۵
واسطه گریهای مالی	۴	۰	۱	۰	۰	۰	۰	۰	۰	۲	۱
مستغلات ، اجاره وفعالیت - های کاروکسب	۳۳	۱	۲	۱۷	۳	۱	۱	۱	۱	۴	۲
اداره امورعمومی دفاع و تامین اجتماعی اجباری ..	۱۸۹	۱	۴	۵	۲۰	۱۳	۷	۱۶	۲۵	۳۸	۶۰
آموزش	۱۸	۰	۵	۰	۱	۳	۰	۱	۱	۷	۰
بهداشت ومددکاری اجتماعی	۱۵	۰	۲	۲	۲	۲	۱	۰	۲	۴	۰
سایر فعالیتهای خدمات عمومی ،اجتماعی وشخصی ..	۳۹	۰	۳	۰	۱	۱۹	۱	۷	۴	۴	۰
خانوارهای معمولی دارای مستخدم	۲۵	۰	۰	۰	۰	۱	۱۶	۰	۳	۲	۳
سازمانها وهیئت های برون مرزی	۰	۰	۰	۰	۰	۰	۰	۰	۰	۰	۰
دفاتر وادارات مرکزی ...	۹	۰	۱	۲	۲	۰	۰	۳	۰	۰	۱
فعالیتهای نامشخص واظهار نشده	۹۹	۰	۱	۰	۲	۸	۱	۱۹	۱۱	۹	۴۸

شهرستان شهریار

جدول ۳۰ - جمعیت بیکار قبلا شاغل برحسب جنس ، گروههای عمده فعالیت وگروههای عمده شغلی (دنباله)

نقاط روستایی

جنس و گروههای عمده فعالیت	جمع	قانون - گذاران ، مقامات عالیرتبه ، ومدیران	متخصصان	تکنسین - ها و دستیاران	کارمندان امور اداری و دفتری	کارکنان خدماتی و فروشندگان فروشگاهها وبازارها	کارکنان ماهر کشاورزی، جنگلداری و ماهیگیری	صنعت - گران و کارکنان مشاغل مربوط	متصدیان (اپراتورهای) ماشین آلات و دستگاهها ، مونتاژکارها و رانندگان وسایل نقلیه	کارگران ساده	سایر و اظهار نشده
زن	۵۷	۱	۱۰	۱	۴	۶	۳	۱۳	۴	۸	۷
کشاورزی شکار وجنگلداری	۶	.	.	.	.	.	۳	.	.	۱	.
ماهیگیری	.	.	.	.	.	.	.	.	.	.	.
استخراج معدن	.	.	.	.	.	.	.	.	.	.	.
صنعت (ساخت)	۱۵	.	۱	.	.	.	.	۹	.	۴	۱
تامین برق ،گازوآب	.	.	.	.	.	.	.	.	.	.	.
ساختمان	۳	.	.	.	.	.	.	۱	.	۱	۱
عمده فروشی وخرده فروشی ، تعمیروسایل نقلیه موتوری، موتورسیکلت وکالاهای شخصی وخانگی	۲	.	.	.	.	۱	.	۱	.	.	.
هتل ورستوران	.	.	.	.	.	.	.	.	.	.	.
حمل و نقل ، انبارداری و ارتباطات	۶	.	.	.	۲	.	.	.	۴	.	.
واسطه گریهای مالی	۱	.	.	.	۱	.	.	.	.	.	.
مستغلات ، اجاره وفعالیت - های کاروکسب	.	.	.	.	.	.	.	.	.	.	.
اداره امور عمومی دفاع و تامین اجتماعی اجباری ..	۳	.	.	.	۱	۱	.	۱	.	.	.
آموزش	۸	.	۷	.	.	.	.	.	.	۱	.
بهداشت ومددکاری اجتماعی	۴	.	۲	۱	.	۱	.	.	.	.	.
سایر فعالیتهای خدمات عمومی واجتماعی وشخصی ..	۶	۱	.	.	.	۳	.	.	.	.	.
خانوارهای معمولی دارای مستخدم	۱	.	.	.	.	.	.	.	.	۱	.
سازمانها وهیئت های برون مرزی	.	.	.	.	.	.	.	.	.	.	.
دفاتر وادارات مرکزی ...	.	.	.	.	.	.	.	.	.	.	.
فعالیتهای نامشخص واظهار نشده	۶	.	.	.	.	.	.	۱	.	.	۵

شهرستان شهریار

جدول ۳۱ - جمعیت بیکارقبلا شاغل برحسب جنس ، وضع شغلی و مدت بیکاری

کل

جنس و وضع شغلی	جمع	۳ ماه و کمتر	۶ - ۴ ماه	۱۲ - ۷ ماه	۲۴ - ۱۳ ماه	۲۵ ماه و بیشتر	اظهار نشده
مرد وزن	۵۶۲۷	۱۲۳۳	۱۱۱۴	۱۰۹۵	۵۸۵	۱۵۹۷	۳
بخش خصوصی	۳۶۶۱	۹۲۱	۷۱۸	۶۸۹	۳۵۰	۹۶۲	۱
کارفرمایان	۱۳۲	۳۲	۱۸	۲۸	۱۱	۴۳	۰
کارکنان مستقل	۱۵۶۰	۳۳۵	۳۰۶	۲۷۶	۱۵۸	۴۸۵	۰
مزدوحقوق بگیران	۱۹۲۸	۵۵۲	۳۹۰	۳۷۸	۱۷۷	۴۳۰	۱
کارکنان فامیلی بدون مزد	۲۱	۲	۶	۷	۴	۴	۰
مزد وحقوق بگیران بخش عمومی	۱۲۵۰	۱۹۵	۲۵۷	۲۵۲	۱۵۸	۳۸۶	۲
مزد وحقوق بگیران بخش تعاونی	۲۷	۳	۷	۵	۳	۹	۰
اظهار نشده	۷۰۹	۱۱۴	۱۳۲	۱۴۹	۷۴	۲۴۰	۰
مرد	۵۵۰۵	۱۱۹۷	۱۰۹۲	۱۰۷۶	۵۷۳	۱۵۶۵	۲
بخش خصوصی	۳۵۷۳	۸۹۷	۷۰۳	۶۷۵	۳۴۵	۹۵۲	۱
کارفرمایان	۱۳۱	۳۱	۱۸	۲۸	۱۱	۴۳	۰
کارکنان مستقل	۱۵۳۵	۳۳۴	۳۰۴	۲۷۲	۱۵۷	۴۷۸	۰
مزدوحقوق بگیران	۱۸۸۸	۵۴۱	۳۷۸	۳۶۸	۱۷۳	۴۲۷	۱
کارکنان فامیلی بدون مزد	۱۹	۱	۳	۷	۴	۴	۰
مزد وحقوق بگیران بخش عمومی	۱۲۱۱	۱۸۷	۲۵۱	۲۴۸	۱۵۴	۳۷۰	۱
مزد وحقوق بگیران بخش تعاونی	۲۶	۳	۷	۵	۲	۹	۰
اظهار نشده	۶۹۵	۱۱۰	۱۳۱	۱۴۸	۷۲	۲۳۴	۰
زن	۱۲۲	۳۶	۲۲	۱۹	۱۲	۳۲	۱
بخش خصوصی	۶۸	۲۴	۱۵	۱۴	۵	۱۰	۰
کارفرمایان	۱	۱	۰	۰	۰	۰	۰
کارکنان مستقل	۲۵	۱۱	۲	۴	۱	۷	۰
مزدوحقوق بگیران	۴۰	۱۱	۱۲	۱۰	۴	۳	۰
کارکنان فامیلی بدون مزد	۲	۱	۱	۰	۰	۰	۰
مزد وحقوق بگیران بخش عمومی	۳۹	۸	۶	۴	۶	۱۶	۱
مزد وحقوق بگیران بخش تعاونی	۱	۰	۰	۰	۱	۰	۰
اظهار نشده	۱۴	۴	۱	۱	۲	۶	۰

جدول ۳۱ - جمعیت بیکارقبلا شاغل برحسب جنس ، وضع شغلی و مدت بیکاری

نقاط شهری

جنس و وضع شغلی	جمع	۳ ماه و کمتر	۶ - ۴ ماه	۱۲ - ۷ ماه	۲۴ - ۱۳ ماه	۲۵ ماه و بیشتر	اظهار نشده
مرد و زن	۲۶۸۴	۵۸۴	۵۶۱	۵۴۴	۲۶۱	۷۳۲	۲
بخش خصوصی	۱۶۸۷	۴۲۸	۳۵۳	۳۲۵	۱۵۱	۴۳۰	۰
کارفرمایان	۵۹	۱۴	۱۱	۱۷	۲	۱۵	۰
کارکنان مستقل	۸۰۵	۱۸۷	۱۶۷	۱۴۰	۷۳	۲۳۸	۰
مزدوحقوق بگیران	۸۱۱	۲۲۵	۱۷۳	۱۶۳	۷۴	۱۷۶	۰
کارکنان فامیلی بدون مزد	۱۲	۲	۲	۵	۲	۱	۰
مزد وحقوق بگیران بخش عمومی	۶۳۲	۹۷	۱۳۴	۱۳۱	۷۸	۱۹۰	۲
مزد وحقوق بگیران بخش تعاونی	۸	۰	۳	۲	۱	۲	۰
اظهار نشده	۳۵۷	۵۹	۷۱	۸۶	۳۱	۱۱۰	۰
مرد	۲۶۱۹	۵۶۴	۵۴۹	۵۳۳	۲۵۵	۷۱۷	۱
بخش خصوصی	۱۶۵۴	۴۱۶	۳۴۷	۳۱۹	۱۶۹	۴۲۵	۰
کارفرمایان	۵۹	۱۴	۱۱	۱۷	۲	۱۵	۰
کارکنان مستقل	۷۹۰	۱۷۹	۱۶۶	۱۳۸	۷۳	۲۳۴	۰
مزدوحقوق بگیران	۷۹۵	۲۲۰	۱۶۹	۱۵۹	۷۲	۱۷۵	۰
کارکنان فامیلی بدون مزد	۱۰	۱	۱	۵	۲	۱	۰
مزد وحقوق بگیران بخش عمومی	۶۰۹	۹۳	۱۲۹	۱۲۷	۷۶	۱۸۳	۱
مزد وحقوق بگیران بخش تعاونی	۸	۰	۳	۲	۱	۲	۰
اظهار نشده	۳۴۸	۵۷	۷۰	۸۵	۲۹	۱۰۷	۰
زن	۶۵	۲۰	۱۲	۱۱	۶	۱۵	۱
بخش خصوصی	۳۳	۱۴	۶	۶	۲	۵	۰
کارفرمایان	۰	۰	۰	۰	۰	۰	۰
کارکنان مستقل	۱۵	۸	۱	۲	۰	۴	۰
مزدوحقوق بگیران	۱۶	۵	۴	۴	۲	۱	۰
کارکنان فامیلی بدون مزد	۲	۱	۱	۰	۰	۰	۰
مزد وحقوق بگیران بخش عمومی	۲۳	۴	۵	۴	۲	۷	۱
مزد وحقوق بگیران بخش تعاونی	۰	۰	۰	۰	۰	۰	۰
اظهار نشده	۹	۲	۱	۱	۲	۳	۰

شهرستان شهریار

جدول ۳۱ - جمعیت بیکارقبلا شاغل برحسب جنس ، وضع شغلی و مدت بیکاری

نقاط روستایی

جنس و وضع شغلی	جمع	۳ ماه و کمتر	۶ - ۴ ماه	۱۲ - ۷ ماه	۲۴ - ۱۳ ماه	۲۵ ماه و بیشتر	اظهار نشده
مرد وزن	۲۹۴۳	۶۴۹	۵۵۳	۵۵۱	۳۲۴	۸۶۵	۱
بخش خصوصی	۱۹۵۴	۴۹۳	۳۶۵	۳۶۴	۱۹۹	۵۳۲	۱
کارفرمایان	۷۳	۱۸	۷	۱۱	۹	۲۸	۰
کارکنان مستقل	۷۵۵	۱۴۸	۱۳۹	۱۳۶	۸۵	۲۴۷	۰
مزدوحقوق بگیران	۱۱۱۷	۳۲۷	۲۱۷	۲۱۵	۱۰۳	۲۵۴	۱
کارکنان فامیلی بدون مزد	۹	۰	۲	۲	۲	۳	۰
مزد وحقوق بگیران بخش عمومی	۶۱۸	۹۸	۱۲۳	۱۲۱	۸۰	۱۹۶	۰
مزد وحقوق بگیران بخش تعاونی	۱۹	۳	۴	۳	۲	۷	۰
اظهار نشده	۳۵۲	۵۵	۶۱	۶۳	۴۳	۱۳۰	۰
مرد	۲۸۸۶	۶۳۳	۵۴۳	۵۴۳	۳۱۸	۸۴۸	۱
بخش خصوصی	۱۹۱۹	۴۸۳	۳۵۶	۳۵۶	۱۹۶	۵۲۷	۱
کارفرمایان	۷۲	۱۷	۷	۱۱	۹	۲۸	۰
کارکنان مستقل	۷۴۵	۱۴۵	۱۳۸	۱۳۴	۸۶	۲۴۴	۰
مزدوحقوق بگیران	۱۰۹۳	۳۲۱	۲۰۹	۲۰۹	۱۰۱	۲۵۲	۱
کارکنان فامیلی بدون مزد	۹	۰	۲	۲	۲	۳	۰
مزد وحقوق بگیران بخش عمومی	۶۰۲	۹۶	۱۲۲	۱۲۱	۷۸	۱۸۷	۰
مزد وحقوق بگیران بخش تعاونی	۱۸	۳	۴	۳	۱	۷	۰
اظهار نشده	۳۴۷	۵۳	۶۱	۶۳	۴۳	۱۲۷	۰
زن	۵۷	۱۶	۱۰	۸	۶	۱۷	۰
بخش خصوصی	۳۵	۱۰	۹	۸	۳	۵	۰
کارفرمایان	۱	۱	۰	۰	۰	۰	۰
کارکنان مستقل	۱۰	۳	۱	۲	۱	۳	۰
مزدوحقوق بگیران	۲۴	۶	۸	۶	۲	۲	۰
کارکنان فامیلی بدون مزد	۰	۰	۰	۰	۰	۰	۰
مزد وحقوق بگیران بخش عمومی	۱۶	۴	۱	۰	۲	۹	۰
مزد وحقوق بگیران بخش تعاونی	۱	۰	۰	۰	۱	۰	۰
اظهار نشده	۵	۲	۰	۰	۰	۳	۰

شهرستان شهریار

جدول ۳۲ - جمعیت ۱۰ ساله وبیشتر برحسب سن ، جنس و وضع زناشویی

سن	جمع	مرد						زن					
		جمع	دارای همسر	بی - همسر براثر فوت همسر	بی - همسر براثر طلاق	هرگز ازدواج نکرده	اظهار نشده	جمع	دارای همسر	بی - همسر براثر فوت همسر	بی - همسر براثر طلاق	هرگز ازدواج نکرده	اظهار نشده
کل	۶۱۷۳۷۶	۳۲۵۴۸۴	۱۷۳۶۵۱	۲۲۵۱	۶۰۶	۱۴۷۹۳۱	۱۰۴۵	۲۹۱۸۹۲	۱۷۳۱۷۱	۱۲۱۲۶	۱۰۲۳	۱۰۲۹۷۶	۲۵۹۶
۱۰-۱۴ ساله	۱۲۷۸۹۳	۶۵۷۲۶	۲۱۱	۴۰	۳۲	۶۵۴۴۲	۱	۶۲۱۶۶	۶۴۹	۴۰	۳۵	۵۹۹۹۴	۱۶۴۸
۱۵-۱۹ ساله	۹۰۵۷۹	۴۹۱۱۹	۱۱۱۷	۳۰	۳۶	۴۷۴۷۳	۶۳	۴۱۴۶۰	۹۶۸۲	۶۳	۵۹	۳۱۲۳۶	۴۴۰
۲۰-۲۴ ساله	۷۶۱۰۴	۳۹۵۱۹	۱۲۰۵۲	۴۱	۵۶	۲۷۱۱۶	۲۵۴	۳۶۵۸۵	۲۸۲۵۵	۷۹	۱۰۶	۷۹۵۹	۱۸۶
۲۵-۲۹ ساله	۸۰۶۴۸	۳۹۴۸۷	۳۳۴۵۴	۵۴	۹۶	۵۷۸۸	۹۵	۴۱۱۶۱	۳۸۵۲۹	۲۱۱	۱۴۸	۲۱۸۶	۸۷
۳۰-۳۴ ساله	۷۳۳۸۴	۳۹۱۲۹	۳۷۸۳۴	۵۹	۹۳	۱۰۸۱	۶۲	۳۴۲۵۵	۳۲۹۹۶	۳۳۰	۱۲۸	۷۴۵	۵۶
۳۵-۳۹ ساله	۵۶۵۴۳	۳۱۵۵۶	۳۰۹۷۷	۸۶	۸۲	۳۷۹	۳۴	۲۴۹۸۷	۲۳۹۲۸	۵۷۲	۱۲۲	۳۳۵	۳۰
۴۰-۴۴ ساله	۳۴۱۵۸	۱۹۱۱۹	۱۸۷۸۰	۹۵	۶۲	۱۶۴	۱۸	۱۵۰۳۹	۱۴۰۶۱	۷۱۶	۹۶	۱۳۰	۳۶
۴۵-۴۹ ساله	۲۰۶۵۵	۱۱۰۰۴	۱۰۷۶۵	۱۰۸	۴۵	۷۲	۱۴	۹۶۵۱	۸۶۷۴	۸۲۰	۷۰	۶۵	۲۲
۵۰-۵۴ ساله	۱۴۱۹۸	۷۶۴۹	۷۴۴۰	۱۱۹	۲۶	۵۰	۱۴	۶۵۴۹	۵۴۳۴	۹۹۵	۶۰	۳۱	۲۹
۵۵-۵۹ ساله	۱۲۴۴۱	۶۷۴۱	۶۴۹۳	۱۷۳	۱۹	۴۰	۱۶	۵۷۰۰	۴۲۵۴	۱۳۳۱	۶۷	۳۵	۳۳
۶۰-۶۴ ساله	۱۱۲۸۴	۶۱۴۷	۵۷۹۱	۲۶۷	۲۰	۴۵	۲۴	۵۱۳۷	۳۲۳۰	۱۷۵۷	۵۰	۴۵	۵۵
۶۵ ساله و بیشتر	۱۸۴۲۲	۹۷۰۷	۸۳۸۶	۱۱۶۶	۳۸	۶۷	۵۰	۸۷۱۵	۳۱۷۹	۵۱۸۳	۹۹	۹۱	۱۶۳
نامشخص	۱۰۶۸	۵۸۱	۳۵۱	۱۵	۱	۲۱۶	۰	۴۸۷	۳۰۰	۴۹	۳	۱۲۴	۱۱
ساکنین درنقاط شهری	۲۷۹۵۴۷	۱۴۳۳۳۰	۷۹۶۰۱	۹۹۷	۲۵۹	۶۲۰۱۹	۴۵۴	۱۳۶۲۱۷	۷۹۷۸۰	۵۸۴۱	۴۸۸	۴۸۸۰۸	۱۳۰۰
۱۰-۱۴ ساله	۵۹۹۹۴	۳۰۸۲۹	۱۰۸	۱۷	۱۱	۳۰۶۹۲	۱	۲۹۱۶۵	۲۹۳	۱۹	۱۵	۲۸۱۱۱	۷۲۷
۱۵-۱۹ ساله	۳۹۹۲۳	۲۰۰۹۰	۴۳۵	۸	۱۰	۱۹۴۲۶	۲۱۱	۱۹۸۳۳	۶۵۰۶	۱۵	۲۰	۱۵۰۷۱	۲۲۳
۲۰-۲۴ ساله	۳۱۳۷۴	۱۴۱۹۱	۵۶۰۸	۱۱	۲۰	۸۴۷۲	۸۰	۱۷۱۸۳	۱۳۱۴۱	۳۹	۴۸	۳۸۶۱	۹۴
۲۵-۲۹ ساله	۳۶۹۸۳	۱۸۱۷۹	۱۵۵۵۳	۲۹	۵۱	۲۵۰۱	۴۵	۱۸۸۰۴	۱۷۵۸۲	۱۰۱	۷۶	۱۰۰۲	۴۲
۳۰-۳۴ ساله	۳۳۲۱۹	۱۷۷۰۳	۱۷۱۳۵	۲۷	۳۸	۴۷۱	۳۲	۱۵۵۱۶	۱۴۹۲۶	۱۶۱	۵۸	۳۴۱	۳۰
۳۵-۳۹ ساله	۲۶۳۰۳	۱۴۳۶۱	۱۴۰۸۸	۴۰	۳۴	۱۸۰	۱۹	۱۱۹۴۲	۱۱۴۰۵	۳۰۵	۶۵	۱۵۲	۱۵
۴۰-۴۴ ساله	۱۶۱۲۵	۸۹۹۲	۸۸۴۴	۳۵	۲۸	۷۴	۱۱	۷۱۳۳	۶۶۷۲	۳۳۸	۴۱	۶۴	۱۸
۴۵-۴۹ ساله	۹۷۵۲	۵۲۲۲	۵۱۰۲	۵۵	۲۲	۴۳	۱۰	۴۵۳۰	۴۰۲۵	۴۲۳	۴۲	۲۹	۱۱
۵۰-۵۴ ساله	۶۵۶۸	۳۵۳۸	۳۴۴۸	۴۶	۱۱	۲۵	۸	۳۰۳۰	۲۴۵۴	۵۱۱	۳۴	۱۶	۱۵
۵۵-۵۹ ساله	۵۶۷۷	۳۰۹۲	۲۹۸۵	۷۳	۱۱	۱۵	۸	۲۵۸۵	۱۸۷۳	۶۶۴	۱۸	۱۴	۱۶
۶۰-۶۴ ساله	۴۹۴۷	۲۶۳۴	۲۴۸۱	۱۱۹	۸	۱۷	۹	۲۳۱۳	۱۴۰۷	۸۳۳	۲۳	۲۴	۲۶
۶۵ ساله و بیشتر	۸۱۹۸	۴۲۴۵	۳۶۵۳	۵۳۰	۱۵	۲۷	۲۰	۳۹۵۳	۱۳۴۸	۲۴۰۸	۴۷	۵۵	۷۵
نامشخص	۴۸۴	۲۵۴	۱۶۱	۷	۰	۸۶	۰	۲۳۰	۱۳۰	۲۴	۱	۶۸	۷
ساکنین درنقاط روستایی	۳۳۷۸۲۶	۱۸۲۱۵۲	۹۶۰۴۹	۱۲۵۴	۳۶۷	۸۵۹۱۱	۵۹۱	۱۵۵۶۷۴	۹۳۳۹۰	۶۲۸۵	۵۳۵	۵۴۱۶۸	۱۲۹۶
۱۰-۱۴ ساله	۶۷۸۹۷	۳۴۸۹۶	۱۰۳	۲۳	۲۱	۳۴۷۴۹	۰	۳۳۰۰۱	۳۵۶	۲۱	۲۰	۳۱۸۸۳	۷۲۱
۱۵-۱۹ ساله	۵۰۶۵۶	۲۹۰۲۹	۶۸۲	۲۲	۲۶	۲۸۰۴۷	۲۵۲	۲۱۶۲۷	۵۱۷۸	۲۸	۳۹	۱۶۱۶۵	۲۱۷
۲۰-۲۴ ساله	۴۴۲۳۰	۲۵۳۲۸	۶۴۴۴	۳۰	۳۶	۱۸۶۴۴	۱۷۴	۱۹۴۰۲	۱۵۱۱۴	۴۰	۵۸	۴۰۹۸	۹۲
۲۵-۲۹ ساله	۴۳۶۶۴	۲۱۳۰۸	۱۷۹۰۱	۲۵	۴۵	۳۲۸۷	۵۰	۲۲۳۵۶	۲۰۹۴۶	۱۱۰	۷۲	۱۱۸۴	۴۴
۳۰-۳۴ ساله	۴۰۱۶۴	۲۱۴۲۵	۲۰۶۹۸	۳۲	۵۵	۶۱۰	۳۰	۱۸۷۳۹	۱۸۰۷۰	۱۶۹	۷۰	۴۰۴	۲۶
۳۵-۳۹ ساله	۳۰۲۴۰	۱۷۱۹۵	۱۶۸۸۹	۴۴	۴۸	۱۹۹	۱۵	۱۳۰۴۵	۱۲۵۲۳	۲۶۷	۵۷	۱۸۳	۱۵
۴۰-۴۴ ساله	۱۸۰۳۳	۱۰۱۲۷	۹۹۳۶	۶۰	۳۰	۹۰	۷	۷۹۰۶	۷۳۸۹	۳۷۸	۵۵	۶۶	۱۸
۴۵-۴۹ ساله	۱۰۹۰۳	۵۷۸۲	۵۶۶۳	۵۳	۲۳	۳۹	۴	۵۱۲۱	۴۶۴۹	۳۹۷	۲۸	۳۶	۱۱
۵۰-۵۴ ساله	۷۶۳۰	۴۱۱۱	۳۹۹۲	۷۳	۱۵	۲۵	۶	۳۵۱۹	۲۹۸۰	۴۸۴	۲۶	۱۵	۱۴
۵۵-۵۹ ساله	۶۷۶۴	۳۶۴۹	۳۵۰۸	۱۰۰	۸	۲۵	۸	۳۱۱۵	۲۳۸۱	۶۶۷	۲۹	۲۱	۱۷
۶۰-۶۴ ساله	۶۳۳۷	۳۵۱۳	۳۳۱۰	۱۴۸	۱۲	۲۸	۱۵	۲۸۲۴	۱۸۲۳	۹۲۴	۲۷	۲۱	۲۹
۶۵ ساله و بیشتر	۱۰۲۲۴	۵۴۶۲	۴۷۳۳	۶۳۶	۲۳	۴۰	۳۰	۴۷۶۲	۱۸۱۱	۲۷۷۵	۵۲	۳۶	۸۸
نامشخص	۵۸۴	۳۲۷	۱۹۰	۸	۱	۱۲۸	۰	۲۵۷	۱۷۰	۲۵	۲	۵۶	۴

شهرستان شهریار

جدول ۳۳ - جمعیت ۱۰ ساله وبیشتر برحسب جنس ، سن ، وضع سواد و زناشویی

کل

جنس و سن	باسواد						بی سواد					
	جمع	دارای همسر	بی همسر بسر آمده فوت همسر	بی همسر بسر آمده طلاق	هرگز ازدواج نکرده	اظهار نشده	جمع	دارای همسر	بی همسر بسر آمده فوت همسر	بی همسر بسر آمده طلاق	هرگز ازدواج نکرده	اظهار نشده
مرد و زن	۶۹۹۴۰۲	۲۴۹۸۴۳	۲۶۶۷	۱۱۱۹	۲۴۲۷۹۹	۲۹۷۴	۱۱۷۹۷۶	۹۶۹۷۹	۱۱۷۱۰	۵۱۰	۸۱۰۸	۶۶۷
مرد	۲۷۸۴۱۳	۱۳۳۲۶۰	۶۳۰	۴۵۶	۱۴۳۱۰۹	۸۵۸	۴۷۰۷۱	۴۰۲۹۱	۱۶۲۱	۱۵۰	۴۸۲۲	۱۸۷
۱۰-۱۴ سال	۶۴۲۱۹	۱۸۷	۳۹	۳۲	۶۳۹۶۰	۱	۱۵۰۷	۲۴	۱	۰	۱۴۸۲	۰
۱۵-۱۹ سال	۴۷۵۳۸	۱۰۰۳	۲۹	۳۴	۴۶۰۴۰	۴۳۲	۱۵۸۱	۱۱۴	۱	۲	۱۴۳۳	۳۱
۲۰-۲۴ سال	۳۷۴۹۹	۱۱۰۷۴	۳۳	۵۳	۲۶۱۱۱	۲۲۸	۲۰۳۰	۹۷۸	۸	۳	۱۰۰۵	۲۶
۲۵-۲۹ سال	۳۵۹۵۵	۳۰۳۶۹	۶۵	۸۳	۵۳۷۵	۸۳	۳۵۳۳	۳۰۸۵	۹	۱۳	۴۱۳	۱۲
۳۰-۳۴ سال	۳۴۰۱۶	۳۳۹۲۵	۳۸	۷۷	۹۲۷	۴۹	۵۱۱۳	۴۹۰۹	۲۱	۱۶	۱۵۴	۱۳
۳۵-۳۹ سال	۲۵۷۰۴	۲۵۳۰۵	۵۰	۶۳	۲۶۰	۲۴	۵۸۵۶	۵۶۷۲	۳۴	۱۹	۱۱۹	۱۰
۴۰-۴۴ سال	۱۴۴۶۵	۱۴۲۷۶	۴۴	۴۴	۹۲	۹	۴۶۵۶	۴۵۰۴	۵۱	۱۸	۷۲	۹
۴۵-۴۹ سال	۷۳۶۴	۷۲۴۵	۴۶	۳۲	۳۶	۵	۳۶۴۰	۳۵۲۰	۶۲	۱۳	۳۶	۹
۵۰-۵۴ سال	۴۲۶۷	۴۱۷۷	۴۴	۱۶	۲۳	۷	۳۳۸۲	۳۲۶۳	۷۵	۱۰	۲۷	۷
۵۵-۵۹ سال	۲۹۲۴	۲۸۳۷	۴۶	۷	۲۷	۷	۳۸۱۷	۳۶۵۶	۱۲۷	۱۲	۱۳	۹
۶۰-۶۴ سال	۱۸۶۲	۱۷۷۸	۴۲	۷	۳۰	۵	۴۲۸۵	۴۰۱۳	۲۲۵	۱۳	۱۵	۱۹
۶۵ سال و بیشتر	۲۱۷۲	۱۹۵۸	۱۷۳	۷	۳۱	۸	۷۵۳۰	۶۴۲۸	۹۹۳	۲۱	۲۶	۴۲
نامشخص	۴۲۵	۲۲۶	۱	۱	۱۹۷	۰	۱۵۶	۱۲۵	۱۴	۰	۱۷	۰
زن	۲۲۰۹۸۹	۱۱۶۶۸۳	۲۰۳۷	۶۶۳	۹۹۶۹۰	۲۱۱۶	۷۰۹۰۳	۵۶۶۸۸	۱۰۰۸۹	۳۶۰	۳۲۸۶	۴۸۰
۱۰-۱۴ سال	۶۰۲۹۸	۵۹۰	۳۳	۳۵	۵۸۷۶۷	۱۳۷۳	۱۳۶۸	۵۹	۷	۰	۱۲۲۷	۷۵
۱۵-۱۹ سال	۳۹۸۴۴	۸۹۴۰	۳۰	۵۶	۳۰۴۰۶	۴۱۲	۱۶۱۶	۷۴۲	۱۳	۳	۸۳۰	۲۸
۲۰-۲۴ سال	۳۳۵۱۴	۲۴۶۹۰	۵۵	۹۸	۷۵۰۶	۱۶۵	۴۰۷۱	۳۵۶۵	۲۴	۸	۴۵۳	۲۱
۲۵-۲۹ سال	۳۳۰۱۶	۳۰۷۷۱	۱۳۴	۱۳۲	۱۹۱۳	۶۶	۸۱۴۵	۷۲۵۸	۷۷	۱۶	۲۷۳	۲۱
۳۰-۳۴ سال	۲۴۴۱۳	۲۳۴۸۴	۱۹۷	۱۰۲	۵۹۶	۳۴	۹۸۴۴	۹۵۱۲	۱۳۳	۲۶	۱۴۹	۲۲
۳۵-۳۹ سال	۱۵۵۳۳	۱۴۸۸۹	۳۰۷	۸۳	۲۳۵	۱۹	۹۴۵۶	۹۰۳۹	۲۶۵	۳۹	۱۰۰	۱۱
۴۰-۴۴ سال	۷۵۸۰	۷۱۶۲	۲۸۱	۵۵	۷۲	۱۰	۷۴۵۹	۶۸۹۹	۴۳۵	۴۱	۵۸	۲۶
۴۵-۴۹ سال	۳۶۷۷	۳۱۴۹	۲۵۸	۳۷	۲۵	۸	۶۱۷۴	۵۵۲۵	۵۶۲	۳۳	۴۰	۱۴
۵۰-۵۴ سال	۱۶۴۹	۱۴۱۸	۱۹۶	۲۳	۱۰	۲	۴۹۰۰	۴۰۱۶	۷۹۹	۳۷	۲۱	۲۷
۵۵-۵۹ سال	۸۴۳	۶۵۳	۱۶۴	۱۵	۸	۳	۴۸۵۷	۳۶۰۱	۱۱۶۷	۳۲	۲۷	۳۰
۶۰-۶۴ سال	۴۹۷	۳۲۹	۱۳۰	۱۵	۲۱	۲	۶۶۴۰	۴۹۰۱	۱۶۲۷	۳۵	۲۴	۵۳
۶۵ سال و بیشتر	۵۳۶	۲۴۴	۲۴۷	۱۰	۲۴	۱۱	۸۱۷۹	۲۹۳۵	۴۹۳۶	۸۹	۶۷	۱۵۲
نامشخص	۲۸۹	۱۶۴	۵	۲	۱۰۷	۱۱	۱۹۸	۱۳۶	۴۴	۱	۱۷	۰

شهرستان شهریار

جدول ۳۳ - جمعیت ۱۰ ساله وبیشتر برحسب جنس ، سن ، وضع سواد و زناشویی

نقاط شهری

جنس و سن	با سواد						بی سواد					
	جمع	دارای همسر	بی همسر براثر فوت همسر	بی همسر براثر طلاق	هرگز ازدواج نکرده	اظهار نشده	جمع	دارای همسر	بی همسر براثر فوت همسر	بی همسر براثر طلاق	هرگز ازدواج نکرده	اظهار نشده
مرد و زن	۲۲۷۹۱۰	۱۱۶۷۳۶	۱۳۱۹	۵۱۴	۱۰۷۸۶۹	۱۴۷۲	۵۱۶۳۷	۴۲۶۴۵	۵۵۱۹	۲۳۳	۲۹۵۸	۲۸۲
مرد	۱۲۳۶۶۰	۶۲۴۰۶	۲۹۳	۱۹۵	۶۰۳۷۹	۳۸۷	۱۹۶۲۰	۱۷۱۹۵	۷۰۴	۶۶	۱۶۴۰	۶۷
۱۰-۱۴ سالگی	۳۰۳۰۳	۱۰۰	۱۶	۱۱	۳۰۱۷۵	۱	۵۲۶	۸	۱	۰	۵۱۷	۰
۱۵-۱۹ سالگی	۱۹۵۷۹	۴۰۸	۸	۱۰	۱۸۹۵۵	۱۹۸	۵۱۱	۲۷	۰	۰	۴۷۱	۱۳
۲۰-۲۴ سالگی	۱۳۵۵۰	۵۲۴۳	۹	۱۹	۸۲۰۲	۷۷	۶۴۱	۳۶۵	۲	۱	۲۷۰	۳
۲۵-۲۹ سالگی	۱۶۷۷۳	۱۴۳۱۶	۲۲	۴۱	۲۳۵۳	۴۱	۱۴۰۶	۱۲۳۷	۷	۱۰	۱۴۸	۴
۳۰-۳۴ سالگی	۱۵۶۱۴	۱۵۱۲۵	۱۸	۳۴	۴۰۹	۲۸	۲۰۸۹	۲۰۱۰	۹	۴	۶۲	۴
۳۵-۳۹ سالگی	۱۱۸۲۲	۱۱۶۴۸	۲۶	۲۵	۱۰۸	۱۵	۲۵۳۹	۲۴۴۰	۱۴	۹	۷۲	۴
۴۰-۴۴ سالگی	۶۹۰۶	۶۸۲۰	۱۷	۲۱	۴۲	۶	۲۰۸۶	۲۰۲۴	۱۸	۷	۳۲	۵
۴۵-۴۹ سالگی	۳۵۵۴	۳۴۹۹	۲۲	۱۷	۱۳	۳	۱۶۶۸	۱۶۰۳	۳۳	۵	۲۰	۷
۵۰-۵۴ سالگی	۲۱۰۳	۲۰۵۶	۲۳	۶	۱۲	۶	۱۴۳۵	۱۳۹۲	۲۳	۵	۱۳	۲
۵۵-۵۹ سالگی	۱۴۱۸	۱۳۷۸	۲۲	۵	۹	۴	۱۶۷۴	۱۶۰۷	۵۱	۶	۶	۴
۶۰-۶۴ سالگی	۸۵۸	۸۱۷	۲۵	۳	۱۰	۳	۱۷۷۶	۱۶۶۴	۹۶	۵	۷	۶
۶۵ سالگی وبیشتر	۹۹۶	۸۹۲	۸۵	۳	۱۱	۵	۳۲۶۹	۲۷۶۱	۴۴۵	۱۲	۱۶	۱۵
نامشخص	۱۸۴	۱۰۴	۰	۰	۸۰	۰	۷۰	۵۷	۷	۰	۶	۰
زن	۱۰۴۲۵۰	۵۴۳۳۰	۱۰۲۶	۳۱۹	۴۷۴۹۰	۱۰۸۵	۳۱۹۶۷	۲۵۴۵۰	۴۸۱۵	۱۶۹	۱۳۱۸	۲۱۵
۱۰-۱۴ سالگی	۲۸۷۱۰	۲۷۳	۱۳	۱۵	۲۷۷۱۲	۶۹۷	۴۵۵	۲۰	۶	۰	۳۹۹	۳۰
۱۵-۱۹ سالگی	۱۹۲۴۰	۴۲۵۹	۸	۱۸	۱۴۷۴۴	۲۱۱	۵۹۳	۲۴۵	۷	۲	۳۲۷	۱۲
۲۰-۲۴ سالگی	۱۵۴۵۹	۱۱۶۳۲	۲۷	۴۴	۳۶۷۰	۸۶	۱۷۲۴	۱۵۰۹	۱۲	۴	۱۹۱	۸
۲۵-۲۹ سالگی	۱۵۲۱۵	۱۴۱۷۶	۶۰	۶۶	۸۷۷	۳۶	۳۵۸۹	۳۴۰۶	۴۱	۱۰	۱۲۵	۷
۳۰-۳۴ سالگی	۱۱۰۵۶	۱۰۶۴۱	۹۰	۴۵	۲۶۲	۱۸	۴۴۶۰	۴۲۸۵	۷۱	۱۳	۷۹	۱۲
۳۵-۳۹ سالگی	۷۳۶۴	۷۰۳۷	۱۶۹	۴۹	۹۹	۱۰	۶۵۷۸	۶۳۶۸	۱۳۶	۱۶	۵۳	۵
۴۰-۴۴ سالگی	۳۶۶۴	۳۴۵۵	۱۴۵	۲۲	۳۶	۶	۳۴۶۹	۳۲۱۷	۱۹۳	۱۹	۲۸	۱۲
۴۵-۴۹ سالگی	۱۶۹۳	۱۵۲۲	۱۳۳	۲۷	۶	۴	۲۸۳۷	۲۵۰۲	۲۹۰	۱۵	۲۳	۷
۵۰-۵۴ سالگی	۸۱۳	۶۹۴	۱۰۲	۱۱	۵	۱	۲۲۱۷	۱۷۶۰	۴۰۹	۲۳	۱۱	۱۴
۵۵-۵۹ سالگی	۴۱۳	۳۱۷	۸۹	۴	۲	۱	۲۱۷۲	۱۵۵۶	۵۷۵	۱۴	۱۲	۱۵
۶۰-۶۴ سالگی	۲۵۳	۱۶۶	۶۶	۱۱	۹	۱	۲۰۶۰	۱۲۴۱	۷۶۷	۱۲	۱۵	۲۵
۶۵ سالگی وبیشتر	۲۴۰	۹۳	۱۲۳	۷	۱۰	۷	۳۷۱۳	۱۲۷۵	۲۲۸۵	۴۰	۴۵	۶۸
نامشخص	۱۳۰	۶۴	۱	۰	۵۸	۷	۱۰۰	۶۶	۲۳	۱	۱۰	۰

شهرستان شهریار

جدول ۳۳ - جمعیت ۱۰ ساله وبیشتر برحسب جنس ، سن ، وضع سواد و زناشویی

نقاط روستایی

جنس و سن	با سواد						بی سواد					
	جمع	دارای همسر	بی همسر بسر اثر فوت همسر	بی همسر براثر طلاق	هرگز ازدواج نکرده	اظهار نشده	جمع	دارای همسر	بی همسر براثر فوت همسر	بی همسر براثر طلاق	هرگز ازدواج نکرده	اظهار نشده
مرد و زن	۲۷۱۴۹۰	۱۳۳۱۰۶	۱۳۴۸	۶۰۵	۱۳۴۹۲۹	۱۵۰۲	۶۶۳۳۶	۵۴۳۳۳	۶۱۹۱	۲۷۷	۵۱۵۰	۳۸۵
مرد	۱۵۴۷۵۱	۷۰۹۵۳	۳۳۷	۲۶۱	۸۲۷۲۹	۴۷۱	۲۷۴۰۱	۲۳۰۹۶	۹۱۷	۸۶	۳۱۸۲	۱۲۰
۱۰-۱۴ ساله	۳۳۹۱۵	۸۷	۲۳	۲۱	۳۳۷۸۴	۰	۹۸۱	۱۶	۰	۰	۹۶۵	۰
۱۵-۱۹ ساله	۲۷۹۵۹	۵۹۵	۲۱	۲۴	۲۷۰۸۵	۲۳۴	۱۰۷۰	۸۷	۱	۲	۹۶۲	۱۸
۲۰-۲۴ ساله	۲۳۹۴۹	۵۸۳۱	۲۴	۳۴	۱۷۹۰۹	۱۵۱	۱۳۷۹	۶۱۳	۶	۲	۷۳۵	۲۳
۲۵-۲۹ ساله	۱۹۱۸۲	۱۶۰۵۳	۲۳	۴۲	۳۰۲۲	۴۲	۲۱۲۶	۱۸۴۸	۲	۳	۲۶۵	۸
۳۰-۳۴ ساله	۱۸۴۰۱	۱۷۷۹۹	۲۰	۴۳	۵۱۸	۲۱	۳۰۲۴	۲۸۹۹	۱۲	۱۲	۹۲	۹
۳۵-۳۹ ساله	۱۳۸۸۰	۱۳۶۵۷	۲۴	۳۸	۱۵۲	۹	۳۳۱۵	۳۲۳۲	۲۰	۱۰	۴۷	۶
۴۰-۴۴ ساله	۷۵۵۹	۷۴۵۶	۲۷	۲۳	۵۰	۳	۲۵۶۸	۲۴۸۰	۳۳	۱۱	۴۰	۴
۴۵-۴۹ ساله	۳۸۱۰	۳۷۴۶	۲۴	۱۵	۲۳	۲	۱۹۷۲	۱۹۱۷	۲۹	۸	۱۶	۲
۵۰-۵۴ ساله	۲۱۶۴	۲۱۲۱	۲۱	۱۰	۱۱	۱	۱۹۴۷	۱۸۷۱	۵۲	۵	۱۴	۵
۵۵-۵۹ ساله	۱۵۰۶	۱۴۵۹	۲۴	۲	۱۸	۳	۲۱۴۳	۲۰۴۹	۷۶	۶	۷	۵
۶۰-۶۴ ساله	۱۰۰۴	۹۶۱	۱۷	۴	۲۰	۲	۲۵۰۹	۲۳۴۹	۱۳۱	۸	۸	۱۳
۶۵ ساله وبیشتر	۱۱۸۱	۱۰۶۶	۸۸	۴	۲۰	۳	۴۲۸۱	۳۶۶۷	۵۴۸	۱۹	۲۰	۲۷
نامشخص	۲۶۱	۱۲۲	۱	۱	۱۱۷	۰	۸۶	۶۸	۷	۰	۱۱	۰
زن	۱۱۶۷۳۹	۶۲۱۵۳	۱۰۱۱	۳۴۴	۵۲۲۰۰	۱۰۳۱	۳۸۹۳۵	۳۱۳۳۷	۵۲۷۴	۱۹۱	۱۹۶۸	۲۶۵
۱۰-۱۴ ساله	۳۲۰۸۸	۳۱۷	۲۰	۲۰	۳۱۰۵۵	۶۷۶	۹۱۳	۳۹	۱	۰	۸۲۸	۴۵
۱۵-۱۹ ساله	۲۰۶۰۴	۶۶۸۱	۲۲	۳۸	۱۵۶۶۲	۲۰۱	۱۰۲۳	۴۹۷	۶	۱	۵۰۳	۱۶
۲۰-۲۴ ساله	۱۷۰۵۵	۱۳۰۵۸	۲۸	۵۴	۳۸۳۶	۷۹	۲۳۴۷	۲۰۵۶	۱۲	۴	۲۶۲	۱۳
۲۵-۲۹ ساله	۱۷۸۰۱	۱۶۵۹۵	۷۴	۶۶	۱۰۳۶	۳۰	۴۵۵۵	۴۳۵۱	۳۶	۶	۱۴۸	۱۴
۳۰-۳۴ ساله	۱۳۳۵۷	۱۲۸۴۳	۱۰۷	۵۷	۳۳۴	۱۶	۵۳۸۲	۵۲۲۷	۶۲	۱۳	۷۰	۱۰
۳۵-۳۹ ساله	۸۱۶۹	۷۸۵۲	۱۳۸	۳۴	۱۳۶	۹	۴۸۷۶	۴۶۷۱	۱۲۹	۲۳	۴۷	۶
۴۰-۴۴ ساله	۳۹۱۶	۳۷۰۷	۱۳۶	۳۳	۳۶	۴	۳۹۹۰	۳۶۸۲	۲۴۲	۲۲	۳۰	۱۶
۴۵-۴۹ ساله	۱۷۸۶	۱۶۲۶	۱۲۵	۱۰	۱۹	۴	۳۳۳۷	۳۰۲۳	۲۷۲	۱۸	۱۷	۷
۵۰-۵۴ ساله	۸۳۶	۷۲۴	۹۴	۱۲	۵	۱	۲۶۸۳	۲۲۵۶	۳۹۰	۱۶	۱۰	۱۳
۵۵-۵۹ ساله	۴۳۰	۳۳۶	۷۵	۱۱	۶	۲	۲۶۸۵	۲۰۴۵	۵۹۲	۱۸	۱۵	۱۵
۶۰-۶۴ ساله	۲۴۴	۱۶۳	۶۴	۴	۱۲	۱	۲۵۸۰	۱۶۶۰	۸۶۰	۲۳	۹	۲۸
۶۵ ساله وبیشتر	۲۹۶	۱۵۱	۱۲۴	۳	۱۴	۴	۴۴۶۶	۱۶۶۰	۲۶۵۱	۴۹	۲۲	۸۶
نامشخص	۱۵۹	۱۰۰	۴	۲	۴۹	۴	۹۸	۷۰	۲۱	۰	۷	۰

شهرستان شهریار

جدول ۳۴ - جمعیت ۱۰ ساله و بیشتر برحسب جنس ، وضع زناشویی و وضع فعالیت

جنس و وضع زناشویی	جمع	جمعیت فعال				جمعیت غیرفعال					اظهار نشده
		جمع	شاغل	بیکار قبلا شاغل	بیکار قبلا غیرشاغل	جمع	محصل	خانه دار	دارای درآمد بدون کار	سایر	
کل	۶۱۷۳۷۶	۲۲۶۹۳۸	۲۱۴۵۸۸	۵۶۲۷	۴۷۲۳	۳۸۴۲۱۸	۱۶۷۴۲۰	۱۸۹۷۷۰	۹۲۵۹	۱۷۷۶۹	۸۲۲۰
مرد	۳۲۵۴۸۴	۲۱۵۵۵۳	۲۰۵۷۵۰	۵۵۰۵	۴۲۹۸	۱۰۴۷۹۷	۸۶۵۷۷	۱۶۹۶	۷۵۱۶	۱۱۰۰۸	۵۱۳۴
دارای همسر	۱۷۳۶۵۱	۱۶۱۹۶۱	۱۵۵۳۹۵	۶۷۱۰	۱۸۵۶	۱۰۹۶۷	۳۷۰	۹۸۱	۵۸۸۱	۳۷۳۵	۷۲۳
بی همسر براثر فوت همسر	۲۲۵۱	۸۷۷	۷۴۲	۸۲	۵۳	۱۳۲۷	۴۸	۳۲۶	۴۵۷	۴۹۶	۴۷
بی همسر براثر طلاق	۶۰۶	۴۵۷	۴۰۸	۲۸	۲۱	۱۳۶	۴۸	۱۷	۳۷	۳۴	۱۳
هرگز ازدواج نکرده	۱۶۷۹۳۱	۵۱۷۶۳	۴۸۷۳۸	۶۷۹	۲۳۴۶	۹۱۹۲۰	۸۳۸۴۱	۳۵۹	۱۱۰۹	۶۶۱۱	۴۲۴۸
اظهار نشده	۱۰۴۵	۴۹۵	۴۶۷	۶	۲۲	۴۴۷	۲۷۰	۱۳	۳۲	۱۳۲	۱۰۳
زن	۲۹۱۸۹۲	۹۳۸۵	۸۸۳۸	۱۲۲	۴۲۵	۲۷۹۴۲۱	۸۲۸۴۳	۱۸۸۰۷۴	۱۷۴۳	۶۷۶۱	۳۰۸۶
دارای همسر	۱۷۳۱۷۱	۵۹۱۰	۵۷۸۰	۷۱	۵۹	۱۶۶۶۰۷	۳۰۰۴	۱۶۲۸۰۱	۲۳۵	۵۶۷	۶۵۴
بی همسر براثر فوت همسر	۱۲۱۲۶	۴۸۲	۴۵۶	۱۴	۱۲	۱۱۵۸۲	۹۸	۸۹۵۴	۹۹۰	۱۵۴۰	۶۲
بی همسر براثر طلاق	۱۰۲۳	۲۲۲	۲۰۶	۱۰	۶	۷۹۱	۷۹	۵۷۰	۵۲	۹۰	۱۰
هرگز ازدواج نکرده	۱۰۲۹۷۶	۲۷۱۷	۲۳۵۸	۲۶	۳۳۳	۹۷۹۹۰	۷۸۱۰۰	۱۵۰۳۳	۴۵۱	۴۴۰۶	۲۲۶۹
اظهار نشده	۲۵۹۶	۵۴	۳۸	۱	۱۵	۲۴۵۱	۱۵۶۲	۷۱۶	۱۵	۱۵۸	۹۱
ساکن درنقاط شهری	۲۷۹۵۴۷	۹۵۸۱۵	۹۱۰۴۶	۲۶۸۴	۲۰۸۵	۱۷۹۷۳۲	۸۰۸۷۶	۸۶۸۷۱	۴۰۳۹	۷۹۴۶	۴۰۰۰
مرد	۱۴۳۳۳۰	۹۱۰۸۹	۸۶۶۲۳	۲۶۱۹	۱۸۴۷	۶۹۶۷۴	۴۰۸۳۴	۷۳۲	۳۳۰۶	۴۸۰۲	۲۵۶۷
دارای همسر	۷۹۶۰۱	۷۴۱۹۸	۷۱۲۳۲	۲۲۲۴	۷۴۲	۵۰۱۳	۱۸۲	۴۳۹	۲۷۸۵	۱۶۰۷	۳۹۰
بی همسر براثر فوت همسر	۹۹۷	۳۵۸	۳۰۱	۴۱	۱۶	۶۰۶	۲۱	۱۴۴	۲۰۸	۲۳۳	۳۳
بی همسر براثر طلاق	۲۵۹	۲۰۲	۱۸۲	۱۴	۶	۵۰	۱۵	۴	۱۷	۱۴	۷
هرگز ازدواج نکرده	۶۲۰۱۹	۱۶۱۵۲	۱۴۷۴۳	۳۳۷	۱۰۷۲	۴۳۷۹۷	۴۰۴۸۲	۱۴۱	۲۸۵	۲۸۸۹	۲۰۷۰
اظهار نشده	۴۵۴	۱۷۹	۱۶۵	۳	۱۱	۲۰۸	۱۳۴	۴	۱۱	۵۹	۶۷
زن	۱۳۶۲۱۷	۴۷۲۶	۴۴۲۳	۶۵	۲۳۸	۱۳۰۰۵۸	۴۰۰۴۲	۸۶۱۳۹	۷۲۳	۳۱۴۴	۱۴۳۳
دارای همسر	۷۹۷۸۰	۲۹۳۰	۲۸۷۳	۳۲	۲۵	۷۶۵۲۳	۱۵۱۴	۷۴۶۴۵	۱۱۴	۲۵۰	۳۲۷
بی همسر براثر فوت همسر	۵۸۴۱	۲۳۹	۲۲۴	۸	۵	۵۵۷۸	۳۸	۴۲۷۴	۴۶۵	۸۰۱	۲۴
بی همسر براثر طلاق	۴۸۸	۱۱۴	۱۰۷	۶	۱	۳۶۹	۳۴	۲۶۲	۲۷	۴۶	۵
هرگز ازدواج نکرده	۴۸۸۰۸	۱۴۱۲	۱۱۹۷	۱۸	۱۹۷	۴۶۳۶۰	۳۷۶۵۷	۶۶۰۱	۱۲۲	۱۹۸۰	۱۰۳۶
اظهار نشده	۱۳۰۰	۳۱	۳۰	۱	۱۰	۱۲۲۸	۷۹۹	۳۵۷	۵	۶۷	۴۱
ساکن درنقاط روستایی	۳۳۷۸۲۶	۱۲۹۱۲۲	۱۲۳۵۴۱	۲۹۴۳	۲۶۳۸	۲۰۴۴۸۴	۸۶۵۴۳	۱۰۲۸۹۸	۵۲۲۰	۹۸۲۳	۴۲۲۰
مرد	۱۸۲۱۵۲	۱۲۴۴۶۳	۱۱۹۱۲۶	۲۸۸۶	۲۴۵۱	۵۵۱۲۲	۴۳۷۴۲	۹۶۶	۴۲۱۰	۶۲۰۶	۲۵۶۷
دارای همسر	۹۴۰۴۹	۸۷۷۶۲	۸۴۱۶۲	۲۴۸۶	۱۱۱۴	۵۹۵۴	۱۸۸	۵۴۲	۳۰۹۶	۲۱۲۸	۳۳۳
بی همسر براثر فوت همسر	۱۲۵۴	۵۱۹	۴۴۱	۴۱	۳۷	۷۲۱	۲۷	۱۸۲	۲۴۹	۲۶۳	۱۴
بی همسر براثر طلاق	۳۴۷	۲۵۵	۲۲۴	۱۴	۱۵	۸۶	۳۳	۱۳	۲۰	۲۰	۶
هرگز ازدواج نکرده	۸۵۹۱۱	۳۵۶۱۱	۳۳۹۹۵	۳۴۲	۱۲۷۴	۴۸۱۲۲	۴۳۳۵۸	۲۱۸	۸۲۴	۳۷۲۲	۲۱۷۸
اظهار نشده	۵۹۱	۳۱۶	۳۰۲	۳	۱۱	۲۳۹	۱۳۶	۹	۲۱	۷۳	۳۶
زن	۱۵۵۶۷۴	۶۶۵۹	۶۴۱۵	۵۷	۱۸۷	۱۴۹۳۶۲	۴۲۸۰۱	۱۰۱۹۳۴	۱۰۱۰	۳۶۱۷	۱۶۵۳
دارای همسر	۹۳۳۹۰	۲۹۸۰	۲۹۰۷	۳۹	۳۴	۹۰۰۸۳	۱۴۹۰	۸۸۱۵۵	۱۲۱	۳۱۷	۳۲۷
بی همسر براثر فوت همسر	۶۲۸۵	۲۴۳	۲۳۰	۶	۷	۶۰۰۶	۶۰	۴۶۸۰	۵۲۵	۷۳۹	۳۸
بی همسر براثر طلاق	۵۳۵	۱۰۸	۹۹	۴	۵	۴۲۲	۴۵	۳۰۸	۲۵	۴۴	۵
هرگز ازدواج نکرده	۵۴۱۶۸	۱۳۰۵	۱۱۶۱	۸	۱۳۶	۵۱۶۳۰	۴۰۴۶۳	۸۴۳۲	۳۲۹	۲۴۲۶	۱۲۳۳
اظهار نشده	۱۲۹۶	۲۳	۱۸	۰	۵	۱۲۲۳	۷۶۳	۳۵۹	۱۰	۹۱	۵۰

شهرستان شهریار

جدول ۳۵ - جمعیت ۱۰ ساله وبیشتر هرگزازدواج نکرده برحسب جنس ، سن وسطح سواد

کل

جنس وسن	جمع	با سواد											بی - سواد
		جمع	ابتدایی	راهنمایی	متوسطه	پیش - دانشگاهی	عالی	حوزه های علمیه و علوم دینی	سواد - آموزی	تحصیلات غیررسمی	دوره تحصیلی نامشخص و اظهارنشده		
مردوزن	۲۵۰۹۰۷	۲۴۲۷۹۹	۷۰۳۳۱	۱۰۵۲۹۰	۵۵۹۸۲	۷۸۴	۶۳۸۶	۶۱	۱۹۸۱	۲۴۴	۱۷۴۲		۸۱۰۸
مرد	۱۴۷۹۳۱	۱۴۳۱۰۹	۴۱۸۸۳	۶۳۰۰۷	۳۱۳۹۹	۳۴۲	۴۷۳۹	۴۴	۴۵۶	۱۸۵	۱۰۵۴		۴۸۲۲
۱۰-۱۴ سالگی	۶۵۴۴۲	۶۳۹۶۰	۲۶۳۸۵	۳۳۸۲۴	۳۱۸۰	۰	۰	۳	۸۴	۱۷	۴۶۷		۱۴۸۲
۱۵-۱۹ سالگی	۴۷۴۷۳	۴۶۰۴۰	۸۸۵۲	۱۸۲۵۰	۱۷۵۵۶	۳۱۷	۵۳۳	۲۵	۱۴۷	۶۹	۲۹۱		۱۴۳۳
۲۰-۲۴ سالگی	۲۷۱۱۶	۲۶۱۱۱	۵۲۰۰	۸۸۵۴	۸۶۵۰	۲۵	۲۹۷۰	۹	۱۸۴	۵۳	۱۶۶		۱۰۰۵
۲۵-۲۹ سالگی	۵۷۸۸	۵۳۷۵	۱۰۴۴	۱۶۲۶	۱۵۷۸	۰	۱۰۴۴	۴	۲۶	۲۶	۲۷		۴۱۳
۳۰-۳۴ سالگی	۱۰۸۱	۹۲۷	۱۶۶	۳۰۷	۲۹۸	۰	۱۳۹	۱	۵	۵	۶		۱۵۴
۳۵ سالگی وبیشتر	۸۱۷	۴۹۹	۱۶۱	۱۲۲	۱۳۷	۰	۵۳	۲	۵	۱۳	۶		۳۱۸
نامشخص	۲۱۴	۱۹۷	۷۵	۲۴	۰	۰	۰	۰	۵	۲	۹۱		۱۷
زن	۱۰۳۹۷۶	۹۹۶۹۰	۲۸۴۴۸	۴۲۲۸۳	۲۴۵۸۳	۴۴۲	۱۶۴۵	۱۷	۱۵۲۵	۵۹	۶۸۸		۳۲۸۶
۱۰-۱۴ سالگی	۵۹۹۹۴	۵۸۷۶۷	۲۲۱۳۷	۳۱۹۸۶	۳۹۰۷	۰	۰	۱	۳۲۸	۲۲	۳۸۶		۱۲۲۷
۱۵-۱۹ سالگی	۳۱۲۳۶	۳۰۴۰۶	۳۹۵۸	۸۳۰۲	۱۶۶۸۱	۴۲۲	۲۸۲	۶	۵۴۶	۱۳	۱۹۶		۸۳۰
۲۰-۲۴ سالگی	۷۹۵۹	۷۵۰۶	۱۵۰۶	۱۴۵۱	۳۱۷۲	۲۰	۸۹۵	۹	۴۰۲	۱۰	۴۱		۴۵۳
۲۵-۲۹ سالگی	۲۱۸۶	۱۹۱۳	۴۹۴	۳۴۰	۵۵۳	۰	۳۳۴	۰	۱۷۴	۸	۱۰		۲۷۳
۳۰-۳۴ سالگی	۷۴۵	۵۹۶	۱۸۱	۱۲۵	۱۵۶	۰	۸۸	۱	۴۱	۲	۲		۱۴۹
۳۵ سالگی وبیشتر	۷۳۲	۳۹۵	۱۳۹	۶۲	۱۱۴	۰	۴۶	۰	۲۸	۴	۲		۳۳۷
نامشخص	۱۲۴	۱۰۷	۳۳	۱۷	۰	۰	۰	۰	۶	۰	۵۱		۱۷

جدول ۳۵ - جمعیت ۱۰ ساله وبیشتر هرگزازدواج نکرده برحسب جنس ، سن وسطح سواد

نقاط شهری

جنس وسن	جمع	با سواد										بی - سواد
		جمع	ابتدایی	راهنمایی	متوسطه	پیش - دانشگاهی	عالی	حوزه های علمیه و علوم دینی	سواد - آموزی	تحصیلات غیررسمی	دوره تحصیلی نامشخص و اظهارنشده	
مرد و زن	۱۱۰۸۲۷	۱۰۷۸۶۹	۳۱۲۳۵	۴۶۶۴۳	۲۵۱۸۸	۵۰۸	۲۵۱۱	۳۳	۹۳۹	۸۱	۷۳۱	۲۹۵۸
مرد	۶۲۰۱۹	۶۰۳۷۹	۱۸۰۶۱	۲۶۷۷۹	۱۳۰۵۷	۱۹۷	۱۵۷۲	۲۳	۲۰۲	۵۹	۴۲۹	۱۶۴۰
۱۰-۱۴ ساله	۳۰۶۹۲	۳۰۱۷۵	۱۲۳۳۱	۱۵۹۹۲	۱۵۸۸	۰	۰	۲	۴۷	۵	۲۱۰	۵۱۷
۱۵-۱۹ ساله	۱۹۴۲۶	۱۸۹۵۵	۳۲۸۰	۶۹۱۶	۸۰۶۶	۱۸۴	۲۸۱	۱۳	۷۰	۲۳	۱۲۶	۴۷۱
۲۰-۲۴ ساله	۸۴۷۲	۸۲۰۲	۱۸۰۱	۲۹۶۲	۲۴۵۶	۱۳	۸۵۶	۴	۶۶	۱۹	۴۷	۲۷۰
۲۵-۲۹ ساله	۲۵۰۱	۲۳۵۳	۴۷۵	۷۲۷	۷۳۷	۰	۳۷۷	۲	۱۵	۷	۱۳	۱۴۸
۳۰-۳۴ ساله	۴۷۱	۴۰۹	۷۵	۱۳۸	۱۴۴	۰	۶۴	۱	۳	۱	۳	۶۲
۳۵ ساله وبیشتر	۳۷۱	۲۰۵	۵۹	۵۶	۶۸	۰	۱۴	۱	۱	۴	۲	۱۶۶
نامشخص	۸۶	۸۰	۴۰	۸	۰	۰	۰	۰	۲	۰	۳۰	۶
زن	۴۸۸۰۸	۴۷۴۹۰	۱۳۱۷۴	۱۹۸۶۴	۱۲۱۳۱	۳۱۱	۹۳۹	۱۰	۷۳۷	۲۲	۳۰۲	۱۳۱۸
۱۰-۱۴ ساله	۲۸۱۱۱	۲۷۷۱۲	۱۰۳۴۰	۱۵۱۴۸	۱۹۰۵	۰	۰	۱	۱۴۳	۹	۱۶۶	۳۹۹
۱۵-۱۹ ساله	۱۵۰۷۱	۱۴۷۴۴	۱۸۱۸	۳۸۳۳	۸۲۶۰	۳۰۰	۱۵۹	۲	۲۸۲	۷	۸۳	۳۲۷
۲۰-۲۴ ساله	۳۸۶۱	۳۶۷۰	۶۷۰	۶۵۶	۱۵۸۵	۱۱	۵۱۵	۷	۲۰۳	۲	۲۱	۱۹۱
۲۵-۲۹ ساله	۱۰۰۳	۸۷۷	۲۱۶	۱۳۸	۲۵۰	۰	۱۹۳	۰	۷۵	۳	۲	۱۲۵
۳۰-۳۴ ساله	۳۴۱	۲۶۲	۶۲	۵۷	۷۷	۰	۴۸	۰	۱۷	۰	۱	۷۹
۳۵ ساله وبیشتر	۳۵۴	۱۶۷	۵۰	۲۳	۵۴	۰	۲۴	۰	۱۳	۱	۲	۱۸۷
نامشخص	۶۸	۵۸	۱۸	۹	۰	۰	۰	۰	۶	۰	۲۷	۱۰

شهرستان شهریا

جدول ۳۵ - جمعیت ۱۰ ساله وبیشتر هرگزازدواج نکرده برحسب جنس ، سن وسطح سواد

نقاط روستایی

جنس وسن	جمع	با سواد											بی - سواد
		جمع	ابتدایی	راهنمایی	متوسطه	پیش - دانشگاهی	عالی	حوزه های علمیه و علوم دینی	سواد - آموزی	تحصیلات غیررسمی	دوره تحصیلی نامشخص و اظهارنشده		
مردوزن	۱۴۰۰۷۹	۱۳۴۹۲۹	۳۹۰۹۶	۵۸۶۴۷	۳۰۷۹۴	۲۷۶	۳۸۷۳	۲۸	۱۰۴۱	۱۶۳	۱۰۱۱		۵۱۵۰
مرد	۸۵۹۱۱	۸۲۷۲۹	۲۳۸۲۲	۳۶۲۲۸	۱۸۳۴۲	۱۴۵	۳۱۶۷	۲۱	۲۵۳	۱۲۶	۶۲۵		۳۱۸۲
۱۰-۱۴ ساله	۳۴۷۴۹	۳۳۷۸۴	۱۴۰۵۴	۱۷۸۳۲	۱۵۹۲	۰	۰	۱	۳۶	۱۲	۲۵۷		۹۶۵
۱۵-۱۹ ساله	۲۸۰۴۷	۲۷۰۸۵	۵۵۷۲	۱۱۳۳۴	۹۴۹۲	۱۳۳	۲۵۲	۱۲	۷۷	۴۶	۱۶۷		۹۶۲
۲۰-۲۴ ساله	۱۸۶۴۴	۱۷۹۰۹	۳۳۹۹	۵۹۱۲	۶۱۹۴	۱۲	۲۱۱۴	۵	۱۲۰	۳۴	۱۱۹		۷۳۵
۲۵-۲۹ ساله	۳۲۸۷	۳۰۲۲	۵۶۹	۸۹۹	۸۴۱	۰	۶۶۷	۲	۱۱	۱۹	۱۴		۲۶۵
۳۰-۳۴ ساله	۶۱۰	۵۱۸	۹۱	۱۶۹	۱۵۴	۰	۹۵	۰	۲	۴	۳		۹۲
۳۵ ساله وبیشتر	۴۴۶	۲۹۴	۱۰۲	۶۶	۶۹	۰	۳۹	۱	۴	۹	۴		۱۵۲
نامشخص	۱۲۸	۱۱۷	۳۵	۱۶	۰	۰	۰	۰	۳	۲	۶۱		۱۱
زن	۵۴۱۶۸	۵۲۲۰۰	۱۵۲۷۴	۲۲۶۱۹	۱۲۴۵۲	۱۳۱	۷۰۶	۷	۷۸۸	۳۷	۳۸۶		۱۹۶۸
۱۰-۱۴ ساله	۳۱۸۸۳	۳۱۰۵۵	۱۱۷۹۷	۱۶۸۳۸	۲۰۰۲	۰	۰	۰	۱۸۵	۱۳	۲۲۰		۸۲۸
۱۵-۱۹ ساله	۱۶۱۶۵	۱۵۶۶۲	۲۱۴۰	۴۶۶۹	۸۴۲۱	۱۲۲	۱۲۳	۴	۲۶۴	۶	۱۱۳		۵۰۳
۲۰-۲۴ ساله	۴۰۹۸	۳۸۳۶	۸۳۶	۷۹۵	۱۵۸۷	۹	۳۸۰	۲	۱۹۹	۸	۲۰		۲۶۲
۲۵-۲۹ ساله	۱۱۸۴	۱۰۳۶	۲۷۸	۲۰۲	۳۰۳	۰	۱۶۱	۰	۹۹	۵	۸		۱۴۸
۳۰-۳۴ ساله	۴۰۴	۳۳۴	۱۱۹	۶۸	۷۹	۰	۴۰	۱	۲۴	۲	۱		۷۰
۳۵ ساله وبیشتر	۳۷۸	۲۲۸	۸۹	۳۹	۶۰	۰	۲۲	۰	۱۵	۳	۰		۱۵۰
نامشخص	۵۶	۴۹	۱۵	۸	۰	۰	۰	۰	۲	۰	۲۴		۷

جدول ۳۶ - جمعیت درخانوارهای معمولی برحسب جنس ، سن وتعداد افراد در خانوار

کل

جنس و سن	جمع	۱ نفر	۲ نفر	۳ نفر	۴ نفر	۵ نفر	۶ نفر	۷ نفر	۸ نفر	۹ نفر	۱۰ نفر و بیشتر
مردوزن	۸۳۵۷۹۹	۶۰۲۵	۳۱۷۹۰	۹۰۲۶۶	۱۵۳۱۶۰	۱۶۶۹۴۵	۱۵۰۶۷۲	۱۱۷۴۶۷	۶۱۸۴۰	۳۲۷۶۹	۲۶۸۶۷
کمتراز یکساله	۱۶۵۲۲	۰	۱۸	۴۱۶۹	۴۴۳۲	۳۱۰۶	۱۹۹۲	۱۳۴۷	۶۳۳	۳۹۶	۴۳۱
۱-۴ساله	۸۴۲۹۷	۰	۸۲	۱۵۲۷۴	۲۲۹۰۴	۱۶۰۱۳	۱۲۱۳۱	۸۶۵۹	۴۵۰۹	۲۴۶۶	۲۲۵۹
۵-۹ساله	۱۳۶۰۲۶	۱	۹۰	۴۶۷۲	۲۶۸۶۷	۳۲۸۴۰	۲۸۵۲۸	۲۱۶۸۳	۱۱۱۴۹	۵۸۵۴	۴۵۴۲
۵ ساله	۲۵۹۷۱	۰	۱۷	۱۹۱۸	۶۶۷۳	۵۶۶۶	۴۶۱۸	۳۴۸۶	۱۷۹۳	۹۷۴	۸۲۶
۶ ساله	۲۷۳۲۹	۱	۱۸	۱۱۴۵	۶۲۵۱	۶۵۶۳	۵۲۰۱	۴۰۱۵	۲۱۳۴	۱۱۴۲	۸۵۹
۷ ساله	۲۷۶۹۷	۰	۱۸	۶۴۹	۵۴۵۶	۶۹۱۷	۵۸۶۷	۴۶۶۳	۲۲۴۰	۱۱۶۵	۹۲۳
۸ ساله	۲۷۲۲۱	۰	۱۶	۴۱۹	۴۵۴۶	۶۸۸۳	۶۱۸۱	۴۶۲۲	۲۳۷۹	۱۲۵۶	۹۲۱
۹ ساله	۲۷۸۰۸	۰	۲۳	۲۴۱	۳۹۴۱	۶۸۱۱	۶۶۶۱	۵۰۹۷	۲۶۰۳	۱۳۱۷	۱۰۱۴
۱۰-۱۴ ساله	۱۲۷۸۷۰	۶	۳۱۳	۱۷۹۴	۱۱۷۲۳	۲۷۷۵۸	۳۲۴۷۹	۲۷۲۷۴	۱۴۱۱۱	۷۱۴۰	۵۲۶۲
۱۰ ساله	۲۸۴۳۶	۲	۲۷	۳۳۴	۳۲۳۹	۶۸۲۱	۷۱۳۹	۵۶۱۰	۲۸۳۶	۱۴۰۸	۱۰۲۰
۱۱ ساله	۲۷۵۳۳	۱	۳۴	۳۰۰	۲۷۶۱	۶۳۰۹	۷۰۴۳	۵۶۵۸	۲۸۷۰	۱۴۳۷	۱۱۲۰
۱۲ ساله	۲۶۰۲۷	۰	۴۷	۳۶۲	۲۲۴۷	۵۶۵۶	۶۶۴۹	۵۶۰۴	۲۹۲۳	۱۴۹۶	۱۰۴۵
۱۳ ساله	۲۳۶۰۶	۲	۶۰	۳۹۴	۱۷۹۸	۴۷۱۷	۶۱۰۰	۵۳۵۷	۲۷۴۲	۱۳۹۹	۱۰۳۷
۱۴ ساله	۲۲۲۶۸	۱	۱۴۵	۴۰۴	۱۶۸۸	۴۲۵۵	۵۵۴۸	۵۰۴۵	۲۷۴۰	۱۴۰۳	۱۰۴۰
۱۵-۱۹ ساله	۸۳۴۲۸	۱۲۴	۳۵۷۸	۵۸۱۴	۶۵۴۷	۱۲۹۱۰	۱۶۸۱۶	۱۶۷۸۴	۱۰۳۱۱	۵۷۹۹	۴۷۴۵
۲۰-۲۴ساله	۶۵۸۶۹	۳۵۷	۷۴۱۷	۱۷۴۱۷	۱۲۵۲۳	۷۴۲۸	۶۱۹۱	۵۵۴۰	۳۶۹۷	۲۴۵۶	۲۸۴۳
۲۵-۲۹ساله	۷۹۸۴۸	۴۲۳	۶۰۷۴	۲۰۵۶۲	۲۴۳۴۲	۱۴۳۰۷	۷۲۰۹	۳۶۳۲	۱۵۲۴	۷۷۳	۱۰۰۲
۳۰-۳۴ساله	۷۳۱۳۴	۱۹۷	۲۲۵۰	۷۸۴۹	۱۹۹۳۴	۱۸۸۴۱	۱۲۷۵۸	۷۱۳۸	۲۵۷۱	۹۷۶	۶۲۰
۳۵-۳۹ساله	۵۶۴۴۰	۱۶۴	۱۱۰۰	۲۵۹۳	۹۰۱۸	۱۳۸۳۱	۱۳۱۱۷	۹۳۶۱	۴۳۱۲	۱۸۶۶	۱۰۷۸
۴۰-۴۴ساله	۳۴۱۱۴	۱۰۲	۷۱۱	۱۲۶۸	۳۸۷۷	۷۰۹۱	۷۹۲۵	۶۴۹۰	۳۵۱۷	۱۸۴۴	۱۲۸۹
۴۵-۴۹ساله	۲۰۶۲۲	۱۲۰	۶۷۶	۱۲۱۹	۲۵۰۶	۳۹۱۰	۴۲۲۳	۳۷۴۱	۲۰۹۲	۱۱۸۰	۹۵۵
۵۰-۵۴ساله	۱۴۱۷۶	۱۶۷	۹۶۲	۱۳۶۶	۲۱۵۶	۲۶۹۰	۲۴۲۲	۲۰۱۲	۱۱۵۰	۶۶۰	۵۹۱
۵۵-۵۹ساله	۱۲۴۲۸	۲۵۳	۱۴۵۳	۱۸۰۲	۲۱۸۱	۲۱۵۶	۱۶۷۸	۱۲۹۰	۷۵۵	۴۵۳	۴۰۷
۶۰-۶۴ساله	۱۱۲۶۲	۴۷۲	۲۲۰۰	۱۹۴۶	۱۷۸۷	۱۷۰۴	۱۲۲۰	۹۱۹	۴۷۱	۲۸۳	۲۶۰
۶۵ ساله وبیشتر	۱۸۲۹۳	۱۶۱۹	۴۷۸۱	۲۵۴۰	۲۱۰۵	۲۱۱۰	۱۷۸۱	۱۴۴۸	۸۹۳	۵۲۰	۴۹۶
نامشخص	۱۴۷۰	۲۰	۸۵	۱۷۹	۲۴۸	۲۵۰	۲۰۲	۱۴۹	۱۴۵	۱۰۵	۸۷

شهرستان شهریار

جدول ۳۶ - جمعیت درخانوارهای معمولی برحسب جنس ، سن وتعداد افراد در خانوار (دنباله)

کل

جنس و سن	جمع	۱ نفر	۲ نفر	۳ نفر	۴ نفر	۵ نفر	۶ نفر	۷ نفر	۸ نفر	۹ نفر	۱۰ نفر و بیشتر
مرد	۴۲۸۹۶۳	۱۹۹۳	۱۵۷۵۸	۴۶۱۰۳	۷۸۹۶۹	۸۶۵۱۲	۷۷۴۷۶	۵۹۹۶۸	۳۱۵۸۸	۱۶۷۵۷	۱۳۸۳۹
کمتر از یکساله	۸۵۶۵	۰	۹	۲۱۸۹	۲۲۸۵	۱۵۸۶	۱۰۱۸	۶۹۳	۳۴۹	۲۰۷	۲۲۹
۱-۴ساله	۴۳۴۶۴	۰	۴۴	۸۰۵۲	۱۱۸۸۴	۸۱۹۴	۶۰۶۹	۴۴۱۹	۲۳۸۲	۱۲۷۱	۱۱۴۹
۵-۹ساله	۶۹۷۲۸	۰	۴۹	۲۴۳۸	۱۴۳۳۵	۱۶۹۳۰	۱۶۳۴۴	۱۰۸۳۱	۵۵۷۹	۲۹۱۲	۲۳۱۰
۵ ساله	۱۳۴۴۴	۰	۱۱	۱۰۸۰	۳۵۴۵	۲۸۵۴	۲۳۴۶	۱۷۸۰	۹۱۲	۴۹۶	۴۲۰
۶ ساله	۱۴۰۵۶	۰	۸	۶۲۶	۳۳۳۹	۳۳۵۳	۲۶۵۹	۱۹۹۵	۱۰۶۸	۵۶۶	۴۴۲
۷ ساله	۱۴۲۳۱	۰	۹	۳۴۵	۲۹۲۵	۳۵۶۰	۲۸۹۸	۲۲۵۵	۱۱۴۹	۵۹۲	۴۹۸
۸ ساله	۱۳۹۲۸	۰	۶	۲۱۲	۲۶۰۴	۳۶۴۴	۳۱۱۸	۲۳۰۶	۱۱۸۵	۶۰۵	۴۴۸
۹ ساله	۱۴۰۶۹	۰	۱۵	۱۷۵	۲۱۲۲	۳۵۱۹	۳۳۲۳	۲۴۹۵	۱۲۶۵	۶۵۳	۵۰۲
۱۰-۱۴ساله	۶۵۷۰۴	۴	۱۰۶	۹۲۹	۶۴۱۰	۱۴۹۰۴	۱۶۸۱۹	۱۳۴۵۵	۶۸۵۲	۳۵۹۰	۲۶۳۵
۱۰ساله	۱۴۶۱۸	۰	۱۴	۱۸۵	۱۷۲۶	۳۶۱۸	۳۶۱۷	۲۷۱۷	۱۳۵۲	۶۸۵	۵۰۴
۱۱ساله	۱۴۱۷۵	۱	۱۸	۱۴۴	۱۴۹۴	۳۳۶۰	۳۶۲۳	۲۸۳۱	۱۳۹۲	۷۳۴	۵۷۸
۱۲ساله	۱۳۴۷۰	۰	۲۱	۱۸۸	۱۲۷۵	۳۰۶۷	۳۵۰۴	۲۶۸۸	۱۴۶۲	۷۴۱	۵۲۴
۱۳ساله	۱۲۱۸۴	۲	۱۸	۲۱۲	۱۰۰۲	۲۵۵۱	۳۱۶۷	۲۶۴۲	۱۳۴۷	۷۳۰	۵۱۳
۱۴ساله	۱۱۴۵۷	۱	۳۵	۲۰۰	۹۱۳	۲۳۰۸	۲۹۰۸	۲۵۷۷	۱۲۹۹	۷۰۰	۵۱۶
۱۵-۱۹ساله	۴۱۹۷۰	۱۱۳	۵۰۸	۱۴۹۷	۳۲۸۵	۷۲۵۵	۹۲۱۳	۹۱۹۰	۵۴۸۸	۲۹۹۱	۲۴۳۰
۲۰-۲۴ساله	۲۹۳۰۱	۳۲۹	۳۶۰۶	۵۳۳۲	۳۶۷۷	۳۶۳۵	۳۷۷۴	۳۴۵۵	۲۳۲۳	۱۴۸۶	۱۶۷۴
۲۵-۲۹ساله	۳۸۷۲۱	۴۰۰	۴۳۱۹	۱۳۲۰۶	۱۰۲۰۲	۴۷۹۲	۲۵۲۱	۱۴۹۵	۷۵۳	۴۳۲	۶۰۳
۳۰-۳۴ساله	۳۸۹۲۱	۱۶۸	۱۴۸۹	۵۸۹۱	۱۲۸۷۶	۹۳۸۵	۵۲۱۰	۲۵۳۱	۸۲۰	۳۱۸	۲۳۳
۳۵-۳۹ساله	۳۱۴۸۹	۱۲۶	۶۳۵	۱۶۸۸	۶۱۰۳	۸۴۲۴	۷۰۴۳	۴۵۱۵	۱۸۵۷	۷۱۵	۳۸۳
۴۰-۴۴ساله	۱۹۰۹۸	۶۵	۳۵۰	۶۱۹	۲۲۱۹	۴۲۶۰	۴۶۵۹	۳۶۱۳	۱۸۶۳	۸۹۱	۵۵۹
۴۵-۴۹ساله	۱۰۹۹۱	۶۹	۲۴۷	۴۴۵	۱۱۵۵	۲۱۰۵	۲۴۵۱	۲۱۶۲	۱۲۰۹	۶۵۸	۴۹۰
۵۰-۵۴ساله	۷۶۳۹	۷۶	۲۷۳	۴۳۸	۹۸۴	۱۴۴۴	۱۴۷۹	۱۳۲۰	۷۸۲	۴۶۲	۳۸۱
۵۵-۵۹ساله	۶۷۴۰	۸۳	۴۲۱	۶۸۴	۱۰۵۶	۱۲۴۲	۱۱۰۴	۹۲۸	۵۵۳	۳۴۸	۳۰۱
۶۰-۶۴ساله	۶۱۴۵	۱۱۸	۸۶۲	۹۵۷	۱۰۱۹	۱۰۵۷	۷۸۶	۶۲۶	۳۲۹	۱۹۱	۲۰۰
۶۵ ساله وبیشتر	۹۶۹۳	۴۲۲	۲۸۰۱	۱۶۳۵	۱۳۴۶	۱۱۴۴	۸۶۸	۶۵۴	۳۷۷	۲۲۱	۲۲۵
نامشخص	۷۹۴	۱۰	۳۹	۱۰۵	۱۳۳	۱۳۵	۱۱۸	۸۱	۷۲	۶۴	۳۷

شهرستان شهریار

جدول ۳۶ - جمعیت درخانوارهای معمولی برحسب جنس ، سن وتعداد افراد در خانوار (دنباله)

کل

جنس و سن	جمع	۱ نفر	۲ نفر	۳ نفر	۴ نفر	۵ نفر	۶ نفر	۷ نفر	۸ نفر	۹ نفر	۱۰ نفر و بیشتر
زن	۴۰۶۸۳۶	۲۰۳۲	۱۶۰۳۲	۴۴۱۶۱	۷۴۱۹۱	۸۰۴۳۳	۷۳۱۹۶	۵۷۴۹۹	۳۰۲۵۲	۱۶۰۱۲	۱۳۰۲۸
کمتر از یکساله	۷۹۵۷	۰	۹	۱۹۸۰	۲۱۴۷	۱۵۲۰	۹۷۴	۶۵۴	۲۸۴	۱۸۷	۲۰۲
۱-۴ ساله	۴۰۸۳۳	۰	۳۸	۷۲۲۲	۱۱۰۲۰	۷۸۱۹	۶۰۶۳	۴۲۴۰	۲۱۲۷	۱۱۹۵	۱۱۱۰
۵-۹ ساله	۶۶۲۹۸	۱	۶۱	۲۰۳۶	۱۲۵۳۲	۱۵۹۱۰	۱۶۱۸۴	۱۰۸۵۲	۵۵۷۰	۲۹۶۲	۲۲۳۲
۵ ساله	۱۲۵۲۷	۰	۶	۸۳۸	۳۱۲۸	۲۸۱۳	۲۲۷۲	۱۷۰۶	۸۸۱	۴۷۸	۴۰۶
۶ ساله	۱۳۲۷۳	۱	۱۰	۵۱۹	۲۹۱۲	۳۲۱۰	۲۵۶۲	۲۰۲۰	۱۰۶۶	۵۷۶	۴۱۷
۷ ساله	۱۳۴۶۶	۰	۹	۳۰۴	۲۵۳۱	۳۳۵۷	۲۹۶۹	۲۲۰۸	۱۰۹۱	۵۷۳	۴۲۴
۸ ساله	۱۳۲۹۳	۰	۸	۲۰۷	۲۱۴۲	۳۲۳۹	۳۰۶۳	۲۳۱۶	۱۱۹۴	۶۵۱	۴۷۳
۹ ساله	۱۳۷۳۹	۰	۸	۱۶۶	۱۸۱۹	۳۲۹۲	۳۳۳۸	۲۶۰۲	۱۳۳۸	۶۶۴	۵۱۲
۱۰-۱۴ ساله	۶۲۱۶۶	۲	۲۰۷	۸۶۵	۵۳۲۳	۱۲۸۵۴	۱۵۶۶۰	۱۳۸۱۹	۷۲۵۹	۳۵۵۰	۲۶۲۷
۱۰ ساله	۱۴۰۱۸	۲	۱۳	۱۴۹	۱۵۱۳	۳۲۰۳	۳۵۲۲	۲۸۹۳	۱۴۸۴	۷۲۳	۵۱۶
۱۱ ساله	۱۳۳۵۸	۰	۱۶	۱۵۶	۱۲۶۷	۲۹۴۹	۳۴۲۰	۲۸۲۷	۱۴۷۸	۷۰۳	۵۴۲
۱۲ ساله	۱۲۵۵۷	۰	۲۶	۱۷۴	۹۷۲	۲۵۸۹	۳۱۴۵	۲۹۱۶	۱۴۶۱	۷۵۳	۵۲۱
۱۳ ساله	۱۱۴۲۲	۰	۴۲	۱۸۲	۷۹۶	۲۱۶۶	۲۹۳۳	۲۷۱۵	۱۳۹۵	۶۶۹	۵۲۴
۱۴ ساله	۱۰۸۱۱	۰	۱۱۰	۲۰۴	۷۷۵	۱۹۴۷	۲۶۴۰	۲۴۶۸	۱۴۴۱	۷۰۲	۵۲۴
۱۵-۱۹ ساله	۴۱۴۵۸	۱۱	۳۰۷۰	۴۳۱۷	۳۲۴۲	۵۶۵۵	۷۶۰۳	۷۵۹۴	۴۸۲۳	۲۸۰۸	۲۳۱۵
۲۰-۲۴ ساله	۳۶۵۶۸	۱۸	۳۸۱۱	۱۲۰۸۵	۸۸۴۶	۳۷۹۳	۲۴۱۷	۲۰۸۵	۱۳۷۴	۹۷۰	۱۱۶۹
۲۵-۲۹ ساله	۴۱۱۲۷	۲۳	۱۷۵۵	۷۳۵۸	۱۴۱۴۰	۹۵۱۵	۶۴۸۸	۲۱۳۷	۷۷۱	۳۴۱	۳۹۹
۳۰-۳۴ ساله	۳۴۲۱۳	۲۹	۷۶۱	۱۹۵۸	۷۰۵۸	۹۴۵۶	۷۵۴۸	۴۶۰۷	۱۷۵۱	۶۵۸	۳۸۷
۳۵-۳۹ ساله	۲۴۹۵۱	۳۸	۴۶۵	۹۰۵	۲۹۱۵	۵۴۰۷	۶۰۷۴	۴۸۴۶	۲۴۵۵	۱۱۵۱	۶۹۵
۴۰-۴۴ ساله	۱۵۰۱۶	۳۷	۳۶۱	۶۴۹	۱۶۵۸	۲۸۳۱	۳۲۶۶	۲۸۷۷	۱۶۵۴	۹۵۳	۷۳۰
۴۵-۴۹ ساله	۹۶۳۱	۵۱	۴۲۹	۷۷۴	۱۳۵۱	۱۸۰۵	۱۷۷۲	۱۵۷۹	۸۸۳	۵۲۲	۴۶۵
۵۰-۵۴ ساله	۶۵۳۷	۹۱	۶۸۹	۹۲۸	۱۱۷۲	۱۲۶۶	۹۴۳	۶۹۲	۳۶۸	۱۹۸	۲۱۰
۵۵-۵۹ ساله	۵۶۸۸	۱۷۰	۱۰۳۲	۱۱۱۸	۱۱۲۵	۸۹۴	۵۷۶	۳۶۲	۲۰۲	۱۰۵	۱۰۶
۶۰-۶۴ ساله	۵۱۱۷	۳۵۴	۱۳۳۸	۹۸۹	۷۶۸	۶۴۷	۴۳۴	۲۹۳	۱۴۲	۹۲	۶۰
۶۵ ساله و بیشتر	۸۶۰۰	۱۱۹۷	۱۹۸۰	۹۰۵	۷۵۹	۹۶۶	۹۱۳	۷۹۴	۵۱۶	۲۹۹	۲۷۱
نامشخص	۶۷۶	۱۰	۴۶	۷۴	۱۱۵	۱۱۵	۸۴	۶۸	۷۳	۴۱	۵۰

شهرستان شهریار

جدول ۳۶ - جمعیت درخانوارهای معمولی برحسب جنس ، سن وتعداد افراد در خانوار

نقاط شهری

جنس و سن	جمع	۱ نفر	۲ نفر	۳ نفر	۴ نفر	۵ نفر	۶ نفر	۷ نفر	۸ نفر	۹ نفر	۱۰ نفر و بیشتر
مردوزن	۳۸۷۱۸۹	۱۶۷۰	۱۴۹۰۲	۴۲۲۲۲	۶۸۶۲۰	۷۴۸۲۵	۷۰۰۳۸	۵۶۰۰۰	۲۹۹۴۴	۱۶۱۵۵	۱۳۰۱۳
کمتراز یکساله	۷۸۶۵	۰	۱۱	۲۰۹۲	۲۰۴۰	۱۴۰۱	۹۴۹	۶۶۶	۲۹۳	۱۹۶	۲۳۷
۱-۴ساله	۳۸۲۶۵	۰	۴۴	۷۱۵۱	۱۰۲۹۸	۷۰۹۸	۵۳۷۹	۴۰۰۷	۲۰۸۴	۱۱۵۵	۱۰۴۹
۵-۹ساله	۶۲۱۸۱	۰	۴۴	۱۹۸۸	۱۱۸۶۰	۱۴۵۳۹	۱۳۰۴۹	۱۰۲۴۱	۵۴۵۲	۲۸۳۷	۲۱۷۱
۵ ساله	۱۱۷۱۴	۰	۱۰	۸۵۴	۲۹۶۷	۲۴۵۸	۲۰۸۷	۱۶۱۳	۸۶۵	۶۶۰	۴۰۰
۶ ساله	۱۲۴۰۹	۰	۶	۵۲۷	۲۷۳۱	۲۹۵۰	۲۲۹۹	۱۸۸۷	۱۰۶۸	۵۳۰	۴۱۱
۷ ساله	۱۲۶۴۴	۰	۶	۲۷۵	۲۴۷۷	۳۰۲۴	۲۶۸۷	۲۰۸۰	۱۰۸۸	۵۷۶	۴۳۱
۸ ساله	۱۲۵۷۱	۰	۱۰	۱۸۲	۱۹۷۹	۳۱۱۳	۲۸۲۷	۲۲۱۱	۱۱۸۱	۶۲۹	۴۳۹
۹ ساله	۱۲۸۴۳	۰	۱۲	۱۵۰	۱۷۰۶	۲۹۹۴	۳۱۴۹	۲۴۵۰	۱۲۵۰	۶۴۲	۴۹۰
۱۰-۱۴ساله	۵۹۹۹۴	۳	۱۴۳	۸۴۵	۵۱۷۴	۱۲۵۱۵	۱۵۲۳۴	۱۳۱۱۵	۶۹۰۷	۳۴۹۸	۲۵۶۰
۱۰ساله	۱۳۲۱۵	۱	۱۰	۱۵۲	۱۴۴۹	۳۰۲۶	۳۳۲۶	۲۶۹۵	۱۳۶۵	۶۹۲	۴۹۹
۱۱ساله	۱۲۸۱۷	۱	۱۶	۱۳۴	۱۱۷۴	۲۸۵۰	۳۳۰۵	۲۷۰۸	۱۳۸۵	۶۹۹	۵۴۵
۱۲ساله	۱۲۱۳۰	۰	۲۴	۱۶۷	۹۶۴	۲۵۴۱	۳۱۱۹	۲۶۹۷	۱۴۱۲	۷۰۶	۵۰۰
۱۳ساله	۱۱۳۱۳	۱	۱۷	۱۸۸	۸۳۰	۲۱۶۷	۲۸۹۲	۲۵۹۷	۱۳۹۷	۷۱۲	۵۱۳
۱۴ساله	۱۰۵۱۹	۰	۷۶	۲۰۶	۷۵۷	۱۹۳۱	۲۵۹۲	۲۴۱۸	۱۳۴۸	۶۸۹	۵۰۴
۱۵-۱۹ساله	۳۹۸۱۲	۳۸	۱۶۶۸	۲۷۵۳	۳۰۰۴	۵۹۲۹	۷۹۵۷	۸۱۷۷	۵۰۲۲	۲۹۳۲	۲۳۳۲
۲۰-۲۴ساله	۳۱۰۹۱	۱۴۵	۳۵۹۶	۸۲۴۱	۵۶۸۵	۳۴۱۹	۳۰۰۹	۲۶۱۶	۱۷۷۲	۱۲۵۰	۱۳۵۸
۲۵-۲۹ساله	۳۶۹۱۷	۱۹۵	۲۹۷۰	۹۶۷۶	۱۱۰۰۳	۶۶۶۰	۳۳۴۵	۱۶۸۹	۷۲۹	۳۷۵	۴۷۵
۳۰-۳۴ساله	۳۳۱۴۶	۸۹	۱۱۱۳	۳۶۴۷	۸۸۳۹	۸۲۴۸	۵۸۵۵	۳۳۹۳	۱۲۰۷	۴۵۶	۲۹۹
۳۵-۳۹ساله	۲۶۲۲۱	۷۰	۵۲۹	۱۲۰۰	۳۸۶۷	۶۲۵۵	۶۱۵۹	۴۵۵۶	۲۱۲۴	۹۲۰	۵۴۱
۴۰-۴۴ساله	۱۶۰۸۲	۴۶	۳۵۴	۵۷۷	۱۷۳۲	۳۲۸۵	۳۶۵۸	۳۱۳۹	۱۷۲۴	۹۴۱	۶۲۶
۴۵-۴۹ساله	۹۷۲۰	۵۹	۳۱۱	۵۷۷	۱۱۱۷	۱۸۲۰	۲۰۲۰	۱۷۷۴	۱۰۱۲	۵۷۹	۴۵۱
۵۰-۵۴ساله	۶۵۴۶	۶۷	۴۳۳	۶۳۵	۹۹۰	۱۱۸۱	۱۱۵۳	۹۳۹	۵۵۳	۳۱۳	۲۸۲
۵۵-۵۹ساله	۵۶۶۴	۹۹	۶۶۹	۸۰۶	۹۷۴	۹۲۴	۸۲۶	۵۹۷	۳۵۲	۲۲۵	۱۹۲
۶۰-۶۴ساله	۴۹۲۶	۲۱۳	۹۵۸	۸۴۱	۸۰۲	۷۲۳	۵۲۵	۳۹۲	۲۱۵	۱۳۳	۱۲۴
۶۵ ساله وبیشتر	۸۰۶۹	۶۴۳	۲۰۲۸	۱۱۳۲	۹۳۸	۹۱۲	۸۴۴	۶۳۵	۴۱۲	۲۷۶	۲۴۹
نامشخص	۶۹۰	۳	۳۱	۶۱	۹۷	۱۱۶	۷۶	۸۴	۸۶	۶۹	۶۷

شهرستان شهریار

جدول ۳۶ - جمعیت درخانوارهای معمولی برحسب جنس ، سن وتعداد افراد در خانوار (دنباله)

نقاط شهری

جنس و سن	جمع	۱ نفر	۲ نفر	۳ نفر	۴ نفر	۵ نفر	۶ نفر	۷ نفر	۸ نفر	۹ نفر	۱۰ نفر و بیشتر
مرد	۱۹۸۳۲۱	۸۰۱	۷۳۷۶	۲۱۵۳۴	۳۵۲۸۹	۳۸۶۹۵	۳۶۰۲۵	۲۸۴۱۱	۱۵۲۷۶	۸۲۳۲	۶۶۸۴
کمتر از یکساله	۴۰۷۰	۰	۳	۱۱۱۵	۱۰۳۳	۷۲۴	۴۸۶	۳۲۹	۱۵۴	۱۰۵	۱۳۱
۱-۴ساله	۱۹۵۶۹	۰	۲۴	۳۷۶۵	۵۳۱۸	۳۵۶۲	۲۶۶۷	۱۹۸۹	۱۱۱۱	۵۹۷	۵۳۶
۵-۹ساله	۳۱۷۸۴	۰	۲۳	۱۰۷۱	۶۴۰۷	۷۴۴۴	۶۵۱۵	۵۱۲۱	۲۷۰۶	۱۳۹۷	۱۱۰۰
۵ ساله	۶۱۰۴	۰	۵	۴۶۷	۱۶۱۹	۱۲۶۳	۱۰۷۶	۸۰۷	۴۳۱	۲۳۳	۲۰۳
۶ ساله	۶۳۸۹	۰	۳	۲۸۶	۱۴۹۱	۱۵۰۳	۱۱۵۲	۹۵۲	۵۳۴	۲۵۵	۲۱۳
۷ ساله	۶۴۱۳	۰	۳	۱۴۴	۱۳۳۹	۱۵۱۲	۱۳۰۵	۱۰۴۰	۵۵۵	۲۹۳	۲۲۲
۸ ساله	۶۴۳۳	۰	۴	۹۵	۱۰۳۷	۱۶۴۳	۱۴۳۸	۱۱۲۵	۵۷۵	۲۹۶	۲۲۰
۹ ساله	۶۴۴۵	۰	۸	۷۹	۹۲۱	۱۵۲۳	۱۵۴۴	۱۱۹۷	۶۱۱	۳۲۰	۲۴۲
۱۰-۱۴ساله	۳۰۸۲۹	۲	۵۴	۴۵۱	۲۸۷۷	۶۷۵۲	۷۹۱۸	۶۴۰۱	۳۳۴۳	۱۷۵۳	۱۲۷۸
۱۰ساله	۶۷۰۹	۰	۸	۹۴	۷۸۲	۱۵۸۹	۱۶۹۴	۱۳۲۱	۶۴۹	۳۳۲	۲۴۰
۱۱ساله	۶۶۳۶	۱	۹	۵۸	۶۴۸	۱۵۷۳	۱۷۳۸	۱۳۰۸	۶۷۲	۳۵۲	۲۷۷
۱۲ساله	۶۲۵۹	۰	۱۱	۸۹	۵۴۶	۱۳۶۹	۱۶۳۷	۱۲۹۰	۷۱۲	۳۶۱	۲۴۶
۱۳ساله	۵۸۲۰	۱	۵	۱۰۵	۴۷۸	۱۱۷۷	۱۴۶۹	۱۲۷۵	۶۸۶	۳۶۲	۲۶۴
۱۴ساله	۵۴۰۵	۰	۲۱	۱۰۵	۴۲۳	۱۰۴۴	۱۳۸۰	۱۲۰۷	۶۲۶	۳۴۶	۲۵۳
۱۵-۱۹ساله	۱۹۹۸۱	۳۲	۲۲۷	۷۰۹	۱۴۸۲	۳۳۶۰	۴۳۷۳	۴۴۰۵	۲۶۸۴	۱۵۱۵	۱۱۹۴
۲۰-۲۴ساله	۱۳۹۲۵	۱۳۴	۱۷۲۲	۲۵۴۴	۱۷۱۱	۱۶۵۲	۱۸۶۹	۱۶۳۱	۱۱۱۱	۷۵۰	۸۰۰
۲۵-۲۹ساله	۱۸۱۴۷	۱۸۵	۲۰۸۹	۶۲۲۲	۶۶۰۹	۲۲۳۹	۱۲۱۸	۷۰۸	۳۶۴	۲۱۳	۳۰۰
۳۰-۳۴ساله	۱۷۶۷۲	۷۹	۷۴۴	۲۷۳۵	۵۷۶۵	۴۱۲۱	۲۳۵۸	۱۲۳۲	۳۸۹	۱۶۵	۱۰۶
۳۵-۳۹ساله	۱۴۳۱۵	۴۹	۲۹۷	۷۶۵	۲۵۸۹	۳۷۱۶	۳۲۸۶	۲۱۵۲	۹۱۸	۳۴۷	۱۹۶
۴۰-۴۴ساله	۸۹۷۲	۳۱	۱۷۰	۲۷۱	۹۸۵	۱۹۷۳	۲۱۳۰	۱۷۴۷	۹۲۲	۴۷۰	۲۷۳
۴۵-۴۹ساله	۵۲۱۰	۳۰	۱۱۳	۲۱۰	۵۳۱	۹۶۹	۱۱۸۷	۱۰۵۲	۵۷۶	۳۱۷	۲۲۵
۵۰-۵۴ساله	۳۵۲۸	۱۹	۱۳۲	۱۹۷	۴۲۹	۶۶۱	۶۸۰	۶۳۳	۳۷۲	۲۱۷	۱۸۸
۵۵-۵۹ساله	۳۰۹۱	۳۶	۲۰۵	۳۱۶	۴۵۵	۵۴۲	۵۴۱	۴۲۳	۲۶۴	۱۶۴	۱۴۵
۶۰-۶۴ساله	۲۶۳۳	۴۵	۳۶۳	۴۰۸	۴۴۸	۴۲۹	۳۴۰	۲۶۸	۱۵۰	۸۸	۹۴
۶۵ ساله وبیشتر	۴۲۳۱	۱۵۶	۱۱۹۴	۷۱۸	۵۹۲	۴۹۵	۴۱۳	۲۷۵	۱۶۸	۱۱۵	۱۰۵
نامشخص	۳۶۱	۳	۱۵	۳۷	۵۸	۵۶	۴۴	۴۵	۴۲	۳۹	۲۵

شهرستان شهریار

جدول ۳۶ - جمعیت درخانوارهای معمولی برحسب جنس ، سن وتعداد افراد در خانوار (دنباله)

نقاط شهری

جنس و سن	جمع	۱ نفر	۲ نفر	۳ نفر	۴ نفر	۵ نفر	۶ نفر	۷ نفر	۸ نفر	۹ نفر	۱۰ نفر و بیشتر
زن	۱۸۸۸۶۸	۸۶۹	۷۵۲۶	۲۰۶۸۸	۳۳۱۳۱	۳۶۱۳۰	۳۴۰۱۳	۲۷۵۸۹	۱۴۶۷۰	۷۹۲۳	۶۳۲۹
کمتر از یکساله	۳۷۹۵	۰	۸	۹۷۷	۱۰۰۷	۶۷۷	۶۶۳	۳۱۷	۱۳۹	۹۱	۱۱۶
۱-۴ساله	۱۸۶۹۶	۰	۲۰	۳۳۸۶	۴۹۸۰	۳۵۳۶	۲۷۱۲	۲۰۱۸	۹۷۳	۵۵۸	۵۱۳
۵-۹ساله	۳۰۳۹۷	۰	۲۱	۹۱۷	۵۴۵۳	۷۰۹۵	۶۵۳۴	۵۱۲۰	۲۷۴۶	۱۴۶۰	۱۰۷۱
۵ ساله	۵۶۱۰	۰	۵	۳۸۷	۱۳۴۸	۱۱۹۵	۱۰۱۱	۸۰۶	۴۳۴	۲۲۷	۱۹۷
۶ ساله	۶۰۲۰	۰	۳	۲۴۱	۱۲۴۰	۱۴۴۷	۱۱۴۷	۹۳۵	۵۳۴	۲۷۵	۱۹۸
۷ ساله	۶۲۳۱	۰	۳	۱۳۱	۱۱۳۸	۱۵۱۲	۱۳۸۲	۱۰۴۰	۵۳۳	۲۸۳	۲۰۹
۸ ساله	۶۱۳۸	۰	۶	۸۷	۹۴۲	۱۴۷۰	۱۳۸۹	۱۰۸۶	۶۰۶	۳۳۳	۲۱۹
۹ ساله	۶۳۹۸	۰	۴	۷۱	۷۸۵	۱۴۷۱	۱۶۰۵	۱۲۵۳	۶۳۹	۳۲۲	۲۴۸
۱۰-۱۴ساله	۲۹۱۶۵	۱	۸۹	۳۹۴	۲۲۹۷	۵۷۶۳	۷۳۱۶	۶۷۱۴	۳۵۶۴	۱۷۴۵	۱۲۸۲
۱۰ساله	۶۵۰۶	۱	۲	۵۸	۶۶۷	۱۴۳۷	۱۶۳۲	۱۳۷۴	۷۱۶	۳۶۰	۲۵۹
۱۱ساله	۶۱۸۱	۰	۷	۷۶	۵۲۶	۱۲۷۷	۱۵۶۷	۱۴۰۰	۷۱۳	۳۶۷	۲۶۸
۱۲ساله	۵۸۷۱	۰	۱۳	۷۸	۴۱۸	۱۱۷۲	۱۴۸۲	۱۴۰۷	۷۰۰	۳۴۵	۲۵۶
۱۳ساله	۵۴۹۳	۰	۱۲	۸۳	۳۵۲	۹۹۰	۱۴۲۳	۱۳۲۲	۷۱۳	۳۵۰	۲۴۸
۱۴ساله	۵۱۱۴	۰	۵۵	۹۹	۳۳۴	۸۸۷	۱۲۱۲	۱۲۱۱	۷۲۲	۳۴۳	۲۵۱
۱۵-۱۹ساله	۱۹۸۳۱	۶	۱۴۴۱	۲۰۴۴	۱۵۲۲	۲۵۶۹	۳۵۸۴	۳۷۷۲	۲۳۳۸	۱۴۱۷	۱۱۳۸
۲۰-۲۴ساله	۱۷۱۶۶	۱۱	۱۸۷۳	۵۶۹۷	۳۹۷۴	۱۷۶۷	۱۱۴۰	۹۸۵	۶۶۱	۵۰۰	۵۵۸
۲۵-۲۹ساله	۱۸۷۷۰	۱۰	۸۸۱	۳۴۵۴	۶۳۹۶	۴۲۲۱	۲۱۲۷	۹۸۱	۳۶۵	۱۶۲	۱۷۵
۳۰-۳۴ساله	۱۵۴۷۴	۱۰	۳۶۹	۹۱۲	۳۰۷۴	۴۱۲۷	۳۴۹۷	۲۱۶۱	۸۱۸	۳۱۱	۱۹۵
۳۵-۳۹ساله	۱۱۹۰۶	۲۱	۲۳۲	۴۳۵	۱۲۷۸	۲۵۳۹	۲۸۷۳	۲۴۰۴	۱۲۰۶	۵۷۳	۳۴۵
۴۰-۴۴ساله	۷۱۱۰	۱۵	۱۸۴	۳۰۶	۷۴۷	۱۳۱۲	۱۵۲۸	۱۳۹۲	۸۰۲	۴۷۱	۳۵۳
۴۵-۴۹ساله	۴۵۱۰	۲۹	۱۹۸	۳۶۷	۵۸۶	۸۵۱	۸۳۳	۷۲۲	۴۳۶	۲۶۲	۲۲۶
۵۰-۵۴ساله	۳۰۱۸	۴۸	۳۰۱	۴۳۸	۵۶۱	۵۲۰	۴۷۳	۳۰۶	۱۸۱	۹۶	۹۴
۵۵-۵۹ساله	۲۵۷۳	۶۳	۴۶۴	۴۹۰	۵۱۹	۳۸۲	۲۸۵	۱۷۴	۸۸	۶۱	۴۷
۶۰-۶۴ساله	۲۲۹۳	۱۶۸	۵۹۵	۴۳۳	۳۵۴	۲۹۴	۱۸۵	۱۲۴	۶۵	۴۵	۳۰
۶۵ ساله وبیشتر	۳۸۳۸	۴۸۷	۸۳۴	۴۱۴	۳۴۶	۴۱۷	۴۳۱	۳۶۰	۲۴۴	۱۶۱	۱۴۴
نامشخص	۳۲۶	۰	۱۶	۲۴	۳۹	۶۰	۳۲	۳۹	۴۴	۳۰	۴۲

جدول ۳۶ - جمعیت درخانوارهای معمولی برحسب جنس ، سن وتعداد افراد در خانوار

نقاط روستایی

جنس و سن	جمع	۱ نفر	۲ نفر	۳ نفر	۴ نفر	۵ نفر	۶ نفر	۷ نفر	۸ نفر	۹ نفر	۱۰ نفر و بیشتر
مرد و زن	۴۴۸۶۰۵	۲۳۵۵	۱۶۸۸۸	۴۸۰۴۲	۸۶۷۴۰	۹۲۱۱۵	۸۰۶۳۴	۶۱۴۶۷	۳۱۸۹۶	۱۶۶۱۴	۱۳۸۵۴
کمتر از یکساله	۸۶۵۷	۰	۷	۲۰۷۷	۲۳۹۲	۱۷۰۵	۱۰۴۳	۷۰۱	۳۴۰	۱۹۸	۱۹۴
۱-۴ ساله	۴۶۰۳۱	۰	۳۸	۸۱۲۳	۱۲۶۰۶	۸۹۱۴	۶۷۵۲	۴۶۵۲	۲۴۲۵	۱۳۱۱	۱۲۱۰
۵-۹ ساله	۷۳۸۴۴	۱	۴۶	۲۴۸۴	۱۵۰۰۷	۱۸۳۰۰	۱۵۴۷۹	۱۱۴۴۲	۵۶۹۷	۳۰۱۷	۲۳۷۱
۵ ساله	۱۴۲۵۷	۰	۷	۱۰۶۴	۳۷۰۶	۳۲۰۸	۲۵۳۱	۱۸۷۳	۹۲۸	۵۱۴	۴۲۶
۶ ساله	۱۴۹۱۹	۱	۱۲	۶۱۸	۳۵۲۰	۳۶۱۲	۲۹۰۲	۲۱۲۸	۱۰۶۶	۶۱۲	۴۴۸
۷ ساله	۱۵۰۵۳	۰	۱۲	۳۷۴	۲۹۷۹	۳۸۹۳	۳۱۸۰	۲۳۸۳	۱۱۵۲	۵۸۹	۴۹۱
۸ ساله	۱۴۶۵۰	۰	۴	۲۳۷	۲۵۶۷	۳۷۷۰	۳۳۵۴	۲۴۱۱	۱۱۹۸	۶۲۷	۴۸۲
۹ ساله	۱۴۹۶۵	۰	۱۱	۱۹۱	۲۲۳۵	۳۸۱۷	۳۵۱۲	۲۶۴۷	۱۳۵۳	۶۷۵	۵۲۴
۱۰-۱۴ ساله	۶۷۸۷۵	۳	۱۷۰	۹۴۹	۶۵۵۹	۱۵۲۴۲	۱۷۲۴۵	۱۴۱۵۹	۷۲۰۴	۳۶۴۲	۲۷۰۲
۱۰ ساله	۱۵۲۲۱	۱	۱۷	۱۸۲	۱۷۹۰	۳۷۹۵	۳۸۱۳	۲۹۱۵	۱۴۷۱	۷۱۶	۵۲۱
۱۱ ساله	۱۴۷۱۶	۰	۱۸	۱۶۶	۱۵۸۷	۳۴۵۹	۳۷۳۸	۲۹۵۰	۱۴۸۵	۷۳۸	۵۷۵
۱۲ ساله	۱۳۸۹۷	۰	۲۳	۱۹۵	۱۲۸۳	۳۱۱۵	۳۵۳۰	۲۹۰۷	۱۵۱۱	۷۸۸	۵۴۵
۱۳ ساله	۱۲۲۹۳	۱	۴۳	۲۰۶	۹۶۸	۲۵۵۰	۳۲۰۸	۲۷۶۰	۱۳۴۵	۶۸۷	۵۲۵
۱۴ ساله	۱۱۷۴۸	۱	۶۹	۲۰۰	۹۳۱	۲۳۲۳	۲۹۵۶	۲۶۲۷	۱۳۹۲	۷۱۳	۵۳۶
۱۵-۱۹ ساله	۴۳۶۱۶	۸۶	۱۹۱۰	۳۰۶۱	۳۵۴۳	۶۹۸۱	۸۸۵۹	۸۶۰۷	۵۲۸۹	۲۸۶۷	۲۴۱۳
۲۰-۲۴ ساله	۳۴۷۷۸	۲۱۲	۳۸۲۱	۹۱۷۶	۶۸۳۸	۶۰۰۹	۳۱۸۲	۲۹۲۴	۱۹۲۵	۱۲۰۶	۱۴۸۵
۲۵-۲۹ ساله	۴۲۹۳۰	۲۲۸	۳۱۰۴	۱۰۸۸۶	۱۳۳۳۹	۷۸۴۶	۳۸۶۴	۱۹۴۳	۷۹۵	۳۹۸	۵۲۷
۳۰-۳۴ ساله	۳۹۹۸۷	۱۰۸	۱۱۳۷	۴۲۰۲	۱۱۰۹۵	۱۰۵۹۲	۶۹۰۳	۳۷۴۵	۱۳۶۴	۵۲۰	۳۲۱
۳۵-۳۹ ساله	۳۰۲۱۹	۹۴	۵۷۱	۱۳۹۳	۵۱۵۱	۷۵۷۶	۶۹۵۸	۴۸۰۵	۲۱۸۸	۹۴۶	۵۳۷
۴۰-۴۴ ساله	۱۸۰۳۲	۵۶	۳۵۷	۶۹۱	۲۱۴۵	۳۸۰۶	۴۲۶۷	۳۳۵۱	۱۷۹۳	۹۰۳	۶۶۳
۴۵-۴۹ ساله	۱۰۹۰۲	۶۱	۳۶۵	۶۶۲	۱۳۸۹	۲۰۹۰	۲۲۰۳	۱۹۶۷	۱۰۸۰	۶۰۱	۵۰۴
۵۰-۵۴ ساله	۷۶۳۰	۱۰۰	۵۲۹	۷۳۱	۱۱۶۶	۱۵۰۹	۱۲۶۹	۱۰۷۳	۵۹۷	۳۴۷	۳۰۹
۵۵-۵۹ ساله	۶۷۶۴	۱۵۶	۷۸۴	۱۹۶	۱۲۰۷	۱۳۳۲	۸۵۲	۶۹۳	۴۰۳	۲۲۸	۲۱۵
۶۰-۶۴ ساله	۶۳۳۶	۲۵۹	۱۲۴۲	۱۱۰۵	۹۸۵	۹۸۱	۶۹۵	۵۲۷	۲۵۶	۱۵۰	۱۳۶
۶۵ ساله و بیشتر	۱۰۲۲۴	۹۷۶	۲۷۵۳	۱۴۰۸	۱۱۶۷	۱۱۹۸	۹۳۷	۸۱۳	۴۸۱	۲۴۴	۲۴۷
نامشخص	۷۸۰	۱۷	۵۴	۱۱۸	۱۵۱	۱۳۴	۱۲۶	۶۵	۵۹	۳۶	۲۰

شهرستان شهریار

جدول ۳۶ - جمعیت درخانوارهای معمولی برحسب جنس ، سن وتعداد افراد در خانوار (دنباله)

نقاط روستایی

جنس و سن	جمع	۱ نفر	۲ نفر	۳ نفر	۴ نفر	۵ نفر	۶ نفر	۷ نفر	۸ نفر	۹ نفر	۱۰ نفر و بیشتر
مرد	۲۳۰۶۴۰	۱۱۹۲	۸۳۸۲	۲۴۵۶۹	۴۳۶۸۰	۴۷۸۱۵	۴۱۴۵۱	۳۱۵۵۷	۱۶۳۱۴	۸۵۲۵	۷۱۵۵
کمتر از یکساله	۴۴۹۵	۰	۶	۱۰۷۴	۱۲۵۲	۸۶۲	۵۳۲	۳۶۴	۱۹۵	۱۰۲	۱۰۸
۱-۴ساله	۲۳۸۹۵	۰	۲۰	۴۲۸۷	۶۵۶۶	۶۶۳۲	۳۴۰۲	۲۴۳۰	۱۲۷۱	۶۷۴	۶۱۳
۵-۹ساله	۳۷۹۴۴	۰	۲۶	۱۳۶۷	۷۹۲۸	۹۴۸۶	۷۸۲۹	۵۷۱۰	۲۸۷۳	۱۵۱۵	۱۲۱۰
۵ ساله	۷۳۴۰	۰	۶	۶۱۳	۱۹۲۶	۱۵۹۱	۱۲۷۰	۹۷۳	۴۸۱	۲۶۳	۲۱۷
۶ ساله	۷۶۶۲	۰	۵	۳۴۰	۱۸۴۸	۱۸۵۰	۱۵۰۷	۱۰۴۳	۵۳۴	۳۱۱	۲۲۹
۷ ساله	۷۸۱۸	۰	۶	۲۰۱	۱۵۸۶	۲۰۴۸	۱۵۹۳	۱۲۱۵	۵۹۴	۲۹۹	۲۷۶
۸ ساله	۷۴۹۵	۰	۲	۱۱۷	۱۳۶۷	۲۰۰۱	۱۶۸۰	۱۱۸۱	۶۱۰	۳۰۹	۲۲۸
۹ ساله	۷۶۲۴	۰	۷	۹۶	۱۲۰۱	۱۹۹۶	۱۷۷۹	۱۲۹۸	۶۵۴	۳۳۳	۲۶۰
۱۰-۱۴ساله	۳۴۸۷۴	۲	۵۲	۴۷۸	۳۵۳۳	۸۱۵۱	۸۹۰۱	۷۰۵۶	۳۵۰۹	۱۸۳۷	۱۳۵۷
۱۰ساله	۲۷۰۹	۰	۶	۹۱	۹۴۴	۲۰۲۹	۱۹۲۳	۱۳۹۶	۷۰۳	۳۵۳	۲۶۴
۱۱ساله	۷۵۳۹	۰	۹	۸۶	۸۴۶	۱۷۸۷	۱۸۸۵	۱۵۲۳	۷۲۰	۳۸۲	۳۰۱
۱۲ساله	۷۲۱۱	۰	۱۰	۹۹	۷۲۹	۱۶۹۸	۱۸۶۷	۱۳۹۸	۷۵۰	۳۸۰	۲۸۰
۱۳ساله	۶۳۶۴	۱	۱۳	۱۰۷	۵۲۴	۱۳۷۴	۱۶۹۸	۱۳۶۷	۶۶۳	۳۶۸	۲۴۹
۱۴ساله	۶۰۵۱	۱	۱۴	۹۵	۴۹۰	۱۲۶۳	۱۵۲۸	۱۳۷۰	۶۷۳	۳۵۴	۲۶۳
۱۵-۱۹ساله	۲۱۹۸۹	۸۱	۲۸۱	۷۸۸	۱۸۰۳	۳۸۹۵	۴۸۴۰	۴۷۸۵	۲۸۰۴	۱۴۷۶	۱۲۳۶
۲۰-۲۴ساله	۱۵۳۷۶	۲۰۵	۱۸۸۳	۲۷۸۸	۱۹۶۶	۱۹۸۳	۱۹۰۵	۱۸۲۴	۱۲۱۲	۷۳۶	۸۷۴
۲۵-۲۹ساله	۲۰۵۷۴	۲۱۵	۲۲۳۰	۶۹۸۲	۵۵۹۳	۲۵۵۳	۱۳۰۳	۷۸۷	۳۸۹	۲۱۹	۳۰۳
۳۰-۳۴ساله	۲۱۲۴۸	۸۹	۷۴۵	۳۱۵۶	۷۱۱۱	۵۲۶۳	۲۸۵۲	۱۲۹۹	۴۳۱	۱۷۳	۱۲۹
۳۵-۳۹ساله	۱۷۱۷۴	۷۷	۳۳۸	۹۲۳	۳۵۱۴	۴۷۰۸	۳۷۵۷	۲۳۶۳	۹۳۹	۳۶۸	۱۸۷
۴۰-۴۴ساله	۱۰۱۲۶	۳۴	۱۸۰	۳۴۸	۱۲۳۴	۲۲۸۷	۲۵۲۹	۱۸۶۶	۹۴۱	۴۲۱	۲۸۶
۴۵-۴۹ساله	۵۷۸۱	۳۹	۱۳۴	۲۳۵	۶۲۴	۱۱۳۶	۱۲۶۴	۱۱۱۰	۶۳۳	۳۴۱	۲۶۵
۵۰-۵۴ساله	۴۱۱۱	۵۷	۱۴۱	۲۴۱	۵۵۵	۷۸۳	۷۹۹	۶۸۷	۴۱۰	۲۴۵	۱۹۳
۵۵-۵۹ساله	۳۶۴۹	۴۷	۲۱۶	۳۶۸	۶۰۱	۷۲۰	۵۶۳	۵۰۵	۲۸۹	۱۸۴	۱۵۶
۶۰-۶۴ساله	۳۵۱۲	۷۳	۴۹۹	۵۴۹	۵۷۱	۶۲۸	۴۶۶	۳۵۸	۱۷۹	۱۰۳	۱۰۶
۶۵ ساله وبیشتر	۵۴۶۲	۲۶۶	۱۶۰۷	۹۱۲	۷۵۴	۶۴۹	۴۵۵	۳۷۹	۲۰۹	۱۰۶	۱۲۰
نامشخص	۴۳۰	۷	۲۴	۶۸	۷۵	۷۹	۲۴	۳۶	۳۰	۲۵	۱۲

جدول ۳۶ - جمعیت درخانوارهای معمولی برحسب جنس ، سن وتعداد افراد در خانوار (دنباله)

نقاط روستایی

جنس و سن	جمع	۱ نفر	۲ نفر	۳ نفر	۴ نفر	۵ نفر	۶ نفر	۷ نفر	۸ نفر	۹ نفر	۱۰ نفر و بیشتر
زن	۲۱۷۹۶۵	۱۱۶۳	۸۵۰۶	۲۳۴۷۳	۴۱۰۶۰	۴۴۳۰۰	۳۹۱۸۳	۲۹۹۱۰	۱۵۵۸۲	۸۰۸۹	۶۶۹۹
کمتر از یک ساله	۴۱۶۲	۰	۱	۱۰۰۳	۱۱۴۰	۸۴۳	۵۱۱	۳۳۷	۱۴۵	۹۶	۸۶
۱-۴ ساله	۲۲۱۳۶	۰	۱۸	۳۸۳۶	۶۰۴۰	۴۲۸۲	۳۳۵۰	۲۲۲۲	۱۱۵۴	۶۳۷	۵۹۷
۵-۹ ساله	۳۵۹۰۰	۱	۲۰	۱۱۱۷	۷۰۷۹	۸۸۱۴	۷۶۵۰	۵۷۳۲	۲۸۲۴	۱۵۰۲	۱۱۶۱
۵ ساله	۶۹۱۷	۰	۱	۴۵۱	۱۷۸۰	۱۶۱۷	۱۲۶۱	۹۰۰	۴۴۷	۲۵۱	۲۰۹
۶ ساله	۷۲۵۲	۱	۷	۲۲۸	۱۶۷۲	۱۷۶۲	۱۳۹۵	۱۰۸۵	۵۳۲	۳۰۱	۲۱۹
۷ ساله	۷۲۳۵	۰	۶	۱۷۳	۱۳۹۳	۱۸۴۵	۱۵۸۷	۱۱۶۸	۵۵۸	۲۹۰	۲۱۵
۸ ساله	۷۱۵۵	۰	۲	۱۲۰	۱۲۰۰	۱۷۶۹	۱۶۷۶	۱۲۳۰	۵۸۸	۳۱۸	۲۵۴
۹ ساله	۷۳۴۱	۰	۴	۹۵	۱۰۳۴	۱۸۲۱	۱۷۳۳	۱۳۴۹	۶۹۹	۳۴۲	۲۶۴
۱۰-۱۴ ساله	۳۳۰۰۱	۱	۱۱۸	۴۷۱	۳۰۲۶	۷۰۹۱	۸۳۴۴	۷۱۰۵	۳۶۹۵	۱۸۰۵	۱۳۴۵
۱۰ ساله	۷۵۱۲	۱	۱۱	۹۱	۸۴۶	۱۷۶۶	۱۸۹۰	۱۵۱۹	۷۶۸	۳۶۳	۲۵۷
۱۱ ساله	۷۱۷۷	۰	۹	۸۰	۷۴۱	۱۶۷۲	۱۸۵۳	۱۴۲۷	۷۶۵	۳۵۶	۲۷۴
۱۲ ساله	۶۶۸۶	۰	۱۳	۹۶	۵۵۴	۱۴۱۷	۱۶۶۳	۱۵۰۹	۷۶۱	۴۰۸	۲۶۵
۱۳ ساله	۵۹۲۹	۰	۳۰	۹۹	۴۴۶	۱۱۷۶	۱۵۱۰	۱۳۹۳	۶۸۲	۳۱۹	۲۷۶
۱۴ ساله	۵۶۹۷	۰	۵۵	۱۰۵	۴۴۱	۱۰۶۰	۱۴۲۸	۱۲۵۷	۷۱۹	۳۵۹	۲۷۳
۱۵-۱۹ ساله	۲۱۶۲۷	۵	۱۶۲۹	۲۲۷۳	۱۷۴۰	۳۰۸۶	۴۰۱۹	۳۸۲۲	۲۴۸۵	۱۳۹۱	۱۱۲۷
۲۰-۲۴ ساله	۱۹۴۰۲	۷	۱۹۳۸	۶۳۸۸	۴۸۷۲	۲۰۲۶	۱۲۷۷	۱۱۰۰	۷۱۳	۴۷۰	۶۱۱
۲۵-۲۹ ساله	۲۲۳۵۶	۱۳	۸۷۴	۳۹۰۴	۷۷۴۶	۵۲۹۳	۳۵۶۱	۱۱۵۶	۴۰۶	۱۷۹	۲۲۴
۳۰-۳۴ ساله	۱۸۷۳۹	۱۹	۳۹۲	۱۰۴۶	۳۹۸۴	۵۳۲۹	۴۰۵۱	۲۴۶۶	۹۳۳	۳۴۷	۱۹۲
۳۵-۳۹ ساله	۱۳۰۴۵	۱۷	۲۳۳	۴۷۰	۱۶۳۷	۲۸۶۸	۳۲۰۱	۲۴۴۲	۱۲۴۹	۵۷۸	۳۵۰
۴۰-۴۴ ساله	۷۹۰۶	۲۲	۱۷۷	۳۴۳	۹۱۱	۱۵۱۹	۱۷۳۸	۱۴۸۵	۸۵۲	۴۸۲	۳۷۷
۴۵-۴۹ ساله	۵۱۲۱	۲۲	۲۳۱	۴۰۷	۷۶۵	۹۵۴	۹۳۹	۸۵۷	۴۴۷	۲۶۰	۲۳۹
۵۰-۵۴ ساله	۳۵۱۹	۴۳	۳۸۸	۴۹۰	۶۱۱	۷۲۶	۴۷۰	۳۸۶	۱۸۷	۱۰۲	۱۱۶
۵۵-۵۹ ساله	۳۱۱۵	۱۰۷	۵۶۸	۶۲۸	۶۰۶	۵۱۲	۲۸۹	۱۸۸	۱۱۴	۶۴	۵۹
۶۰-۶۴ ساله	۲۸۲۴	۱۸۶	۷۴۳	۵۵۶	۴۱۴	۳۵۳	۲۴۹	۱۶۹	۷۷	۴۷	۳۰
۶۵ ساله و بیشتر	۴۷۶۲	۷۱۰	۱۱۴۶	۴۹۱	۴۱۳	۵۴۹	۴۸۲	۴۳۴	۲۷۳	۱۳۸	۱۲۷
نامشخص	۳۵۰	۱۰	۳۰	۵۰	۷۶	۵۵	۵۲	۲۹	۲۹	۱	۸

شهرستان شهریار

جدول ۳۷ - خانوارهای معمولی برحسب تعداد افراد ، تعداد افراد شاغل وتعداد افراد بیکار

تعداد افراد در خانوار	جمع	شاغل					بیکار				
		ندارد	۱ نفر	۲ نفر	۳ نفر	۴ نفر و بیشتر	ندارد	۱ نفر	۲ نفر	۳ نفر	۴ نفر و بیشتر
کل	۱۷۷۴۶۹	۱۶۴۳۷	۱۳۴۰۲۱	۲۰۳۸۲	۵۱۹۲	۱۴۳۷	۱۶۸۱۲۸	۸۴۹۱	۷۲۲	۱۰۴	۲۴
۱ نفر	۴۰۲۵	۲۴۸۴	۱۵۴۱	۰	۰	۰	۳۹۴۲	۸۳	۰	۰	۰
۲ نفر	۱۵۸۹۵	۲۴۶۵	۱۱۶۵۹	۷۷۱	۰	۰	۱۵۱۷۰	۷۱۵	۱۰	۰	۰
۳ نفر	۳۰۰۸۸	۲۵۳۵	۲۵۳۴۸	۲۰۶۹	۱۱۶	۰	۲۸۹۳۵	۱۱۱۵	۳۷	۱	۰
۴ نفر	۳۸۲۹۰	۲۵۷۰	۳۲۳۱۶	۳۰۱۴	۳۴۰	۵۰	۳۶۸۱۲	۱۴۰۸	۶۶	۳	۱
۵ نفر	۳۳۳۸۹	۲۱۹۳	۲۶۶۹۵	۳۷۲۲	۶۴۹	۱۳۰	۳۱۷۰۳	۱۵۵۶	۱۱۷	۱۳	۰
۶ نفر	۲۵۱۱۲	۱۵۴۷	۱۸۷۱۲	۳۷۴۶	۹۳۱	۱۷۶	۲۳۵۰۷	۱۴۲۹	۱۵۲	۲۲	۲
۷ نفر	۱۶۷۸۱	۱۰۰۰	۱۰۹۴۸	۳۳۸۷	۱۱۵۶	۲۹۰	۱۵۵۴۳	۱۰۷۶	۱۳۹	۱۸	۵
۸ نفر	۷۷۳۰	۳۹۲	۴۳۲۴	۱۹۳۳	۸۴۶	۲۳۵	۷۰۳۶	۵۹۳	۷۴	۱۹	۸
۹ نفر	۳۶۴۱	۱۶۴	۱۶۷۸	۱۰۳۳	۵۶۱	۲۰۵	۳۲۶۸	۲۹۵	۶۱	۱۲	۵
۱۰ نفر و بیشتر	۲۵۱۸	۸۷	۷۸۰	۷۰۷	۵۹۳	۳۵۱	۲۲۱۲	۲۲۱	۶۶	۱۶	۳
ساکن در نقاط شهری	۸۱۶۹۶	۷۴۹۴	۶۱۴۷۴	۹۶۶۹	۲۴۱۲	۶۴۷	۷۷۳۹۱	۳۹۱۶	۳۲۲	۵۹	۸
۱ نفر	۱۶۷۰	۱۰۶۰	۶۱۰	۰	۰	۰	۱۶۳۴	۳۶	۰	۰	۰
۲ نفر	۷۴۵۱	۱۶۳۳	۵۳۹۸	۴۲۰	۰	۰	۷۱۱۶	۳۲۹	۶	۰	۰
۳ نفر	۱۴۰۷۴	۱۲۳۶	۱۱۷۴۸	۱۰۴۲	۴۸	۰	۱۳۵۳۲	۵۲۳	۱۹	۰	۰
۴ نفر	۱۷۱۰۵	۱۱۴۵	۱۴۴۱۰	۱۳۸۵	۱۴۵	۲۰	۱۶۴۴۷	۶۳۱	۲۶	۱	۰
۵ نفر	۱۴۹۶۵	۹۶۶	۱۱۹۳۳	۱۷۲۱	۲۹۳	۵۴	۱۴۲۱۶	۶۹۰	۵۰	۹	۰
۶ نفر	۱۱۶۷۳	۶۹۸	۸۷۲۵	۱۷۳۱	۴۳۹	۸۰	۱۰۹۳۵	۶۵۲	۷۰	۱۶	۰
۷ نفر	۸۰۰۰	۴۷۳	۵۲۹۶	۱۵۹۹	۵۱۸	۱۱۴	۷۴۰۶	۵۲۰	۶۴	۸	۲
۸ نفر	۳۷۴۳	۱۷۶	۲۱۲۴	۹۰۴	۴۱۵	۱۰۴	۳۴۰۷	۲۸۷	۳۴	۱۱	۴
۹ نفر	۱۷۹۵	۷۳	۸۲۸	۵۱۲	۲۷۵	۱۰۷	۱۶۱۸	۱۴۸	۲۰	۸	۱
۱۰ نفر و بیشتر	۱۲۲۰	۳۶	۳۸۲	۳۵۵	۲۷۹	۱۶۸	۱۰۸۰	۱۰۰	۳۳	۶	۱
ساکن در نقاط روستایی	۹۵۷۷۲	۸۹۴۳	۷۲۵۴۶	۱۰۷۱۳	۲۷۸۰	۷۹۰	۹۰۷۳۶	۴۵۷۵	۴۰۰	۴۵	۱۶
۱ نفر	۲۳۵۵	۱۴۲۴	۹۳۱	۰	۰	۰	۲۳۰۸	۴۷	۰	۰	۰
۲ نفر	۸۴۶۴	۱۸۳۲	۶۲۶۱	۳۵۱	۰	۰	۸۰۵۴	۳۸۶	۴	۰	۰
۳ نفر	۱۶۰۱۴	۱۲۹۹	۱۳۶۲۰	۱۰۲۷	۶۸	۰	۱۵۴۰۳	۵۹۲	۱۸	۱	۰
۴ نفر	۲۱۱۸۵	۱۴۲۵	۱۷۹۰۶	۱۶۲۹	۱۹۵	۳۰	۲۰۳۶۵	۷۷۷	۴۰	۲	۱
۵ نفر	۱۸۴۲۳	۱۲۲۹	۱۴۷۶۱	۲۰۰۱	۳۵۶	۷۶	۱۷۴۸۶	۸۶۶	۶۷	۴	۰
۶ نفر	۱۳۴۳۹	۸۴۹	۹۹۸۷	۲۰۱۵	۴۹۲	۹۶	۱۲۵۷۲	۷۷۷	۸۲	۶	۲
۷ نفر	۸۷۸۱	۵۲۷	۵۶۵۲	۱۷۸۸	۶۳۸	۱۷۶	۸۱۳۷	۵۵۶	۷۵	۱۰	۳
۸ نفر	۳۹۸۷	۲۱۶	۲۱۸۰	۱۰۲۹	۴۳۱	۱۳۱	۳۶۲۹	۳۰۶	۴۰	۸	۴
۹ نفر	۱۸۴۶	۹۱	۸۵۰	۵۲۱	۲۸۶	۹۸	۱۶۵۰	۱۴۷	۴۱	۴	۴
۱۰ نفر و بیشتر	۱۲۹۸	۵۱	۳۹۸	۳۵۲	۳۱۴	۱۸۳	۱۱۳۲	۱۲۱	۳۳	۱۰	۲

جدول ۳۸ - خانوارهای معمولی برحسب تعداد افراد ، تعداد افراد باسواد وتعداد افراد بی سواد

تعداد افراد در خانوار	جمع	باسواد						بی سواد					
		نامعلوم	۱ نفر	۲ نفر	۳ نفر	۴ نفر	۵ نفر و بیشتر	نامعلوم	۱ نفر	۲ نفر	۳ نفر	۴ نفر	۵ نفر و بیشتر
کل	۱۷۷۴۶۹	۹۴۶۸	۱۳۱۷۰	۴۸۷۹۱	۲۸۷۰۳	۳۱۸۳۴	۴۵۵۲۳	۹۹۹۰۰	۴۱۹۰۳	۲۸۹۸۸	۴۴۰۸	۱۲۲۸	۱۰۴۲
۱ نفر	۶۰۲۵	۲۵۰۴	۱۵۲۱	۰	۰	۰	۰	۱۵۲۱	۲۵۰۴	۰	۰	۰	۰
۲ نفر	۱۵۸۹۵	۳۵۴۳	۳۱۶۳	۹۱۸۹	۰	۰	۰	۹۲۷۹	۳۱۰۳	۳۵۱۳	۰	۰	۰
۳ نفر	۳۰۰۸۸	۱۰۴۳	۴۰۰۸	۲۱۳۹۹	۳۴۳۸	۰	۰	۲۲۴۹۴	۴۳۹۱	۲۸۵۲	۳۵۱	۰	۰
۴ نفر	۳۸۲۹۰	۱۱۰۵	۲۶۷۸	۱۲۸۱۴	۱۲۳۸۲	۹۳۱۱	۰	۲۷۰۰۴	۶۹۶۱	۳۷۱۵	۴۳۹	۱۷۱	۰
۵ نفر	۳۳۳۸۹	۶۱۲	۱۱۶۲	۳۵۵۷	۷۸۹۲	۱۱۵۵۹	۸۶۰۷	۱۹۵۹۵	۸۱۲۵	۴۷۱۶	۶۳۲	۱۸۰	۱۴۱
۶ نفر	۲۵۱۱۲	۲۹۸	۳۷۳	۱۲۷۷	۳۲۶۵	۶۷۹۱	۱۳۱۰۸	۱۱۷۵۴	۷۲۷۹	۴۸۷۵	۷۸۵	۲۱۸	۲۰۱
۷ نفر	۱۶۷۸۱	۲۲۶	۱۶۳	۴۱۵	۱۱۵۶	۳۱۰۰	۱۱۷۲۱	۵۵۳۶	۵۳۴۱	۴۵۳۶	۸۲۸	۲۵۳	۲۸۷
۸ نفر	۷۷۳۰	۵۷	۵۱	۷۸	۲۶۳	۸۰۱	۶۴۸۰	۱۸۷۶	۲۵۴۲	۲۴۷۱	۵۶۴	۱۴۶	۱۳۱
۹ نفر	۳۶۴۱	۳۳	۲۶	۳۷	۶۹	۲۰۹	۳۲۶۷	۵۷۶	۱۰۶۶	۱۳۳۶	۴۳۴	۱۲۰	۱۰۹
۱۰ نفر و بیشتر	۲۵۱۸	۲۷	۲۵	۲۵	۳۸	۶۳	۲۳۴۰	۲۶۵	۵۹۱	۹۷۴	۳۷۵	۱۴۰	۱۷۳
ساکن در نقاط شهری	۸۱۶۹۶	۳۵۶۰	۵۷۵۴	۲۲۹۰۸	۱۲۸۳۸	۱۴۵۰۵	۲۲۱۳۱	۴۶۸۶۴	۱۹۵۵۴	۱۲۷۰۴	۱۸۵۴	۴۲۱	۲۹۹
۱ نفر	۱۶۷۰	۹۴۸	۷۲۲	۰	۰	۰	۰	۷۲۲	۹۴۸	۰	۰	۰	۰
۲ نفر	۷۴۵۱	۱۴۴۶	۱۴۴۴	۴۵۴۱	۰	۰	۰	۴۵۹۴	۱۴۰۴	۱۴۵۳	۰	۰	۰
۳ نفر	۱۴۰۷۴	۳۸۹	۱۷۰۰	۱۰۲۳۶	۱۷۴۹	۰	۰	۱۰۷۹۴	۱۹۸۵	۱۱۷۹	۱۱۶	۰	۰
۴ نفر	۱۷۱۰۵	۴۱۴	۱۱۷۹	۵۸۶۱	۵۴۹۴	۴۱۵۷	۰	۱۲۰۷۷	۳۲۵۰	۱۵۶۴	۱۶۱	۵۳	۰
۵ نفر	۱۴۹۶۵	۱۸۹	۵۱۸	۱۵۴۱	۳۴۶۰	۵۱۹۸	۴۰۵۹	۸۹۴۶	۳۷۲۳	۱۹۸۴	۲۲۱	۴۵	۴۶
۶ نفر	۱۱۶۷۳	۷۱	۱۲۷	۵۲۰	۱۴۶۸	۳۲۰۵	۶۲۸۲	۵۵۷۲	۳۴۹۷	۲۱۶۸	۳۲۸	۶۳	۴۵
۷ نفر	۸۰۰۰	۵۴	۳۹	۱۵۵	۵۰۴	۱۴۴۸	۵۸۰۰	۲۷۷۲	۲۶۲۵	۲۱۱۶	۳۴۵	۶۹	۷۳
۸ نفر	۳۷۴۳	۱۹	۱۴	۲۲	۱۲۱	۳۷۵	۳۱۹۲	۹۵۲	۱۲۷۴	۱۱۳۸	۲۸۳	۵۷	۳۹
۹ نفر	۱۷۹۵	۶	۶	۲۱	۲۸	۱۰۱	۱۶۳۳	۳۰۲	۵۳۸	۶۳۶	۲۲۱	۶۱	۳۷
۱۰ نفر و بیشتر	۱۲۳۰	۴	۵	۱۱	۱۴	۲۱	۱۱۶۵	۱۳۳	۳۱۰	۴۶۶	۱۷۹	۷۳	۵۹
ساکن در نقاط روستایی	۹۵۷۷۲	۵۸۸۸	۷۴۱۶	۲۵۸۸۲	۱۵۸۶۵	۱۷۳۲۹	۲۳۳۹۲	۵۳۰۳۶	۲۲۳۴۹	۱۶۲۸۳	۲۵۵۶	۸۰۷	۷۴۳
۱ نفر	۲۳۵۵	۱۵۵۶	۷۹۹	۰	۰	۰	۰	۷۹۹	۱۵۵۶	۰	۰	۰	۰
۲ نفر	۸۶۴۴	۲۰۷۷	۱۷۱۹	۴۶۴۸	۰	۰	۰	۴۶۸۵	۱۶۹۹	۲۰۶۰	۰	۰	۰
۳ نفر	۱۶۰۱۶	۶۵۴	۲۳۰۸	۱۱۱۶۳	۱۸۸۹	۰	۰	۱۱۷۰۰	۲۴۰۶	۱۶۷۳	۲۳۵	۰	۰
۴ نفر	۲۱۱۸۵	۶۹۱	۱۴۹۹	۶۹۵۳	۶۸۸۸	۵۱۵۴	۰	۱۴۹۲۷	۳۷۱۱	۲۱۵۱	۲۷۸	۱۱۸	۰
۵ نفر	۱۸۴۲۳	۴۲۳	۶۴۴	۲۰۱۵	۴۴۳۲	۶۳۶۱	۴۵۴۸	۱۰۶۴۹	۴۴۰۲	۲۷۳۱	۴۱۱	۱۳۵	۹۵
۶ نفر	۱۳۴۳۹	۲۲۷	۲۴۶	۷۵۷	۱۷۹۷	۳۵۸۶	۴۸۲۶	۶۱۸۲	۳۷۸۲	۲۷۰۷	۴۵۷	۱۵۵	۱۵۶
۷ نفر	۸۷۸۱	۱۷۲	۱۲۴	۲۶۰	۶۵۲	۱۶۵۲	۵۹۲۱	۲۷۶۴	۲۷۱۶	۲۴۲۰	۴۸۳	۱۸۴	۲۱۴
۸ نفر	۳۹۸۲	۳۸	۳۷	۵۶	۱۴۲	۴۲۶	۳۲۸۸	۹۲۴	۱۲۶۸	۱۳۳۳	۲۸۱	۸۹	۹۲
۹ نفر	۱۸۴۶	۲۷	۲۰	۱۶	۴۱	۱۰۸	۱۶۳۴	۲۷۴	۵۲۸	۷۰۰	۲۱۳	۵۹	۷۲
۱۰ نفر و بیشتر	۱۲۹۸	۲۳	۲۰	۱۴	۲۴	۴۲	۱۱۷۵	۱۳۲	۲۸۱	۵۰۸	۱۹۶	۶۷	۱۱۴

شهرستان شهریار

جدول ۳۹ - خانوارهای معمولی برحسب تعداد افراد و تعداد افراد درحال تحصیل به تفکیک جنس

تعداد افراد در خانوار	مرد						زن					
	جمع	نداشته	۱ نفر	۲ نفر	۳ نفر	۴ نفر و بیشتر	جمع	نداشته	۱ نفر	۲ نفر	۳ نفر	۴ نفر و بیشتر
کل	۱۷۷۴۶۹	۹۰۷۰۸	۴۷۸۴۸	۲۷۳۵۱	۹۲۳۷	۲۳۲۵	۱۷۷۴۶۹	۹۴۳۸۷	۴۶۹۰۱	۲۴۹۸۸	۸۶۶۹	۲۵۲۴
۱ نفر	۴۰۲۵	۳۹۴۲	۸۳	۰	۰	۰	۴۰۲۵	۴۰۱۸	۷	۰	۰	۰
۲ نفر	۱۵۸۹۵	۱۵۳۷۵	۵۰۸	۱۲	۰	۰	۱۵۸۹۵	۱۵۳۵۶	۵۳۶	۳	۰	۰
۳ نفر	۳۰۰۸۸	۲۶۸۶۱	۳۰۴۸	۱۷۷	۲	۰	۳۰۰۸۸	۲۷۲۷۳	۲۶۸۹	۱۲۴	۲	۰
۴ نفر	۳۸۲۹۰	۲۲۴۹۲	۱۲۶۲۶	۳۰۸۲	۹۰	۰	۳۸۲۹۰	۲۴۲۶۸	۱۱۷۳۲	۲۲۱۶	۷۴	۰
۵ نفر	۳۳۳۸۹	۱۱۲۱۶	۱۳۱۳۶	۷۶۵۱	۱۳۶۴	۲۲	۳۳۳۸۹	۱۲۲۴۸	۱۳۸۵۱	۶۳۶۵	۸۹۴	۳۱
۶ نفر	۲۵۱۱۲	۵۶۳۱	۹۱۵۷	۷۳۴۸	۲۶۴۹	۳۲۷	۲۵۱۱۲	۶۰۰۲	۹۳۴۴	۷۱۶۷	۲۳۴۸	۲۵۱
۷ نفر	۱۶۷۸۱	۳۱۹۳	۵۳۴۷	۴۹۶۸	۲۵۴۰	۷۳۳	۱۶۷۸۱	۳۱۳۸	۵۱۰۲	۵۱۲۴	۲۷۱۰	۷۰۷
۸ نفر	۷۷۳۰	۱۱۳۵	۲۳۲۶	۲۲۹۱	۱۴۲۴	۵۵۴	۷۷۳۰	۱۱۵۴	۲۰۸۵	۲۲۹۸	۱۴۹۰	۷۰۳
۹ نفر	۳۶۶۱	۴۹۶	۱۰۰۳	۱۱۰۲	۶۶۸	۳۷۲	۳۶۶۱	۵۱۵	۹۴۳	۱۰۳۳	۷۱۶	۴۳۴
۱۰ نفر و بیشتر	۲۵۱۸	۳۶۷	۶۱۴	۷۲۰	۵۰۰	۳۱۷	۲۵۱۸	۴۱۵	۶۱۲	۶۵۸	۴۳۵	۳۹۸
ساکن در نقاط شهری	۸۱۶۹۶	۴۱۰۸۳	۲۱۹۵۵	۱۲۹۵۶	۴۴۹۹	۱۲۰۳	۸۱۶۹۶	۴۲۶۰۳	۲۱۶۵۶	۱۱۸۹۸	۴۲۲۱	۱۳۱۸
۱ نفر	۱۶۷۰	۱۶۲۹	۴۱	۰	۰	۰	۱۶۷۰	۱۶۶۷	۳	۰	۰	۰
۲ نفر	۷۴۵۱	۷۱۵۴	۲۹۲	۵	۰	۰	۷۴۵۱	۷۱۵۶	۲۹۳	۲	۰	۰
۳ نفر	۱۴۰۷۴	۱۲۵۶۵	۱۴۳۷	۹۱	۱	۰	۱۴۰۷۴	۱۲۷۰۰	۱۳۱۶	۵۶	۲	۰
۴ نفر	۱۷۱۰۵	۱۰۰۸۶	۵۵۷۹	۱۴۰۲	۳۸	۰	۱۷۱۰۵	۱۰۹۰۵	۵۱۸۸	۹۷۹	۳۳	۰
۵ نفر	۱۴۹۶۵	۴۹۲۰	۵۹۲۶	۳۴۳۸	۶۶۴	۱۷	۱۴۹۶۵	۵۳۲۴	۶۳۲۵	۲۸۹۰	۴۱۱	۱۵
۶ نفر	۱۱۶۷۳	۲۴۷۰	۴۲۶۵	۳۵۳۹	۱۲۴۵	۱۵۴	۱۱۶۷۳	۲۶۲۶	۴۳۸۶	۳۴۲۱	۱۰۹۶	۱۴۴
۷ نفر	۸۰۰۰	۱۴۱۵	۲۵۲۳	۲۴۱۶	۱۲۵۵	۳۹۱	۸۰۰۰	۱۳۳۵	۲۳۹۴	۲۵۶۸	۱۳۵۰	۳۵۳
۸ نفر	۳۷۴۳	۶۹۶	۱۱۱۹	۱۱۱۸	۷۲۳	۲۸۷	۳۷۴۳	۴۹۹	۹۷۹	۱۱۴۹	۷۴۳	۳۷۳
۹ نفر	۱۷۹۵	۲۱۵	۴۸۴	۵۷۹	۳۳۱	۱۸۶	۱۷۹۵	۲۲۵	۴۷۰	۵۱۳	۳۶۴	۲۲۳
۱۰ نفر و بیشتر	۱۲۲۰	۱۵۳	۲۸۹	۳۶۸	۲۴۲	۱۶۸	۱۲۲۰	۱۶۶	۳۰۲	۳۲۰	۲۲۲	۲۱۰
ساکن در نقاط روستایی	۹۵۷۷۲	۴۹۶۲۵	۲۵۸۹۲	۱۴۳۹۵	۴۷۳۸	۱۱۲۲	۹۵۷۷۲	۵۱۷۸۳	۲۵۲۴۵	۱۳۰۹۰	۴۴۴۸	۱۲۰۶
۱ نفر	۲۳۵۵	۲۳۱۳	۴۲	۰	۰	۰	۲۳۵۵	۲۳۵۱	۴	۰	۰	۰
۲ نفر	۸۴۴۶	۸۲۳۱	۲۱۶	۷	۰	۰	۸۴۴۶	۸۲۰۰	۲۴۳	۱	۰	۰
۳ نفر	۱۶۰۱۴	۱۴۳۱۶	۱۶۱۱	۸۶	۱	۰	۱۶۰۱۴	۱۴۵۷۳	۱۳۷۳	۶۸	۰	۰
۴ نفر	۲۱۱۸۵	۱۲۴۰۶	۷۰۴۷	۱۶۸۰	۵۲	۰	۲۱۱۸۵	۱۳۳۶۳	۶۵۴۴	۱۲۳۷	۴۱	۰
۵ نفر	۱۸۴۲۳	۶۲۹۶	۷۲۰۹	۴۲۱۳	۷۰۰	۵	۱۸۴۲۳	۶۹۲۳	۷۵۲۶	۳۴۷۵	۴۸۳	۱۶
۶ نفر	۱۳۴۳۹	۳۱۶۱	۴۸۹۲	۳۸۰۹	۱۴۰۴	۱۷۳	۱۳۴۳۹	۳۳۷۶	۴۹۵۸	۳۷۴۶	۱۲۵۲	۱۰۷
۷ نفر	۸۷۸۱	۱۷۷۸	۲۸۲۴	۲۵۵۲	۱۲۸۵	۳۴۲	۸۷۸۱	۱۸۰۳	۲۷۰۸	۲۵۵۶	۱۳۶۰	۳۵۴
۸ نفر	۳۹۸۷	۶۳۹	۱۲۰۷	۱۱۷۳	۷۰۱	۲۶۷	۳۹۸۷	۶۵۵	۱۱۰۶	۱۱۴۹	۷۴۷	۳۳۰
۹ نفر	۱۸۴۶	۲۸۱	۵۱۹	۵۲۳	۳۳۷	۱۸۶	۱۸۴۶	۲۹۰	۴۷۳	۵۲۰	۳۵۲	۲۱۱
۱۰ نفر و بیشتر	۱۲۹۸	۲۱۴	۳۲۵	۳۵۲	۲۵۸	۱۴۹	۱۲۹۸	۲۴۹	۳۱۰	۳۳۸	۲۱۳	۱۸۸

شهرستان شهریار

جدول ۴۰ - خانوارهای معمولی برحسب جنس وسن سرپرست خانوار وتعداد افراد

کل

جنس و سن سرپرست	جمع	۱ نفر	۲ نفر	۳ نفر	۴ نفر	۵ نفر	۶ نفر	۷ نفر	۸ نفر	۹ نفر	۱۰ نفر و بیشتر
مرد و زن	۱۷۷۴۶۹	۴۰۲۵	۱۵۸۹۵	۳۰۰۸۸	۳۸۲۹۰	۳۳۳۸۹	۲۵۱۱۲	۱۶۷۸۱	۷۷۳۰	۳۶۴۱	۲۵۱۸
کمتر از ۱۵ ساله	۴۹	۷	۷	۱۲	۶	۷	۵	۲	۱	۱	۱
۱۵-۱۹ ساله	۷۰۰	۱۲۴	۲۴۶	۱۵۳	۷۶	۵۶	۲۳	۱۶	۲	۲	۲
۲۰-۲۴ ساله	۱۰۱۲۷	۳۵۷	۳۳۴۸	۴۰۶۲	۱۵۰۲	۴۹۵	۱۹۳	۹۸	۳۸	۱۸	۱۶
۲۵-۲۹ ساله	۳۲۳۲۶	۴۲۳	۴۱۹۰	۱۲۷۲۷	۹۳۰۹	۳۵۱۲	۱۳۸۵	۵۵۲	۱۴۶	۳۹	۴۱
۳۰-۳۴ ساله	۳۷۹۰۸	۱۹۷	۱۴۵۲	۵۸۲۶	۱۲۸۱۴	۹۱۹۷	۵۰۰۴	۲۳۸۹	۶۹۹	۲۲۴	۱۰۶
۳۵-۳۹ ساله	۳۱۶۸۴	۱۶۴	۶۷۵	۱۷۳۰	۶۱۸۸	۸۴۸۱	۷۰۷۶	۴۵۰۸	۱۸۴۱	۶۹۴	۲۲۷
۴۰-۴۴ ساله	۱۹۶۸۲	۱۰۲	۳۹۹	۷۳۵	۲۳۷۲	۴۴۱۳	۴۷۳۴	۳۶۴۷	۱۸۶۸	۸۷۷	۵۳۵
۴۵-۴۹ ساله	۱۱۶۹۱	۱۲۰	۳۴۳	۵۹۶	۱۳۰۳	۲۲۴۰	۲۵۲۵	۲۱۹۲	۱۲۲۳	۶۶۱	۴۸۸
۵۰-۵۴ ساله	۸۲۶۶	۱۶۷	۴۲۹	۵۶۵	۱۰۹۶	۱۵۲۷	۱۵۱۴	۱۳۳۶	۷۹۱	۴۶۷	۳۷۴
۵۵-۵۹ ساله	۷۴۶۳	۲۵۳	۶۱۸	۸۵۱	۱۱۷۱	۱۳۱۲	۱۱۳۴	۹۳۴	۵۴۸	۳۴۳	۲۹۹
۶۰-۶۴ ساله	۶۷۹۰	۴۷۲	۱۰۷۷	۱۰۴۶	۱۰۶۸	۱۰۶۴	۷۷۴	۶۱۶	۳۰۸	۱۷۵	۱۹۰
۶۵ ساله وبیشتر	۱۰۴۱۳	۱۶۱۹	۳۰۷۳	۱۷۲۳	۱۳۱۰	۱۰۲۳	۷۰۲	۴۶۵	۲۴۱	۱۲۵	۱۳۲
نامشخص	۳۷۲	۳۰	۳۸	۶۲	۷۵	۶۲	۴۳	۲۶	۲۴	۱۵	۷
مرد	۱۶۹۳۶۶	۱۹۹۳	۱۶۵۸۶	۲۸۷۸۱	۳۷۰۴۰	۳۳۳۹۵	۲۴۵۲۱	۱۶۴۱۰	۷۵۸۱	۳۵۷۷	۲۴۸۲
کمتر از ۱۵ ساله	۴۲	۴	۶	۱۰	۵	۷	۵	۲	۱	۱	۱
۱۵-۱۹ ساله	۶۶۶	۱۱۳	۲۳۳	۱۴۸	۷۲	۵۶	۲۲	۱۶	۲	۲	۲
۲۰-۲۴ ساله	۹۹۷۱	۳۳۹	۳۲۹۹	۴۰۰۸	۱۴۸۲	۴۸۶	۱۸۸	۹۷	۳۸	۱۸	۱۶
۲۵-۲۹ ساله	۳۱۹۰۴	۴۰۰	۴۱۲۲	۱۲۵۸۴	۹۱۹۸	۳۴۶۵	۱۳۷۱	۵۴۱	۱۴۶	۳۶	۴۱
۳۰-۳۴ ساله	۳۷۲۶۷	۱۶۸	۱۴۰۷	۵۷۰۰	۱۲۶۲۱	۹۰۶۴	۴۹۳۶	۲۳۵۶	۶۸۹	۲۲۲	۱۰۴
۳۵-۳۹ ساله	۳۰۸۴۲	۱۲۶	۶۰۰	۱۶۱۹	۶۰۱۸	۸۲۹۵	۶۹۴۵	۴۴۲۶	۱۸۰۹	۶۸۴	۳۲۰
۴۰-۴۴ ساله	۱۸۸۰۰	۶۵	۳۲۹	۵۹۱	۲۱۹۴	۴۲۱۸	۴۶۱۲	۳۵۵۵	۱۸۴۱	۸۶۶	۵۲۹
۴۵-۴۹ ساله	۱۰۸۴۰	۶۹	۲۳۲	۴۲۴	۱۱۳۸	۲۰۸۶	۲۴۲۹	۲۱۴۰	۱۱۹۱	۶۵۰	۴۸۱
۵۰-۵۴ ساله	۷۵۲۷	۷۶	۲۶۵	۴۳۱	۹۶۲	۱۴۲۸	۱۴۶۰	۱۳۰۲	۷۷۷	۴۵۶	۳۷۰
۵۵-۵۹ ساله	۶۶۲۴	۸۳	۴۱۴	۶۷۴	۱۰۴۳	۱۲۳۲	۱۰۹۱	۹۱۴	۵۳۸	۳۳۹	۲۹۶
۶۰-۶۴ ساله	۵۹۴۳	۱۱۸	۸۵۸	۹۳۹	۹۸۹	۱۰۲۴	۷۵۵	۵۹۹	۳۰۲	۱۷۱	۱۸۸
۶۵ ساله وبیشتر	۸۵۹۲	۴۲۲	۲۷۸۸	۱۵۹۲	۱۲۴۹	۹۷۲	۶۶۵	۴۳۶	۲۲۶	۱۱۷	۱۲۷
نامشخص	۳۴۸	۱۰	۳۳	۶۱	۶۹	۶۲	۴۲	۲۶	۲۳	۱۵	۷
زن	۸۱۰۳	۲۰۳۲	۱۳۰۹	۱۳۰۷	۱۲۵۰	۹۹۴	۵۹۱	۳۷۱	۱۴۹	۶۴	۳۶
کمتر از ۱۵ ساله	۷	۳	۱	۲	۱	۰	۰	۰	۰	۰	۰
۱۵-۱۹ ساله	۳۴	۱۱	۱۳	۵	۴	۰	۱	۰	۰	۰	۰
۲۰-۲۴ ساله	۱۵۶	۱۸	۴۹	۵۴	۲۰	۹	۵	۱	۰	۰	۰
۲۵-۲۹ ساله	۴۲۰	۲۳	۶۸	۱۴۳	۱۱۱	۴۷	۱۴	۱۱	۰	۳	۰
۳۰-۳۴ ساله	۶۴۱	۲۹	۴۵	۱۲۶	۱۹۳	۱۳۳	۶۸	۳۳	۱۰	۲	۲
۳۵-۳۹ ساله	۸۴۲	۳۸	۷۵	۱۱۱	۱۷۰	۱۸۶	۱۳۱	۸۲	۳۲	۱۰	۷
۴۰-۴۴ ساله	۸۸۲	۳۷	۷۰	۱۴۴	۱۷۸	۱۹۵	۱۲۲	۹۲	۲۷	۱۱	۶
۴۵-۴۹ ساله	۸۵۱	۵۱	۱۱۱	۱۷۲	۱۶۵	۱۵۴	۹۶	۵۲	۳۲	۱۱	۷
۵۰-۵۴ ساله	۷۳۹	۹۱	۱۶۴	۱۳۴	۱۳۶	۹۹	۵۴	۳۴	۱۴	۱۱	۴
۵۵-۵۹ ساله	۸۳۹	۱۷۰	۲۰۴	۱۷۷	۱۲۸	۸۰	۴۳	۲۰	۱۰	۴	۳
۶۰-۶۴ ساله	۸۴۷	۳۵۴	۲۱۹	۱۰۷	۷۹	۴۰	۱۹	۱۷	۶	۴	۲
۶۵ ساله وبیشتر	۱۸۲۱	۱۱۹۷	۲۸۵	۱۳۱	۶۱	۵۱	۳۷	۲۹	۱۷	۸	۵
نامشخص	۲۴	۱۰	۵	۱	۶	۰	۱	۰	۱	۰	۰

شهرستان شهریار

جدول ۴۰ - خانوارهای معمولی برحسب جنس وسن سرپرست خانوار وتعداد افراد

نقاط شهری

جنس و سن سرپرست	جمع	۱ نفر	۲ نفر	۳ نفر	۴ نفر	۵ نفر	۶ نفر	۷ نفر	۸ نفر	۹ نفر	۱۰ نفر و بیشتر
مرد و زن	۸۱۶۹۶	۱۶۷۰	۷۴۵۱	۱۴۰۷۴	۱۷۱۰۵	۱۴۹۶۵	۱۱۶۷۳	۸۰۰۰	۳۷۴۳	۱۷۹۵	۱۲۲۰
کمتر از ۱۵ ساله	۲۶	۳	۴	۷	۲	۵	۳	۱	۰	۰	۱
۱۵-۱۹ ساله	۲۹۷	۳۸	۱۱۲	۷۵	۴۰	۱۷	۹	۴	۱	۱	۰
۲۰-۲۴ ساله	۴۷۷۱	۱۴۵	۱۵۹۲	۱۹۳۶	۷۱۲	۲۲۹	۹۰	۴۰	۱۵	۶	۶
۲۵-۲۹ ساله	۱۵۱۱۵	۱۹۵	۲۰۳۶	۵۹۹۳	۴۲۰۷	۱۶۵۲	۶۵۸	۲۶۵	۶۸	۱۹	۲۲
۳۰-۳۴ ساله	۱۷۲۵۳	۸۹	۷۲۵	۲۷۲۵	۵۷۴۹	۴۰۳۱	۲۲۷۵	۱۱۶۷	۳۴۰	۱۰۳	۴۹
۳۵-۳۹ ساله	۱۴۴۸۰	۷۰	۳۲۷	۸۰۵	۲۶۲۹	۳۷۵۹	۳۲۹۹	۲۱۵۲	۹۱۷	۳۴۲	۱۸۰
۴۰-۴۴ ساله	۹۲۳۹	۴۶	۲۰۳	۳۲۷	۱۰۶۱	۲۰۴۵	۲۱۵۷	۱۷۵۷	۹۲۱	۴۶۲	۲۶۰
۴۵-۴۹ ساله	۵۵۹۶	۵۹	۱۶۰	۳۰۱	۶۰۵	۱۰۴۹	۱۲۲۶	۱۰۶۵	۵۸۰	۳۲۴	۲۲۷
۵۰-۵۴ ساله	۳۸۵۹	۶۷	۲۰۲	۲۷۱	۴۸۳	۷۱۳	۷۰۳	۶۳۹	۳۸۰	۲۱۸	۱۸۳
۵۵-۵۹ ساله	۳۴۵۵	۹۹	۳۰۵	۴۰۰	۵۲۶	۵۶۸	۵۶۶	۴۲۹	۲۶۱	۱۶۱	۱۴۲
۶۰-۶۴ ساله	۲۹۵۷	۲۱۳	۴۵۸	۴۵۲	۴۸۴	۴۳۷	۳۳۲	۲۷۲	۱۳۷	۸۴	۸۸
۶۵ ساله وبیشتر	۴۴۸۷	۶۴۳	۱۳۱۳	۷۵۹	۵۷۶	۴۳۴	۳۳۹	۱۹۳	۱۰۷	۶۵	۵۸
نامشخص	۱۶۱	۳	۱۴	۲۳	۳۱	۲۶	۱۸	۱۶	۱۶	۱۰	۴
مرد	۷۷۸۴۴	۸۰۱	۶۸۳۰	۱۳۴۱۱	۱۶۴۹۶	۱۴۴۷۷	۱۱۳۸۵	۷۸۱۶	۳۶۶۹	۱۷۵۴	۱۲۰۵
کمتر از ۱۵ ساله	۲۳	۲	۳	۶	۲	۵	۳	۱	۰	۰	۱
۱۵-۱۹ ساله	۲۷۸	۳۲	۱۰۵	۷۲	۳۷	۱۷	۹	۴	۱	۱	۰
۲۰-۲۴ ساله	۴۷۰۲	۱۳۴	۱۵۶۹	۱۹۲۰	۷۰۰	۲۲۴	۸۸	۴۰	۱۵	۶	۶
۲۵-۲۹ ساله	۱۴۹۲۲	۱۸۵	۱۹۹۹	۵۹۲۷	۴۱۶۵	۱۶۳۲	۶۴۸	۲۵۸	۶۸	۱۸	۲۲
۳۰-۳۴ ساله	۱۶۹۵۱	۷۹	۷۰۳	۲۶۵۰	۵۶۶۲	۳۹۷۱	۲۲۴۲	۱۱۵۶	۳۳۸	۱۰۲	۴۸
۳۵-۳۹ ساله	۱۴۰۴۵	۶۹	۲۸۶	۷۴۳	۲۵۵۰	۳۴۵۹	۳۲۳۷	۲۱۱۱	۸۹۸	۳۳۶	۱۷۶
۴۰-۴۴ ساله	۸۸۳۱	۳۱	۱۶۴	۴۶۳	۹۷۱	۱۹۵۸	۲۱۰۲	۱۷۱۷	۹۱۲	۴۵۵	۲۵۸
۴۵-۴۹ ساله	۵۱۴۷	۳۰	۱۰۸	۲۰۱	۵۲۴	۹۶۵	۱۱۷۸	۱۰۳۸	۵۶۵	۳۱۵	۲۲۳
۵۰-۵۴ ساله	۳۴۸۱	۱۹	۱۲۹	۱۹۶	۴۲۰	۶۵۶	۶۷۶	۶۲۲	۳۶۹	۲۱۳	۱۸۱
۵۵-۵۹ ساله	۳۰۴۸	۳۶	۲۰۰	۳۱۲	۴۵۲	۵۳۵	۵۳۸	۴۱۹	۲۵۶	۱۵۸	۱۴۲
۶۰-۶۴ ساله	۲۵۵۳	۴۵	۳۶۱	۴۰۰	۴۳۶	۴۱۹	۳۲۸	۲۶۱	۱۳۶	۸۰	۸۷
۶۵ ساله وبیشتر	۳۷۰۶	۱۵۶	۱۱۹۱	۶۹۸	۵۴۶	۴۱۰	۳۱۹	۱۷۳	۹۶	۶۰	۵۷
نامشخص	۱۵۷	۳	۱۲	۲۳	۳۱	۲۶	۱۷	۱۶	۱۵	۱۰	۴
زن	۳۸۵۲	۸۶۹	۶۲۱	۶۶۳	۶۰۹	۴۸۸	۲۸۸	۱۸۴	۷۴	۴۱	۱۵
کمتر از ۱۵ ساله	۳	۱	۱	۱	۰	۰	۰	۰	۰	۰	۰
۱۵-۱۹ ساله	۱۹	۶	۷	۳	۳	۰	۰	۰	۰	۰	۰
۲۰-۲۴ ساله	۶۹	۱۱	۲۳	۱۶	۱۲	۵	۲	۰	۰	۰	۰
۲۵-۲۹ ساله	۱۹۳	۱۰	۳۷	۶۶	۴۲	۲۰	۱۰	۷	۰	۱	۰
۳۰-۳۴ ساله	۳۰۲	۱۰	۲۲	۷۵	۸۷	۶۰	۳۳	۱۱	۲	۱	۱
۳۵-۳۹ ساله	۴۳۵	۲۱	۴۱	۶۲	۷۹	۱۰۰	۶۲	۴۱	۱۹	۶	۴
۴۰-۴۴ ساله	۴۰۸	۱۵	۳۹	۶۴	۹۰	۸۷	۵۵	۴۰	۹	۷	۲
۴۵-۴۹ ساله	۴۴۹	۲۹	۵۲	۱۰۰	۸۱	۸۴	۴۸	۲۷	۱۵	۹	۴
۵۰-۵۴ ساله	۳۷۸	۴۸	۷۳	۷۵	۶۳	۵۷	۲۷	۱۷	۱۱	۵	۲
۵۵-۵۹ ساله	۴۰۷	۶۳	۱۰۵	۸۸	۷۴	۳۳	۲۶	۱۰	۵	۳	۰
۶۰-۶۴ ساله	۴۰۴	۱۶۸	۹۷	۵۲	۴۸	۱۸	۴	۱۱	۱	۴	۱
۶۵ ساله وبیشتر	۷۸۱	۴۸۲	۱۲۲	۶۱	۳۰	۲۴	۲۰	۲۰	۱۱	۵	۱
نامشخص	۴	۰	۲	۰	۰	۰	۱	۰	۱	۰	۰

شهرستان شهریار

جدول ۴۰ - خانوارهای معمولی برحسب جنس وسن سرپرست خانوار وتعداد افراد

نقاط روستایی

جنس و سن سرپرست	جمع	۱ نفر	۲ نفر	۳ نفر	۴ نفر	۵ نفر	۶ نفر	۷ نفر	۸ نفر	۹ نفر	۱۰ نفر و بیشتر
مرد وزن	۹۵۷۷۲	۲۳۵۵	۸۶۴۴	۱۶۰۱۴	۲۱۱۸۵	۱۸۴۲۳	۱۳۴۳۹	۸۷۸۱	۳۹۸۷	۱۸۴۶	۱۲۹۸
کمتر از ۱۵ ساله	۲۳	۴	۳	۵	۴	۲	۲	۱	۱	۱	۰
۱۵-۱۹ ساله	۴۰۳	۸۶	۱۳۴	۷۸	۳۶	۳۹	۱۶	۱۲	۱	۱	۲
۲۰-۲۴ ساله	۵۳۵۶	۲۱۲	۱۷۵۶	۲۱۲۶	۷۹۰	۲۶۶	۱۰۳	۵۸	۲۳	۱۲	۱۰
۲۵-۲۹ ساله	۱۷۲۰۹	۲۲۸	۲۱۵۶	۶۷۳۴	۵۱۰۲	۱۸۶۰	۷۲۷	۲۸۷	۷۸	۲۰	۱۹
۳۰-۳۴ ساله	۲۰۶۵۴	۱۰۸	۷۲۷	۳۱۰۱	۷۰۶۵	۵۱۶۵	۲۷۲۹	۱۲۲۲	۳۵۹	۱۲۱	۵۷
۳۵-۳۹ ساله	۱۷۲۰۶	۹۴	۳۴۸	۹۲۵	۳۵۵۹	۴۷۲۲	۳۷۷۷	۲۳۵۶	۹۲۴	۳۵۲	۱۴۷
۴۰-۴۴ ساله	۱۰۴۴۳	۵۶	۱۹۶	۴۰۸	۱۳۱۱	۲۳۴۸	۲۵۷۷	۱۸۹۰	۹۴۷	۴۱۵	۲۷۵
۴۵-۴۹ ساله	۶۰۹۵	۶۱	۱۸۳	۲۹۵	۶۹۸	۱۱۹۱	۱۲۹۹	۱۱۲۷	۶۴۳	۳۳۷	۲۶۱
۵۰-۵۴ ساله	۴۴۰۷	۱۰۰	۲۲۷	۲۹۴	۶۱۳	۸۱۴	۸۱۱	۶۹۷	۴۱۱	۲۴۹	۱۹۱
۵۵-۵۹ ساله	۴۰۰۸	۱۵۴	۳۱۳	۴۵۱	۶۴۵	۷۴۴	۵۷۰	۵۰۵	۲۸۷	۱۸۲	۱۵۷
۶۰-۶۴ ساله	۳۸۳۳	۲۵۹	۶۱۹	۵۹۴	۵۸۴	۶۲۷	۴۴۳	۳۶۴	۱۷۱	۹۱	۱۰۳
۶۵ ساله وبیشتر	۵۹۲۶	۹۷۶	۱۷۶۰	۹۶۴	۷۳۴	۵۸۹	۳۶۳	۲۷۲	۱۳۴	۶۰	۷۴
نامشخص	۲۱۱	۱۷	۲۴	۳۹	۴۴	۳۶	۲۵	۱۰	۸	۵	۳
مرد	۹۱۵۲۱	۱۱۹۲	۷۷۵۶	۱۵۳۷۰	۲۰۵۴۴	۱۷۹۱۷	۱۳۱۳۶	۸۵۹۴	۳۹۱۲	۱۸۲۳	۱۲۷۷
کمتر از ۱۵ ساله	۱۹	۲	۳	۴	۳	۲	۲	۱	۱	۱	۰
۱۵-۱۹ ساله	۳۸۸	۸۱	۱۲۸	۷۶	۳۵	۳۹	۱۳	۱۲	۱	۱	۲
۲۰-۲۴ ساله	۵۲۶۹	۲۰۵	۱۷۳۰	۲۰۸۸	۷۸۲	۲۶۲	۱۰۰	۵۷	۲۳	۱۲	۱۰
۲۵-۲۹ ساله	۱۶۹۸۲	۲۱۵	۲۱۲۳	۶۶۵۷	۵۰۳۳	۱۸۳۳	۷۲۳	۲۸۳	۷۸	۱۸	۱۹
۳۰-۳۴ ساله	۲۰۳۱۵	۸۹	۷۰۴	۳۰۵۰	۶۹۵۹	۵۰۹۲	۲۶۹۶	۱۲۰۰	۳۵۱	۱۲۰	۵۶
۳۵-۳۹ ساله	۱۶۷۹۷	۷۷	۳۱۴	۸۷۶	۳۴۶۸	۴۶۳۶	۳۷۰۸	۲۳۱۵	۹۱۱	۳۴۸	۱۴۶
۴۰-۴۴ ساله	۹۹۶۹	۳۴	۱۶۵	۴۲۸	۱۲۲۳	۲۲۶۰	۲۵۱۰	۱۸۳۸	۹۲۹	۴۱۱	۲۷۱
۴۵-۴۹ ساله	۵۶۹۳	۳۹	۱۲۴	۲۲۳	۶۱۴	۱۱۲۱	۱۲۵۱	۱۱۰۲	۶۲۶	۳۳۵	۲۵۸
۵۰-۵۴ ساله	۴۰۴۶	۵۷	۱۳۶	۲۳۵	۵۴۲	۷۷۲	۷۸۴	۶۸۰	۴۰۸	۲۴۳	۱۸۹
۵۵-۵۹ ساله	۳۵۷۶	۴۷	۲۱۴	۳۶۲	۵۹۱	۶۹۷	۵۵۳	۴۹۵	۲۸۲	۱۸۱	۱۵۴
۶۰-۶۴ ساله	۳۳۹۰	۷۳	۴۹۷	۵۳۹	۵۵۳	۶۰۵	۴۲۷	۳۳۸	۱۶۶	۹۱	۱۰۱
۶۵ ساله وبیشتر	۴۸۸۶	۲۶۶	۱۵۹۷	۸۹۴	۷۰۳	۵۶۲	۳۴۶	۲۶۳	۱۲۸	۵۷	۷۰
نامشخص	۱۹۱	۷	۲۱	۳۸	۳۸	۳۶	۲۵	۱۰	۸	۵	۳
زن	۴۲۵۱	۱۱۶۳	۶۸۸	۶۴۴	۶۶۱	۵۰۶	۳۰۳	۱۸۷	۷۵	۲۳	۲۱
کمتر از ۱۵ ساله	۴	۲	۰	۱	۱	۰	۰	۰	۰	۰	۰
۱۵-۱۹ ساله	۱۵	۵	۶	۲	۱	۰	۱	۰	۰	۰	۰
۲۰-۲۴ ساله	۸۷	۷	۲۶	۳۸	۸	۴	۳	۱	۰	۰	۰
۲۵-۲۹ ساله	۲۲۷	۱۳	۳۱	۷۷	۶۹	۲۷	۴	۴	۰	۲	۰
۳۰-۳۴ ساله	۳۳۹	۱۹	۲۲	۵۱	۱۰۶	۷۳	۳۵	۲۲	۸	۱	۱
۳۵-۳۹ ساله	۴۰۷	۱۷	۳۶	۴۹	۹۱	۸۶	۶۹	۴۱	۱۳	۴	۳
۴۰-۴۴ ساله	۴۷۴	۲۲	۳۱	۸۰	۸۸	۱۰۸	۶۷	۵۲	۱۸	۴	۴
۴۵-۴۹ ساله	۴۰۲	۲۲	۵۹	۷۲	۸۴	۷۰	۴۸	۲۵	۱۷	۲	۳
۵۰-۵۴ ساله	۳۶۱	۴۳	۹۱	۵۹	۷۱	۴۲	۲۷	۱۷	۳	۶	۲
۵۵-۵۹ ساله	۴۳۲	۱۰۷	۹۹	۸۹	۵۴	۴۷	۱۷	۱۰	۵	۱	۳
۶۰-۶۴ ساله	۴۴۳	۱۸۶	۱۲۲	۵۵	۳۱	۲۲	۱۵	۶	۵	۰	۱
۶۵ ساله وبیشتر	۱۰۴۰	۷۱۰	۱۶۳	۷۰	۳۱	۲۷	۱۷	۹	۶	۳	۴
نامشخص	۲۰	۱۰	۳	۱	۶	۰	۰	۰	۰	۰	۰

شهرستان شهریار

جدول ۴۱ - خانوارهای معمولی برحسب جنس ووضع فعالیت سرپرست خانوار وتعداد افراد

کل

جنس و وضع فعالیت سرپرست	جمع	۱ نفر	۲ نفر	۳ نفر	۴ نفر	۵ نفر	۶ نفر	۷ نفر	۸ نفر	۹ نفر	۱۰ نفر و بیشتر
مرد و زن	۱۷۷۶۶۵	۴۰۲۴	۱۵۸۹۴	۳۰۰۸۸	۳۸۲۸۹	۳۳۳۸۹	۲۵۱۱۲	۱۶۷۸۰	۷۷۳۰	۳۶۴۱	۲۵۱۸
شاغل	۱۵۳۴۱۵	۱۵۴۱	۱۱۹۴۳	۲۶۵۳۱	۳۴۶۴۰	۲۹۸۱۴	۲۲۳۴۵	۱۴۸۲۷	۶۷۳۱	۳۱۴۷	۲۰۹۶
بیکار	۶۵۵۳	۸۳	۶۶۲	۹۴۶	۱۱۶۴	۱۲۱۷	۱۰۲۲	۷۶۳	۳۷۶	۱۸۰	۱۴۰
معلول	۲۹۸	۵۱	۷۹	۶۴	۵۶	۲۳	۱۵	۵	۳	۱	۱
خانه دار	۵۵۰۳	۱۲۷۵	۹۵۲	۸۹۶	۸۶۱	۶۵۹	۴۲۰	۲۶۹	۱۰۱	۴۶	۲۴
دارای درآمد بدون کار	۷۱۵۴	۷۵۴	۱۴۴۸	۹۹۱	۱۰۸۹	۱۰۸۳	۷۸۵	۵۰۰	۲۶۶	۱۲۶	۱۱۲
سایر	۳۸۴۲	۲۹۷	۷۲۴	۵۵۰	۵۶۴	۴۹۰	۴۳۷	۳۳۹	۱۹۲	۱۲۶	۱۲۳
اظهارنشده	۷۰۰	۲۳	۸۶	۱۱۰	۱۱۵	۱۰۳	۸۸	۷۷	۶۱	۱۵	۲۲
مرد	۱۶۹۳۶۴	۱۹۹۳	۱۴۵۸۶	۲۸۷۸۱	۳۷۰۳۹	۳۲۳۹۵	۲۴۵۲۱	۱۶۴۰۹	۷۵۸۱	۳۵۷۷	۲۴۸۲
شاغل	۱۵۱۹۲۸	۱۳۹۶	۱۱۷۴۰	۲۶۲۲۵	۳۴۱۴۲	۲۹۵۵۳	۲۲۲۱۸	۱۴۷۳۸	۶۶۹۵	۳۱۳۶	۲۰۸۵
بیکار	۶۴۸۰	۷۲	۶۵۵	۹۳۳	۱۱۴۸	۱۲۰۷	۱۰۱۲	۷۶۰	۳۷۵	۱۷۸	۱۴۰
معلول	۲۴۱	۴۶	۶۸	۴۸	۴۷	۱۶	۹	۳	۲	۱	۱
خانه دار	۳۵۷	۸۴	۵۵	۵۹	۴۶	۴۲	۳۲	۲۶	۷	۳	۳
دارای درآمد بدون کار	۶۱۵۸	۲۶۱	۱۲۹۵	۸۸۹	۹۹۵	۱۰۰۲	۷۴۸	۴۷۸	۲۵۸	۱۲۱	۱۱۱
سایر	۳۵۱۳	۱۱۶	۶۸۷	۵۱۸	۵۴۷	۴۷۴	۴۱۷	۳۲۸	۱۸۳	۱۲۳	۱۲۰
اظهارنشده	۶۸۷	۱۸	۸۶	۱۰۹	۱۱۴	۱۰۱	۸۵	۷۶	۶۱	۱۵	۲۲
زن	۸۱۰۱	۲۰۳۱	۱۳۰۸	۱۳۰۷	۱۲۵۰	۹۹۴	۵۹۱	۳۷۱	۱۴۹	۶۴	۳۶
شاغل	۱۴۸۷	۱۴۵	۲۰۳	۳۰۶	۲۹۸	۲۶۱	۱۲۷	۸۹	۳۶	۱۱	۱۱
بیکار	۷۳	۱۱	۷	۱۳	۱۶	۱۰	۱۰	۳	۱	۲	۰
معلول	۵۷	۵	۱۱	۱۶	۹	۷	۶	۲	۱	۰	۰
خانه دار	۵۱۴۶	۱۱۹۱	۸۹۷	۸۳۷	۸۱۵	۶۱۷	۳۸۸	۲۴۳	۹۴	۴۳	۲۱
دارای درآمد بدون کار	۹۹۶	۴۹۳	۱۵۳	۱۰۲	۹۶	۸۱	۳۷	۲۲	۸	۵	۱
سایر	۳۲۹	۱۸۱	۳۷	۳۲	۱۷	۱۶	۲۰	۱۱	۹	۳	۲
اظهارنشده	۱۳	۵	۰	۱	۱	۲	۳	۱	۰	۰	۰

* شامل سرپرستان ۱۰ ساله و بیشتر است.

شهرستان شهریار

جدول ۴۱ - خانوارهای معمولی برحسب جنس ووضع فعالیت سرپرست خانوار وتعداد افراد

نقاط شهری

جنس و وضع فعالیت سرپرست	جمع	۱ نفر	۲ نفر	۳ نفر	۴ نفر	۵ نفر	۶ نفر	۷ نفر	۸ نفر	۹ نفر	۱۰ نفر و بیشتر
مرد و زن	۸۱۶۹۴	۱۶۷۰	۷۴۵۰	۱۴۰۷۴	۱۷۱۰۵	۱۴۹۶۵	۱۱۶۷۳	۷۹۹۹	۳۷۴۳	۱۷۹۵	۱۲۲۰
شاغل	۷۰۵۵۸	۶۱۰	۵۶۰۷	۱۲۳۳۶	۱۵۳۳۵	۱۳۳۳۷	۱۰۳۷۸	۷۰۷۶	۳۲۹۱	۱۵۵۹	۱۰۲۹
بیکار	۲۹۴۸	۳۶	۲۹۸	۴۳۸	۵۱۸	۵۲۶	۴۵۱	۳۶۵	۱۷۳	۸۶	۵۹
محصل	۱۵۵	۲۴	۴۳	۳۹	۲۶	۱۰	۹	۳	۱	۰	۰
خانه دار	۲۶۱۳	۵۶۵	۴۳۹	۴۵۲	۴۲۹	۳۲۷	۲۰۳	۱۲۶	۵۱	۳۲	۹
دارای درآمد بدون کار	۳۳۶۰	۳۰۲	۶۹۲	۶۹۱	۵۱۰	۴۸۶	۳۸۸	۲۴۴	۱۳۰	۵۶	۶۱
سایر	۱۶۶۱	۱۴۲	۳۲۲	۲۵۰	۲۲۳	۲۱۶	۱۹۲	۱۴۶	۶۷	۵۳	۵۰
اظهارنشده	۳۹۹	۱۱	۴۹	۶۸	۶۴	۶۳	۵۲	۳۹	۳۰	۱۱	۱۲
مرد	۷۷۸۴۳	۸۰۱	۶۸۳۰	۱۳۴۱۱	۱۶۴۹۶	۱۴۴۷۷	۱۱۳۸۵	۷۸۱۵	۳۶۶۹	۱۷۵۴	۱۲۰۵
شاغل	۶۹۸۴۲	۵۴۱	۵۴۹۵	۱۲۱۹۸	۱۵۲۰۶	۱۳۲۱۳	۱۰۳۱۶	۷۰۲۶	۳۲۷۱	۱۵۵۴	۱۰۲۴
بیکار	۲۹۱۲	۳۰	۲۹۴	۴۳۱	۵۱۳	۵۲۰	۴۴۵	۳۶۶	۱۷۲	۸۴	۵۹
محصل	۱۲۳	۲۲	۳۷	۲۹	۲۱	۸	۴	۲	۰	۰	۰
خانه دار	۱۵۶	۳۹	۲۷	۲۷	۱۶	۱۶	۱۴	۱۱	۶	۱	۱
دارای درآمد بدون کار	۲۹۰۷	۱۰۶	۶۱۸	۴۲۷	۴۶۳	۴۴۸	۳۷۲	۲۳۳	۱۲۷	۵۳	۶۰
سایر	۱۵۱۲	۵۴	۳۱۰	۲۳۲	۲۱۵	۲۱۱	۱۸۴	۱۴۱	۶۵	۵۱	۴۹
اظهارنشده	۳۹۱	۹	۴۹	۶۷	۶۴	۶۱	۵۰	۳۸	۳۰	۱۱	۱۲
زن	۳۸۵۱	۸۶۹	۶۲۰	۶۶۳	۶۰۹	۴۸۸	۲۸۸	۱۸۴	۷۴	۴۱	۱۵
شاغل	۷۱۶	۶۹	۱۱۲	۱۳۸	۱۳۱	۱۲۶	۶۲	۵۰	۲۰	۵	۵
بیکار	۳۶	۶	۴	۷	۵	۶	۶	۱	۱	۰	۰
محصل	۳۲	۲	۶	۱۰	۵	۲	۵	۱	۱	۰	۰
خانه دار	۲۴۵۷	۵۰۶	۴۱۲	۴۲۵	۴۱۳	۳۱۱	۱۸۹	۱۱۵	۴۷	۳۱	۸
دارای درآمد بدون کار	۴۵۳	۱۹۶	۷۴	۶۶	۴۷	۳۸	۱۶	۱۱	۳	۳	۱
سایر	۱۴۹	۸۸	۱۲	۱۸	۸	۵	۸	۵	۲	۲	۱
اظهارنشده	۸	۲	۰	۱	۰	۲	۲	۱	۰	۰	۰

* شاغل سرپرستان ۱۰ ساله و بیشتر است .

شهرستان شهریار

جدول ۴۱ - خانوارهای معمولی برحسب جنس ووضع فعالیت سرپرست خانوار وتعداد افراد

نقاط روستایی

جنس و وضع فعالیت سرپرست	جمع	۱ نفر	۲ نفر	۳ نفر	۴ نفر	۵ نفر	۶ نفر	۷ نفر	۸ نفر	۹ نفر	۱۰ نفر و بیشتر
مرد و زن	۹۵۷۷۰	۲۳۵۴	۸۴۴۶	۱۶۰۱۶	۲۱۱۸۴	۱۸۴۲۳	۱۳۴۳۹	۸۷۸۱	۳۹۸۷	۱۸۴۶	۱۲۹۸
شاغل	۸۲۸۵۶	۹۳۱	۶۳۳۶	۱۴۱۹۵	۱۹۱۰۵	۱۶۴۷۶	۱۱۹۶۷	۷۷۵۱	۳۴۴۰	۱۵۸۸	۱۰۶۷
بیکار	۳۶۰۵	۴۷	۳۶۴	۵۰۸	۶۴۶	۶۹۱	۵۷۱	۳۹۸	۲۰۳	۹۶	۸۱
معمل	۱۴۳	۲۷	۳۶	۲۵	۳۰	۱۳	۶	۲	۲	۱	۱
خانه دار	۲۸۹۰	۷۳۰	۵۱۳	۴۴۴	۴۳۲	۳۳۲	۲۱۷	۱۴۳	۵۰	۱۴	۱۵
دارای درآمد بدون کار	۳۷۹۴	۴۵۲	۷۵۶	۵۰۰	۵۷۹	۵۹۷	۳۹۷	۲۵۶	۱۳۶	۷۰	۵۱
سایر	۲۱۸۱	۱۵۵	۴۰۲	۳۰۰	۳۴۱	۲۷۴	۲۴۵	۱۹۳	۱۲۵	۷۳	۷۳
اظهارنشده	۳۰۱	۱۲	۳۷	۴۲	۵۱	۴۰	۳۶	۳۸	۳۱	۴	۱۰
مرد	۹۱۵۲۰	۱۱۹۲	۷۷۵۶	۱۵۳۷۰	۲۰۵۴۳	۱۷۹۱۷	۱۳۱۳۶	۸۵۹۴	۳۹۱۲	۱۸۲۳	۱۲۷۷
شاغل	۸۲۰۸۵	۸۵۵	۶۲۴۵	۱۴۰۲۷	۱۸۹۳۸	۱۶۳۳۹	۱۱۹۰۲	۷۷۱۲	۳۴۲۴	۱۵۸۲	۱۰۶۱
بیکار	۳۵۶۸	۴۲	۳۶۱	۵۰۲	۶۳۵	۶۸۷	۵۶۷	۳۹۶	۲۰۳	۹۴	۸۱
معمل	۱۱۸	۲۴	۳۱	۱۹	۲۶	۸	۵	۱	۲	۱	۱
خانه دار	۲۰۱	۴۵	۲۸	۳۲	۳۰	۲۶	۱۸	۱۵	۳	۲	۲
دارای درآمد بدون کار	۳۲۵۱	۱۵۵	۶۷۷	۴۶۲	۵۳۲	۵۵۶	۳۷۶	۲۴۵	۱۳۱	۶۸	۵۱
سایر	۲۰۰۱	۶۲	۳۷۷	۲۸۶	۳۳۲	۲۶۳	۲۳۳	۱۸۷	۱۱۸	۷۲	۷۱
اظهارنشده	۲۹۶	۹	۳۷	۴۲	۵۰	۴۰	۳۵	۳۸	۳۱	۴	۱۰
زن	۴۲۵۰	۱۱۶۲	۶۸۸	۶۴۴	۶۴۱	۵۰۶	۳۰۳	۱۸۷	۷۵	۲۳	۲۱
شاغل	۷۷۱	۷۶	۹۱	۱۶۸	۱۶۷	۱۳۷	۶۵	۳۹	۱۶	۶	۶
بیکار	۳۷	۵	۳	۶	۱۱	۴	۴	۲	۰	۲	۰
معمل	۲۵	۳	۵	۶	۴	۵	۱	۱	۰	۰	۰
خانه دار	۲۶۸۹	۶۸۵	۴۸۵	۴۱۲	۴۰۲	۳۰۶	۱۹۹	۱۲۸	۴۷	۱۲	۱۳
دارای درآمد بدون کار	۵۴۳	۲۹۷	۷۹	۳۸	۴۷	۴۳	۲۱	۱۱	۵	۲	۰
سایر	۱۸۰	۹۳	۲۵	۱۴	۹	۱۱	۱۲	۶	۷	۱	۲
اظهارنشده	۵	۳	۰	۰	۱	۰	۱	۰	۰	۰	۰

* شامل سرپرستان ۱۰ ساله و بیشتر است.

شهرستان شهریار

جدول ۴۲ - خانوارهای معمولی ساکن برحسب دراختیارداشتن رادیو، تلویزیون سیاه و سفید ، تلویزیون رنگی وتعداد افراد درخانوار

نوع وسیله	جمع	۱ نفر	۲ نفر	۳ نفر	۴ نفر	۵ نفر	۶ نفر	۷ نفر	۸ نفر	۹ نفر	۱۰ نفر و بیشتر
جمع	۱۷۷۲۹۵	۴۰۱۲	۱۵۸۷۶	۳۰۰۶۲	۳۸۲۵۰	۳۳۳۷۰	۲۵۰۸۲	۱۶۷۶۵	۷۷۲۳	۳۶۴۰	۲۵۱۵
حداقل رادیو	۱۲۶۸۳۱	۲۴۰۷	۱۰۴۸۵	۲۱۶۸۸	۲۸۳۰۰	۲۴۶۲۷	۱۸۱۷۴	۱۱۶۱۷	۵۲۹۲	۲۵۲۰	۱۷۲۱
حداقل تلویزیون سیاه وسفید	۱۰۸۱۱۸	۱۷۷۵	۸۵۸۳	۱۷۹۲۵	۲۲۳۴۵	۱۹۹۱۴	۱۵۸۹۸	۱۱۵۴۳	۵۵۰۰	۲۷۱۲	۱۹۲۳
حداقل تلویزیون رنگی	۵۳۰۷۷	۴۰۵	۳۵۴۲	۸۳۵۸	۱۳۳۳۲	۱۱۹۱۳	۸۱۱۷	۴۳۸۲	۱۸۳۵	۷۳۳	۶۶۰
حداقل رادیووتلویزیون سیاه و سفید	۷۶۶۳۶	۱۲۶۷	۶۰۰۴	۱۳۰۹۹	۱۶۰۹۵	۱۴۱۸۸	۱۱۱۷۱	۷۸۴۸	۳۷۳۲	۱۸۹۲	۱۳۴۰
حداقل رادیو وتلویزیون رنگی	۴۷۰۲۵	۳۶۰	۳۰۸۶	۷۴۱۳	۱۱۸۷۷	۱۰۶۴۱	۷۱۸۳	۳۸۰۹	۱۶۰۲	۶۵۵	۳۹۹
رادیو وتلویزیون سیاه وسفید وتلویزیون رنگی	۴۵۹۲	۲۰	۱۳۲	۴۴۶	۹۵۴	۱۱۴۸	۸۵۸	۵۲۹	۲۷۹	۱۲۷	۱۰۱
هیچکدام از وسایل فوق	۹۸۹۲	۹۳۷	۱۹۶۶	۲۰۴۳	۱۵۹۲	۱۲۵۱	۸۷۵	۶۵۶	۳۰۷	۱۵۵	۱۱۰
اظهار نشده	۳۴۱۹	۱۱۹	۴۰۲	۶۰۰	۷۳۱	۵۶۱	۴۵۳	۲۸۱	۱۴۴	۷۵	۵۳
ساکن درنقاط شهری	۸۱۵۸۳	۱۶۶۲	۷۴۳۸	۱۴۰۵۷	۱۷۰۸۲	۱۴۹۵۳	۱۱۶۵۱	۷۹۹۰	۳۷۳۸	۱۷۹۴	۱۲۱۸
حداقل رادیو	۵۹۲۷۹	۱۰۱۰	۴۹۶۸	۱۰۲۸۷	۱۲۷۰۵	۱۱۳۱۶	۸۵۹۶	۵۶۷۰	۲۵۹۹	۱۲۸۱	۸۴۷
حداقل تلویزیون سیاه وسفید	۴۹۱۱۹	۷۴۳	۳۹۳۷	۸۱۲۵	۹۸۵۰	۸۷۴۰	۷۲۸۸	۵۵۳۵	۲۶۲۸	۱۳۲۶	۹۴۹
حداقل تلویزیون رنگی	۲۶۰۱۵	۲۳۴	۱۸۵۱	۴۲۰۹	۶۲۴۳	۵۶۶۷	۳۹۹۵	۲۲۰۷	۹۷۴	۴۰۱	۲۳۴
حداقل رادیووتلویزیون سیاه و سفید	۳۵۱۰۶	۵۲۰	۲۷۶۶	۵۹۶۷	۷۰۶۰	۶۳۵۷	۵۲۰۹	۳۸۲۵	۱۷۸۹	۹۵۰	۶۶۵
حداقل رادیو وتلویزیون رنگی	۲۳۰۴۱	۲۰۱	۱۶۰۷	۳۷۴۶	۵۵۴۹	۵۰۶۹	۳۵۲۳	۱۹۲۴	۸۵۱	۳۶۵	۲۰۶
رادیو وتلویزیون سیاه وسفید وتلویزیون رنگی	۲۱۴۹	۶	۵۱	۲۰۳	۴۱۷	۵۰۲	۴۰۶	۲۸۲	۱۴۵	۷۳	۶۴
هیچکدام از وسایل فوق	۳۹۰۴	۳۴۶	۸۶۶	۸۸۰	۵۹۷	۴۳۵	۳۲۵	۲۲۴	۱۱۹	۶۸	۴۴
اظهار نشده	۱۵۷۸	۵۱	۱۹۲	۲۸۸	۳۲۵	۲۴۵	۲۱۲	۱۳۱	۷۵	۳۸	۲۱
ساکن درنقاط روستایی	۹۵۷۱۲	۲۳۵۰	۸۴۳۸	۱۶۰۰۵	۲۱۱۶۸	۱۸۴۱۷	۱۳۴۳۱	۸۷۷۵	۳۹۸۵	۱۸۴۶	۱۲۹۷
حداقل رادیو	۶۷۵۵۲	۱۳۹۷	۵۵۱۷	۱۱۴۰۱	۱۵۵۹۵	۱۳۳۱۱	۹۵۷۸	۵۹۴۷	۲۶۹۳	۱۲۳۹	۸۷۴
حداقل تلویزیون سیاه وسفید	۵۸۹۹۹	۱۰۳۲	۴۶۶۶	۹۸۰۰	۱۲۴۹۵	۱۱۱۷۴	۸۶۱۰	۶۰۰۸	۲۸۷۲	۱۳۸۸	۹۷۴
حداقل تلویزیون رنگی	۲۷۰۶۲	۱۷۱	۱۶۹۱	۴۱۴۹	۷۰۸۹	۶۲۴۶	۴۱۲۲	۲۱۷۵	۸۶۱	۳۳۲	۲۲۶
حداقل رادیووتلویزیون سیاه و سفید	۴۱۵۳۰	۷۴۷	۳۲۴۰	۷۱۳۲	۹۰۳۵	۷۸۳۱	۵۹۶۲	۴۰۲۳	۱۹۴۳	۹۴۲	۶۷۵
حداقل رادیو وتلویزیون رنگی	۲۳۹۸۴	۱۵۹	۱۴۷۹	۳۶۶۷	۶۳۲۸	۵۵۷۲	۳۶۶۰	۱۸۸۵	۷۵۱	۲۹۰	۱۹۳
رادیو وتلویزیون سیاه وسفید وتلویزیون رنگی	۲۴۴۳	۱۴	۸۱	۲۴۱	۵۳۷	۶۴۶	۴۵۲	۲۴۷	۱۳۶	۵۴	۳۷
هیچکدام از وسایل فوق	۵۹۸۸	۵۹۱	۱۱۰۰	۱۱۶۳	۹۹۵	۸۱۶	۵۵۰	۴۳۲	۱۸۸	۸۷	۶۶
اظهار نشده	۱۸۴۱	۶۸	۲۱۰	۳۱۲	۴۰۶	۳۱۶	۲۴۱	۱۵۰	۶۹	۳۷	۳۲

شهرستان شهریار

جدول ۴۳ - خانوارهای معمولی ساکن برحسب تعداد افراد و نوع واحد مسکونی

تعداد افراد در خانوار	جمع	واحد مسکونی معمولی	چادر	اکونک، زاغه یا مشابه	کپر	سایر
جمع	۱۷۷۴۶۸	۱۷۷۲۹۵	۳	۴	۰	۱۶۶
۱ نفر	۴۰۲۵	۴۰۱۲	۳	۱	۰	۹
۲ نفر	۱۵۸۹۵	۱۵۸۷۶	۰	۰	۰	۱۹
۳ نفر	۳۰۰۸۸	۳۰۰۶۲	۰	۰	۰	۲۶
۴ نفر	۳۸۲۹۰	۳۸۲۵۰	۰	۰	۰	۴۰
۵ نفر	۳۳۳۸۸	۳۳۳۷۰	۰	۰	۰	۱۸
۶ نفر	۲۵۱۱۲	۲۵۰۸۲	۰	۳	۰	۲۷
۷ نفر	۱۶۷۸۱	۱۶۷۶۵	۰	۰	۰	۱۶
۸ نفر	۷۷۳۰	۷۷۲۳	۰	۰	۰	۷
۹ نفر	۳۶۴۱	۳۶۴۰	۰	۰	۰	۱
۱۰ نفر و بیشتر	۲۵۱۸	۲۵۱۵	۰	۰	۰	۳
ساکن در نقاط شهری						
۱ نفر	۸۱۶۹۶	۸۱۵۸۳	۱	۳	۰	۱۰۹
۲ نفر	۱۶۷۰	۱۶۶۲	۱	۱	۰	۶
۳ نفر	۷۴۵۱	۷۴۳۸	۰	۰	۰	۱۳
۴ نفر	۱۴۰۷۴	۱۴۰۵۷	۰	۰	۰	۱۷
۵ نفر	۱۷۱۰۵	۱۷۰۸۲	۰	۰	۰	۲۳
۶ نفر	۱۴۹۶۵	۱۴۹۵۳	۰	۰	۰	۱۲
۷ نفر	۱۱۶۷۳	۱۱۶۵۱	۰	۲	۰	۲۰
۸ نفر	۸۰۰۰	۷۹۹۰	۰	۰	۰	۱۰
۹ نفر	۳۷۴۳	۳۷۳۸	۰	۰	۰	۵
۱۰ نفر و بیشتر	۱۷۹۵	۱۷۹۴	۰	۰	۰	۱
	۱۲۲۰	۱۲۱۸	۰	۰	۰	۲
ساکن در نقاط روستایی						
۱ نفر	۹۵۷۷۲	۹۵۷۱۲	۲	۱	۰	۵۷
۲ نفر	۲۳۵۵	۲۳۵۰	۲	۰	۰	۳
۳ نفر	۸۴۴۴	۸۴۳۸	۰	۰	۰	۶
۴ نفر	۱۶۰۱۴	۱۶۰۰۵	۰	۰	۰	۹
۵ نفر	۲۱۱۸۵	۲۱۱۶۸	۰	۰	۰	۱۷
۶ نفر	۱۸۴۲۳	۱۸۴۱۷	۰	۰	۰	۶
۷ نفر	۱۳۴۳۹	۱۳۴۳۱	۰	۱	۰	۷
۸ نفر	۸۷۸۱	۸۷۷۵	۰	۰	۰	۶
۹ نفر	۳۹۸۷	۳۹۸۵	۰	۰	۰	۲
۱۰ نفر و بیشتر	۱۸۴۶	۱۸۴۶	۰	۰	۰	۰
	۱۲۹۸	۱۲۹۷	۰	۰	۰	۱

جدول ۴۴ - خانوارهای معمولی ساکن در واحدهای مسکونی معمولی برحسب تعداد افراد وتعداد اتاق دراختیار

تعداد افراد درخانوار	جمع	کمتر از ۱ اتاق	۱ اتاق	۲ اتاق	۳ اتاق	۴ اتاق	۵ اتاق	۶ اتاق و بیشتر	اظهار نشده
جمع	۱۷۷۲۹۵	۱۰۰	۱۹۷۱۵	۶۸۷۲۳	۵۳۹۱۰	۳۶۴۴۵	۱۲۸۸۹	۳۵۰۳	۲۰۱۰
۱ نفر	۴۰۱۲	۱۰	۱۶۱۳	۱۲۳۰	۷۵۲	۲۶۸	۷۴	۲۰	۴۵
۲ نفر	۱۵۸۷۶	۲۵	۳۹۲۷	۵۰۷۵	۳۹۰۷	۱۹۷۴	۵۸۷	۱۳۸	۲۴۳
۳ نفر	۳۰۰۶۲	۱۷	۵۵۷۱	۹۵۶۱	۸۴۳۱	۴۲۶۹	۱۵۲۰	۲۹۵	۳۹۸
۴ نفر	۳۸۲۵۰	۲۵	۳۹۴۰	۱۰۸۷۹	۱۱۸۵۳	۷۵۵۸	۲۸۷۲	۷۰۱	۴۲۲
۵ نفر	۳۳۳۷۰	۱۱	۲۱۶۳	۸۶۷۰	۱۰۷۴۱	۷۸۵۴	۲۸۲۲	۷۵۵	۳۵۴
۶ نفر	۲۵۰۸۲	۶	۱۲۶۱	۶۲۸۸	۸۳۲۸	۶۱۴۴	۲۱۹۸	۶۱۸	۲۳۹
۷ نفر	۱۶۷۶۵	۲	۷۹۶	۴۰۸۷	۵۴۴۳	۴۴۱۴	۱۴۱۶	۴۳۹	۱۶۸
۸ نفر	۷۷۲۳	۱	۲۵۹	۱۷۳۵	۲۵۱۸	۲۱۸۸	۶۶۸	۲۶۴	۹۰
۹ نفر	۳۶۴۰	۲	۱۲۲	۷۵۱	۱۱۸۸	۱۰۲۸	۳۸۵	۱۳۰	۳۴
۱۰ نفر وبیشتر	۲۵۱۵	۱	۶۳	۴۴۷	۷۴۹	۷۴۸	۳۴۷	۱۴۳	۱۷
ساکن درنقاط شهری	۸۱۵۸۳	۴۷	۸۵۸۷	۲۱۹۶۱	۲۶۷۱۶	۱۷۱۸۶	۵۰۳۲	۱۳۳۴	۷۲۰
۱ نفر	۱۶۶۲	۱	۵۹۹	۵۱۷	۳۵۸	۱۲۵	۳۶	۷	۱۹
۲ نفر	۷۴۳۸	۱۲	۱۷۸۴	۲۳۷۱	۱۹۰۳	۹۶۴	۲۵۹	۵۵	۹۰
۳ نفر	۱۴۰۵۷	۱۱	۲۶۲۴	۴۳۹۱	۴۱۷۹	۲۰۱۰	۵۶۳	۱۱۸	۱۶۱
۴ نفر	۱۷۰۸۲	۱۳	۱۷۲۸	۴۸۵۸	۵۷۴۸	۳۳۴۶	۱۰۰۰	۲۳۶	۱۵۳
۵ نفر	۱۴۹۵۲	۳	۸۴۸	۳۷۸۴	۵۲۴۶	۳۵۶۸	۱۰۹۳	۲۹۲	۱۱۹
۶ نفر	۱۱۶۵۱	۴	۴۹۵	۲۸۰۰	۴۲۰۸	۲۹۶۶	۸۶۸	۲۳۰	۸۰
۷ نفر	۷۹۹۰	۰	۳۲۳	۱۸۹۵	۲۷۸۰	۲۱۶۳	۵۹۷	۱۷۲	۶۰
۸ نفر	۳۷۳۸	۱	۱۰۰	۷۹۹	۱۳۱۶	۱۱۰۱	۲۹۲	۱۰۶	۲۳
۹ نفر	۱۷۹۶	۱	۵۵	۳۴۶	۶۱۰	۵۵۳	۱۷۳	۵۰	۶
۱۰ نفر وبیشتر	۱۲۱۸	۱	۳۱	۲۰۰	۳۶۸	۳۹۰	۱۵۱	۶۸	۹
ساکن درنقاط روستایی	۹۵۷۱۲	۵۳	۱۱۱۲۸	۲۶۷۶۲	۲۷۱۹۶	۱۹۲۵۹	۷۸۵۷	۲۱۶۹	۱۲۹۰
۱ نفر	۲۳۵۰	۹	۱۰۱۴	۷۱۳	۳۹۶	۱۴۳	۳۸	۱۳	۲۶
۲ نفر	۸۴۳۸	۱۳	۲۱۴۳	۲۷۰۴	۲۰۰۶	۱۰۱۰	۳۲۸	۸۳	۱۵۳
۳ نفر	۱۶۰۰۵	۶	۲۹۴۷	۵۱۷۰	۴۲۵۲	۲۲۵۹	۹۵۷	۱۷۷	۲۳۷
۴ نفر	۲۱۱۶۸	۱۲	۲۲۱۲	۶۰۲۱	۶۱۰۵	۴۲۱۲	۱۸۷۲	۶۶۵	۲۶۹
۵ نفر	۱۸۴۱۷	۸	۱۳۱۵	۴۸۸۶	۵۴۹۵	۴۲۸۶	۱۷۲۹	۶۶۳	۲۳۵
۶ نفر	۱۳۶۳۱	۲	۷۶۶	۳۴۸۸	۴۱۲۰	۳۱۷۸	۱۳۳۰	۳۸۸	۱۵۹
۷ نفر	۸۷۷۵	۲	۴۷۳	۲۱۹۲	۲۶۶۳	۲۲۵۱	۸۱۹	۲۶۷	۱۰۸
۸ نفر	۳۹۸۵	۰	۱۵۹	۹۳۶	۱۲۰۲	۱۰۸۷	۳۷۶	۱۵۸	۶۷
۹ نفر	۱۸۴۶	۱	۶۷	۴۰۵	۵۷۸	۴۷۵	۲۱۲	۸۰	۲۸
۱۰ نفر وبیشتر	۱۲۹۷	۰	۳۲	۲۴۷	۳۸۱	۳۵۸	۱۹۶	۷۵	۸

شهرستان شهریار

جدول ۴۵ - خانوارهای معمولی ساکن درواحدهای مسکونی معمولی برحسب امکانات وتسهیلات مورداستفاده وتعداد نفراد

امکانات و تسهیلات	جمع	۱ نفر	۲ نفر	۳ نفر	۴ نفر	۵ نفر	۶ نفر	۷ نفر	۸ نفر	۹ نفر	۱۰ نفر و بیشتر
جمع	۱۷۷۲۹۵	۴۰۱۲	۱۵۸۷۶	۳۰۰۶۲	۳۸۲۵۰	۳۳۳۷۰	۲۵۰۸۲	۱۶۷۶۵	۷۷۲۳	۳۶۴۰	۲۵۱۵
حداقل برق	۱۷۳۸۳۲	۳۹۱۷	۱۵۶۱۳	۲۹۴۶۸	۳۷۴۸۲	۳۲۷۶۲	۲۴۵۸۶	۱۶۴۱۴	۷۵۶۸	۳۵۵۲	۲۴۷۰
حداقل تلفن	۲۱۹۲۸	۳۸۲	۱۷۵۸	۲۸۷۲	۴۴۸۷	۴۸۱۲	۳۶۰۱	۲۲۵۶	۱۰۱۷	۴۴۰	۲۹۸
حداقل آب لوله کشی	۱۶۷۴۱۴	۳۷۰۵	۱۵۰۱۶	۲۸۳۸۹	۳۵۹۹۴	۳۱۶۳۳	۲۳۷۳۹	۱۵۷۶۰	۷۳۵۲	۳۴۳۷	۲۳۸۹
حداقل گازلوله کشی	۱۰۸۸۰	۳۱۳	۱۲۳۰	۲۰۲۴	۲۴۲۲	۲۱۶۶	۱۴۰۶	۷۷۲	۳۱۳	۱۴۳	۹۳
حداقل کولر	۵۲۸۰۰	۵۶۶	۳۵۸۱	۸۰۲۳	۱۲۰۷۶	۱۱۴۹۶	۸۲۹۸	۴۹۸۸	۲۱۸۹	۹۴۴	۶۳۹
حداقل دستگاه حرارت مرکزی	۵۱۹۴	۷۹	۳۸۶	۸۸۳	۱۴۵۰	۱۱۹۱	۶۸۸	۳۱۴	۱۲۷	۶۶	۳۰
حداقل دستگاه حرارت و پرودت مرکزی	۱۲۵۷	۴۰	۱۲۱	۲۴۵	۲۶۷	۲۳۰	۱۶۵	۱۰۴	۵۰	۲۱	۱۴
حداقل آشپزخانه	۱۵۷۵۹۹	۲۶۳۳	۱۲۸۳۳	۲۵۸۳۵	۳۴۴۸۹	۳۰۶۴۵	۲۳۱۳۳	۱۵۳۳۹	۷۱۱۸	۳۲۸۲	۲۲۹۲
حداقل حمام	۱۱۳۸۳۶	۱۷۰۱	۸۷۴۸	۱۷۵۷۲	۲۵۱۲۰	۲۳۰۱۸	۱۷۲۱۰	۱۱۲۹۵	۵۲۰۲	۲۳۵۵	۱۶۱۵
حداقل آب لوله کشی و برق	۱۶۵۲۰۵	۳۶۶۸	۱۴۸۵۳	۲۸۰۱۵	۳۵۴۸۸	۳۱۲۳۲	۲۳۴۱۵	۱۵۵۳۹	۷۲۵۴	۳۳۸۰	۲۳۶۱
حداقل آب لوله کشی ، برق و تلفن	۲۱۵۷۸	۳۶۷	۱۷۱۱	۲۸۱۲	۴۴۱۳	۶۷۵۹	۳۵۵۰	۲۲۳۰	۱۰۰۵	۴۳۴	۲۹۷
حداقل آشپزخانه و حمام	۱۱۰۳۴۶	۱۴۹۶	۸۲۱۰	۱۶۸۷۸	۲۴۴۶۰	۲۲۵۲۰	۱۶۸۵۰	۱۱۰۱۲	۵۰۷۷	۲۲۷۷	۱۵۶۸
کلیه امکانات و تسهیلات فوق	۶۷	۲	۸	۸	۱۳	۱۶	۱۱	۶	۱	۲	۰
هیچیک از امکانات وتسهیلات فوق	۰	۰	۰	۰	۰	۰	۰	۰	۰	۰	۰
اظهارنشده	۳۴۳	۱۸	۳۶	۵۵	۶۶	۵۵	۵۰	۳۳	۱۸	۱۰	۶
ساکن درنقاط شهری	۸۱۵۸۳	۱۶۶۲	۷۴۳۸	۱۴۰۵۷	۱۷۰۸۲	۱۴۹۵۳	۱۱۶۵۱	۷۹۹۰	۳۷۳۸	۱۷۹۴	۱۲۱۸
حداقل برق	۸۰۱۷۳	۱۶۳۲	۷۳۲۷	۱۳۸۲۸	۱۶۷۶۱	۱۴۶۹۴	۱۱۴۵۳	۷۸۴۶	۳۶۷۲	۱۷۶۲	۱۱۹۸
حداقل تلفن	۱۲۹۱۲	۲۴۸	۱۱۰۴	۱۷۳۴	۲۳۹۴	۲۷۴۷	۲۱۴۰	۱۴۱۵	۶۵۸	۲۷۵	۱۹۷
حداقل آب لوله کشی	۷۷۰۴۹	۱۵۵۹	۷۰۵۹	۱۳۲۵۸	۱۶۰۸۰	۱۴۱۴۲	۱۱۰۰۹	۷۵۳۴	۳۵۵۸	۱۶۸۵	۱۱۶۵
حداقل گازلوله کشی	۱۰۸۸۰	۳۱۳	۱۲۳۰	۲۰۲۴	۲۴۲۲	۲۱۶۶	۱۴۰۶	۷۷۲	۳۱۳	۱۴۳	۹۳
حداقل کولر	۲۷۱۷۲	۳۰۸	۱۹۵۲	۴۲۰۳	۵۸۵۸	۵۶۹۰	۴۲۴۳	۲۷۷۲	۱۲۴۹	۵۴۳	۳۵۴
حداقل دستگاه حرارت مرکزی	۲۲۲۸	۳۸	۲۲۴	۴۰۰	۵۱۷	۵۰۳	۳۰۳	۱۴۶	۵۷	۲۲	۱۸
حداقل دستگاه حرارت و پرودت مرکزی	۶۹۲	۲۰	۷۷	۱۳۶	۱۳۸	۱۲۷	۹۰	۵۵	۲۶	۱۶	۷
حداقل آشپزخانه	۲۳۸۳۳	۱۱۹۰	۶۱۶۶	۱۲۲۵۵	۱۵۵۹۰	۱۳۹۲۰	۱۰۹۳۲	۷۶۷۹	۳۵۱۰	۱۶۵۶	۱۱۳۵
حداقل حمام	۵۴۶۱۷	۸۳۲	۴۳۶۸	۸۵۱۴	۱۱۴۰۳	۱۰۷۰۰	۸۴۰۲	۵۶۹۸	۲۶۴۰	۱۲۲۲	۸۳۸
حداقل آب لوله کشی وبرق	۷۶۱۶۷	۱۵۴۷	۶۹۹۲	۱۳۱۱۸	۱۵۸۶۷	۱۳۹۷۹	۱۰۸۸۴	۷۴۴۴	۳۵۱۶	۱۶۶۶	۱۱۵۴
حداقل آب لوله کشی ، برق و تلفن	۱۲۷۴۶	۲۳۸	۱۰۸۰	۱۷۰۸	۲۳۴۱	۲۲۲۷	۲۱۱۳	۱۴۰۲	۶۴۹	۲۷۲	۱۹۶
حداقل آشپزخانه و حمام	۵۳۲۲۷	۷۵۸	۴۱۴۷	۸۲۳۹	۱۱۱۴۳	۱۰۴۹۴	۸۲۶۱	۵۵۹۵	۲۵۸۷	۱۱۸۶	۸۱۷
کلیه امکانات و تسهیلات فوق	۶۷	۲	۸	۸	۱۳	۱۶	۱۱	۶	۱	۲	۰
هیچیک از امکانات وتسهیلات فوق	۰	۰	۰	۰	۰	۰	۰	۰	۰	۰	۰
اظهارنشده	۱۵۳	۳	۱۹	۲۵	۳۲	۲۷	۲۱	۱۴	۶	۵	۱
ساکن درنقاط روستایی	۹۵۷۱۲	۲۳۵۰	۸۴۳۸	۱۶۰۰۵	۲۱۱۶۸	۱۸۴۱۷	۱۳۴۳۱	۸۷۷۵	۳۹۸۵	۱۸۴۶	۱۲۹۷
حداقل برق	۹۳۶۵۹	۲۲۸۵	۸۲۸۶	۱۵۶۴۰	۲۰۷۲۱	۱۸۰۶۸	۱۳۱۳۳	۸۵۶۸	۳۸۹۶	۱۷۹۰	۱۲۷۲
حداقل تلفن	۹۰۱۶	۱۳۴	۶۵۴	۱۱۳۸	۲۰۹۳	۲۰۷۰	۱۴۶۱	۸۴۱	۳۵۹	۱۶۵	۱۰۱
حداقل آب لوله کشی	۹۰۳۶۵	۲۱۴۶	۷۹۵۷	۱۵۱۳۱	۱۹۹۱۴	۱۷۴۹۱	۱۲۷۳۰	۸۲۲۶	۳۷۹۴	۱۷۵۲	۱۲۲۴
حداقل گازلوله کشی	۰	۰	۰	۰	۰	۰	۰	۰	۰	۰	۰
حداقل کولر	۲۵۶۲۸	۲۵۸	۱۶۲۹	۳۸۲۰	۶۲۱۸	۵۸۰۶	۴۰۵۵	۲۲۱۶	۹۴۰	۴۰۱	۲۸۵
حداقل دستگاه حرارت مرکزی	۲۹۶۶	۴۱	۱۶۲	۴۸۳	۹۳۳	۶۸۸	۳۸۵	۱۶۸	۷۰	۲۴	۱۲
حداقل دستگاه حرارت و پرودت مرکزی	۵۶۵	۲۰	۴۴	۱۰۹	۱۲۹	۱۰۳	۷۵	۴۹	۲۴	۵	۷
حداقل آشپزخانه	۸۳۷۶۶	۱۴۶۳	۶۶۶۷	۱۳۵۸۰	۱۸۸۹۹	۱۶۷۲۵	۱۲۲۰۱	۷۸۶۰	۳۶۰۸	۱۶۲۶	۱۱۵۷
حداقل حمام	۵۹۲۱۹	۸۶۹	۴۳۸۰	۹۰۵۸	۱۳۷۱۷	۱۲۳۱۸	۸۸۰۸	۵۵۹۷	۲۵۶۲	۱۱۳۳	۷۷۷
حداقل آب لوله کشی وبرق	۸۹۰۳۸	۲۱۲۱	۷۸۶۱	۱۴۸۹۷	۱۹۶۲۱	۱۷۲۵۳	۱۲۵۳۱	۸۰۹۵	۳۷۳۸	۱۷۱۴	۱۲۰۷
حداقل آب لوله کشی ، برق و تلفن	۸۸۳۲	۱۲۹	۶۳۱	۱۱۰۴	۲۰۵۲	۲۰۳۲	۱۴۳۷	۸۲۸	۳۵۶	۱۶۲	۱۰۱
حداقل آشپزخانه و حمام	۵۷۱۱۹	۷۳۶	۴۰۶۳	۸۶۳۹	۱۳۳۱۷	۱۲۰۲۶	۸۵۸۹	۵۴۱۷	۲۴۹۰	۱۰۹۱	۷۵۱
کلیه امکانات و تسهیلات فوق	۰	۰	۰	۰	۰	۰	۰	۰	۰	۰	۰
هیچیک از امکانات وتسهیلات فوق	۰	۰	۰	۰	۰	۰	۰	۰	۰	۰	۰
اظهارنشده	۱۹۰	۱۵	۱۷	۳۰	۳۲	۲۸	۲۹	۱۹	۱۲	۵	۳

جدول ۴۶ - خانوارهای معمولی ساکن در واحدهای مسکونی معمولی برحسب تعداد افراد ونحوهٔ تصرف محل سکونت

تعداد افراد در خانوار	جمع	ملکی عرصه و اعیان	ملکی اعیان	اجاره‌ای	در برابر خدمت	مجانی	سایر	اظهار نشده
جمع	۱۷۷۲۹۵	۱۰۵۵۴۴	۱۰۳۶۵	۴۶۰۷۰	۵۵۲۹	۸۰۶۷	۸۰۲	۲۹۱۸
۱ نفر	۴۰۱۲	۲۰۶۸	۱۴۲	۸۹۰	۳۰۸	۵۰۴	۲۹	۷۱
۲ نفر	۱۵۸۷۶	۷۲۲۲	۶۵۱	۵۴۶۸	۴۲۶	۱۷۶۱	۷۸	۲۷۰
۳ نفر	۳۰۰۶۲	۱۳۵۸۰	۱۳۵۸	۱۱۰۷۷	۸۸۶	۲۵۰۶	۱۴۹	۵۰۶
۴ نفر	۳۸۲۵۰	۲۲۱۴۲	۲۱۴۳	۹۹۶۷	۱۵۵۱	۱۶۰۲	۱۹۳	۶۵۲
۵ نفر	۳۳۳۷۰	۲۱۸۹۳	۲۰۴۸	۶۸۷۲	۱۰۴۳	۸۷۵	۱۳۷	۵۰۳
۶ نفر	۲۵۰۸۲	۱۷۲۴۱	۱۶۷۵	۴۵۷۸	۶۴۵	۴۴۹	۹۷	۳۹۷
۷ نفر	۱۶۷۶۵	۱۱۵۳۵	۱۲۴۶	۲۹۸۹	۴۲۴	۲۳۲	۶۵	۲۷۴
۸ نفر	۷۷۲۳	۵۵۳۰	۵۶۵	۱۲۳۷	۱۴۸	۷۲	۲۶	۱۴۵
۹ نفر	۳۶۴۰	۲۵۵۰	۳۲۷	۵۸۸	۵۴	۴۴	۱۹	۵۸
۱۰ نفر و بیشتر	۲۵۱۵	۱۷۸۳	۲۱۰	۴۰۴	۴۵	۲۲	۹	۴۲
ساکن در نقاط شهری	۸۱۵۸۳	۶۶۷۸۴	۶۹۱۹	۲۱۷۴۴	۶۴۳	۳۶۴۸	۵۳۷	۱۲۸۸
۱ نفر	۱۶۶۲	۸۴۰	۸۱	۴۳۵	۵۵	۲۰۶	۱۴	۳۱
۲ نفر	۷۴۳۸	۳۱۵۷	۴۰۷	۲۸۲۳	۶۴	۸۲۱	۳۸	۱۲۸
۳ نفر	۱۴۰۵۷	۵۷۳۸	۸۳۳	۵۸۹۸	۸۲	۱۱۸۷	۸۳	۲۳۶
۴ نفر	۱۷۰۸۲	۹۴۲۱	۱۳۷۲	۵۰۰۹	۱۴۹	۷۳۴	۱۲۷	۲۷۰
۵ نفر	۱۴۹۵۳	۹۵۷۶	۱۳۳۵	۳۲۳۰	۱۱۲	۳۸۵	۱۰۵	۲۱۰
۶ نفر	۱۱۶۵۱	۷۸۸۱	۱۱۶۰	۲۰۹۶	۷۸	۱۹۲	۷۱	۱۷۳
۷ نفر	۷۹۹۰	۵۴۷۲	۹۰۶	۱۲۷۷	۵۳	۹۸	۵۴	۱۳۰
۸ نفر	۳۷۳۸	۲۶۵۲	۴۰۷	۵۴۴	۲۰	۲۵	۲۱	۶۹
۹ نفر	۱۷۹۴	۱۲۱۳	۲۴۷	۲۶۴	۱۶	۱۲	۱۷	۲۵
۱۰ نفر و بیشتر	۱۲۱۸	۸۳۴	۱۷۱	۱۶۸	۱۴	۸	۷	۱۶
ساکن در نقاط روستایی	۹۵۷۱۲	۵۸۷۶۰	۳۴۴۶	۲۳۳۲۶	۴۸۸۶	۴۳۹۹	۲۶۵	۱۶۳۰
۱ نفر	۲۳۵۰	۱۲۲۸	۶۱	۴۵۵	۲۵۳	۲۹۸	۱۵	۴۰
۲ نفر	۸۴۳۸	۴۰۶۵	۲۴۴	۲۶۴۵	۳۶۲	۹۴۰	۴۰	۱۴۲
۳ نفر	۱۶۰۰۵	۷۸۶۲	۵۲۵	۵۱۷۹	۸۰۴	۱۳۱۹	۶۶	۲۷۰
۴ نفر	۲۱۱۶۸	۱۲۷۲۱	۷۷۱	۴۹۵۸	۱۴۰۲	۸۶۸	۶۶	۳۸۲
۵ نفر	۱۸۴۱۷	۱۲۳۱۷	۷۱۳	۳۶۴۲	۹۳۰	۴۹۰	۳۲	۲۹۳
۶ نفر	۱۳۴۳۱	۹۳۶۰	۵۱۵	۲۴۸۲	۵۶۷	۲۵۷	۲۶	۲۲۴
۷ نفر	۸۷۲۵	۶۰۶۳	۳۴۰	۱۷۱۲	۳۷۱	۱۳۴	۱۱	۱۴۴
۸ نفر	۳۹۸۵	۲۸۷۸	۱۵۸	۶۹۳	۱۲۸	۴۷	۵	۷۶
۹ نفر	۱۸۴۶	۱۳۳۷	۸۰	۳۲۴	۳۸	۳۲	۲	۳۳
۱۰ نفر و بیشتر	۱۲۹۷	۹۴۹	۳۹	۲۳۶	۳۱	۱۴	۲	۲۶

شهرستان شهریار

جدول ۴۷ - خانوارهای معمولی ساکن در واحدهای مسکونی معمولی برحسب امکانات وتسهیلات مورداستفاده ونحوه تصرف محل سکونت خانوار

امکانات و تسهیلات	جمع	ملکی عرصه و اعیان	ملکی اعیان	اجاره‌ای	در برابر خدمت	مجانی	سایر	اظهار نشده
جمع	۱۷۷۲۹۵	۱۰۵۵۴۴	۱۰۳۶۵	۴۴۰۷۰	۵۵۲۹	۸۰۶۷	۸۰۲	۲۹۱۸
حداقل برق	۱۷۳۸۳۲	۱۰۳۵۸۹	۱۰۱۰۵	۴۳۳۱۹	۵۴۳۲	۷۹۴۶	۶۶۸	۲۷۷۳
حداقل تلفن	۲۱۹۲۸	۱۷۰۸۱	۸۶۸	۲۱۰۶	۴۷۸	۱۰۰۶	۷۹	۳۱۰
حداقل آب لوله کشی	۱۶۷۴۱۴	۹۹۷۸۴	۱۰۰۴۲	۴۲۱۱۰	۴۴۰۹	۷۶۶۷	۷۱۴	۲۶۸۸
حداقل گازلوله کشی	۱۰۸۸۰	۷۰۵۵	۲۷۵	۲۴۷۷	۷۲	۸۴۴	۱۷	۱۴۰
حداقل کولر	۵۲۸۰۰	۳۶۳۵۳	۳۳۷۷	۸۰۲۶	۱۹۱۱	۳۰۳۰	۲۷۲	۸۳۱
حداقل دستگاه حرارت مرکزی	۵۱۹۶	۲۵۴۷	۱۶۲	۹۷۶	۱۱۸۷	۲۴۴	۱۷	۶۳
حداقل دستگاه حرارت و برودت مرکزی	۱۲۵۷	۷۸۵	۳۹	۲۷۴	۵۲	۷۳	۸	۲۶
حداقل آشپزخانه	۱۵۷۵۹۹	۹۷۷۴۴	۹۷۶۸	۳۶۵۲۵	۴۵۰۷	۵۸۸۱	۶۶۰	۲۵۱۴
حداقل حمام	۱۱۳۸۳۶	۷۵۳۱۷	۶۴۰۱	۲۱۵۰۵	۳۸۹۷	۴۵۰۸	۴۶۴	۱۷۴۴
حداقل آب لوله کشی وبرق	۱۶۵۲۰۵	۹۸۵۲۱	۹۸۳۸	۴۱۶۰۵	۴۳۷۲	۷۶۱۱	۶۱۲	۲۶۴۶
حداقل آب لوله کشی ، برق و تلفن	۲۱۵۷۸	۱۶۹۰۴	۸۵۰	۲۰۶۸	۴۱۱	۹۶۹	۷۶	۳۰۰
حداقل آشپزخانه و حمام	۱۱۰۳۴۶	۷۳۷۱۹	۶۲۵۱	۲۰۵۶۷	۳۶۳۷	۴۰۲۶	۴۵۲	۱۶۹۴
کلیه امکانات و تسهیلات فوق	۶۷	۴۸	۵	۶	۱	۷	۰	۰
هیچیک از امکانات وتسهیلات فوق	۰	۰	۰	۰	۰	۰	۰	۰
اظهارنشده	۳۴۳	۱۴۰	۲۰	۵۶	۶	۲۰	۳	۹۸
ساکن درنقاط شهری	۸۱۵۸۳	۶۶۷۸۶	۶۹۱۹	۲۱۷۴۴	۶۴۳	۳۶۶۸	۵۳۷	۱۲۸۸
حداقل برق	۸۰۱۷۳	۶۶۱۱۹	۶۷۳۸	۲۱۴۱۷	۶۲۷	۳۶۲۷	۴۱۵	۱۲۳۰
حداقل تلفن	۱۲۹۱۲	۱۰۰۱۰	۶۷۶	۱۱۴۶	۱۴۱	۶۷۴	۷۱	۱۹۴
حداقل آب لوله کشی	۷۷۰۴۹	۴۳۸۶۶	۶۷۶۴	۲۰۷۵۳	۴۸۹	۳۵۰۱	۴۹۹	۱۱۲۸
حداقل گازلوله کشی	۱۰۸۸۰	۷۰۵۵	۲۷۵	۲۴۷۷	۷۲	۸۴۴	۱۷	۱۴۰
حداقل کولر	۲۷۱۷۲	۱۸۲۹۵	۲۳۶۶	۶۵۵۴	۱۶۴	۱۱۶۵	۲۱۲	۴۱۶
حداقل دستگاه حرارت مرکزی	۲۲۲۸	۱۴۷۱	۵۴	۴۶۴	۴۹	۱۵۸	۸	۲۴
حداقل دستگاه حرارت و برودت مرکزی	۶۹۲	۴۲۷	۲۵	۱۶۴	۱۲	۴۳	۸	۱۳
حداقل آشپزخانه	۷۳۸۳۳	۴۳۷۵۶	۶۵۷۰	۱۸۵۷۰	۴۹۶	۲۸۲۲	۴۸۵	۱۱۳۴
حداقل حمام	۵۴۶۱۷	۳۵۴۱۹	۴۱۲۸	۱۱۲۷۶	۳۳۲	۲۳۰۰	۳۷۱	۷۹۱
حداقل آب لوله کشی وبرق	۷۶۱۶۷	۴۳۴۸۲	۶۶۰۷	۲۰۵۴۴	۴۸۷	۳۴۸۱	۴۰۳	۱۱۶۳
حداقل آب لوله کشی ، برق و تلفن	۱۲۷۴۶	۹۹۲۸	۶۶۶	۱۱۳۰	۱۱۹	۶۴۶	۶۸	۱۸۹
حداقل آشپزخانه و حمام	۵۳۲۲۷	۳۴۷۸۱	۴۰۲۶	۱۰۸۷۷	۳۰۶	۲۰۹۵	۳۶۶	۷۷۶
کلیه امکانات و تسهیلات فوق	۶۷	۴۸	۵	۶	۱	۷	۰	۰
هیچیک از امکانات وتسهیلات فوق	۰	۰	۰	۰	۰	۰	۰	۰
اظهارنشده	۱۵۳	۶۹	۸	۲۶	۰	۹	۱	۴۰
ساکن درنقاط روستایی	۹۵۷۱۲	۵۸۷۶۰	۳۴۴۶	۲۲۳۲۶	۴۸۸۶	۴۳۹۹	۲۶۵	۱۶۳۰
حداقل برق	۹۳۶۵۹	۵۷۴۷۰	۳۳۶۷	۲۱۹۰۲	۴۸۰۵	۴۳۱۹	۲۵۳	۱۵۴۳
حداقل تلفن	۹۰۱۶	۷۰۷۱	۱۹۲	۹۶۰	۳۳۷	۳۳۲	۸	۱۱۶
حداقل آب لوله کشی	۹۰۳۶۵	۵۵۹۱۸	۳۲۷۸	۲۱۳۵۸	۳۹۲۰	۴۱۶۶	۲۱۵	۱۵۱۰
حداقل گازلوله کشی	۰	۰	۰	۰	۰	۰	۰	۰
حداقل کولر	۲۵۶۲۸	۱۸۰۵۸	۱۰۱۱	۳۴۷۲	۱۷۴۷	۸۶۵	۶۰	۴۱۵
حداقل دستگاه حرارت مرکزی	۲۹۶۶	۱۰۷۶	۱۰۸	۵۱۰	۱۱۳۸	۸۶	۹	۳۹
حداقل دستگاه حرارت و برودت مرکزی	۵۶۵	۳۵۸	۱۴	۱۱۰	۴۰	۳۰	۰	۱۳
حداقل آشپزخانه	۸۳۷۶۶	۵۳۹۸۸	۳۱۹۸	۱۷۹۵۵	۴۰۱۱	۳۰۵۹	۱۷۵	۱۳۸۰
حداقل حمام	۵۹۲۱۹	۳۹۸۹۸	۲۲۷۳	۱۰۲۲۹	۳۵۶۵	۲۲۰۸	۹۳	۹۵۳
حداقل آب لوله کشی وبرق	۸۹۰۳۸	۵۵۰۳۹	۳۲۳۱	۲۱۰۶۱	۳۸۸۵	۴۱۳۰	۲۰۹	۱۴۸۳
حداقل آب لوله کشی ، برق و تلفن	۸۸۳۲	۶۹۷۶	۱۸۴	۹۳۸	۲۹۲	۳۲۳	۸	۱۱۱
حداقل آشپزخانه و حمام	۵۷۱۱۹	۳۸۹۳۸	۲۲۲۵	۹۶۹۰	۲۳۳۱	۱۹۳۱	۸۶	۹۱۸
کلیه امکانات و تسهیلات فوق	۰	۰	۰	۰	۰	۰	۰	۰
هیچیک از امکانات وتسهیلات فوق	۰	۰	۰	۰	۰	۰	۰	۰
اظهارنشده	۱۹۰	۷۱	۱۲	۳۰	۶	۱۱	۲	۵۸

شهرستان شهریار

جدول ۴۸ - واحدهای مسکونی معمولی برحسب تعداد خانوار ساکن در آنها وتعداد اتاق

تعداد خانوار در واحد مسکونی	جمع	۱ اتاق	۲ اتاق	۳ اتاق	۴ اتاق	۵ اتاق	۶ اتاق و بیشتر	اظهار نشده
جمع	۱۵۳۰۵۴	۶۲۸۹	۳۳۰۹۰	۴۷۹۸۹	۳۷۶۶۱	۱۵۹۹۴	۱۰۲۵۲	۱۷۷۹
۱ خانوار	۱۳۲۶۶۹	۶۲۷۸	۳۱۸۲۸	۴۴۶۹۴	۳۲۷۵۲	۱۲۴۱۹	۴۳۴۹	۳۴۹
۲ خانوار	۱۶۵۰۳	۸	۱۱۸۶	۲۹۴۵	۴۳۵۲	۳۰۲۲	۴۳۳۸	۶۵۲
۳ خانوار	۲۴۵۵	۲	۲۱	۲۵۲	۴۱۹	۴۵۲	۱۲۱۴	۹۵
۴ خانوار	۲۹۰	۰	۲	۲	۴۴	۴۰	۱۹۲	۱۰
۵ خانوار	۵۰	۰	۰	۳	۱	۷	۳۶	۳
۶ خانوار وبیشتر	۵۸	۱	۴	۹	۴	۳	۲۵	۱۲
اظهارنشده	۱۰۲۹	۰	۴۹	۸۴	۸۹	۵۱	۹۸	۶۵۸
نقاط شهری	۶۹۳۲۵	۲۴۷۶	۱۴۶۹۳	۲۲۶۹۸	۱۷۱۵۶	۶۴۶۰	۵۱۳۴	۷۰۸
۱ خانوار	۵۹۰۹۲	۲۴۷۶	۱۴۱۰۶	۲۱۱۳۱	۱۴۸۰۳	۴۶۹۸	۱۷۵۸	۱۲۲
۲ خانوار	۸۴۰۲	۰	۵۶۲	۱۴۲۶	۲۱۰۴	۱۵۱۵	۲۴۷۷	۳۱۸
۳ خانوار	۱۲۹۳	۰	۹	۱۰۸	۱۸۸	۲۰۷	۷۲۷	۵۴
۴ خانوار	۱۴۴	۰	۱	۱	۱۹	۱۷	۱۰۲	۴
۵ خانوار	۱۹	۰	۰	۲	۰	۱	۱۶	۰
۶ خانوار وبیشتر	۱۸	۰	۲	۳	۲	۱	۵	۵
اظهارنشده	۳۵۷	۰	۱۵	۲۷	۴۰	۲۱	۴۹	۲۰۵
نقاط روستایی	۸۳۷۲۹	۳۸۱۳	۱۸۳۹۷	۲۵۲۹۱	۲۰۵۰۵	۹۵۳۴	۵۱۱۸	۱۰۷۱
۱ خانوار	۷۳۵۷۷	۳۸۰۲	۱۷۷۲۴	۲۳۵۶۳	۱۷۹۴۹	۷۷۲۱	۲۵۹۱	۲۲۷
۲ خانوار	۸۱۰۱	۸	۶۲۴	۱۵۱۹	۲۲۴۸	۱۵۰۷	۱۸۶۱	۳۳۴
۳ خانوار	۱۱۶۲	۲	۱۲	۱۴۴	۲۳۱	۲۴۵	۴۸۷	۴۱
۴ خانوار	۱۴۶	۰	۱	۱	۲۵	۲۳	۹۰	۶
۵ خانوار	۳۱	۰	۰	۱	۱	۶	۲۰	۳
۶ خانوار وبیشتر	۴۰	۱	۲	۶	۲	۲	۲۰	۷
اظهارنشده	۶۷۲	۰	۳۴	۵۷	۴۹	۳۰	۴۹	۴۵۳

شهرستان شهریار

جدول ۴۹ - واحدهای مسکونی معمولی برحسب سال اتمام بنا ، نوع اسکلت ومصالح عمده به کاررفته

سال اتمام بنا	جمع	اسکلت فلزی	بتون آرمه	سایر: آجروآهن پاسنگ و آهن	آجروچوب پاسنگ و چوب	بلوک سیمانی	تمام آجر یا سنگ وآجر	تمام چوب	خشت و چوب	خشت و گل	سایر	اظهار نشده مصالح	اظهار نشده اسکلت
جمع	۱۵۳۰۵۴	۲۴۰۱۲	۵۳۱۲	۱۱۴۹۷۳	۱۵۶۰	۳۴۰	۳۱۳	۱۹۵	۱۷۴۲	۴۴۳	۱۵۲	۲۲	۳۹۹۰
سال ۱۳۷۵	۸۴۶۷	۱۶۹۲	۲۰۵	۶۳۰۰	۷۲	۱۱	۱۸	۲	۷	۲	۲	۰	۱۵۶
سال ۱۳۷۴	۱۱۵۹۵	۲۴۱۶	۲۷۹	۸۵۷۳	۷۰	۱۰	۹	۰	۷	۰	۴	۰	۲۲۷
سال ۱۳۷۳	۱۲۰۲۸	۲۲۹۸	۵۸۷	۸۸۲۴	۷۷	۱۴	۹	۱	۳	۲	۳	۰	۲۱۰
سال ۱۳۷۲	۱۰۸۴۹	۱۷۷۴	۵۸۰	۸۲۵۳	۵۵	۵	۱۰	۰	۳	۱	۵	۰	۱۶۳
سال ۱۳۷۱	۱۱۸۵۰	۱۷۷۶	۴۱۱	۹۳۹۶	۳۰	۲۰	۱۰	۳	۸	۲	۲	۰	۱۹۲
سال ۱۳۷۰	۱۴۹۸۶	۲۲۶۱	۳۲۶	۱۲۰۱۸	۵۶	۲۶	۲۷	۲	۶	۳	۴	۰	۲۵۷
سالهای ۶۹-۱۳۶۵	۳۹۴۳۶	۵۵۲۹	۸۷۲	۳۱۹۲۵	۱۳۲	۸۹	۵۳	۴	۷۲	۳۲	۱۰	۴	۷۱۴
سالهای ۶۴-۱۳۵۵	۳۲۳۴۲	۵۲۲۹	۱۱۸۷	۲۴۱۹۱	۳۰۷	۱۱۱	۱۲۹	۷۳	۲۹۷	۴۹	۷۶	۶	۶۸۷
سالهای ۵۴-۱۳۴۵	۵۶۰۵	۶۵۵	۵۰	۳۶۲۱	۳۷۳	۴۶	۲۹	۶۱	۵۴۵	۸۵	۳۶	۱۰	۹۴
قبل ازسال ۱۳۴۵	۳۶۲۷	۱۷۸	۷۴۲	۱۱۶۱	۳۷۸	۷	۱۷	۴۸	۷۸۴	۲۶۲	۸	۳	۴۰
اظهارنشده	۲۲۶۹	۲۰۶	۷۳	۷۱۱	۱۰	۱	۲	۱	۱۰	۵	۲	۰	۱۲۵۰
نقاط شهری	۶۹۲۲۵	۱۳۸۵۰	۴۴۱	۵۲۰۵۴	۳۰۰	۸۶	۱۹۷	۲۰	۲۵۱	۳۹	۱۲۱	۵	۱۹۶۳
سال ۱۳۷۵	۳۷۳۳	۱۰۰۷	۵۳	۲۵۸۳	۵	۳	۸	۲	۱	۰	۰	۰	۷۱
سال ۱۳۷۴	۵۳۷۱	۱۴۰۲	۵۰	۳۷۸۴	۱۱	۱	۶	۰	۰	۰	۳	۰	۱۱۴
سال ۱۳۷۳	۵۲۱۰	۱۴۱۴	۴۱	۳۶۳۷	۵	۱	۵	۱	۰	۰	۳	۰	۱۰۳
سال ۱۳۷۲	۴۵۶۰	۱۰۷۷	۵۷	۳۳۳۵	۳	۰	۴	۰	۰	۰	۴	۰	۸۰
سال ۱۳۷۱	۵۲۲۳	۱۰۱۷	۴۸	۴۰۵۵	۲	۳	۸	۰	۱	۱	۱	۰	۸۷
سال ۱۳۷۰	۶۶۳۸	۱۱۹۷	۳۲	۵۲۷۳	۲	۰	۲۰	۰	۱	۰	۳	۰	۱۱۰
سالهای ۶۹-۱۳۶۵	۱۶۷۵۷	۲۶۹۹	۴۹	۱۳۵۹۹	۱۸	۹	۳۵	۱	۳	۲	۸	۱	۳۳۳
سالهای ۶۴-۱۳۵۵	۱۷۴۶۹	۳۴۸۱	۷۸	۱۳۳۴۲	۷۴	۳۱	۸۴	۲	۲۹	۴	۶۹	۳	۳۷۲
سالهای ۵۴-۱۳۴۵	۲۳۷۹	۳۲۴	۱۵	۱۷۴۴	۸۹	۳۵	۱۵	۳	۷۸	۶	۲۵	۱	۴۴
قبل ازسال ۱۳۴۵	۸۵۷	۱۱۸	۴	۴۴۷	۸۹	۱	۱۰	۱۱	۱۳۶	۲۵	۳	۰	۱۳
اظهارنشده	۱۱۲۸	۱۱۴	۱۴	۳۵۵	۲	۰	۲	۰	۲	۱	۲	۰	۶۳۶
نقاط روستایی	۸۳۲۲۹	۱۰۱۶۲	۴۸۷۱	۶۲۹۱۹	۱۲۶۰	۲۵۶	۱۱۶	۱۷۵	۱۴۹۱	۴۰۴	۳۱	۱۷	۲۰۲۷
سال ۱۳۷۵	۶۷۳۴	۶۸۵	۱۵۲	۳۷۱۷	۶۷	۸	۱۰	۰	۶	۲	۲	۰	۸۵
سال ۱۳۷۴	۶۲۲۴	۱۰۱۴	۲۲۹	۴۷۸۹	۵۹	۹	۳	۰	۷	۰	۱	۰	۱۱۳
سال ۱۳۷۳	۶۸۱۸	۸۸۴	۵۴۶	۵۱۸۷	۷۲	۱۳	۴	۰	۳	۲	۰	۰	۱۰۷
سال ۱۳۷۲	۶۲۸۹	۶۹۷	۵۲۳	۴۹۱۸	۵۲	۵	۶	۰	۳	۱	۱	۰	۸۳
سال ۱۳۷۱	۶۶۲۷	۷۵۹	۳۶۳	۵۳۴۱	۲۸	۱۷	۲	۳	۷	۱	۱	۰	۱۰۵
سال ۱۳۷۰	۸۳۴۸	۱۰۶۴	۲۹۴	۶۷۴۵	۵۴	۲۶	۷	۲	۵	۳	۱	۰	۱۴۷
سالهای ۶۹-۱۳۶۵	۲۲۶۷۹	۲۸۳۰	۸۲۳	۱۸۳۲۶	۱۱۴	۸۰	۱۸	۳	۶۹	۳۰	۲	۳	۳۸۱
سالهای ۶۴-۱۳۵۵	۱۴۸۷۳	۱۷۴۸	۱۱۰۹	۱۰۹۴۹	۲۲۳	۸۰	۴۵	۷۱	۲۶۸	۴۵	۷	۳	۳۱۵
سالهای ۵۴-۱۳۴۵	۳۲۲۶	۳۳۱	۳۵	۱۸۷۷	۲۸۴	۱۱	۱۴	۵۸	۴۶۷	۷۹	۱۱	۹	۵۰
قبل ازسال ۱۳۴۵	۲۷۷۰	۶۰	۷۳۸	۷۱۴	۲۸۹	۶	۷	۳۷	۶۴۸	۲۳۷	۵	۲	۲۷
اظهارنشده	۱۱۴۱	۹۰	۵۹	۳۵۶	۸	۱	۰	۱	۸	۴	۰	۰	۶۱۴

شهرستان شهریار

جدول ۵۰ - واحدهای مسکونی معمولی برحسب سال اتمام بنا و تعداد اتاق

سال اتمام بنا	جمع	۱ اتاق	۲ اتاق	۳ اتاق	۴ اتاق	۵ اتاق	۶ اتاق و بیشتر	اظهار نشده
جمع	۱۵۳۰۵۴	۶۲۸۹	۳۳۰۹۰	۴۷۹۸۹	۳۷۶۶۱	۱۵۹۹۶	۱۰۲۵۲	۱۷۷۹
سال ۱۳۷۵	۸۶۶۷	۹۴۴	۲۳۹۸	۲۶۳۷	۱۵۱۳	۴۹۶	۴۰۹	۷۰
سال ۱۳۷۴	۱۱۵۹۵	۷۶۹	۲۹۹۶	۳۶۹۵	۲۴۶۶	۸۹۶	۶۲۶	۱۴۷
سال ۱۳۷۳	۱۲۰۲۸	۶۰۵	۲۹۱۱	۳۹۴۹	۲۶۰۸	۱۰۷۹	۷۵۷	۱۱۹
سال ۱۳۷۲	۱۰۸۶۹	۴۸۴	۲۶۲۸	۳۴۶۲	۲۵۰۴	۹۳۳	۷۳۱	۱۰۷
سال ۱۳۷۱	۱۱۸۵۰	۴۶۰	۲۸۹۶	۳۷۴۲	۳۰۰۱	۹۳۷	۷۱۲	۱۰۲
سال ۱۳۷۰	۱۴۹۸۶	۴۹۰	۳۶۷۶	۴۹۱۴	۳۶۸۱	۱۲۲۵	۸۳۶	۱۶۴
سالهای ۶۹-۱۳۶۵	۳۹۴۳۶	۱۲۱۵	۸۵۲۴	۱۳۰۲۸	۱۰۱۶۹	۳۸۳۹	۲۳۸۳	۲۷۸
سالهای ۶۴-۱۳۵۵	۳۲۳۴۲	۶۹۶	۴۹۳۴	۹۵۲۲	۹۲۸۰	۴۶۷۳	۲۹۶۱	۲۷۶
سالهای ۵۴-۱۳۴۵	۵۶۰۵	۲۲۲	۹۶۴	۱۶۳۸	۱۴۵۷	۷۷۵	۵۰۱	۴۸
قبل از سال ۱۳۴۵	۳۶۲۷	۱۵۶	۶۴۲	۸۸۱	۶۳۹	۹۹۳	۲۷۳	۴۳
اظهار نشده	۲۲۶۹	۲۴۸	۵۲۱	۵۲۱	۳۴۳	۱۴۸	۶۳	۴۲۵
نقاط شهری	۶۹۳۲۵	۲۴۷۶	۱۴۶۹۳	۲۲۶۹۸	۱۷۱۵۶	۶۴۶۰	۵۱۳۴	۷۰۸
سال ۱۳۷۵	۳۷۳۳	۳۹۵	۱۰۴۱	۱۲۲۵	۶۳۲	۲۰۲	۲۰۹	۲۹
سال ۱۳۷۴	۵۳۷۱	۳۲۸	۱۳۱۲	۱۷۰۹	۱۱۲۵	۴۷۲	۳۶۵	۶۰
سال ۱۳۷۳	۵۲۱۰	۲۴۰	۱۱۳۶	۱۸۶۶	۱۱۷۳	۳۴۸	۳۹۷	۵۰
سال ۱۳۷۲	۴۵۶۰	۱۸۶	۹۴۸	۱۵۲۲	۱۱۵۳	۳۵۸	۳۶۲	۳۱
سال ۱۳۷۱	۵۲۲۳	۱۵۸	۱۰۹۳	۱۷۳۹	۱۴۲۵	۴۰۲	۳۷۰	۳۶
سال ۱۳۷۰	۶۶۳۸	۱۹۱	۱۵۷۱	۲۲۳۱	۱۶۷۸	۴۸۱	۴۴۰	۶۶
سالهای ۶۹-۱۳۶۵	۱۶۷۵۷	۴۵۲	۳۸۸۱	۵۸۰۸	۴۱۳۶	۱۳۷۴	۱۰۰۰	۱۰۶
سالهای ۶۴-۱۳۵۵	۱۷۴۶۹	۳۰۷	۲۸۸۶	۵۴۱۹	۴۸۲۷	۲۲۹۱	۱۶۲۴	۱۱۵
سالهای ۵۴-۱۳۴۵	۲۳۷۹	۸۹	۳۸۳	۶۲۹	۶۳۹	۳۶۸	۲۵۶	۱۵
قبل از سال ۱۳۴۵	۸۵۷	۲۸	۱۷۶	۲۶۳	۱۹۲	۱۱۱	۷۸	۹
اظهار نشده	۱۱۲۸	۱۰۲	۲۶۶	۲۸۷	۱۷۶	۵۳	۳۳	۲۱۱
نقاط روستایی	۸۳۷۲۹	۳۸۱۳	۱۸۳۹۷	۲۵۲۹۱	۲۰۵۰۵	۹۵۳۴	۵۱۱۸	۱۰۷۱
سال ۱۳۷۵	۶۲۳۶	۵۴۹	۱۳۵۷	۱۴۱۲	۸۸۱	۲۹۴	۲۰۰	۴۱
سال ۱۳۷۴	۶۲۲۶	۴۴۱	۱۶۸۴	۱۹۸۶	۱۳۴۱	۴۲۴	۲۶۱	۸۷
سال ۱۳۷۳	۶۸۱۸	۳۶۵	۱۷۷۵	۲۰۸۳	۱۴۳۵	۷۳۱	۳۶۰	۶۹
سال ۱۳۷۲	۶۳۸۹	۲۹۸	۱۶۸۰	۱۹۴۰	۱۳۵۱	۵۷۵	۳۶۹	۷۶
سال ۱۳۷۱	۶۶۲۷	۳۰۲	۱۸۰۳	۲۰۰۳	۱۵۷۶	۵۳۵	۳۴۲	۶۶
سال ۱۳۷۰	۸۳۴۸	۲۹۹	۲۱۰۵	۲۶۸۳	۲۰۰۳	۷۴۶	۳۹۶	۱۱۸
سالهای ۶۹-۱۳۶۵	۲۲۶۷۹	۷۶۳	۴۶۴۳	۷۲۲۰	۶۰۳۳	۲۴۶۵	۱۳۸۳	۱۷۲
سالهای ۶۴-۱۳۵۵	۱۴۸۷۳	۳۸۹	۲۰۴۸	۴۱۰۳	۴۴۵۳	۲۳۸۲	۱۳۳۷	۱۶۱
سالهای ۵۴-۱۳۴۵	۳۳۲۶	۱۳۳	۵۸۱	۱۰۰۹	۸۱۸	۴۰۷	۲۴۵	۳۳
قبل از سال ۱۳۴۵	۲۷۷۰	۱۲۸	۴۶۶	۶۱۸	۴۴۷	۸۸۲	۱۹۵	۳۴
اظهار نشده	۱۱۴۱	۱۴۶	۲۵۵	۲۳۴	۱۶۷	۹۵	۳۰	۲۱۴

شهرستان شهریار

جدول ۵۱ - واحدهای مسکونی معمولی برحسب نوع اسکلت بنا ،مصالح عمده به کاررفته وتعداد اتاق

اسکلت بنا و مصالح عمده به کار رفته	جمع	۱ اتاق	۲ اتاق	۳ اتاق	۴ اتاق	۵ اتاق	۶ اتاق و بیشتر	اظهار نشده
جمع	۱۵۳۰۵۶	۶۲۸۹	۳۳۰۹۰	۴۷۹۸۹	۳۷۶۶۱	۱۵۹۹۴	۱۰۲۵۲	۱۷۷۹
اسکلت فلزی	۲۴۰۱۲	۸۷۸	۴۲۴۶	۶۵۸۶	۵۹۴۸	۳۲۳۳	۲۹۲۶	۱۹۹
بتون آرمه	۵۳۱۲	۷۵	۳۲۶	۵۸۷	۱۲۶۳	۲۳۰۳	۷۰۷	۵۱
سایر	۱۱۹۷۴۰	۵۰۳۵	۲۷۶۲۷	۳۹۷۱۶	۲۹۶۷۲	۱۰۱۸۵	۶۶۲۲	۱۰۸۳
آجر و آهن یا سنگ و آهن	۱۱۴۹۷۳	۴۶۳۸	۲۶۴۰۳	۳۸۲۰۵	۲۸۷۴۳	۹۸۰۴	۶۱۳۲	۱۰۴۸
آجروچوب یا سنگ و چوب	۱۵۶۰	۱۴۰	۴۰۰	۴۹۳	۲۹۵	۱۳۱	۹۱	۱۰
بلوک سیمانی	۳۴۰	۳۳	۷۵	۶۹	۹۲	۴۲	۲۶	۳
تمام آجر یا سنگ و آجر	۳۱۳	۲۹	۱۰۰	۱۰۳	۴۹	۱۸	۱۴	۰
تمام چوب	۱۹۵	۱۲	۴۶	۸۳	۲۷	۲۰	۵	۲
خشت و چوب	۱۷۴۲	۱۱۰	۴۵۸	۵۹۰	۳۴۱	۱۲۴	۱۰۷	۱۲
خشت و گل	۴۴۳	۶۰	۱۲۷	۱۳۹	۷۰	۲۳	۲۱	۳
سایر	۱۵۲	۱۲	۱۴	۲۵	۴۹	۲۳	۲۴	۵
اظهارنشده مصالح عمده	۲۲	۱	۴	۹	۶	۰	۲	۰
اظهارنشده نوع اسکلت	۳۹۹۰	۳۰۱	۸۹۳	۱۱۰۰	۷۷۸	۲۷۳	۱۹۹	۴۴۶
نقاط شهری	۶۹۳۲۵	۲۴۷۶	۱۶۶۹۳	۲۲۶۹۸	۱۷۱۵۶	۶۴۶۰	۵۱۳۴	۷۰۸
اسکلت فلزی	۱۳۸۵۰	۴۷۱	۲۴۷۶	۳۸۲۱	۳۳۷۷	۱۷۳۹	۱۸۴۳	۱۲۳
بتون آرمه	۴۴۱	۴	۴۴	۱۱۷	۹۶	۵۹	۱۰۱	۲۰
سایر	۵۳۰۷۱	۱۸۸۳	۱۱۷۳۶	۱۸۱۷۹	۱۳۲۹۰	۴۵۵۰	۳۰۸۴	۳۴۹
آجر و آهن یا سنگ و آهن	۵۲۰۵۴	۱۷۹۴	۱۱۴۶۸	۱۷۸۷۷	۱۳۰۹۷	۴۴۶۴	۳۰۱۳	۳۴۱
آجروچوب یا سنگ و چوب	۳۰۰	۲۷	۷۹	۸۳	۶۵	۲۴	۱۸	۴
بلوک سیمانی	۸۴	۱۳	۲۴	۱۹	۱۵	۵	۸	۰
تمام آجر یا سنگ و آجر	۱۹۷	۲۰	۷۹	۷۱	۱۹	۳	۵	۰
تمام چوب	۲۰	۳	۶	۸	۱	۱	۱	۰
خشت و چوب	۲۵۱	۱۲	۶۳	۹۲	۴۰	۲۸	۱۵	۱
خشت و گل	۳۹	۴	۸	۱۳	۱۱	۲	۱	۰
سایر	۱۲۱	۹	۸	۱۵	۴۰	۲۳	۲۳	۳
اظهارنشده مصالح عمده	۵	۱	۱	۱	۲	۰	۰	۰
اظهارنشده نوع اسکلت	۱۹۶۳	۱۱۸	۴۳۷	۵۸۱	۳۹۳	۱۱۲	۱۰۶	۲۱۶
نقاط روستایی	۸۳۷۲۹	۳۸۱۳	۱۸۳۹۷	۲۵۲۹۱	۲۰۵۰۵	۹۵۳۴	۵۱۱۸	۱۰۷۱
اسکلت فلزی	۱۰۱۶۲	۴۰۷	۱۷۶۸	۲۷۶۵	۲۵۷۱	۱۴۹۶	۱۰۸۱	۷۶
بتون آرمه	۶۸۷۱	۷۱	۲۸۲	۶۷۰	۱۱۶۷	۲۲۴۴	۶۰۶	۳۱
سایر	۶۶۶۶۹	۳۱۵۲	۱۵۸۹۱	۲۱۵۳۷	۱۶۳۸۲	۵۶۳۵	۳۳۳۸	۷۳۴
آجر و آهن یا سنگ و آهن	۶۲۹۱۹	۲۸۶۴	۱۴۹۳۵	۲۰۳۲۸	۱۵۶۴۶	۵۳۴۰	۳۱۱۹	۷۰۷
آجروچوب یا سنگ و چوب	۱۲۶۰	۱۱۳	۳۲۱	۴۱۰	۲۳۰	۱۰۷	۷۳	۶
بلوک سیمانی	۲۵۶	۲۰	۵۱	۵۰	۷۷	۳۷	۱۸	۳
تمام آجر یا سنگ و آجر	۱۱۶	۹	۲۱	۳۲	۳۰	۱۵	۹	۰
تمام چوب	۱۷۵	۹	۴۰	۷۵	۲۶	۱۹	۴	۲
خشت و چوب	۱۴۹۱	۹۸	۳۹۵	۴۹۸	۳۰۱	۹۶	۹۲	۱۱
خشت و گل	۴۰۴	۵۶	۱۱۹	۱۲۶	۵۹	۲۱	۲۰	۳
سایر	۳۱	۳	۶	۱۰	۹	۰	۱	۲
اظهارنشده مصالح عمده	۱۷	۰	۳	۸	۴	۰	۲	۰
اظهارنشده نوع اسکلت	۲۰۲۷	۱۸۳	۴۵۶	۵۱۹	۳۸۵	۱۶۱	۹۳	۲۳۰

شهرستان شهریار

جدول ۵۲ - واحدهای مسکونی معمولی برحسب امکانات وتسهیلات و سال اتمام بنا

امکانات و تسهیلات	جمع	سال ۱۳۷۵	سال ۱۳۷۴	سال ۱۳۷۳	سال ۱۳۷۲	سال ۱۳۷۱	سال ۱۳۷۰	سالهای ۱۳۶۵-۶۹	سالهای ۱۳۵۵-۶۴	سالهای ۱۳۴۵-۵۴	قبل از سال ۱۳۴۵	اظهار نشده
جمع	۱۵۳۰۵۶	۸۴۶۷	۱۱۵۹۵	۱۲۰۲۸	۱۰۸۴۹	۱۱۸۵۰	۱۴۹۸۶	۳۹۴۳۶	۳۲۳۴۲	۵۶۰۵	۳۶۲۷	۲۲۶۹
حداقل دارای برق	۱۴۹۹۴۳	۸۰۰۷	۱۱۰۹۹	۱۱۵۹۷	۱۰۵۱۱	۱۱۴۷۱	۱۴۶۸۴	۳۹۰۵۲	۳۲۱۷۰	۵۵۶۹	۳۵۷۳	۲۲۱۰
حداقل دارای تلفن	۲۰۷۶۷	۳۱۸	۵۸۳	۶۸۱	۶۴۸	۸۲۱	۱۳۵۳	۵۴۶۱	۸۶۷۳	۱۴۵۰	۵۶۲	۲۱۷
حداقل دارای آب لوله کشی	۱۴۴۴۴۰	۷۲۹۷	۱۰۴۱۱	۱۱۰۰۳	۱۰۰۱۰	۱۱۱۷۲	۱۴۱۰۴	۳۷۹۷۱	۳۱۵۸۲	۵۴۱۰	۳۳۹۶	۲۰۸۴
حداقل دارای گاز لوله کشی	۹۵۴۳	۲۹۸	۳۹۰	۴۰۶	۳۲۸	۳۲۸	۶۳۰	۲۱۱۳	۳۷۶۰	۸۴۵	۲۵۹	۱۳۶
حداقل دارای کولر	۵۰۵۱۸	۱۵۴۳	۲۵۸۹	۲۷۲۱	۲۸۰۴	۳۱۸۰	۴۳۵۷	۱۳۶۰۵	۱۶۲۸۳	۱۹۷۱	۸۷۶	۵۸۹
حداقل دارای دستگاه حرارت مرکزی	۴۷۴۸	۱۶۳	۲۹۶	۴۲۸	۱۶۵	۲۰۱	۲۹۴	۷۵۵	۲۱۷۲	۱۳۶	۸۸	۵۰
حداقل دارای دستگاه حرارت و برودت مرکزی	۱۰۷۰	۶۱	۸۰	۶۱	۶۵	۶۸	۹۵	۲۵۷	۲۸۶	۴۵	۳۶	۲۰
حداقل دارای آشپزخانه	۱۴۰۲۷۵	۷۲۶۱	۱۰۴۴۵	۱۱۱۳۰	۱۰۰۲۷	۱۱۰۲۱	۱۳۸۶۷	۳۶۳۹۵	۳۰۲۶۰	۴۹۲۰	۳۰۳۴	۱۹۱۵
حداقل دارای حمام	۱۰۷۸۵۲	۴۸۷۸	۷۶۷۸	۸۳۳۶	۷۵۲۳	۸۲۲۳	۱۰۱۳۶	۲۷۸۶۳	۲۵۹۹۳	۳۷۴۷	۲۱۳۰	۱۳۵۶
حداقل دارای مستراح	۱۵۲۱۹۰	۸۴۰۶	۱۱۵۱۸	۱۱۹۶۰	۱۰۷۸۹	۱۱۷۸۴	۱۴۸۹۶	۳۹۲۴۵	۳۲۱۹۲	۵۵۷۱	۳۶۰۹	۲۲۲۰
حداقل دارای آب لوله کشی وبرق	۱۴۲۴۲۷	۷۰۵۶	۱۰۰۶۴	۱۰۷۱۳	۹۷۶۱	۱۰۸۸۷	۱۳۸۸۲	۳۷۷۲۶	۳۱۵۰۸	۵۳۹۷	۳۳۷۵	۲۰۵۸
حداقل دارای آب لوله کشی، برق و تلفن	۲۰۴۴۰	۳۰۴	۵۶۹	۶۶۹	۶۲۹	۸۰۵	۱۳۲۸	۵۳۷۲	۸۵۸۴	۱۴۲۳	۵۴۹	۲۰۸
حداقل دارای آشپزخانه وحمام	۱۰۵۳۵۲	۴۷۵۷	۷۵۲۱	۸۱۹۷	۷۳۹۲	۸۰۵۶	۹۸۹۱	۲۷۱۵۴	۲۵۴۲۹	۳۶۲۵	۲۰۲۶	۱۳۰۶
کلیه امکانات وتسهیلات فوق	۷۰	۱	۱	۳	۱	۱	۴	۱۸	۳۴	۵	۱	۱
هیچیک از امکانات وتسهیلات فوق	۲۳	۷	۵	۱	۰	۱	۱	۴	۱	۰	۲	۱
اظهار نشده	۲۷۳	۱۳	۱۸	۲۱	۱۷	۳۰	۳۲	۵۸	۵۱	۱۲	۷	۲۴
نقاط شهری	۶۹۳۲۵	۳۷۳۳	۵۳۷۱	۵۲۱۰	۴۵۶۰	۵۲۲۳	۶۶۳۸	۱۶۷۵۷	۱۷۶۶۹	۲۳۷۹	۸۵۷	۱۱۲۸
حداقل دارای برق	۶۸۰۹۵	۳۴۷۹	۵۱۲۷	۵۰۴۲	۴۴۵۶	۵۱۰۵	۶۵۳۶	۱۶۶۲۳	۱۷۴۰۷	۲۳۷۳	۸۴۸	۱۰۹۹
حداقل دارای تلفن	۱۲۰۸۰	۱۷۶	۲۴۳	۳۰۷	۳۲۲	۳۹۲	۵۹۱	۲۴۴۲	۶۱۹۳	۹۹۲	۲۸۶	۱۳۶
حداقل دارای آب لوله کشی	۶۵۴۱۸	۳۱۹۶	۴۸۴۱	۴۸۲۵	۴۲۶۷	۴۹۱۸	۶۰۹۶	۱۵۹۴۳	۱۷۱۷۱	۲۳۲۱	۸۲۳	۱۰۱۷
حداقل دارای گاز لوله کشی	۹۵۴۳	۲۹۸	۳۹۰	۴۰۶	۳۲۸	۳۲۸	۶۳۰	۲۱۱۳	۳۷۶۰	۸۴۵	۲۵۹	۱۳۶
حداقل دارای کولر	۲۵۶۱۴	۷۲۶	۱۲۳۷	۱۲۴۰	۱۲۱۵	۱۴۵۷	۲۰۵۴	۶۳۲۷	۹۶۲۴	۱۱۳۵	۲۶۸	۳۳۱
حداقل دارای دستگاه حرارت مرکزی	۱۹۳۸	۵۶	۱۵۲	۸۳	۸۶	۱۱۲	۱۲۲	۳۹۴	۷۹۵	۹۲	۱۹	۲۷
حداقل دارای دستگاه حرارت و برودت مرکزی	۵۷۹	۴۰	۴۸	۳۰	۳۸	۳۲	۵۰	۱۴۴	۱۵۴	۲۵	۶	۱۲
حداقل دارای آشپزخانه	۶۴۴۸۲	۳۲۵۲	۴۸۹۱	۴۸۷۲	۴۲۶۵	۴۸۹۶	۶۱۶۵	۱۵۶۲۰	۱۶۶۱۱	۲۲۱۳	۷۳۲	۹۶۵
حداقل دارای حمام	۵۰۶۹۵	۲۱۹۴	۳۶۶۰	۳۶۵۳	۳۲۰۹	۳۶۷۲	۴۴۸۲	۱۱۹۳۵	۱۴۶۵۰	۱۸۸۱	۵۰۱	۶۵۸
حداقل دارای مستراح	۶۸۹۸۲	۳۷۱۱	۵۳۳۶	۵۱۸۵	۴۵۳۵	۵۱۹۶	۶۶۰۳	۱۶۶۹۱	۱۷۳۹۸	۲۳۶۸	۸۵۳	۱۱۰۶
حداقل دارای آب لوله کشی وبرق	۶۶۶۳۸	۳۰۵۲	۴۶۶۵	۴۷۰۴	۴۱۹۱	۴۸۳۵	۶۰۲۶	۱۵۸۷۰	۱۷۱۵۱	۲۳۲۰	۸۲۲	۱۰۰۶
حداقل دارای آب لوله کشی، برق و تلفن	۱۱۹۲۶	۱۶۹	۲۳۴	۳۰۱	۳۱۶	۳۸۳	۵۷۸	۲۴۰۵	۶۱۴۶	۹۸۵	۲۸۱	۱۳۰
حداقل دارای آشپزخانه وحمام	۴۹۵۷۲	۲۱۵۶	۳۶۰۹	۳۶۱۷	۳۱۷۷	۳۶۰۶	۴۳۸۳	۱۱۶۷۸	۱۴۳۶۹	۱۸۵۵	۴۸۱	۶۴۱
کلیه امکانات وتسهیلات فوق	۷۰	۱	۱	۳	۱	۱	۴	۱۸	۳۴	۵	۱	۱
هیچیک از امکانات وتسهیلات فوق	۵	۲	۰	۰	۰	۰	۰	۱	۱	۰	۰	۱
اظهار نشده	۱۲۱	۷	۱۳	۸	۸	۱۱	۸	۲۲	۲۹	۴	۲	۹
نقاط روستایی	۸۳۷۲۹	۴۷۳۴	۶۲۲۴	۶۸۱۸	۶۲۸۹	۶۶۲۷	۸۳۴۸	۲۲۶۷۹	۱۴۸۷۳	۳۲۲۶	۲۷۷۰	۱۱۴۱
حداقل دارای برق	۸۱۸۴۸	۴۵۲۸	۵۹۷۲	۶۵۵۵	۶۰۵۵	۶۳۴۶	۸۱۴۸	۲۲۴۲۹	۱۴۷۶۳	۳۱۹۶	۲۷۲۵	۱۱۱۱
حداقل دارای تلفن	۸۶۸۷	۱۴۲	۳۴۰	۳۷۴	۳۲۶	۴۲۹	۷۶۲	۳۰۱۹	۲۴۸۰	۴۵۸	۲۷۶	۸۱
حداقل دارای آب لوله کشی	۷۹۰۲۲	۴۱۰۱	۵۵۷۰	۶۱۷۸	۵۷۴۳	۶۲۵۴	۸۰۰۸	۲۲۰۲۸	۱۴۴۱۱	۳۰۸۹	۲۵۷۳	۱۰۶۷
حداقل دارای گاز لوله کشی	۰	۰	۰	۰	۰	۰	۰	۰	۰	۰	۰	۰
حداقل دارای کولر	۲۴۹۰۴	۸۱۷	۱۳۵۲	۱۴۸۱	۱۵۸۹	۱۷۲۳	۲۳۰۳	۷۲۷۸	۶۶۵۹	۸۳۶	۶۰۸	۲۵۸
حداقل دارای دستگاه حرارت مرکزی	۲۸۱۰	۱۰۷	۱۴۴	۳۴۵	۷۹	۸۹	۱۷۲	۳۶۱	۱۳۷۷	۴۴	۶۹	۲۳
حداقل دارای دستگاه حرارت و برودت مرکزی	۴۹۱	۲۱	۳۲	۳۱	۲۷	۳۶	۴۵	۱۱۳	۱۳۰	۲۰	۲۸	۸
حداقل دارای آشپزخانه	۷۵۷۹۳	۴۰۰۹	۵۵۵۴	۶۲۵۸	۵۷۶۲	۶۱۲۵	۷۷۰۲	۲۰۷۷۵	۱۳۶۶۹	۲۷۰۷	۲۳۰۲	۹۵۰
حداقل دارای حمام	۵۷۳۵۷	۲۶۸۶	۴۰۱۸	۴۶۸۳	۴۳۱۴	۴۵۵۱	۵۶۵۴	۱۵۹۲۷	۱۱۳۴۳	۱۸۶۶	۱۶۱۹	۶۹۸
حداقل دارای مستراح	۸۳۲۰۸	۴۶۹۵	۶۱۸۲	۶۷۷۵	۶۲۵۴	۶۵۸۸	۸۲۹۳	۲۲۵۵۴	۱۴۷۹۴	۳۲۰۳	۲۷۵۶	۱۱۱۴
حداقل دارای آب لوله کشی وبرق	۷۷۷۸۹	۴۰۰۴	۵۳۹۹	۶۰۰۹	۵۵۷۰	۶۰۵۲	۷۸۵۸	۲۱۸۵۶	۱۴۳۵۷	۳۰۷۷	۲۵۵۳	۱۰۵۴
حداقل دارای آب لوله کشی، برق و تلفن	۸۵۱۴	۱۳۵	۳۳۵	۳۶۸	۳۱۳	۴۲۲	۷۵۰	۲۹۶۷	۲۴۴۰	۴۳۸	۲۶۸	۷۸
حداقل دارای آشپزخانه وحمام	۵۵۷۸۰	۲۶۰۱	۳۹۱۲	۴۵۸۰	۴۲۱۵	۴۴۴۸	۵۵۰۸	۱۵۴۷۶	۱۱۰۶۰	۱۷۷۰	۱۵۴۵	۶۶۵
کلیه امکانات و تسهیلات فوق	۰	۰	۰	۰	۰	۰	۰	۰	۰	۰	۰	۰
هیچیک از امکانات وتسهیلات فوق	۱۸	۵	۵	۱	۰	۱	۱	۳	۰	۰	۲	۰
اظهار نشده	۱۵۲	۶	۵	۱۳	۹	۱۹	۱۴	۳۶	۲۲	۸	۵	۱۵

شهرستان شهریار

جدول ۵۳ - واحدهای مسکونی معمولی برحسب امکانات و تسهیلات و تعداد اتاق

امکانات و تسهیلات	جمع	۱ اتاق	۲ اتاق	۳ اتاق	۴ اتاق	۵ اتاق	۶ اتاق و بیشتر	اظهار نشده
جمع	۱۵۳۰۵۶	۶۲۸۹	۳۳۰۹۰	۴۷۹۸۹	۳۷۶۶۱	۱۵۹۹۶	۱۰۲۵۲	۱۷۷۹
حداقل دارای برق	۱۴۹۹۴۳	۵۹۲۲	۳۱۹۱۱	۴۷۱۷۸	۳۷۲۰۰	۱۵۸۴۲	۱۰۱۵۰	۱۷۶۰
حداقل دارای تلفن	۲۰۷۶۷	۱۹۰	۱۷۰۲	۴۵۶۳	۶۶۶۱	۴۴۲۵	۳۰۴۵	۱۸۱
حداقل دارای آب لوله کشی	۱۴۴۴۶۰	۵۰۶۲	۳۰۰۰۲	۴۵۵۲۰	۳۶۵۶۲	۱۵۶۲۸	۱۰۰۱۷	۱۶۶۹
حداقل دارای گاز لوله کشی	۹۵۴۳	۱۷۴	۱۰۵۸	۲۴۶۶	۲۷۴۱	۱۸۴۶	۱۱۵۶	۱۰۲
حداقل دارای کولر	۵۰۵۱۸	۷۳۵	۷۰۴۹	۱۴۱۰۹	۱۵۳۱۴	۷۸۱۳	۵۰۳۷	۴۶۱
حداقل دارای دستگاه حرارت مرکزی	۴۷۴۸	۷۱	۴۲۱	۸۱۳	۱۴۴۴	۱۱۲۸	۸۳۵	۳۶
حداقل دارای دستگاه حرارت و پرودت مرکزی	۱۰۷۰	۳۲	۲۳۴	۲۷۱	۲۶۳	۱۳۸	۱۱۱	۲۱
حداقل دارای آشپزخانه	۱۴۰۲۷۵	۲۸۴۸	۲۷۸۹۱	۴۵۶۶۹	۳۶۷۰۶	۱۵۶۲۴	۹۹۸۹	۱۵۴۸
حداقل دارای حمام	۱۰۷۸۵۲	۱۷۰۳	۱۷۵۷۷	۳۳۳۴۹	۳۰۹۴۵	۱۴۲۲۶	۸۹۱۰	۱۱۴۲
حداقل دارای سرویس	۱۵۲۱۹۰	۶۱۹۲	۳۲۸۴۸	۴۷۷۵۹	۳۷۵۰۳	۱۵۹۳۲	۱۰۲۱۱	۱۷۴۵
حداقل دارای آب لوله کشی و برق	۱۴۲۴۲۷	۴۸۹۶	۲۹۲۱۰	۴۴۹۸۷	۳۶۲۲۶	۱۵۵۳۱	۹۹۴۷	۱۶۳۲
حداقل دارای آب لوله کشی برق و تلفن	۲۰۴۴۰	۱۷۳	۱۶۲۸	۴۴۲۸	۶۵۸۳	۴۳۸۵	۳۰۲۰	۱۷۳
حداقل دارای آشپزخانه و حمام	۱۰۵۳۵۲	۱۳۷۵	۱۶۵۴۳	۳۲۷۱۸	۳۰۶۶۳	۱۴۱۱۶	۸۸۳۵	۱۱۰۲
کلیه امکانات و تسهیلات فوق	۷۰	۱	۵	۹	۲۴	۱۷	۱۴	۰
هیچیک از امکانات و تسهیلات فوق	۲۳	۱۶	۵	۱	۱	۰	۰	۰
اظهار نشده	۲۷۳	۱۵	۷۲	۷۸	۵۰	۲۳	۱۷	۱۸
نقاط شهری	۶۹۳۲۵	۲۴۷۶	۱۴۶۹۳	۲۲۶۹۸	۱۷۱۵۶	۶۴۶۰	۵۱۳۴	۷۰۸
حداقل دارای برق	۶۸۰۹۵	۲۳۴۳	۱۴۳۱۹	۲۲۳۴۲	۱۶۹۳۹	۶۳۸۰	۵۰۷۵	۶۹۷
حداقل دارای تلفن	۱۲۰۸۰	۱۱۵	۱۱۲۰	۲۹۵۹	۳۷۵۴	۲۲۷۸	۱۷۵۶	۹۸
حداقل دارای آب لوله کشی	۶۵۴۱۸	۱۷۹۸	۱۳۳۳۲	۲۱۶۱۲	۱۶۶۱۹	۶۳۶۹	۵۰۳۷	۶۷۱
حداقل دارای گاز لوله کشی	۹۵۴۳	۱۷۴	۱۰۵۸	۲۴۶۶	۲۷۴۱	۱۸۴۶	۱۱۵۶	۱۰۲
حداقل دارای کولر	۳۵۶۱۴	۳۴۲	۳۶۴۵	۷۴۸۵	۷۵۶۱	۳۶۴۴	۲۷۱۱	۲۲۶
حداقل دارای دستگاه حرارت مرکزی	۱۹۳۸	۲۲	۱۴۴	۳۲۴	۴۶۰	۵۱۵	۴۵۷	۱۶
حداقل دارای دستگاه حرارت و پرودت مرکزی	۵۷۹	۱۴	۱۱۲	۱۴۱	۱۵۰	۸۳	۷۱	۸
حداقل دارای آشپزخانه	۶۴۴۸۲	۱۱۰۲	۱۲۷۶۰	۲۱۸۷۲	۱۶۷۹۲	۶۳۲۵	۵۰۰۹	۶۲۲
حداقل دارای حمام	۵۰۴۹۵	۶۴۹	۸۱۴۷	۱۶۶۲۷	۱۶۴۰۷	۵۷۹۴	۴۵۵۰	۴۷۱
حداقل دارای سرویس	۶۸۹۸۲	۲۴۳۵	۱۴۶۰۳	۲۲۴۰۶	۱۷۰۸۷	۶۴۳۸	۵۱۱۵	۶۹۸
حداقل دارای آب لوله کشی و برق	۶۴۶۳۸	۱۷۴۶	۱۳۱۰۱	۲۱۳۷۹	۱۶۴۶۵	۶۲۸۸	۴۹۹۳	۶۶۶
حداقل دارای آب لوله کشی برق و تلفن	۱۱۹۲۶	۱۰۳	۱۰۸۴	۲۹۰۹	۳۷۲۵	۲۲۶۲	۱۷۴۹	۹۴
حداقل دارای آشپزخانه و حمام	۴۹۵۷۲	۵۴۲	۷۷۶۳	۱۶۲۴۷	۱۴۲۹۷	۵۷۵۰	۴۵۱۲	۴۶۱
کلیه امکانات و تسهیلات فوق	۷۰	۱	۵	۹	۲۴	۱۷	۱۴	۰
هیچیک از امکانات و تسهیلات فوق	۵	۳	۲	۰	۰	۰	۰	۰
اظهار نشده	۱۲۱	۶	۳۰	۳۵	۲۸	۹	۸	۵
نقاط روستایی	۸۳۲۲۹	۳۸۱۳	۱۸۳۹۷	۲۵۲۹۱	۲۰۵۰۵	۹۵۳۴	۵۱۱۸	۱۰۷۱
حداقل دارای برق	۸۱۸۴۸	۳۵۷۹	۱۷۵۹۲	۲۴۸۳۶	۲۰۲۶۱	۹۴۶۲	۵۰۷۵	۱۰۴۳
حداقل دارای تلفن	۸۶۸۷	۷۵	۵۸۲	۱۶۰۴	۲۹۰۷	۲۱۴۷	۱۲۸۹	۸۳
حداقل دارای آب لوله کشی	۷۹۰۲۲	۳۲۶۴	۱۶۶۷۰	۲۳۹۰۸	۱۹۹۴۳	۹۲۷۹	۴۹۸۰	۹۷۸
حداقل دارای گاز لوله کشی	۰	۰	۰	۰	۰	۰	۰	۰
حداقل دارای کولر	۲۴۹۰۴	۳۹۳	۳۴۰۴	۶۶۲۴	۷۷۵۳	۴۱۶۹	۲۲۲۶	۲۳۵
حداقل دارای دستگاه حرارت مرکزی	۲۸۱۰	۴۹	۲۷۷	۴۸۹	۹۸۴	۶۱۳	۳۷۸	۲۰
حداقل دارای دستگاه حرارت و پرودت مرکزی	۴۹۱	۱۸	۱۲۲	۱۳۰	۱۱۳	۵۵	۴۰	۱۳
حداقل دارای آشپزخانه	۲۵۷۹۳	۱۷۴۶	۱۵۱۳۱	۲۳۷۹۷	۱۹۹۱۴	۹۲۹۹	۶۹۸۰	۹۲۶
حداقل دارای حمام	۵۷۲۵۷	۱۰۵۴	۹۴۳۰	۱۶۸۷۲	۱۶۵۳۸	۸۴۳۲	۴۲۶۰	۶۷۱
حداقل دارای سرویس	۸۳۲۰۸	۳۲۵۷	۱۸۲۴۵	۲۵۱۵۳	۲۰۴۱۶	۹۴۹۶	۵۰۹۶	۱۰۴۷
حداقل دارای آب لوله کشی و برق	۷۷۷۸۹	۳۱۵۰	۱۶۱۰۹	۲۳۶۰۸	۱۹۷۵۹	۹۲۴۳	۶۹۵۶	۹۶۶
حداقل دارای آب لوله کشی برق و تلفن	۸۵۱۴	۷۰	۵۴۴	۱۵۶۹	۲۸۵۸	۲۱۲۳	۱۲۷۱	۷۹
حداقل دارای آشپزخانه و حمام	۵۵۷۸۰	۸۳۳	۸۷۸۰	۱۶۴۷۱	۱۶۳۶۶	۸۳۶۶	۴۲۲۳	۶۴۱
کلیه امکانات و تسهیلات فوق	۰	۰	۰	۰	۰	۰	۰	۰
هیچیک از امکانات و تسهیلات فوق	۱۸	۱۳	۳	۱	۱	۰	۰	۰
اظهار نشده	۱۵۲	۹	۴۲	۴۳	۲۲	۱۴	۹	۱۳

جدول ۵۴ - خانوارهای معمولی ساکن برحسب نوع سوخت مصرفی برای پخت وپز وبرای ایجاد گرما

پخت و پز	ایجاد گرما								
	جمع	نفت سفید	گازوییل	گازمایع	گاز طبیعی	برق	هیزم و زغال چوب	سایر	اظهار نشده
جمع	۱۷۷۴۶۸	۱۴۳۰۴۰	۳۰۳۰	۵۴۰	۱۰۳۹۵	۲۵۵	۱۱۱	۸۳	۱۴
نفت سفید	۳۱۴۸	۳۰۶۹	۱۸	۴۰	۲	۵	۹	۱	۴
گازوییل	۳۲۶	۲۰۰	۱۲۳	۲	۰	۱	۰	۰	۰
گازمایع	۱۶۳۳۵۵	۱۵۹۵۷۴	۲۸۸۴	۴۹۶	۱۵	۲۳۶	۶۲	۷۸	۱۰
گاز طبیعی	۱۰۴۹۶	۱۰۳	۴	۲	۱۰۳۷۸	۶	۰	۳	۰
برق	۱۲	۶	۰	۰	۰	۶	۰	۰	۰
هیزم و زغال چوب	۱۰۳	۶۳	۱	۰	۰	۰	۳۹	۰	۰
سایر	۲۸	۲۵	۰	۰	۰	۱	۱	۱	۰
اظهارنشده	۰	۰	۰	۰	۰	۰	۰	۰	۰
ساکن درنقاط شهری	۸۱۶۹۶	۷۰۳۳۹	۴۹۶	۳۱۰	۱۰۳۹۵	۱۰۷	۳۲	۱۲	۷
نفت سفید	۱۱۷۴	۱۱۵۷	۵	۵	۲	۲	۰	۱	۲
گازوییل	۸۸	۸۵	۲	۰	۰	۱	۰	۰	۰
گازمایع	۶۹۹۰۷	۶۸۹۸۰	۴۸۳	۳۰۳	۱۵	۹۳	۲۰	۸	۵
گاز طبیعی	۱۰۴۹۶	۱۰۳	۴	۲	۱۰۳۷۸	۶	۰	۳	۰
برق	۶	۲	۰	۰	۰	۴	۰	۰	۰
هیزم و زغال چوب	۱۷	۶	۰	۰	۰	۰	۱۱	۰	۰
سایر	۸	۶	۰	۰	۰	۱	۱	۰	۰
اظهارنشده	۰	۰	۰	۰	۰	۰	۰	۰	۰
ساکن درنقاط روستایی	۹۵۷۷۲	۹۲۷۰۱	۲۵۳۶	۲۳۰	۰	۱۴۸	۷۹	۷۱	۷
نفت سفید	۱۹۷۴	۱۹۱۲	۱۳	۳۵	۰	۳	۹	۰	۲
گازوییل	۲۳۸	۱۱۵	۱۲۱	۲	۰	۰	۰	۰	۰
گازمایع	۹۳۴۴۸	۹۰۵۹۶	۲۴۰۱	۱۹۳	۰	۱۴۳	۴۲	۷۰	۵
گاز طبیعی	۰	۰	۰	۰	۰	۰	۰	۰	۰
برق	۶	۴	۰	۰	۰	۲	۰	۰	۰
هیزم و زغال چوب	۸۶	۵۷	۱	۰	۰	۰	۲۸	۰	۰
سایر	۲۰	۱۹	۰	۰	۰	۰	۰	۱	۰
اظهارنشده	۰	۰	۰	۰	۰	۰	۰	۰	۰

شهرستان شهریار

جدول ۵۵ - خانوارهای معمولی ساکن برحسب منابع عمده تامین آب مصرفی برای آشامیدن و سایر مصارف

آشامیدن	جمع	مخزن عمومی	قنات یا چشمه	چاه	رودخانه	آب انبار عمومی	برکه یا استخر	اظهار نشده
	سایر مصارف							
جمع	۱۷۷۴۶۸	۱۷۴۴۲۴	۱۳۳	۲۵۷۵	۱۵	۳۰۳	۱۵	۳
مخزن عمومی	۱۷۴۳۷۴	۱۷۴۲۴۸	۵۹	۴۷	۵	۱۲	۰	۳
قنات یا چشمه	۱۰۳	۲۸	۷۳	۲	۰	۰	۰	۰
چاه	۲۶۶۷	۱۲۷	۰	۲۵۱۵	۰	۴	۱	۰
رودخانه	۹	۰	۰	۲	۷	۰	۰	۰
آب انبار عمومی	۳۲۰	۲۰	۱	۹	۳	۲۸۷	۰	۰
برکه یا استخر	۱۵	۱	۰	۰	۰	۰	۱۴	۰
اظهارنشده	۰	۰	۰	۰	۰	۰	۰	۰
ساکن در نقاط شهری	۸۱۶۹۶	۸۱۲۵۴	۱۶	۲۷۷	۰	۱۶۰	۶	۳
مخزن عمومی	۸۱۲۱۹	۸۱۲۰۳	۳	۹	۰	۱	۰	۳
قنات یا چشمه	۲۷	۱۴	۱۳	۰	۰	۰	۰	۰
چاه	۳۰۱	۳۱	۰	۲۶۸	۰	۲	۰	۰
رودخانه	۰	۰	۰	۰	۰	۰	۰	۰
آب انبار عمومی	۱۴۳	۶	۰	۰	۰	۱۳۷	۰	۰
برکه یا استخر	۶	۰	۰	۰	۰	۰	۶	۰
اظهارنشده	۰	۰	۰	۰	۰	۰	۰	۰
ساکن در نقاط روستایی	۹۵۷۷۲	۹۳۱۷۰	۱۱۷	۲۲۹۸	۱۵	۱۶۳	۹	۰
مخزن عمومی	۹۳۱۵۵	۹۳۰۴۵	۵۶	۳۸	۵	۱۱	۰	۰
قنات یا چشمه	۷۶	۱۴	۶۰	۲	۰	۰	۰	۰
چاه	۲۳۴۶	۹۶	۰	۲۲۴۷	۰	۲	۱	۰
رودخانه	۹	۰	۰	۲	۷	۰	۰	۰
آب انبار عمومی	۱۷۷	۱۴	۱	۹	۳	۱۵۰	۰	۰
برکه یا استخر	۹	۱	۰	۰	۰	۰	۸	۰
اظهارنشده	۰	۰	۰	۰	۰	۰	۰	۰

نام شهرستان .....
نام شهر / دهستان .....
شماره حوزه ____

شماره بلوک آماری / کدآبادی ____
نام آبادی .....

جمهوری اسلامی ایران
سازمان برنامه و بودجه
مرکز آمار ایران

سرشماری عمومی نفوس و مسکن ۱۳۷۵

کد پستی
کد جزء ____

شماره برگ / خوانوار / آبادی ____

فرم ۱ - فهرست برداری

با همکاری شرکت پست جمهوری اسلامی ایران

ردیف در جزء	کد بلوک پستی	نشانی مکان: نام محله	معبر قبل آخر: نوع	معبر قبل آخر: نام	معبر آخر: نوع	معبر آخر: نام	شماره ردیف ساختمان	شماره واحد مسکونی	شماره پلاک	شماره واحد صنفی	شماره واحد مسکونی	نوع مکان *	وضعیت مسکونی: نام و نام خانوادگی سرپرست خانوار (برای خانوارهای دستجمعی مدیر مؤسسه)	وضعیت مسکونی: شماره خانوار در مرکز سرشماری	وضعیت مسکونی: شماره ردیف خانوار در بلوک آبادی	وضعیت کارگاهی: نوع فعالیت و نام کارگاه	وضعیت کارگاهی: شماره ردیف کارگاه	کد نشانی (۴ رقمی)	ملاحظات
۱	۲	۳	۴	۵	۶	۷	۸	۹	۱۰	۱۱	۱۲	۱۳	۱۳/۱	۱۴	۱۵	۱۶	۱۷	۱۸	۱۹

* مسکونی ۱ کارگاه و مسکونی ۲ کارگاه و انتظامی ۳ کارگاه و تجاری ۴ سایر کارگاه‌ها ۵ کارگاه خالی ۶
مخروبه و دست ساخت، در دست تخریب ۶ زمین مخصوص ۷ در فرمی ۸ سایر ۹

نام و نام خانوادگی سرشمار .....
امضاء ..... تاریخ .....

نام و نام خانوادگی بازبین .....
امضاء ..... تاریخ .....

شماره برگ ____ از ____
____ برگ در این محل

تعداد افراد خانوار ____

فرم ۲- پرسشنامه خانوار معمولی

بخش ۱- مشخصه‌های عمومی و مهاجرت

نوع خانوار: معمولی ساکن ① / معمولی غیر ساکن ②

شماره ردیف خانوار در فرم
فهرست برداری

برای افراد حاضر و غایب موقت (کدهای ۱ و ۲ ستون ۸) در خانوارهای معمولی ساکن

برای کلیه افراد خانوار

شماره ردیف	نام و نام خانوادگی، شماره شناسنامه و شماره سریال شناسنامه	سن: سن با سرشماری	جنسیت	تاریخ تولد: روز	تاریخ تولد: ماه	تاریخ تولد: سال	سن: چند سال تمام دارد؟	وضع فعالیت	دین	تابعیت	وضعیت مهاجرت (برای کد ۱ ستون ۱۱): آیا طی ۱۰ سال گذشته از محل اقامت قبلی خود به شهر یا آبادی دیگری مهاجرت کرده‌اید؟	مدت اقامت در همین شهر یا آبادی	محل اقامت قبلی (برای کدهای ۳ و ۴ ستون ۱۳): نام شهرستان محل اقامت قبلی	محل اقامت قبلی: نام شهرستان دیگر در همین شهرستان / شهر ۱ / آبادی ۲ / شهرستان دیگر / شهر ۳ / آبادی ۴ / خارج از کشور ۵
							حاضر ۱ / غایب موقت ۲ / خارج از کشور ۳	مسلمان ۱ / زرتشتی ۲ / مسیحی ۳ / کلیمی ۴ / سایر ۵	ایران ۱ / افغانستان ۲ / عراق ۳ / پاکستان ۴ / ترکیه ۵ / ترکمنستان ۶ / آذربایجان ۷ / ارمنستان ۸ / سایر کشورها ۹	بلی ۱ / نه ۲	در همین شهر یا آبادی / به سال تمام		

شماره ردیف
خانوار در فرم
فهرست برداری

تعداد افراد باسواد ــــ
تعداد افراد بی‌سواد ــــ

فرم ۲- پرسشنامه خانوار معمولی

بخش ۲- مشخصه‌های سواد و اشتغال

تعداد افراد شاغل ــــ

شماره برگ ــــ از ــــ برگ (در این بخش)

شماره ردیف از ستون ۱ عیناً منتقل شود	تحصیل و سواد: آیا در سال حاضر تحصیل می‌کند؟ بلی، در ایران ۱ بلی، در خارج ۲ نه ۳	وضع سواد: باسواد ۱ بی‌سواد ۲	برای افراد ۶ ساله و بیشتر: برای افراد باسواد (کد ۱ ستون ۱۶): پایه و دوره با مدرک تحصیلی	رشته تحصیلی	جمع فعالیت در ۷ روز گذشته: شاغل ۱ بیکار جویای کار ۲ غلاماً شاغل ۳ غلاماً غیرشاغل ۴ محصل ۵ خانه‌دار ۶ دارای درآمد بدون کار ۷ سایر ۸	برای افراد ۱۰ ساله و بیشتر: برای افراد شاغل و بیکار قبلاً شاغل (کدهای ۱ و ۲ ستون ۱۹): فعالیت اصلی محل کار (برای سازمانهای دولتی و نهادهای انقلاب اسلامی نام سازمان)	شغل	برای کدهای ۱ و ۲ ستون ۱۹: وضع شغلی: کارفرما ۱، کارگر مستقل ۲، مزد و حقوق‌بگیر بخش عمومی ۳، بخش خصوصی ۴، بخش تعاونی ۵، کارگر فامیلی بدون مزد ۶	مدت بیکاری (به ماه): ۳ و کمتر ۱، ۴ تا ۶ ۲، ۷ تا ۱۲ ۳، ۱۳ تا ۲۴ ۴، ۲۵ و بیشتر ۵	وضع رفاهی: دارای همسر ۱، بی‌همسر بکر و بیوه ۲، بی‌همسر بر اثر طلاق ۳، ازدواج مجدد ۴
	۱۵	۱۶	۱۷	۱۸	۱۹	۲۰	۲۱	۲۲	۲۳	۲۴

شماره ردیف
خانوار در فرم
فهرست برداری

فرم ۲- پرسشنامه خانوار معمولی

بخش ۳- مشخصه‌های مسکن

۲۵- آیا طی ۱۲ ماه گذشته واقعه فوت در این خانوار اتفاق افتاده است؟
بلی ① نه ②

۲۶- آیا در خانوار فرد نابینا، ناشنوا، مبتلا جسمی، حرکتی و یا عقب‌مانده ذهنی وجود دارد؟
بلی ① نه ②
اگر بلی، انواع معلولیت را مشخص کنید.

نابینایی	①
ناشنوایی	②
معلولیت جسمی، حرکتی	③
عقب ماندگی ذهنی	④

سوالهای ۲۷ تا ۳۹ فقط برای خانوارهای معمولی ساکن تکمیل می‌شود.

۲۷- نوع سوخت مصرفی خانوار:

ردیف	شرح	پخت و پز	ایجاد گرما
۱	نفت سفید	○	○
۲	گازوئیل	○	○
۳	گاز مایع	○	○
۴	گاز طبیعی	○	○
۵	برق	○	○
۶	هیزم و زغال‌چوب	○	○
۷	سایر	○	○

۲۸- منابع عمده تامین آب مصرفی خانوار:

ردیف	شرح	آشامیدنی	سایر مصارف
۱	مخزن عمومی	○	○
۲	قنات یا چشمه	○	○
۳	چاه	○	○
۴	رودخانه	○	○
۵	آب انبار عمومی	○	○
۶	برکه یا استخر	○	○

۲۹- نوع واحد مسکونی خانوار:

مسکونی معمولی	①
چادر	②
آلونک، راغه یا مشابه	③
کپر	④
سایر	⑤

سوالهای ۳۰ تا ۳۹ فقط برای خانوارهای ساکن در واحد مسکونی معمولی تکمیل می‌شود.

۳۰- تعداد اتاق در اختیار خانوار:
ــــ اتاق

۳۱- نحوه تصرف:

ملکی عرصه و اعیان	①	در برابر خدمت	④
ملکی اعیان	②	مجانی	⑤
اجاره‌ای	③	سایر	⑥

۳۲- کدامیک از وسایل زیر را خانوار در اختیار دارد؟

رادیو	①	تلویزیون سیاه و سفید	③
تلویزیون رنگی	②	هیچکدام	④

۳۳- تاسیسات و تجهیزات:

ردیف	نوع	در واحد مسکونی وجود دارد ۱ وجود ندارد ۲	برای کد استون ۳ خانوار: استفاده می‌کند ۱ استفاده نمی‌کند ۲
۱	۲	۳	۴
۱	برق	① ②	
۲	تلفن	① ②	① ②
۳	آب لوله‌کشی	① ②	① ②
۴	گاز لوله‌کشی	① ②	① ②
۵	کولر	① ②	① ②
۶	دستگاه حرارت مرکزی	① ②	
۷	دستگاه حرارت جریان هوای مرکزی	① ②	
۸	آشپزخانه	① ②	① ②
۹	حمام	① ②	① ②
۱۰	مستراح	① ②	

۳۴- در این واحد مسکونی جمعاً چند خانوار زندگی می‌کنند؟
ــــ خانوار

۳۵- شماره خانوار در این واحد مسکونی:
ــــ

سوالهای ۳۶ تا ۳۹ فقط برای خانوارهایی که در سوال ۳۵ شماره ۱ دارند تکمیل می‌شود.

۳۶- در این واحد مسکونی جمعاً چند اتاق وجود دارد؟
ــــ اتاق

۳۷- نوع اسکلت بنای واحد مسکونی:
فلزی ① ستون آرمه ② سایر ③

برای "سایر" در سوال ۳۷ تکمیل شود.

۳۸- مصالح عمده بنای واحد مسکونی:

آجر و آهن یا سنگ و آهن	①
آجر و چوب یا سنگ و چوب	②
بلوک سیمانی (با هر نوع سقف)	③
تمام آجر یا سنگ و آجر	④
تمام چوب	⑤
خشت و چوب	⑥
خشت و گل	⑦
سایر	⑧

۳۹- سال اتمام بنای واحد مسکونی:

۱۳۷۵	○	۱۳۷۰	○	۱۳۶۵	○
۱۳۷۴	○	۱۳۶۹	○	۱۳۵۵-۶۴	○
۱۳۷۳	○	۱۳۶۸	○	۱۳۴۵-۵۴	○
۱۳۷۲	○	۱۳۶۷	○	قبل از ۱۳۴۵	○
۱۳۷۱	○	۱۳۶۶	○		

سوال ۴۰ فقط برای خانوارهای معمولی غیرساکن تکمیل می‌شود.

۴۰- آیا خانوار، جزو جامعه خانوارهای عشایری کوچنده است؟
بلی ① نه ②

نام ایل، طایفه مستقل:
.....
نام طایفه:
.....
نام رده بعد از طایفه:
.....
نام رده قبل از کوچکترین رده:
.....
نام کوچکترین رده:
.....

آیا خانوار تمایل به اسکان دارد؟
بلی ① نه ②

محل مورد نظر برای اسکان:
ییلاق ① قشلاق ② هیچکدام ③

شماره ردیف پاسخگو: ــــ