جمهوری اسلامی ایران
سازمان برنامه و بودجه کشور
سازمان مدیریت و برنامه‌ریزی استان تهران

سالنامه آماری استان تهران

سال ۱۴۰۱

معاونت آمار و اطلاعات

۱۴۰۲

شماره انشتاراتی استان: ۱۷-۱۴۰۲ **شماره مسلسل: ۲**

سرشناسه : سازمان مدیریت و برنامه‌ریزی استان تهران. معاونت آمار و اطلاعات

عنوان و نام پدیدآور : سالنامه آماری استان تهران سال ۱۴۰۱/تهیه‌کننده سازمان مدیریت و برنامه‌ریزی استان تهران، معاونت آمار و اطلاعات.

مشخصات نشر : تهران: سازمان برنامه و بودجه، ۱۴۰۲.

مشخصات ظاهری : ۶۶۸ص.

شابک : ۹۷۸-۶۲۲-۲۰۳-۷۰۱-۷

وضعیت فهرست نویسی : فیپا

موضوع : تهران (استان) -- آمار -- سالنامه‌ها
Tehran (Iran: Province) -- Statistics -- Yearbooks
تهران (استان) -- اوضاع اجتماعی -- آمار
Tehran (Iran: Province) -- Social conditions -- Statistics
تهران (استان) -- اوضاع اقتصادی -- آمار
Tehran (Iran: Province) -- Economic conditions -- Statistics
تهران (استان) -- زندگی فرهنگی -- آمار
Tehran (Iran: Province) -- Intellectual life -- Statistics

شناسه افزوده : سازمان برنامه و بودجه

شناسه افزوده : Plan and Budget Organization

رده بندی کنگره : ۲/HA۴۵۷۰

رده بندی دیویی : ۵۱۲/۳۱۵

شماره کتابشناسی ملی : ۹۵۲۰۶۷۵

سالنامه آماری استان تهران سال ۱۴۰۱

تهیه‌کننده: سازمان مدیریت و برنامه‌ریزی استان تهران، معاونت آمار و اطلاعات

ناشر: سازمان برنامه و بودجه کشور

نوبت چاپ: اول

سال انتشار: ۱۴۰۲

شمارگان: ۱۵ نسخه

قیمت: ۱۰۰۰۰۰۰۰ ریال

همه حقوق برای ناشر محفوظ است.

نشانی: خیابان میرداماد، خیابان دکتر مصدق شمالی، نبش کوچه دوازدهم، سازمان مدیریت و برنامه‌ریزی استان تهران
تلفن: ۲۲۹۰۱۲۳۳ **دورنگار:** ۲۲۹۰۱۲۳۴ **کدپستی:** ۱۹۱۸۷۹۳۴۸۸
وبگاه: amar.thmporg.ir

نشانه‌ها و علائم اختصاری

–	آمار گردآوری نشده است.
...	آمار در دسترس نیست.
×	ذاتا یا عملا وجود ندارد.
××	جمع و محاسبه غیرممکن یا بی‌معنی است.
//	عدد کمتر از نصف واحد است.
//	عدد (نسبت، درصد) ناچیز و قابل صرف‌نظر کردن است.
*	عدد غیرقطعی است.
**	عدد جنبه تخمینی دارد.
⃠	به دلیل حفظ محرمانگی، رقم قابل انتشار نیست.

(ر.م) رجوع شود به منابع و ماخذ

در مواردی‌که اعداد یک جدول از نشریات مرکز آمار ایران یا سایر سازمان‌ها نقل شده باشد، اطلاعات کتاب‌شناختی مدارک مورد استفاده در بخش منابع و ماخذ ارائه شده است.

اختلاف در سرجمع‌ها به علت سرراست کردن اعداد است.

محاسبه نسبت‌ها و شاخص‌ها قبل از سرراست کردن اعداد صورت گرفته است.

میلیارد = ۱۰۰۰ میلیون

کیلومتر = ۱۰۰۰ متر

هکتار = ۱۰۰۰۰ مترمربع

کیلومترمربع = ۱۰۰۰۰۰۰ مترمربع = ۱۰۰ هکتار

لیتر = ۰/۰۰۱ مترمکعب

بشکه آمریکایی = ۰/۱۶ مترمکعب = ۱۵۸/۹۸ لیتر

مترمکعب = ۶/۲۹ بشکه آمریکایی

تن = ۱۰۰۰ کیلوگرم

مگاوات ساعت = ۱۰۰۰ کیلووات ساعت

اسامی تهیه و تنظیم کنندگان اثر

نظارت کلی بر فرآیند تهیه و تدوین سالنامه آماری: **مسعود افشین**

معاون آمار و اطلاعات

جمع‌آوری، بررسی و استخراج آمار و اطلاعات، طراحی جداول و نمودارها:

حمیدرضا قاسمی موقر

پردیس براتی، پروین سلیمی یکتا، فرزانه صداقت، میثم تولایی، مهران آل ابریشم‌کار

ویراستاری: **علی میرابی**

تهیه نقشه: **محمد غیبی**

پیشگفتار

آمار و اطلاعات از اجزای اصلی و ضروری برای برنامه‌ریزی، تصمیم‌گیری‌ها و ارزیابی عملکردهای سطوح مختلف می‌باشد. سیاستگذاران، برنامه‌ریزان و کارشناسان برای تدوین راهبردها، سیاستگذاری و تعیین خط‌مشی، برنامه‌ریزی، نظارت، هماهنگی و هدایت برنامه‌ها و نیز فعالان اقتصادی برای شناسایی جایگاه و وضعیت استان از نظر اقتصادی، به داده‌های آماری نیاز دارند.

سازماندهی و ارتقاء نظام آماری استان در قالب راهبری و اجرای فعالیت‌های آماری در چارچوب نظام آماری کشور، یکی از وظایف مهم سازمان مدیریت و برنامه ریزی استان است که نقش تعیین کننده ای در فرآیند برنامه‌ریزی استان داشته و ابزار لازم برای رصد برنامه‌های توسعه اقتصادی، اجتماعی و فرهنگی استان را فراهم می کند.

سالنامه آماری استان تهران، مجموعه ای از آخرین اطلاعات آماری موجود در زمینه های اقتصادی، اجتماعی و فرهنگی در دستگاه های اجرایی استان است که بر اساس الگوی یکسان، با هماهنگی مرکز آمار ایران و به صورت هماهنگ، در سطح استان‌های کشور تولید می شود. این مجموعه، به عنوان سند پایه آماری استان، مرجع بسیار کاملی از آمارهای استانی است که علاوه بر ارائه تصویر روشن و گویا از وضعیت اقتصادی، اجتماعی و فرهنگی استان، عملکرد دستگاه های اجرایی استان را منعکس می نماید.

منابع آماری این سالنامه شامل آمارهای ثبتی تولید شده در دستگاه های اجرایی استان، نتایج سرشماری‌ها و آمارگیری های نمونه ای اجرا شده توسط مرکز آمار ایران است که از طریق سامانه "اطلاعات آماری استان" و به صورت برخط از بیش از ۱۰۰ دستگاه اجرایی و شهرداری در سطح استان جمع آوری و در قالب ۲۴ فصل ارائه می گردد.

به خوانندگان محترم توصیه می شود، قبل از استفاده از اطلاعات هر فصل، علاوه بر مطالعه مقدمه آن، تعاریف و مفاهیم مربوطه و همچنین پوشش موضوعی اقلام آماری را که در ابتدای هر فصل آمده به دقت مطالعه نمایند. همچنین گزیده ای

پیشگفتار ـــــــ

فهرست مندرجات

عنوان **صفحه**

فهرست جداول
فهرست نمودارها و نقشه‌ها
گزیده اطلاعات ۲۷
فصل ۱- سرزمین و آب و هوا ۴۱
فصل ۲- محیط زیست ۷۹
فصل ۳- جمعیت ۱۰۹
فصل ۴- نیروی انسانی ۱۵۱
فصل ۵- کشاورزی، جنگلداری و شیلات ۱۷۷
فصل ۶- معدن ۲۲۳
فصل ۷- نفت و گاز ۲۴۱
فصل ۸- صنعت ۲۵۳
فصل ۹- آب و برق ۲۸۳
فصل ۱۰- ساختمان و مسکن ۳۱۱
فصل ۱۱- بازرگانی و هتلداری ۳۴۱
فصل ۱۲- حمل و نقل و انبارداری ۳۷۱
فصل ۱۳- ارتباطات ۳۹۹
فصل ۱۴- بازارهای مالی ۴۱۹
فصل ۱۵- امور قضایی ۴۴۷
فصل ۱۶- بهزیستی و تامین اجتماعی ۴۵۷
فصل ۱۷- آموزش ۵۰۱
فصل ۱۸- بهداشت و درمان ۵۵۳
فصل ۱۹- فرهنگ، ورزش و گردشگری ۵۸۳
فصل ۲۰- بودجه دولت ۶۱۵
فصل ۲۱- هزینه و درامد خانوار ۶۳۳
فصل ۲۲- شاخص‌های قیمت ۶۵۳
فصل ۲۳- حساب‌های استانی ۶۶۵
فصل ۲۴- عمران شهری ۶۷۷
نمایه موضوعی ۶۸۷
فهرست منابع و مآخذ ۶۹۳
اسامی کارشناسان همکار در دستگاه‌های اجرایی ۶۹۵

فهرست جداول

عنوان صفحه

۱ - سرزمین و آب و هوا

۱-۱- طول و عرض جغرافیایی شهرستان‌ها: ۱۴۰۱ ..... ۵۵
۱-۲- تعداد شهرستان، بخش، شهر و دهستان بر اساس تقسیمات کشوری ۵۶
۱-۳- مشخصات عمومی شهرستان‌ها بر اساس تقسیمات کشوری در پایان سال ۱۴۰۱ ..... ۵۶
۱-۴- تقسیمات کشوری در محدوده استان: ۱۴۰۱ ..... ۵۷
۱-۵- مشخصات ایستگاه‌های هواشناسی: ۱۴۰۱ ..... ۶۰
۱-۶- اطلاعات هواشناسی شهرهای استان بر حسب ماه: ۱۴۰۱ ..... ۶۱
۱-۷- جمع بارندگی سالانه شهرهای دارای ایستگاه‌های همدیدی از بدو تاسیس تا پایان سال ۱۴۰۱ ..... ۷۳
۱-۸- دمای سالانه شهرهای دارای ایستگاه همدیدی از بدو تاسیس تا پایان سال: ۱۴۰۱ ..... ۷۴

۲- محیط زیست

۲-۱- تعداد و مساحت مناطق تحت مدیریت سازمان حفاظت محیط زیست در پایان اسفند ۱۴۰۱ ..... ۸۳
۲-۲- مساحت جنگل‌ها، مراتع، پدیده‌های بیابانی، جنگل‌کاری، پارک‌ها و ذخیره‌گاه‌های جنگلی در پایان سال ۱۴۰۱ ..... ۸۵
۲-۳- توزیع کود شیمیایی دولتی بر حسب نوع ۸۷
۲-۴- توزیع سموم بر حسب نوع ۸۹
۲-۵- موارد و مساحت آتش‌سوزی در جنگل‌ها و مراتع ۸۹
۲-۶- حجم قطع درختان جنگلی بر اساس پروانه‌های صادر شده توسط اداره کل منابع طبیعی ۹۰
۲-۷- میزان تولید فراورده‌های چوبی از جنگل‌ها ۹۰
۲-۸- فعالیت‌های انجام شده در زمینه آبخیزداری ۹۱
۲-۹- اهم فعالیت‌های انجام شده در زمینه مرتع‌داری و اصلاح مراتع ۹۲
۲-۱۰- فعالیت‌های انجام شده در زمینه تثبیت شن‌های روان و بیابان‌زدایی ۹۳
۲-۱۱- شهرهای تحت پوشش تاسیسات آب شرب و انشعاب فاضلاب ۹۴
۲-۱۲- تعداد تصفیه‌خانه‌های فاضلاب ۹۶
۲-۱۳- تعداد مشترکان فاضلاب شهری ۹۷
۲-۱۴- درصد جمعیت تحت پوشش خدمات جمع‌آوری و دفع بهداشتی فاضلاب شهری ۹۹
۲-۱۵- متوسط حجم روزانه فاضلاب جمع‌آوری و تصفیه شده در نقاط شهری ۱۰۰
۲-۱۶- طول شبکه جمع‌آوری و تعداد انشعاب فاضلاب در نقاط شهری تحت پوشش شرکت آب و فاضلاب شهری ۱۰۲
۲-۱۷- تعداد تصفیه‌خانه‌های فاضلاب در شهرک‌ها و نواحی صنعتی ۱۰۴

۱۸-۲- مساحت فضای سبز در شهرک‌ها و نواحی صنعتی..... ۱۰۵

۳- جمعیت

۳-۱- جمعیت و متوسط رشد سالانه..... ۱۱۳
۳-۲- براورد جمعیت بر حسب جنس در نقاط شهری و روستایی..... ۱۱۴
۳-۳- جمعیت بر حسب گروه‌های سنی..... ۱۱۵
۳-۴- جمعیت بر حسب جنس، سن و وضع سکونت: آبان ۱۳۹۵..... ۱۱۷
۳-۵- جمعیت بر حسب جنس و گروه‌های عمده سنی: آبان ۱۳۹۵..... ۱۲۳
۳-۶- خانوار و جمعیت بر حسب جنس در نقاط شهری و روستایی..... ۱۲۵
۳-۷- خانوار و جمعیت شهرستان‌ها بر حسب ساکن و غیرساکن: آبان ۱۳۹۵..... ۱۲۶
۳-۸- جمعیت شهرهای استان..... ۱۲۸
۳-۹- جمعیت برحسب نوع خانوار، جنس و شهرستان: آبان ۱۳۹۵..... ۱۳۰
۳-۱۰- خانوارهای معمولی برحسب تعداد افراد در خانوار..... ۱۳۳
۳-۱۱- جمعیت برحسب جنس و تابعیت در استان..... ۱۳۴
۳-۱۲- طبقه‌بندی جمعیتی آبادی‌های دارای سکنه..... ۱۳۴
۳-۱۳- خانوارهای معمولی بر حسب جنس و سن سرپرست خانوار و تعداد افراد در خانوار: آبان ۱۳۹۵..... ۱۳۵
۳-۱۴- مهاجران وارد شده طی ۵ سال گذشته برحسب سن و محل اقامت قبلی بر اساس آخرین جابجایی: آبان ۱۳۹۵..... ۱۳۶
۳-۱۵- مهاجران وارد شده طی ۵ سال گذشته برحسب وضع سکونت، محل اقامت فعلی و محل اقامت قبلی (بر اساس آخرین جابجایی): آبان ۱۳۹۵..... ۱۳۹
۳-۱۶- جمعیت ۱۰ ساله و بیش‌تر برحسب سن، جنس و وضع زناشویی در نقاط شهری و روستایی..... ۱۴۰
۳-۱۷- میانگین سنی جمعیت بر حسب جنس در نقاط شهری و روستایی..... ۱۴۲
۳-۱۸- میانه سنی جمعیت بر حسب جنس در نقاط شهری و روستایی..... ۱۴۲
۳-۱۹- میانگین سن در اولین ازدواج بر حسب جنس در نقاط شهری و روستایی..... ۱۴۲
۳-۲۰- ولادت ثبت شده بر حسب جنس در نقاط شهری و روستایی..... ۱۴۳
۳-۲۱- فوت ثبت شده بر حسب جنس در نقاط شهری و روستایی..... ۱۴۴
۳-۲۲- فوت جاری ثبت شده بر حسب جنس و گروه‌های سنی در نقاط شهری و روستایی: ۱۴۰۱..... ۱۴۵
۳-۲۳- ازدواج و طلاق ثبت شده در نقاط شهری و روستایی..... ۱۴۶
۳-۲۴- ازدواج و طلاق ثبت شده بر حسب اختلاف سن زوج نسبت به سن زوجه: ۱۴۰۱..... ۱۴۷
۳-۲۵- تعداد طلاق ثبت شده بر حسب طول مدت ازدواج..... ۱۴۸

۴- نیروی انسانی

۴-۱- توزیع نسبی جمعیت ۱۵ ساله و بیش‌تر بر حسب وضع فعالیت و جنس در نقاط شهری و روستایی..... ۱۵۴
۴-۲- شاخص‌های عمده نیروی کار در جمعیت ۱۵ ساله و بیش‌تر بر حسب جنس در نقاط شهری و روستایی..... ۱۵۷
۴-۳- توزیع نسبی جمعیت شاغل و بیکار (جویای کار) ۱۵ ساله و بیش‌تر بر حسب وضع سواد و سطح تحصیلات..... ۱۶۱
۴-۴- کارکنان دولت بر حسب جنس و وضعیت استخدامی: ۱۴۰۱..... ۱۶۲
۴-۵- کارکنان دولت بر حسب جنس و مدرک تحصیلی: ۱۴۰۱..... ۱۶۴
۴-۶- فرصت‌های شغلی اعلام شده ، متقاضیان کار ثبت نام شده و به کار گمارده‌شدگان از طریق مراکز کاریابی..... ۱۶۸
۴-۷- متقاضیان کار ثبت نام شده بر حسب سن..... ۱۶۹

۴-۸- متقاضیان کار ثبت نام شده بر حسب وضع سواد ۱۷۰
۴-۹- افراد به کار گمارده شده بر حسب وضع سواد ۱۷۲
۴-۱۰- افراد به کار گمارده شده در بخش‌های دولتی، خصوصی و تعاونی ۱۷۴

۵- کشاورزی، جنگلداری و شیلات

۵-۱- تعداد بهره‌برداران فهرست‌شده و سرشماری شده بر حسب نوع بهره‌بردار و شهرستان: ۱۳۹۳ ۱۸۲
۵-۲- تعداد بهره‌برداری‌های کشاورزی بر حسب نوع فعالیت و شهرستان: ۱۳۹۳ ۱۸۳
۵-۳- تعداد و مساحت بهره‌برداری‌های با زمین به تفکیک شهرستان: ۱۳۹۳ ۱۸۵
۵-۴- تعداد و مساحت بهره‌برداری‌های با زمین به تفکیک آبی و دیم برحسب شهرستان: ۱۳۹۳ ۱۸۶
۵-۵- تعداد و مساحت بهره‌برداری‌های دارای اراضی زراعی ۱۸۹
۵-۶- تعداد بهره‌برداری و سطح کاشت محصولات زراعی در فضای باز برحسب نوع محصول به تفکیک شهرستان: ۱۳۹۳ ۱۹۰
۵-۷- تعداد گلخانه، تعداد سالن و مساحت به تفکیک شهرستان ۱۴۰۱ ۱۹۴
۵-۸- تعداد بهره‌برداری‌های دارای انواع دام در روز آمارگیری و تعداد دام آن‌ها برحسب جنس به تفکیک شهرستان: ۱۳۹۳ ۱۹۵
۵-۹- تعداد بهره‌برداری‌های دارای انواع دام و تعداد دام آن‌ها در روز آمارگیری ۱۹۸
۵-۱۰-تعداد بهره‌برداری‌های دارای دام برحسب تعداد دام شیردوشی شده و مقدار تولید شیر هر یک از انواع دام ۱۹۹
۵-۱۱- تعداد بهره‌برداری‌های دارای دام سبک بر حسب تعداد دام و مقدار تولید پشم گوسفند، مو و کرک بز ۱۹۹
۵-۱۲- تعداد بهره‌برداری‌های دارای فعالیت باغداری و مقدار تولید محصولات باغی ۲۰۰
۵-۱۳- تعداد و مساحت بهره‌برداری‌های دارای باغ و قلمستان بر حسب نوع کاشت ۲۰۰
۵-۱۴- مرغداری‌های پرورش‌دهنده مرغ گوشتی برحسب وضع فعالیت و ظرفیت سالن‌ها در روز آمارگیری ۲۰۱
۵-۱۵- مقدار و ارزش انواع تولیدات مرغداری‌های پرورش‌دهنده مرغ گوشتی ۲۰۲
۵-۱۶- مرغداری‌های پرورش‌دهنده مرغ تخمگذار و پولت برحسب تعداد و ظرفیت سالن‌ها در روز آمارگیری ۲۰۲
۵-۱۷- مقدار و ارزش انواع تولیدات مرغداری‌های پرورش‌دهنده مرغ تخمگذار و پولت ۲۰۳
۵-۱۸- تعداد کشتارگاه‌ها و مقدار تولید طیور عرضه شده در کشتارگاه‌های رسمی استان تهران ۱۴۰۱ ۲۰۳
۵-۱۹- مراکز عرضه و توزیع واکسن‌های دامی: ۱۴۰۱ ۲۰۴
۵-۲۰- تعداد و ظرفیت گاوداری‌های صنعتی فعال برحسب نوع فعالیت در روز آمارگیری ۲۰۵
۵-۲۱- تعداد گاو و گوساله گاوداری‌های صنعتی فعال در روز آمارگیری برحسب نژاد ۲۰۵
۵-۲۲- مقدار و ارزش تولید شیر و کود گاوداری‌های صنعتی ۲۰۵
۵-۲۳- تعداد و وزن لاشه قابل مصرف انواع دام ذبح‌شده در کشتارگاه‌های رسمی ۲۰۶
۵-۲۴- مقدار تولید گوشت قرمز، گوشت سفید، تخم مرغ و شیر ۲۰۷
۵-۲۵- وضعیت زنبورستان‌های استان تهران: ۱۴۰۱ ۲۰۸
۵-۲۶- سطح زیرکشت محصولات (زراعی) سالانه ۲۰۹
۵-۲۷- سطح زیر کشت و مقدار تولید محصولات کشاورزی اصلی سالانه (به استثنای نباتات صنعتی) ۲۱۰
۵-۲۸- سطح زیرکشت و تولید برخی از محصولات سالانه (به استثنای نباتات صنعتی) به تفکیک شهرستان: ۱۴۰۱ ۲۱۲
۵-۲۹- سطح زیر کشت و مقدار تولید برخی از نباتات صنعتی ۲۱۳

۵-۳۰- مساحت جنگل‌کاری و تولید نهال ۲۱۴
۵-۳۱- مقدار صید آبزیان ۲۱۵
۵-۳۲- مقدار تولید آبزی پروری ۲۱۶
۵-۳۳- مقدار تولید خاویار و گوشت از انواع ماهیان خاویاری ۲۱۷
۵-۳۴- مقدار تولید انواع گونه‌های بچه ماهیان ۲۱۷
۵-۳۵- تعداد شناورهای صیادی و صیادان عضو تعاونی صیادی ۲۱۷
۵-۳۶- تعداد شاغلان زیربخش شیلات استان تهران ۲۱۸
۵-۳۷- مساحت مزارع پرورش ماهی و میگو ۲۱۸
۵-۳۸- مشخصات عمومی شرکت‌های تعاونی کشاورزی فعال تحت پوشش اداره کل تعاون، کار و رفاه اجتماعی در پایان سال ۲۱۹
۵-۳۹- مشخصات عمومی شرکت‌های تعاونی کشاورزی فعال تحت پوشش مدیریت تعاون روستایی در پایان سال ۲۲۰

۶- معدن

۶-۱- تعداد معادن، شاغلان، جبران خدمات مزد و حقوق‌بگیران معادن در حال بهره‌برداری بر حسب فعالیت ۲۲۵
۶-۲- تعداد معادن در حال بهره‌برداری برحسب فعالیت و نوع استخراج ۲۲۷
۶-۳- تعداد شاغلان معادن در حال بهره‌برداری برحسب فعالیت ۲۲۹
۶-۴- مقدار و ارزش تولیدات مواد معدنی معادن در حال بهره‌برداری بر حسب فعالیت ۲۳۱
۶-۵- ارزش افزوده و ارزش پرداختی‌ها و دریافتی‌های معادن در حال بهره‌برداری بر حسب فعالیت: ۱۴۰۰ ..... ۲۳۴
۶-۶- سرمایه‌گذاری (ارزش تغییرات اموال سرمایه‌ای) معادن در حال بهره‌برداری برحسب فعالیت و نوع اموال سرمایه‌ای: ۱۴۰۰ ..... ۲۳۶
۶-۷- مشخصات عمومی شرکت‌های تعاونی معدنی در پایان سال ۲۳۸

۷- نفت و گاز

۷-۱- مصرف فراورده‌های اصلی نفتی ۲۴۳
۷-۲- تعداد مجاری و نازل‌های عرضه فراورده‌های سوختی ۲۴۴
۷-۳- شهرهای گازرسانی شده، خانوارهای تحت پوشش شبکه گازرسانی و شهرهای درحال گازرسانی در پایان سال ۲۴۶
۷-۴- روستاهای گازرسانی شده، خانوارهای تحت پوشش شبکه گازرسانی و روستاهای در حال گازرسانی در پایان سال ۲۴۷
۷-۵- تعداد انشعاب گاز موجود و مصرف‌کنندگان گاز طبیعی به تفکیک نوع در پایان سال ۲۴۸
۷-۶- میزان مصرف گاز طبیعی به تفکیک نوع در پایان سال ۲۵۰

۸- صنعت

۸-۱- تعداد جواز تاسیس صادر شده توسط اداره کل صنعت، معدن و تجارت برای ایجاد کارگاه‌های صنعتی بر حسب نوع فعالیت ۲۵۶
۸-۲- تعداد پروانه بهره‌برداری صادر شده توسط اداره کل صنعت، معدن و تجارت برای ایجاد کارگاه‌های صنعتی بر حسب نوع فعالیت ۲۵۷
۸-۳- تعداد شاغلان کارگاه‌های صنعتی دارای پروانه بهره‌برداری صادر شده توسط اداره کل صنعت، معدن و تجارت برحسب نوع فعالیت ۲۵۹
۸-۴- سرمایه‌گذاری کارگاه‌های صنعتی دارای پروانه بهره‌برداری صادر شده اداره کل وزارت صنعت، معدن و تجارت بر حسب نوع فعالیت ۲۶۰
۸-۵- تعداد کارگاه‌های صنعتی دارای ده نفر کارکن و بیش‌تر بر حسب نوع فعالیت، نحوه مالکیت و طبقات کارکن ۲۶۲
۸-۶- تعداد شاغلان کارگاه‌های صنعتی دارای ده نفر کارکن و بیش‌تر بر حسب مزد و حقوق‌بگیران و کارکنان بدون مزد و حقوق ۲۶۶
۸-۷- تعداد شاغلان کارگاه‌های صنعتی دارای ده نفر کارکن و بیش‌تر بر حسب نوع فعالیت و طبقات کارکن: ۱۴۰۰ ..... ۲۶۷

۸-۸- جبران خدمات مزد و حقوق بگیران کارگاه‌های صنعتی دارای ده نفر کارکن و بیش‌تر برحسب نوع فعالیت و طبقات کارکن ۲۶۸
۸-۹- جبران خدمات مزد و حقوق بگیران کارگاه‌های صنعتی دارای ده نفر کارکن و بیش‌تر برحسب جنس و طبقات کارکن ۲۶۹
۸-۱۰- سرمایه‌گذاری (تغییرات اموال سرمایه‌ای) کارگاه‌های صنعتی دارای ده نفر کارکن و بیش‌تر برحسب نوع اموال سرمایه‌ای و طبقات کارکن ۱۴۰۰ ۲۷۱
۸-۱۱- سرمایه‌گذاری (تغییرات اموال سرمایه‌ای) کارگاه‌های صنعتی دارای ده نفر کارکن و بیش‌تر برحسب نوع فعالیت و طبقات کارکن ۱۴۰۰ ۲۷۲
۸-۱۲- ارزش داده‌های فعالیت صنعتی کارگاه‌های صنعتی دارای ده نفر کارکن و بیش‌تر برحسب نوع فعالیت و طبقات کارکن ۲۷۳
۸-۱۳- ارزش ستانده‌های فعالیت صنعتی کارگاه‌های صنعتی دارای ده نفر کارکن و بیش‌تر برحسب نوع فعالیت و طبقات کارکن ۲۷۴
۸-۱۴- ارزش افزوده فعالیت صنعتی کارگاه‌های صنعتی دارای ده نفر کارکن و بیش‌تر برحسب نوع فعالیت و طبقات کارکن ۲۷۵
۸-۱۵- پرداختی و دریافتی بابت خدمات غیر صنعتی کارگاه‌های صنعتی دارای ده نفر کارکن و بیش‌تر برحسب نوع فعالیت و طبقات کارکن ۲۷۶
۸-۱۶- مشخصات عمومی شرکت‌های تعاونی صنعتی در پایان سال ۲۷۷
۸-۱۷- مشخصات عمومی شرکت‌های تعاونی خدماتی فعال در پایان سال ۲۷۸
۸-۱۸- مشخصات عمومی شرکت‌های تعاونی فرش دستباف در پایان سال ۲۷۹

۹- آب و برق

۹-۱- منابع آب‌های زیرزمینی و مقدار تخلیه سالانه آن‌ها ۲۸۶
۹-۲- مشخصات تاسیسات آب تحت پوشش شرکت آب و فاضلاب در نقاط شهری ۲۸۷
۹-۳- تعداد انشعاب و حجم فروش آب به تفکیک کاربری در نقاط شهری تحت پوشش شرکت آب و فاضلاب ۲۸۸
۹-۴- ظرفیت منابع تامین آب، حجم تولید و فروش و تعداد انشعاب آب در نقاط روستایی ۲۹۴
۹-۵- وضع موجود حجم مخازن، طول شبکه توزیع وخطوط انتقال آب در نقاط روستایی ۲۹۵
۹-۶- قدرت نامی و تولید ناویژه برق مولدهای نصب شده ۲۹۶
۹-۷- قدرت مولدهای نصب شده و بیش‌ترین قدرت تولیدی همزمان با پیک بار شبکه در نیروگاه‌های تابع وزارت نیرو ۲۹۷
۹-۸- قدرت مولدهای نصب شده و تولید ناویژه برق نیروگاه‌های تابع وزارت نیرو: ۱۴۰۱ ۲۹۸
۹-۹- تولید انرژی برق و مصرف داخلی نیروگاه‌های استان ۲۹۹
۹-۱۰- تولید ناویژه برق، سوخت مصرفی، انرژی حاصل و بازده نیروگاه‌های حرارتی تابع وزارت نیرو، صنایع بزرگ و بخش خصوصی ۳۰۱
۹-۱۱- موجودی خطوط شبکه انتقال برق ۳۰۲
۹-۱۲ - ظرفیت پست‌های انتقال برق ۳۰۲
۹-۱۳- تعداد مشترکان برق بر حسب نوع مصرف ۳۰۳
۹-۱۴- تعداد روستاها، خانوارهای روستایی دارای برق و مشخصات تاسیسات برق‌رسانی به روستاها ۳۰۵
۹-۱۵- مقدار فروش برق بر حسب نوع مصرف ۳۰۶

۱۰- ساختمان و مسکن

۱۰-۱- پروانه‌های ساختمانی صادر شده برای احداث ساختمان بر حسب مساحت زمین و زیر بنا در نقاط شهری ۳۱۳
۱۰-۲- پروانه‌های ساختمانی صادر شده برای احداث ساختمان بر حسب نوع استفاده در نقاط شهری ۳۱۵

۱۰-۳- پروانه‌های ساختمانی صادر شده برای احداث ساختمان بر حسب نوع اسکلت و مصالح عمده ساختمانی در نقاط شهری..... ۳۱۷
۱۰-۴- پروانه‌های ساختمانی صادر شده برای احداث ساختمان بر حسب تعداد طبقات در نقاط شهری..... ۳۱۹
۱۰-۵- پروانه‌های ساختمانی صادر شده برای احداث ساختمان بر حسب مساحت زمین و وضعیت قبلی آن در نقاط شهری..... ۳۲۱
۱۰-۶- پروانه‌های ساختمانی صادر شده برای احداث ساختمان مسکونی بر حسب تعداد واحد مسکونی، مساحت زمین و مساحت زیربنا در نقاط شهری..... ۳۲۳
۱۰-۷- پروانه‌های ساختمانی صادر شده برای احداث ساختمان مسکونی بر حسب نوع اسکلت و مصالح عمده ساختمانی در نقاط شهری..... ۳۲۵
۱۰-۸- تعداد واحد مسکونی تعیین شده در پروانه‌های ساختمانی صادر شده بر حسب نوع پروانه و بخش متقاضی در نقاط شهری..... ۳۲۷
۱۰-۹- مشخصات ساختمان‌های شروع شده توسط بخش خصوصی در نقاط شهری..... ۳۲۹
۱۰-۱۰- مشخصات ساختمان‌های تکمیل شده توسط بخش خصوصی در نقاط شهری..... ۳۳۰
۱۰-۱۱- سرمایه‌گذاری بخش خصوصی بر حسب ساختمان‌های شروع شده، نیمه تمام و تکمیل شده در نقاط شهری..... ۳۳۱
۱۰-۱۲- تعداد، متوسط سطح زیربنا و متوسط هزینه یک مترمربع ساختمان واحدهای مسکونی تکمیل شده توسط بخش خصوصی در نقاط شهری..... ۳۳۱
۱۰-۱۳- تعداد و هزینه انواع ساختمان‌های احداث شده توسط اداره کل راه و شهرسازی استان..... ۳۳۳
۱۰-۱۴- زمین‌های واگذار شده توسط اداره کل راه و شهرسازی استان برحسب نوع استفاده..... ۳۳۴
۱۰-۱۵- مشخصات عمومی شرکت‌های تعاونی مسکن فعال در پایان سال..... ۳۳۵
۱۰-۱۶- متوسط قیمت یک متر مربع زمین ساختمان‌های مسکونی کلنگی معامله شده در بنگاه‌های معاملات ملکی در شهر تهران..... ۳۳۶
۱۰-۱۷- متوسط اجاره بهای ماهانه در قراردادهای منعقد شده بین موجر و مستاجردر بنگاه‌های معاملات ملکی به ازای یک مترمربع زیربنای واحد مسکونی در شهر تهران..... ۳۳۶
۱۰-۱۸- واحدهای مسکونی معمولی بر حسب تعداد خانوار معمولی ساکن..... ۳۳۷
۱۰-۱۹- خانوارهای معمولی ساکن در واحدهای مسکونی معمولی بر حسب نحوه تصرف محل سکونت..... ۳۳۷
۱۰-۲۰- واحدهای مسکونی معمولی بر حسب نوع اسکلت و مصالح عمده به کار رفته در ساختمان درنقاط شهری و روستایی..... ۳۳۸

۱۱- بازرگانی و هتلداری

۱۱-۱- مقدار صادرات غیر نفتی بر حسب قسمت‌های تعرفه گمرکی..... ۳۴۶
۱۱-۲- ارزش صادرات غیر نفتی بر حسب قسمت‌های تعرفه گمرکی..... ۳۴۸
۱۱-۳- مقدار واردات بر حسب قسمت‌های تعرفه گمرکی..... ۳۵۰
۱۱-۴- ارزش واردات بر حسب قسمت‌های تعرفه گمرکی..... ۳۵۲
۱۱-۵- مقدار و ارزش واردات و صادرات بر حسب قسمت‌ها و فصل‌های تعرفه گمرکی: ۱۴۰۱..... ۳۵۵
۱۱-۶- مشخصات عمومی شرکت‌های تعاونی تامین نیاز تولیدکنندگان در پایان سال..... ۳۵۹
۱۱-۷- مشخصات عمومی شرکت‌های تعاونی فعال تامین نیاز مصرف کنندگان در پایان سال..... ۳۶۰
۱۱-۸- مشخصات عمومی شرکت‌های تعاونی تامین نیاز صنوف خدماتی در پایان سال..... ۳۶۱
۱۱-۹- مشخصات عمومی شرکت‌های تعاونی روستایی در پایان سال..... ۳۶۲
۱۱-۱۰- مشخصات عمومی اتحادیه‌های تعاونی روستایی در پایان سال..... ۳۶۳
۱۱-۱۱- تعداد اقامتگاه‌های استان بر حسب درجه..... ۳۶۴
۱۱-۱۲- ظرفیت اقامتگاه‌های استان برحسب درجه..... ۳۶۷

۱۲- حمل و نقل و انبارداری

۱۲-۱- طول انواع خطوط و تعداد ایستگاه‌های راه‌آهن ۳۷۵
۱۲-۲- مسافر و بارخالص حمل شده از ایستگاه‌های راه‌آهن ۳۷۵
۱۲-۳- وزن انواع بار حمل شده از ایستگاه‌های راه‌آهن ۳۷۶
۱۲-۴- انواع راه‌های تحت حوزه استحفاظی اداره کل راهداری و حمل و نقل جاده‌ای استان ۳۷۷
۱۲-۵- تعداد تونل‌ها، پل‌ها و راهدارخانه‌های مسیر راه‌ها ۳۷۸
۱۲-۶- وسایل نقلیه عمومی درون شهری برحسب نوع ۳۷۹
۱۲-۷- تعداد انواع وسایل نقلیه موتوری و موتورسیکلت شماره گذاری شده ۳۸۱
۱۲-۸- تعداد سفر و مسافر جابجا شده درون استانی (بر اساس صورت وضعیت حمل مسافر) از طریق پایانه‌های مسافربری توسط انواع وسایل نقلیه عمومی مسافری جاده‌ای به تفکیک ماه ۳۸۲
۱۲-۹- تعداد سفر و مسافر جابجا شده درون استانی (بر اساس صورت وضعیت حمل مسافر) از طریق پایانه‌های مسافربری توسط انواع وسایل نقلیه عمومی مسافری جاده‌ای بر حسب شهرستان: ۱۴۰۱ ..... ۳۸۳
۱۲-۱۰- تعداد سفر و مسافر جابجا شده برون استانی (بر اساس صورت وضعیت حمل مسافر) از طریق پایانه‌های مسافربری توسط انواع وسایل نقلیه عمومی مسافری جاده‌ای برحسب ماه ۳۸۴
۱۲-۱۱- تعداد پایانه، سفر و مسافر جابجا شده برون استانی (بر اساس صورت وضعیت حمل مسافر) از طریق پایانه‌های مسافربری توسط انواع وسایل نقلیه عمومی مسافری جاده‌ای برحسب شهرستان: ۱۴۰۱ ..... ۳۸۵
۱۲-۱۲- وزن بار جابجا شده توسط وسایل نقلیه باری عمومی جاده‌ای بر اساس بارنامه صادر شده برحسب ماه ۳۸۶
۱۲-۱۳- وزن بار جابجا شده توسط وسایل نقلیه باری عمومی جاده‌ای بر اساس بارنامه صادر شده برحسب شهرستان: ۱۴۰۱ ..... ۳۸۷
۱۲-۱۴- تعداد شناورهای با ظرفیت هزار تن و بیش‌تر وارد شده به بنادر بازرگانی و ظرفیت آن‌ها ۳۸۸
۱۲-۱۵- وزن کالای تخلیه و بارگیری شده در بنادر بازرگانی استان ۳۸۸
۱۲-۱۶- تعداد سفر و مسافر ورودی و خروجی بنادر بازرگانی استان ۳۸۸
۱۲-۱۷- مسافر و بار حمل شده در پروازهای داخلی برحسب ماه ۳۸۹
۱۲-۱۸- مسافر و بار حمل شده در پروازهای بین‌المللی (به استثنای حجاج) برحسب ماه ۳۹۰
۱۲-۱۹- مسافر (به استثنای حجاج) و بار حمل شده در پروازهای بین‌المللی برحسب شرکت‌های هواپیمایی داخلی و خارجی: ۱۴۰۱ ..... ۳۹۱
۱۲-۲۰- تعداد پرواز و مسافر حمل شده حج تمتع توسط شرکت‌های هواپیمایی ۳۹۳
۱۲-۲۱- مشخصات عمومی شرکت‌های تعاونی حمل و نقل فعال در پایان سال ۳۹۴
۱۲-۲۲- انبار و سردخانه فعال برحسب نوع مدیریت : ۱۳۹۸ ..... ۳۹۵
۱۲-۲۳- مشخصات سالن‌های سردخانه دایر برحسب نوع : ۱۳۹۸ ..... ۳۹۵
۱۲-۲۴- تعداد و ظرفیت سیلوهای دایر و انواع انبار دایر ذخیره گندم ۳۹۶
۱۲-۲۵- عملکرد سیلوهای گندم ۳۹۶

۱۳- ارتباطات

۱۳-۱- تعداد تلفن‌های ثابت منصوبه و مشغول به کار در مناطق شهری و نقاط روستایی دارای ارتباط تلفنی ۴۰۳
۱۳-۲- خطوط واگذار شده و مشغول به کار تلفن همراه به تفکیک نوع خط و اپراتور ۴۰۵
۱۳-۳- جمعیت ۶ ساله و بیش‌تر برحسب استفاده از فناوری اطلاعات و ارتباطات ۴۰۷
۱۳-۴- خانوارهای استان برحسب برخورداری از فناوری اطلاعات و ارتباطات در محل سکونت ۴۰۷
۱۳-۵- تعداد خطوط پر سرعت اینترنت ثابت به تفکیک نوع در پایان سال ۴۰۸
۱۳-۶- تعداد مشترکان پهن باند سیار به تفکیک اپراتور در پایان سال ۴۰۸

۱۳-۷- ترافیک مرسولات و واحدهای پستی مورد بهره‌برداری برحسب نوع مالکیت ۴۰۹
۱۳-۸- مرسولات پستی صادرشده درون استانی به تفکیک نوع مرسوله ۴۱۱
۱۳-۹- مرسولات پستی صادرشده برون استانی به تفکیک نوع مرسوله ۴۱۳
۱۳-۱۰- مرسولات پستی صادر شده به مقصد خارج از کشور ۴۱۵

۱۴- بازارهای مالی

۱۴-۱- تعداد شعب بانکی در پایان سال ۴۲۲
۱۴-۲- تعداد موسسات اعتباری غیربانکی در پایان سال ۴۲۶
۱۴-۳- مانده کل تسهیلات و سپرده های ریالی و ارزی بانک ها و موسسات اعتباری ۴۲۷
۱۴-۴- تعداد و مبلغ تراکنش‌های شبکه شاپرک ۴۲۹
۱۴-۵- تعداد و مانده انواع سپرده‌های ریالی و ارزی بدون کسر قانونی نزد بانک‌های منتخب در پایان سال ۴۳۱
۱۴-۶- مانده انواع سپرده‌های ریالی و ارزی بدون کسر قانونی نزد بانک‌های منتخب برحسب شهرستان در سال ۴۳۴
۱۴-۷- تعداد و مبلغ تسهیلات پرداختی بانک‌های منتخب در طی سال ۴۳۷
۱۴-۸- تعداد و مبلغ چک‌های مبادله‌ای، وصولی و برگشتی ۴۳۸
۱۴-۹- تعداد دستگاه خودپرداز و مقدار تراکنش آن‌ها ۴۴۰
۱۴-۱۰- حق بیمه تولیدی و خسارت پرداختی توسط شرکت‌های بیمه استان ۴۴۱
۱۴-۱۱- حق بیمه تولیدی و خسارت پرداختی شرکت‌های بیمه به تفکیک نوع بیمه ۴۴۲
۱۴-۱۲- مشخصات عمومی شرکت‌های تعاونی اعتبار فعال ۴۴۴

۱۵- امور قضایی

۱۵-۱- تعداد شعبه‌های فعال دادگاه‌ها، دادسراها و شوراهای حل اختلاف ۴۴۹
۱۵-۲- جرایم واقع شده در حوزه استحفاظی فرماندهی انتظامی استان بر حسب موضوع و دستگیرشدگان ۴۵۰
۱۵-۳- سرقت‌های عادی بر حسب نوع ۴۵۰
۱۵-۴- تصادفات درون شهری و برون شهری وسایل نقلیه منجر به فوت، جرح و خسارت ۴۵۱
۱۵-۵- انواع مواد مخدر و روان‌گردان کشف شده ۴۵۳
۱۵-۶- معتادان بهبود یافته بهره‌مند شده از آموزش‌های مهارت شغلی و شایستگی‌های فنی و حرفه‌ای ۴۵۴

۱۶- بهزیستی و تامین اجتماعی

۱۶-۱- مراکز ارائه دهنده خدمات اجتماعی اداره کل بهزیستی و افراد خدمت گیرنده ۴۶۲
۱۶-۲- مراکز روزانه، حرفه‌آموزی و کارگاه‌های تولیدی حمایتی ارائه دهنده خدمات توانبخشی اداره کل بهزیستی و افراد خدمت گیرنده ۴۶۳
۱۶-۳- مراکز شبانه روزی و خدمت در منزل ارائه دهنده خدمات توانبخشی اداره کل بهزیستی و افراد خدمت گیرنده ۴۶۶
۱۶-۴- مراکز ارائه دهنده خدمات پیشگیری اداره کل بهزیستی و افراد خدمت گیرنده ۴۶۸
۱۶-۵- تعداد خانوارهای دریافت کننده کمک هزینه حمایتی مستمر اداره کل بهزیستی ۴۶۹
۱۶-۶- تعداد واحدهای خدمت رسانی، مددجویان مورد حمایت کمیته امداد امام خمینی ۴۷۰
۱۶-۷- خدمات ارائه شده به مددجویان توسط کمیته امداد امام‌خمینی و مبلغ پرداخت شده ۴۷۲
۱۶-۸- درامدهای حاصل از کمک‌های مردمی کمیته امداد امام خمینی ۴۷۷
۱۶-۹- تعداد افراد خانواده‌های شاهد تحت پوشش بنیاد شهید و امور ایثارگران برحسب نوع خویشاوندی ۴۷۸
۱۶-۱۰- تعداد خانواده‌های شاهد حقوق و مستمری‌بگیرتحت پوشش بنیاد شهید و امور ایثارگران و مبلغ پرداختی به آنان ۴۷۹
۱۶-۱۱- خدمات ارائه شده به خانواده‌های شاهد، جانبازان و آزادگان تحت‌پوشش بنیاد شهید و امور ایثارگران و مبلغ پرداخت شده ۴۸۰

۱۶-۱۲- تعداد جانبازان تحت پوشش بنیاد شهید و امور ایثارگران برحسب درصد جانبازی ۴۸۱
۱۶-۱۳- تعداد جانبازان حقوق و مستمری‌بگیر تحت پوشش بنیاد شهید و امور ایثارگران و مبلغ پرداختی به آنان ۴۸۲
۱۶-۱۴- فعالیت‌های جمعیت هلال احمر ایران درحوزه امداد و نجات ۴۸۳
۱۶-۱۵- تعداد اعضا شاخه‌های جوانان، اعضاء، داوطلبان و امدادگران جمعیت هلال احمر ۴۸۳
۱۶-۱۶- آموزش همگانی برگزار شده و تعداد آموزش گیرندگان جمعیت هلال احمر ۴۸۴
۱۶-۱۷- کارگاه‌های تحت پوشش اداره کل تامین اجتماعی در پایان سال بر حسب تعداد بیمه شده ۴۸۵
۱۶-۱۸- تعداد افراد تحت پوشش اداره کل تامین اجتماعی ۴۸۶
۱۶-۱۹- بیمه‌شدگان اصلی تحت پوشش اداره کل تامین اجتماعی برحسب نوع بیمه ۴۸۷
۱۶-۲۰- بیمه‌شدگان خاص تحت پوشش اداره کل تامین اجتماعی برحسب نوع بیمه ۴۸۹
۱۶-۲۱- تعداد موارد کمک هزینه‌های پرداختی به بیمه شدگان تحت پوشش اداره کل تامین اجتماعی ۴۹۰
۱۶-۲۲- تعداد مستمری بگیران اصلی تحت پوشش اداره کل تامین اجتماعی ۴۹۱
۱۶-۲۳- تعداد مراکز درمانی ملکی و طرف قرارداد مدیریت درمان تامین اجتماعی ۴۹۲
۱۶-۲۴- تعداد بیمه‌شدگان تحت پوشش اداره کل بیمه سلامت ۴۹۳
۱۶-۲۵- تعداد اعضا و کارگزاری‌های صندوق بیمه اجتماعی کشاورزان، روستائیان و عشایر ۴۹۵
۱۶-۲۶- تعداد حقوق بگیران و مشترکان صندوق بازنشستگی ۴۹۶
۱۶-۲۷- تعداد حقوق‌بگیران صندوق بازنشستگی برحسب سال بازنشستگی، نوع آن و جنس در پایان سال ۴۹۷

۱۷- آموزش

۱۷-۱- تعداد باسوادان برحسب جنس در نقاط شهری و روستایی ۵۰۵
۱۷-۲- جمعیت ۶ ساله و بیشتر، تعداد باسوادان و نرخ باسوادی بر حسب جنس و سن ۵۰۶
۱۷-۳- جمعیت ۶ ساله و بیش‌تر، تعداد باسوادان و نرخ باسوادی در نقاط شهری و روستایی برحسب جنس و شهرستان:آبان ۱۳۹۵ ۵۰۸
۱۷-۴- خانوارهای معمولی استان برحسب جنس سرپرست خانوار و تعداد افراد، تعداد افراد با سواد و بی سواد: آبان ۱۳۹۵ ۵۱۱
۱۷-۵- دانش‌آموزان و کارکنان آموزشی، بر حسب دوره‌های تحصیلی ۵۱۳
۱۷-۶- دانش آموزان و کارکنان آموزشی اداره کل آموزش و پرورش ۵۱۴
۱۷-۷- دانش‌آموزان آموزش استثنایی برحسب دوره‌های تحصیلی ۵۱۵
۱۷-۸- دانش‌آموزان، کارکنان و امکانات آموزشی دوره آموزش استثنایی ۵۱۶
۱۷-۹- دانش‌آموزان و امکانات آموزشی دوره پیش دبستانی ۵۱۷
۱۷-۱۰- دانش‌آموزان، کارکنان و امکانات آموزشی دوره ابتدایی ۵۱۸
۱۷-۱۱- دانش‌آموزان، کارکنان و امکانات آموزشی دوره اول متوسطه ۵۱۹
۱۷-۱۲- دانش‌آموزان، کارکنان و امکانات آموزشی دوره دوم متوسطه ۵۲۰
۱۷-۱۳- دانش‌آموزان دوره دوم متوسطه بر حسب پایه و شاخه تحصیلی و شهرستان: سال تحصیلی ۱۴۰۲-۱۴۰۱ ۵۲۱
۱۷-۱۴- دانش آموزان و امکانات آموزشی دوره اول متوسطه (بزرگسال) ۵۲۴
۱۷-۱۵- دانش‌آموزان و امکانات آموزشی دوره دوم متوسطه (بزرگسال) ۵۲۵
۱۷-۱۶- تعداد قبول‌شدگان پایه‌های دوره ابتدایی و دوره اول متوسطه بر حسب جنس ۵۲۶
۱۷-۱۷- فارغ‌التحصیلان دوره دوم متوسطه بر حسب شاخه تحصیلی و جنس ۵۲۷
۱۷-۱۸- سوادآموزان تحت پوشش دوره‌های نهضت سوادآموزی در نقاط شهری و روستایی ۵۲۹
۱۷-۱۹- قبول‌شدگان دوره‌های نهضت سوادآموزی بر حسب جنس ۵۳۰
۱۷-۲۰- آموزشگران دانشگاهی تمام‌وقت موسسات آموزش عالی برحسب جنس ۵۳۱

۱۷-۲۱- آموزشگران دانشگاهی تمام‌وقت موسسات آموزش عالی برحسب مرتبه علمی ۵۳۲
۱۷-۲۲- ثبت نام شدگان جدید دوره های مختلف تحصیلی موسسات آموزش عالی برحسب گروه عمده رشته تحصیلی و جنس ۵۳۴
۱۷-۲۳- ثبت نام شدگان جدید دوره های مختلف تحصیلی موسسات آموزش عالی به تفکیک نوع وابستگی به دستگاه اجرایی برحسب جنس ۵۳۵
۱۷-۲۴- ثبت نام شدگان جدید دوره‌های مختلف تحصیلی موسسات آموزش عالی برحسب جنس و شهرستان ۵۳۶
۱۷-۲۵- دانشجویان دوره‌های مختلف تحصیلی موسسات آموزش عالی برحسب گروه عمده رشته تحصیلی و جنس ۵۳۸
۱۷-۲۶- دانشجویان دوره‌های مختلف تحصیلی موسسات آموزش عالی به تفکیک نوع وابستگی به دستگاه اجرایی برحسب جنس ۵۴۰
۱۷-۲۷- دانشجویان دوره‌های مختلف تحصیلی موسسات آموزش عالی برحسب شهرستان و جنس : سال تحصیلی ۱۴۰۲-۱۴۰۱ ..... ۵۴۱
۱۷-۲۸- دانش آموختگان دوره‌های مختلف تحصیلی موسسات آموزش عالی برحسب گروه عمده رشته تحصیلی و جنس ۵۴۳
۱۷-۲۹- دانش آموختگان دوره‌های مختلف تحصیلی موسسات آموزش عالی به تفکیک نوع وابستگی به دستگاه اجرایی برحسب جنس ۵۴۵
۱۷-۳۰- دانش آموختگان دوره‌های مختلف تحصیلی موسسات آموزش عالی برحسب شهرستان و جنس : سال تحصیلی ۱۴۰۱-۱۴۰۰ ..... ۵۴۶
۱۷-۳۱- مربیان رسمی و پیمانی و مراکز ثابت اداره کل آموزش فنی و حرفه‌ای ۵۴۸
۱۷-۳۲- تعداد آموزش‌دیدگان مراکز ثابت اداره کل آموزش فنی و حرفه‌ای استان برحسب گروه‌های عمده آموزشی به تفکیک جنس ۵۴۹

۱۸- بهداشت و درمان

۱۸-۱- کارکنان شاغل در دانشگاه‌های علوم پزشکی بر حسب گروه شغلی ۵۵۷
۱۸-۲- پزشکان و دکترای تخصصی شاغل در دانشگاه‌های علوم پزشکی بر حسب رشته و نوع تخصص ۵۵۸
۱۸-۳- پیراپزشکان شاغل در دانشگاه‌های علوم پزشکی بر حسب رشته و نوع تخصص ۵۶۰
۱۸-۴- تعداد بیمارستان‌های فعال و تخت‌های مصوب موجود برحسب نوع وابستگی ۵۶۲
۱۸-۵- تعداد تخت‌های فعال بخش‌های بیمارستانی ۵۶۴
۱۸-۶- مراکز ارائه‌دهنده مراقبت‌های اولیه بهداشتی ۵۶۶
۱۸-۷- آزمایشگاه‌های تشخیص پزشکی و ژنتیک بر حسب نوع وابستگی ۵۶۷
۱۸-۸- مراکز توان‌بخشی پزشکی برحسب نوع وابستگی ۵۶۹
۱۸-۹- مراکز پزشکی هسته‌ای برحسب نوع وابستگی ۵۷۰
۱۸-۱۰- تعداد داروخانه‌ها برحسب نوع وابستگی ۵۷۱
۱۸-۱۱- فعالیت موسسات درمانی دانشگاه‌های علوم پزشکی و خدمات بهداشتی درمانی ۵۷۳
۱۸-۱۲- تعداد پایگاه‌های اورژانس پیش‌بیمارستانی ۱۱۵ ..... ۵۷۴
۱۸-۱۳- موارد مراجعه بیماران سرپایی به بیمارستان‌ها و مراکز بهداشتی درمانی دانشگاه‌های علوم پزشکی و خدمات بهداشتی درمانی بر حسب نوع تخصص ۵۷۵
۱۸-۱۴- فعالیت‌های عمده بهداشت محیط در زمینه بازدید از مکان‌های تهیه، توزیع و نگهداری مواد غذایی ۵۷۷
۱۸-۱۵- میزان فراورده‌های خون تولید و توزیع‌شده به مراکز درمانی به تفکیک سه فراورده اصلی: ۱۴۰۱ ..... ۵۷۸
۱۸-۱۶- تعداد مراجعه‌کنندگان و میزان خون اهدایی به تفکیک جنسیت و وضعیت اهدا: ۱۴۰۱ ..... ۵۷۸
۱۸-۱۷- تعداد شاغلان بخش دامپزشکی دولتی برحسب رشته شغلی: ۱۴۰۱ ..... ۵۷۹
۱۸-۱۸- مراکز درمانی دامپزشکی فعال در بخش خصوصی: ۱۴۰۱ ..... ۵۸۰

۱۹- فرهنگ و گردشگری

۱۹-۱- مقدار تولید برنامه های رادیویی مرکز تهران بر حسب موضوع ۵۸۷
۱۹-۲- مقدار تولید برنامه‌های تلویزیونی مرکز تهران برحسب موضوع ۵۸۸

۱۹-۳- مقدار تولید برنامه‌های رادیویی مرکز تهران به تفکیک مخاطب ۵۸۹
۱۹-۴- مقدار تولید برنامه‌های تلویزیونی مرکز تهران به تفکیک مخاطب ۵۸۹
۱۹-۵- مقدار پخش خبر و محصولات خبری از شبکه‌های رادیویی مرکز تهران ۵۹۰
۱۹-۶- مقدار پخش خبر و محصولات خبری از شبکه‌های تلویزیونی مرکز تهران ۵۹۱
۱۹-۷- تولید برنامه‌های تلویزیونی مرکز تهران بر حسب ساختار ۵۹۲
۱۹-۸- سینماها و تماشاگران فیلم های سینمایی ۵۹۳
۱۹-۹- سالن‌های نمایش و موسیقی وابسته به اداره کل فرهنگ و ارشاد اسلامی و برنامه‌های اجرا شده ۵۹۴
۱۹-۱۰- چاپخانه‌های تحت نظارت اداره کل فرهنگ و ارشاد اسلامی بر حسب نوع مالکیت ۵۹۵
۱۹-۱۱- عناوین و شمارگان مطبوعات محلی ۵۹۵
۱۹-۱۲- کتابخانه‌های عمومی، اعضا و کتاب‌های موجود بر حسب شهرستان ۵۹۶
۱۹-۱۳- تعداد و اعضای مراکز فرهنگی و هنری کانون پرورش فکری کودکان و نوجوانان و فعالیت‌های کتابخانه‌های آن ۵۹۸
۱۹-۱۴- بازدیدکنندگان ازموزه ها و بناهای تاریخی تحت پوشش اداره کل میراث فرهنگی، صنایع‌دستی و گردشگری ۵۹۹
۱۹-۱۵- اماکن ورزشی به تفکیک نوع مکان و گنجایش تماشاگر ۶۰۰
۱۹-۱۶- مربیان و داوران بر حسب رشته‌های ورزشی و جنس: ۱۴۰۱ ۶۰۱
۱۹-۱۷- ورزشکاران سازمان یافته بر حسب رشته‌های ورزشی: ۱۴۰۱ ۶۰۳
۱۹-۱۸- زائران حج تمتع، عمره مفرده و عتبات عالیات ۶۱۰
۱۹-۱۹- گردشگران خارجی استفاده کننده از هتل‌ها ۶۱۱

۲۰- بودجه دولت

۲۰-۱- خلاصه بودجه استانی ۶۱۷
۲۰-۲- درامدهای عمومی استان برحسب قسمت، بخش و بند ۶۱۸
۲۰-۳- عملکرد اعتبارات هزینه‌ای دستگاه‌های اجرایی استان از محل درامد عمومی ۶۲۰
۲۰-۴- عملکرد اعتبارات تملک دارایی‌های سرمایه‌ای دستگاه‌های اجرایی استان از محل درامد عمومی ۶۲۳
۲۰-۵- اعتبارات تملک دارایی‌های سرمایه‌ای (عمرانی) برحسب امور ۶۲۶
۲۰-۶- عملکرد اعتبارات تملک داراییهای سرمایه‌ای (عمرانی) استانی بر حسب امور و فصل ۶۲۸

۲۱- هزینه و درامد خانوار

۲۱-۱- متوسط هزینه‌های خالص سالانه یک خانوار شهری و روستایی ۶۳۵
۲۱-۲- متوسط هزینه‌های خالص غیرخوراکی سالانه یک خانوار شهری بر حسب اقلام عمده ۶۳۷
۲۱-۳- متوسط هزینه‌های خالص خوراکی و دخانی سالانه یک خانوار شهری برحسب اقلام عمده ۶۳۹
۲۱-۴- متوسط هزینه‌های خالص غیرخوراکی سالانه یک خانوار روستایی برحسب اقلام عمده ۶۴۱
۲۱-۵- متوسط هزینه‌های خالص خوراکی و دخانی سالانه یک خانوار روستایی برحسب اقلام عمده ۶۴۳
۲۱-۶- برآورد متوسط درآمد خالص سالانه یک خانوار شهری برحسب انواع منابع تأمین درآمد ۶۴۶
۲۱-۷- براورد متوسط درآمد خالص سالانه یک خانوار روستایی برحسب انواع منابع تأمین درآمد ۶۴۸

۲۲- شاخص‌های قیمت

۲۲-۱- شاخص قیمت کالاها و خدمات مصرفی خانوارهای شهری بر حسب بخش‌های اصلی، برخی گروه‌ها، طبقا کالایی و گروه‌های اختصاصی- سال پایه ۱۴۰۰ ..... ۶۵۶
۲۲-۲- شاخص قیمت کالاها و خدمات مصرفی خانوارهای روستایی بر حسب بخش‌های اصلی، برخی گروه‌ها، طبقا کالایی و گروه‌های اختصاصی- سال پایه ۱۴۰۰ ..... ۶۵۹

۲۳- حساب‌های استانی

۲۳-۱- محصول ناخالص داخلی به قیمت بازار و ارزش افزوده بخش‌های عمده اقتصادی ۶۶۸
۲۳-۲- ستانده بخش‌های عمده اقتصادی به قیمت جاری ۶۷۱
۲۳-۳- مصرف واسطه بخش‌های عمده اقتصادی به قیمت جاری ۶۷۳

۲۴- خدمات شهری

۲۴-۱- خدمات شهری و شهرداری: ۱۴۰۱ ..... ۶۷۹
۲۴-۲- مشخصات ایستگاه‌های آتش‌نشانی برحسب مناطق شهرداری تهران ۶۸۲
۲۴-۳- پسماند جمع‌آوری شده خانگی به تفکیک مناطق ۲۲ گانه شهرداری تهران ۶۸۳
۲۴-۴- وضعیت فضای سبز شهر تهران برحسب مناطق ۶۸۴

سالنامه آماری استان تهران - ۱۴۰۱ ـــــــ

فهرست نمودارها و نقشه ها ـــــــ

سالنامه آماری استان تهران - ۱۴۰۱ ـــــــ

فهرست نمودارها و نقشه ها ـــــــ

سالنامه آماری استان تهران - ۱۴۰۱ ـــــــ

گزیده اطلاعات

استان تهران به مرکزیت شهر تهران، با وسعت ۱۳۸۴۱ کیلومترمربع بین ۳۴ درجه و ۵۳ دقیقه تا ۳۶ درجه و ۷ دقیقه عرض شمالی و ۵۰ درجه و ۲۰ دقیقه تا ۵۳ درجه و ۹ دقیقه طول شرقی واقع شده است. استان از شمال به استان مازندران، از جنوب شرقی به استان قم، از جنوب غربی به استان مرکزی، از غرب به استان البرز و از شرق به استان سمنان محدود شده است.

هر استان به چند شهرستان و هر شهرستان به تعدادی بخش و هر بخش به چند دهستان تقسیم می‌شود. بر اساس آخرین تقسیمات کشوری، استان تهران دارای ۱۶ شهرستان، ۳۵ بخش، ۷۳ دهستان، ۱۰۵۱ آبادی می‌باشد که تنها ۷۵۱ آبادی آن دارای سکنه می‌باشد.

شهرستان‌های فیروزکوه و ری به ترتیب بزرگترین شهرستان‌های استان می‌باشند که در مجموع ۳۴ درصد از مساحت آن را به خود اختصاص داده‌اند. همچنین شهرستان‌های بهارستان و قدس نیز کوچکترین شهرستان‌های استان می‌باشند. شهرستان تهران با ۱۰ درصد مساحت استان از نظر وسعت در بین ۱۶ شهرستان استان، دارای رتبه پنجم می‌باشد.

در استان تهران ۵۵ هزار هکتار جنگل، ۹۱۸ هزار هکتار مرتع و ۱۰۵ هزار هکتار بیابان وجود دارد. همچنین ۵۰۶ هزار هکتار از اراضی استان مناطق چهارگانه تحت مدیریت سازمان حفاظت محیط زیست شامل پارک ملی، پناهگاه حیات وحش، منطقه حفاظت شده و اثر طبیعی ملی است.

در سال ۱۴۰۱، ۵۳ درصد از جمعیت استان تحت پوشش خدمات جمع‌آوری و دفع بهداشتی فاضلاب شهری بوده است. بیش‌ترین درصد جمعیت تحت پوشش خدمات جمع‌آوری و دفع بهداشتی فاضلاب شهری مربوط به شهرستان شمیرانات با ۹۲ درصد از کل جمعیت شهرستان می‌باشد. همچنین شهرستان‌های بهارستان، پاکدشت، فیروزکوه، قرچک و ورامین فاقد این خدمات می‌باشند.

متوسط حجم فاضلاب جمع‌آوری شده در نقاط شهری در سال ۱۴۰۱ معادل ۱۲۹۰ هزار مترمکعب در روز بوده است که نسبت به سال قبل ۱۲/۹ درصد افزایش داشته است. ۷۶/۳ درصد از فاضلاب‌های جمع‌آوری شده در سال ۱۴۰۱ تصفیه شده است.

متوسط حجم فاضلاب جمع‌آوری شده و تصفیه شده در نقاط شهری

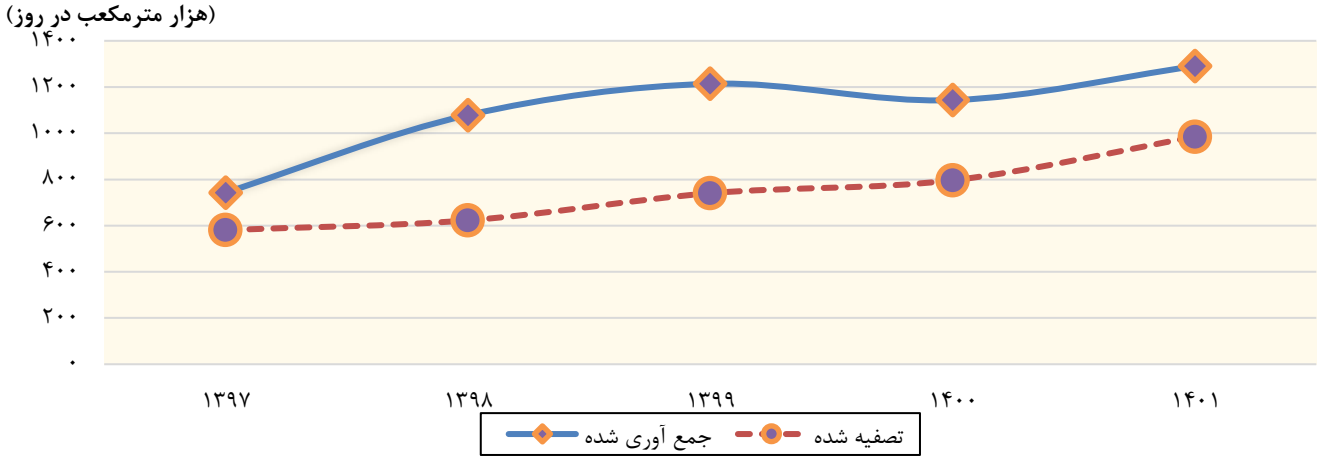

بر اساس آخرین سرشماری عمومی نفوس و مسکن در آبان ۱۳۹۵ جمعیت استان تهران برابر ۱۳۲۶۷۶۳۷ نفر بوده است که ۵۰/۳ درصد آن را مردان و ۴۹/۷ درصد آن را زنان تشکیل می‌دهند. جمعیت استان در سال ۱۳۹۵ در مقایسه با سال ۱۳۹۰ به طور متوسط سالانه ۱/۷۲ درصد رشد داشته است. بیش‌ترین جمعیت در سال ۱۳۹۵ متعلق به گروه سنی ۳۴-۳۰ سال معادل ۱۱/۶ درصد کل جمعیت بوده است. در سرشماری سال ۱۳۹۵ تعداد ۴۲۸۸۵۶۳ خانوار در استان تهران وجود داشته که از این تعداد حدود ۹۴/۵ درصد در نقاط شهری و ۵/۵ درصد در نقاط روستایی ساکن بوده‌اند. ۶۷ درصد جمعیت روستایی استان در آبادی‌هایی با ۲۵۰۰ نفر جمعیت و بیش‌تر ساکن هستند. در این سال، میانگین سنی جمعیت ۳۲/۲ سال بوده است. قابل ذکر است که ۹۵/۹ درصد جمعیت استان در سرشماری ۱۳۹۵ تابعیت ایرانی داشته‌اند. در سال ۱۳۹۵، چهار شهرستان تهران، اسلامشهر، بهارستان و شهریار بالای پانصد هزار نفر جمعیت داشته‌اند.

برآورد جمعیت استان تهران در سال ۱۴۰۱، بر اساس پیش بینی با روش ترکیبی بر مبنای نتایج سرشماری عمومی نفوس و مسکن ۱۳۹۵، حدود ۱۴۱۶۰ هزار نفر بوده است که از این تعداد ۷۱۰۶ هزار نفر مرد و ۷۰۵۴ هزار نفر را زنان تشکیل می‌دهند. همچنین استان تهران با تراکمی معادل ۱۰۲۳ نفر در کیلومترمربع در سال ۱۴۰۱، متراکم‌ترین استان کشور می‌باشد.

جمعیت استان

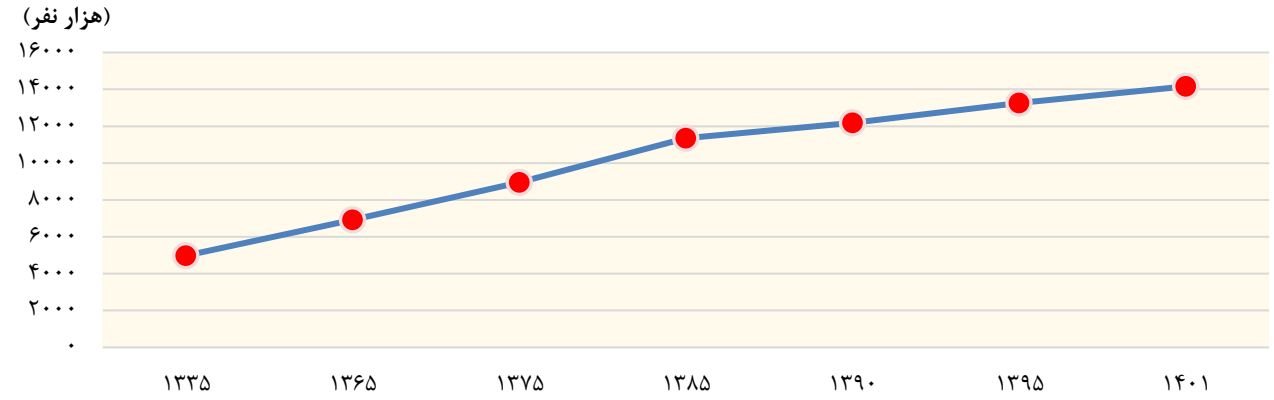

در سال ۱۴۰۱، تعداد ولادت ثبت شده ۱۳۷۷۷۷ نفر بوده که نسبت به سال قبل ۴/۹ درصد کاهش یافته است. در این سال، تعداد وفات ثبت شده معادل ۶۲۱۷۵ نفر بوده که کاهش ۳۰/۴ درصدی را نسبت به سال قبل داشته است.

ولادت و فوت ثبت شده

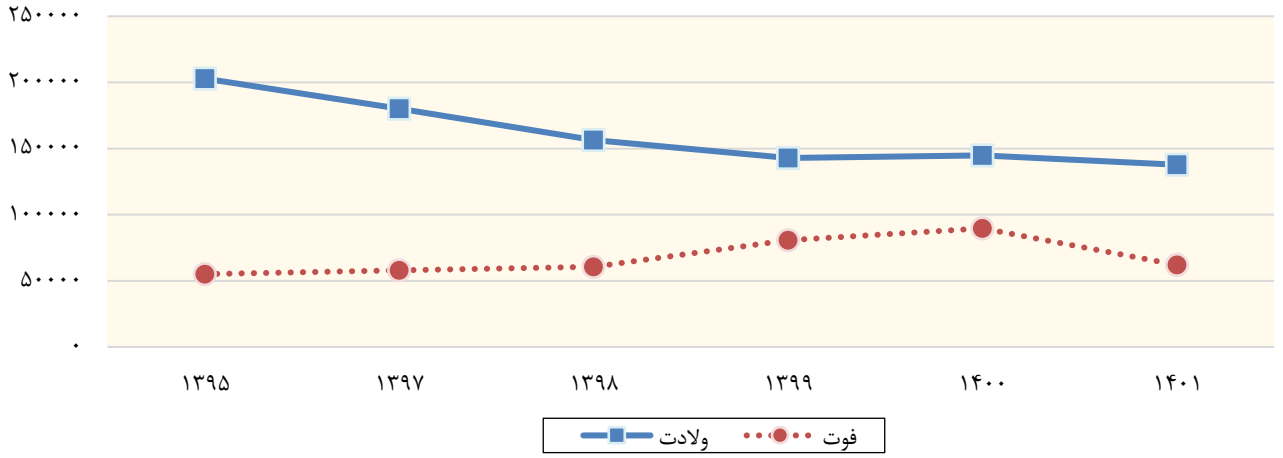

تعداد ازدواج ثبت شده در سال ۱۴۰۱، معادل ۶۶۳۷۸ فقره بوده که نسبت به سال قبل از آن ۶/۶ درصد کاهش یافته است. تعداد طلاق ثبت شده نیز برابر با ۳۷۴۷۵ فقره بوده تغییر محسوسی نسبت به سال گذشته نداشته است.

در سال ۱۴۰۱، نرخ مشارکت اقتصادی جمعیت ۱۵ ساله و بیش‌تر استان تهران ۴۰/۴ درصد بوده است. به عبارت دیگر ۵۹/۶ درصد از جمعیت ۱۵ ساله و بیش‌تر عملا در بازار کار حضور ندارند. نرخ مشارکت در بین مردان ۶۶/۶ و در بین زنان ۱۳/۸ درصد بوده است که تفاوت زیاد مقدار این شاخص بین مردان و زنان را نشان می‌دهد. در نقاط شهری این نرخ ۴۰/۱ درصد و در نقاط روستایی ۴۴ درصد بوده است.

در سال ۱۴۰۱، نرخ بیکاری جمعیت ۱۵ ساله و بیش‌تر ۷/۴ درصد بوده یعنی ۷/۴ درصد از جمعیت فعال (شاغل و بیکار) طی چهار هفته منتهی به هفته مرجع آمارگیری بیکار بوده‌اند که این نرخ در بین مردان ۶/۲ درصد و در بین زنان ۱۳/۲ درصد می‌باشد.

در همین سال ۱/۹ درصد شاغلان استان در «بخش کشاورزی»، ۳۵/۰ درصد در «بخش صنعت» و ۶۳/۱ درصد در «بخش خدمات» مشغول به‌کار بوده‌اند.

روند نرخ بیکاری جمعیت ۱۵ ساله و بیش‌تر

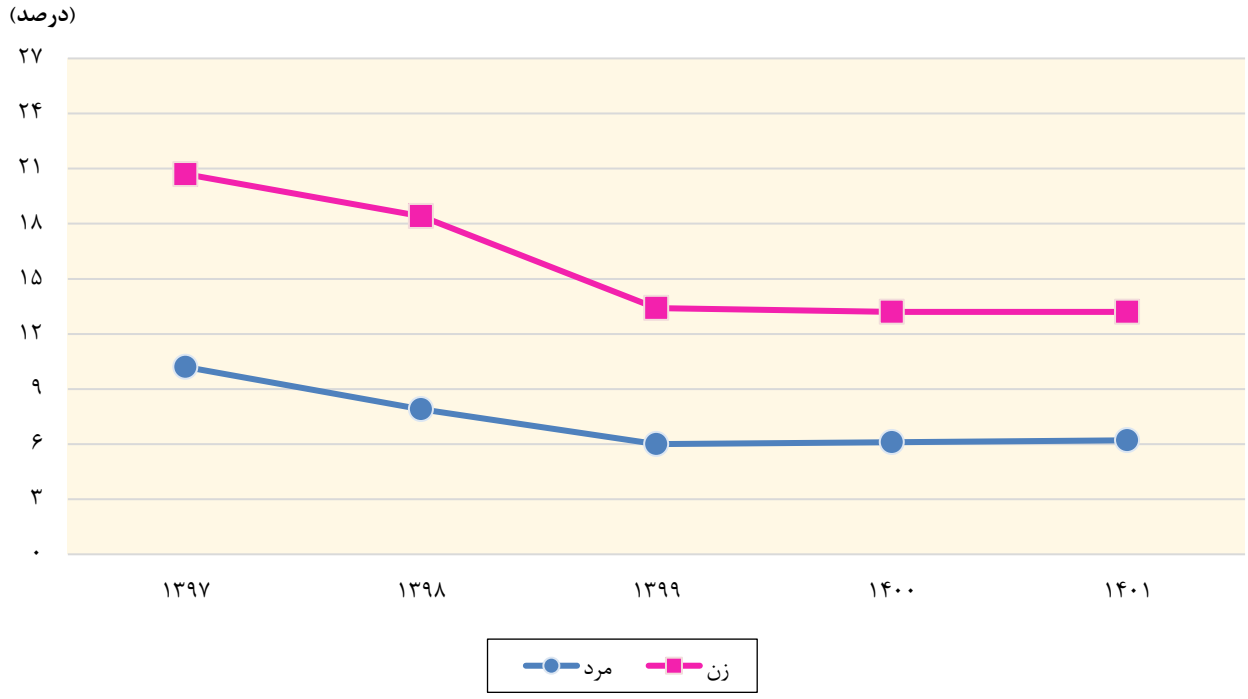

در سرشماری عمومی کشاورزی ۱۳۹۳، تعداد ۵۳۰۹۷ بهره‌بردار در سطح استان شناسایی شده‌اند و مساحت اراضی کشاورزی استان بیش از ۱۸۲ هزار هکتار شامل اراضی زیر کشت محصولات سالانه، آیش، باغ و قلمستان بوده است.

در سال زراعی ۱۴۰۱-۱۴۰۰ حدود ۱۵۷ هزار هکتار از اراضی استان زیرکشت محصولات سالانه (آبی و دیم) بوده است. در این سال زراعی حدود ۳۳۳ هزار تن غلات، ۱۳۰ هزار تن محصولات جالیزی، ۵۹۴ هزار تن سبزیجات و ۲۶۸۳ هزار تن نباتات علوفه‌ای در استان تولید شده است. در سال ۱۴۰۱، تعداد ۳۷۳۹ گلخانه با مساحت ۴۶۹۰ هکتار در سطح استان فعال بوده‌اند.

در سال ۱۴۰۱، تعداد ۲۲ کشتارگاه طیور فعال استان حدود ۱۱۶ هزار تن ماکیان (مرغ و خروس) و ۴ هزار تن سایر طیور تولید و عرضه کرده‌اند. همچنین در این سال در کشتارگاه‌های رسمی دام استان بیش از ۸۴ هزار تن انواع دام ذبح و عرضه شده است.

در سال ۱۴۰۱، تولید آبزی‌پروری استان ۸/۶ هزار تن بوده که ۷۶/۱ درصد از آن در مزارع پرورش ماهیان سردابی و ۱۳/۱ درصد در مزارع پرورش ماهیان گرمابی و مابقی در مزارع پرورش ماهی خاویاری و برداشت از منابع طبیعی و نیمه طبیعی استان بوده است.

مقدار تولید آبزی‌پروری

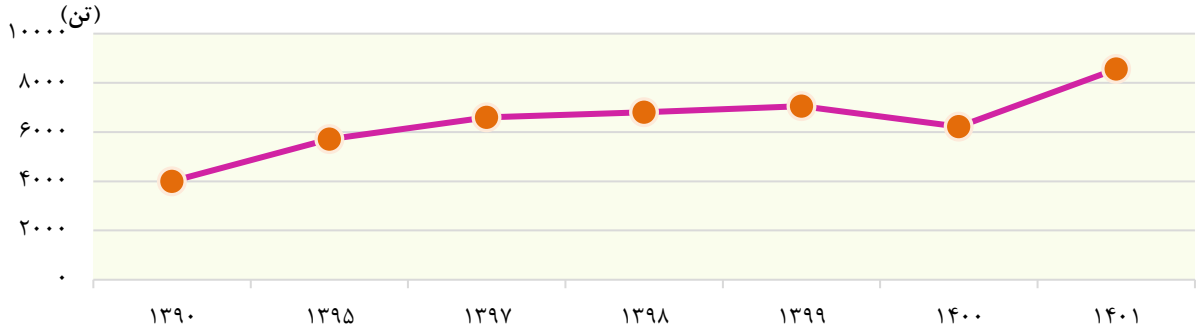

بر اساس نتایج طرح آمارگیری از معادن فعال در سال ۱۴۰۰ تعداد ۱۰۷ معدن در حال بهره‌برداری در استان تهران وجود داشته است. نتایج به دست آمده نشان می‌دهد در مجموع ۱۸۴۴ نفر در این معادن به‌کار اشتغال داشته‌اند که تعداد شاغلان نسبت به سال قبل از آن، ۱۰/۹ درصد کاهش یافته است. در این سال ۲۰۵۰۶ هزار تن مواد معدنی به ارزش ۱۰۴۲۷ میلیارد ریال تولید شده است.

مقدار تولیدات مواد معدنی معادن در حال بهره‌برداری

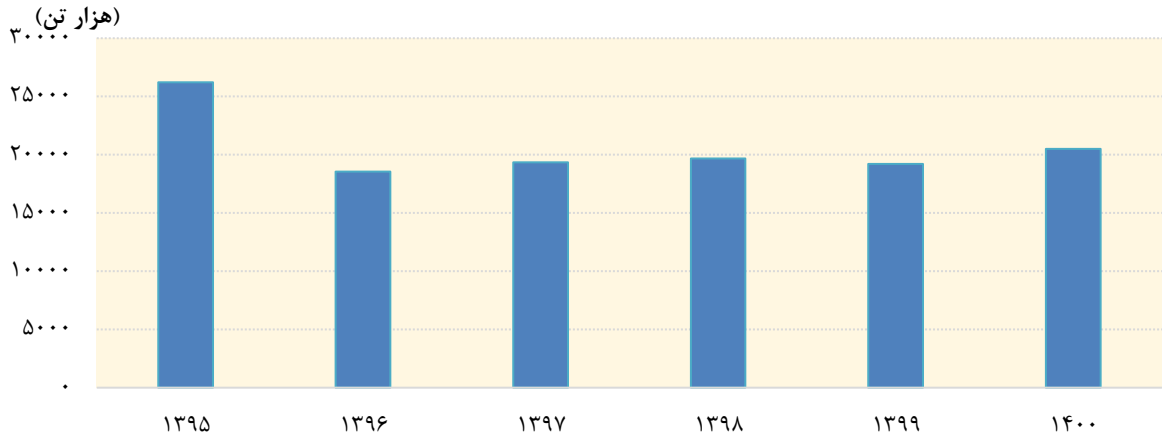

در سال ۱۴۰۱، تعداد ۴۷ شهر با ۵۴۹۹ هزار خانوار و ۵۲۹ روستا با ۲۶۲ هزار خانوار تحت پوشش شبکه گازرسانی می‌باشند و تعداد ۷ روستا نیز در حال گازرسانی هستند.

در این سال ۱۲۱۷ هزار فقره انشعاب گاز طبیعی مربوط به حدود ۴۰۶۳ هزار مصرف‌کننده حدود ۲۶ میلیارد مترمکعب گاز مصرف کرده‌اند که نسبت به سال قبل، ۱/۹ درصد کاهش داشته است.

میزان مصرف گاز طبیعی در پایان سال

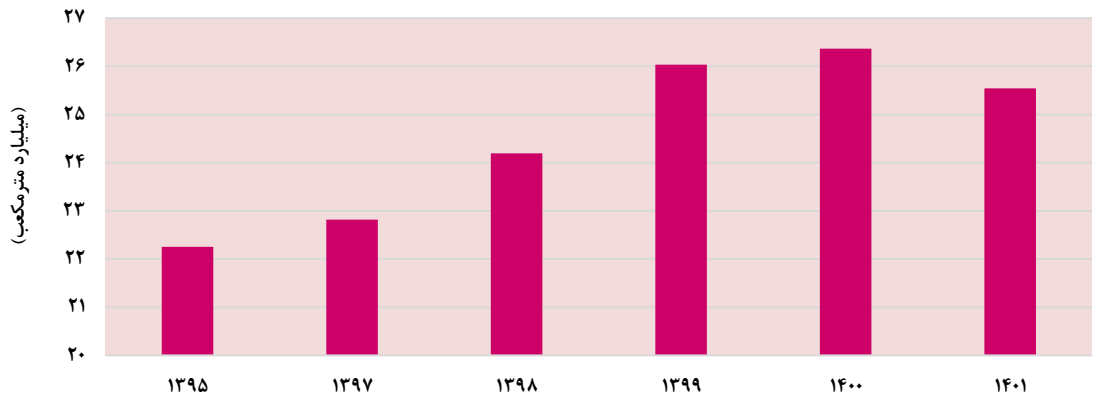

در سال ۱۴۰۱، تعداد ۱۶۴ فقره جواز تاسیس و ۴۵۹ فقره پروانه بهره‌برداری توسط اداره کل صنعت، معدن و تجارت استان برای ایجاد کارگاه‌های صنعتی صادر شده است که نسبت به سال گذشته به ترتیب ۹۱/۸ و ۳۴/۶ درصد کاهش داشته است. میزان اشتغال پیش بینی شده در پروانه‌های بهره‌برداری صادر شده کارگاه‌های صنعتی توسط اداره کل صنعت، معدن و تجارت استان ۲۱۲۶۴ نفر می‌باشد و ارزش سرمایه‌گذاری آن ۱۴۰ هزار میلیارد ریال می‌باشد که نسبت به سال قبل ۳۲/۲ درصد کاهش یافته است.

در سال ۱۳۹۹، ۶۳۹۹ کارگاه صنعتی دارای ده نفر کارکن و بیش‌تر با بیش از ۴۲۸ هزار نفر شاغل در استان فعال بوده‌اند. ارزش سرمایه‌گذاری در کارگاه‌های صنعتی ده نفر کارکن و بیش‌تر در این سال حدود ۱۶۳ هزار میلیارد ریال بوده است. همچنین این کارگاه‌ها حدود ۱۰۶۷ هزار میلیارد ریال ارزش افزوده ایجاد کرده‌اند.

در سال ۱۴۰۱، مشترکین آب شهری استان ۱۱۱۵ میلیون مترمکعب آب مصرف کرده‌اند که ۸۵/۹ درصد آن مربوط به مشترکین خانگی بوده است. سرانه مصرف روزانه آب خانگی شهری استان حدود ۱۹۶ لیتر در روز بوده است.

توزیع حجم فروش آب در نقاط شهری به تفکیک کاربری: ۱۴۰۱

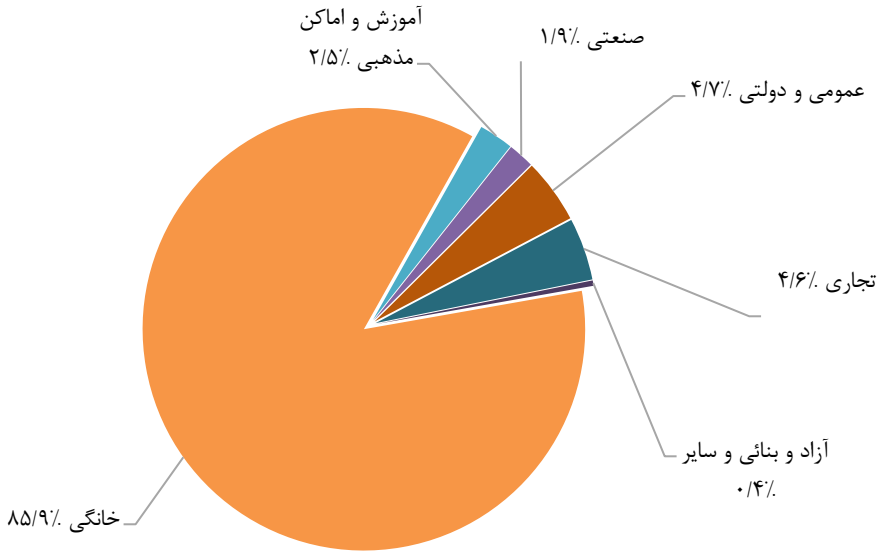

در سال ۱۴۰۱، موسسات تابع وزارت نیرو و بخش خصوصی حدود ۳۱۳۴۴ میلیون کیلووات ساعت تولید ناویژه (ناخالص) برق داشته‌اند که حدود ۸۵/۶ درصد آن در نیروگاه‌های چرخه ترکیبی تولید شده است

در سال ۱۴۰۱، حدود ۴۰۰۳۶ میلیون کیلووات ساعت برق در اختیار بیش از ۷۲۹۹ هزار مشترک قرار گرفته که مقدار برق فروخته شده ۰/۹ درصد و تعداد مشترکین برق نسبت به سال گذشته حدود ۱/۹ درصد افزایش داشته است.

در سال ۱۴۰۱ بیش از ۱۲ هزار فقره پروانه ساختمانی با ۱۳/۴ میلیون مترمربع مساحت زیربنا توسط شهرداری‌های استان تهران صادر شده که نسبت به سال قبل به ترتیب، ۱۳/۶ و ۰/۹ درصد افزایش یافته است. ۸۷ درصد از پروانه‌های صادر شده توسط شهرداری‌های استان مربوط به احداث ساختمان مسکونی است. در مجموع حدود ۷۲ هزار واحد مسکونی با مساحت زیربنای متوسط ۱۴۵ مترمربع در پروانه‌های صادره توسط شهرداری‌های استان پیش بینی شده است. ۴۶ درصد از پروانه‌های ساختمانی صادره در استان تهران و همچنین ۶۰ درصد از واحدهای مسکونی پیش بینی شده در آنها مربوط به شهر تهران می‌باشد.

پروانه‌های ساختمانی صادر شده توسط شهرداری‌های استان برای احداث ساختمان

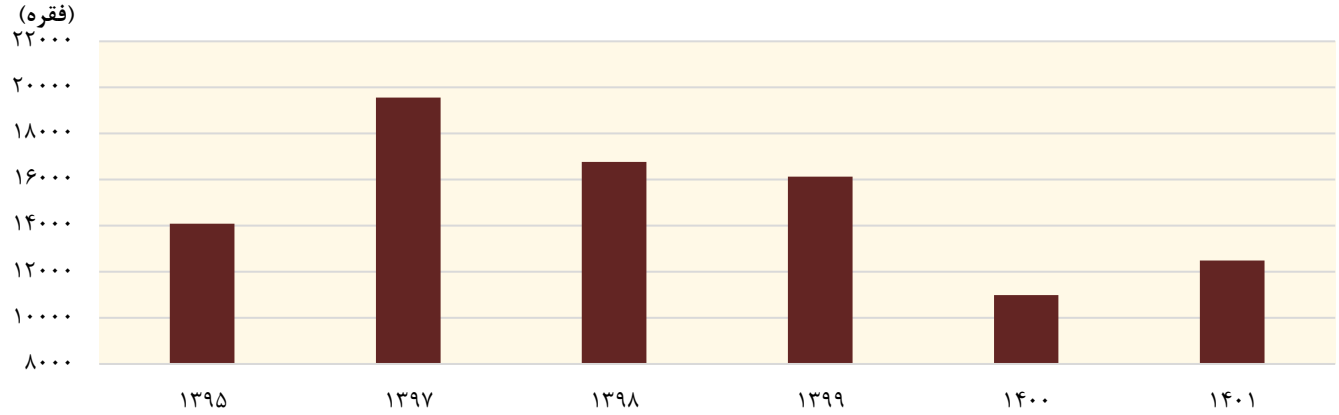

در سال ۱۴۰۱، مقدار ۸۲۷ هزار تن انواع کالا (بجز نفت خام) از گمرک‌های استان به ارزش ۴۱۸ هزار میلیارد ریال صادر شده است که وزن آن نسبت به سال قبل، ۱۲/۵ درصد و ارزش آن ۲۶/۱ درصد افزایش داشته است. در همین سال مقدار ۵۴۲ هزار تن انواع کالا از گمرک‌های استان تهران به ارزش ۲۴۵۰ هزار میلیارد ریال واردات شده است که نسبت به سال قبل به ترتیب مقدار آن ۰/۸ درصد کاهش و ارزش آن ۳۵۷/۶ درصد افزایش داشته است.

در سال ۱۴۰۱، تعداد ۳۳۴ اقامتگاه در استان با ظرفیت ۱۲۷۵۱ اتاق و ۲۵۷۷۳ تخت مشغول به فعالیت بوده‌اند که ۶۷/۱ درصد تخت‌ها متعلق به هتل‌ها، ۲۲/۵ درصد مهمان‌پذیر و ۵/۰ درصد هتل آپارتمان بوده است.

در سال ۱۴۰۱ در استان تهران، تعداد ۱۰/۱ میلیون مسافر توسط راه‌آهن جابه‌جا شده‌اند که نسبت به سال گذشته ۳۷/۴ درصد افزایش داشته است. وزن بار جابه‌جا شده از ایستگاه‌های راه‌آهن استان ۱/۸ میلیون تن بوده که نسبت به سال قبل ۱۰/۵ درصد کاهش داشته است.

در سال ۱۴۰۱ طول راه‌های تحت پوشش اداره کل راهداری و حمل و نقل جاده‌ای ۳۱۲۲/۷ کیلومتر بوده که ۱۱۴۸/۳ کیلومتر آن راه بین شهری و ۱۹۷۴/۴ کیلومتر آن راه روستایی می‌باشد.

در سال ۱۴۰۱ بیش از ۵۵۶ هزار مسافر درون استانی و ۱۲/۷ میلیون مسافر برون استانی با وسایل نقلیه عمومی جاده‌ای جابه‌جا شده‌اند.

در سال ۱۴۰۱، حدود ۱۹ میلیون نفر در بیش از ۱۵۲ هزار پرواز داخلی و بین‌المللی جابه‌جا شده‌اند که ۷۰/۴ درصد پروازها و ۶۵/۱ درصد مسافران مربوط به پروازهای داخلی و مابقی پروازهای بین‌المللی بوده است.

تعداد کل مسافر در پروازهای داخلی و بین‌المللی

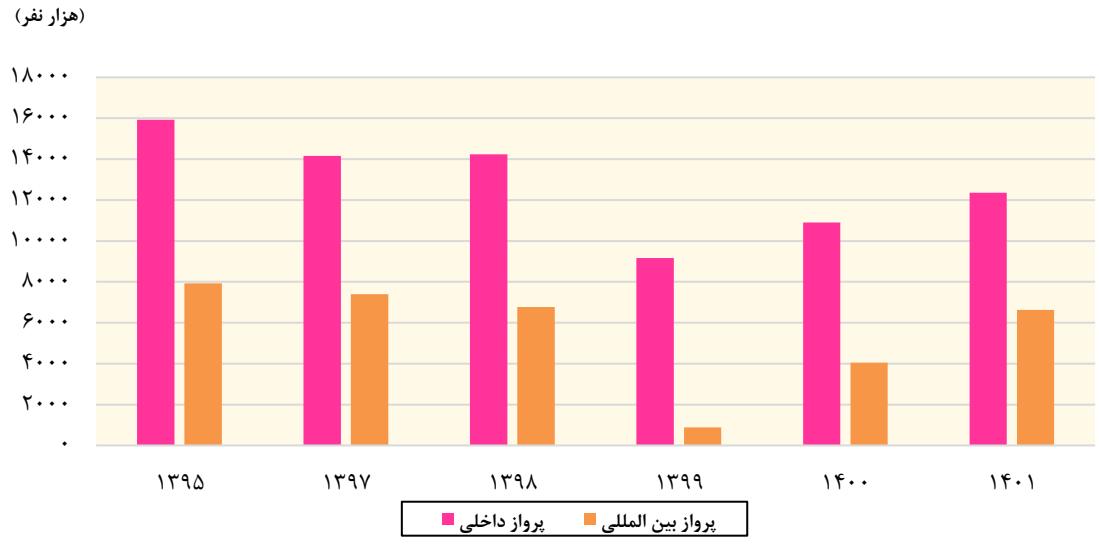

در سال ۱۴۰۱ تعداد ۸/۹ میلیون تلفن ثابت منصوبه در استان تهران وجود داشته که ۹۵/۵ درصد آن در مناطق شهری و ۴/۵ درصد در مناطق روستایی بوده است. ضریب نفوذ تلفن ثابت مشغول به‌کار استان در این سال ۵۰/۹ درصد بوده است.
در پایان سال ۱۴۰۱، تعداد ۲۷/۳ میلیون خط تلفن همراه مشغول به‌کار بوده که ۶۷/۲ درصد آن اعتباری و ۳۲/۸ درصد آن دائمی بوده است. ضریب نفوذ خطوط همراه واگذار شده و مشغول به‌کار در پایان سال ۱۴۰۱ به ترتیب ۲۶۳ و ۱۹۲/۷ می‌باشد
همچنین در پایان سال ۱۴۰۱، ۲/۷ میلیون خط پرسرعت اینترنت ثابت و ۲۰/۱ مشترک اینترنت پهن باند سیار، فعال بوده‌اند.
در سال ۱۴۰۱، سرانه مرسولات پستی صادره استان حدود ۹/۷ مرسوله بوده است یعنی به ازای هر نفر ۹/۷ مرسوله پستی صادر و توسط واحدهای پستی ارسال شده است. در این سال ۹/۵۶ میلیون مرسوله نیز از سایر استان‌ها و خارج از کشور در استان تهران توزیع شده است.

تعداد مرسولات پستی

(مرسوله به ازای یک نفر)

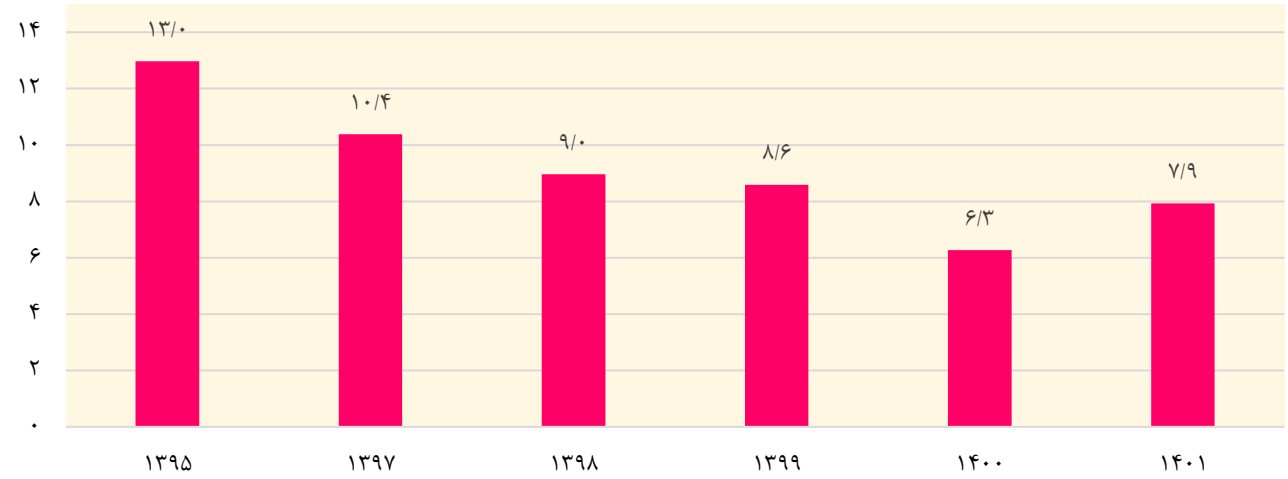

در سال ۱۴۰۱، تعداد ۳۸۱۹ واحد بانکی و ۱۳۱ موسسه اعتباری غیربانکی در استان تهران مشغول به فعالیت بوده‌اند. مانده سپرده نزد بانک‌ها در پایان سال ۱۴۰۱ به ۳۸۷۳۰ هزار میلیارد ریال رسیده است که نسبت به سال قبل ۲۹/۲ درصد رشد داشته است. مانده تسهیلات پرداختی بانک‌ها در پایان سال ۱۴۰۱ حدود ۳۳۳۸۷ هزار میلیارد ریال بوده است که نسبت به سال قبل ۲۹/۶ درصد افزایش یافته است.
در طی سال ۱۴۰۱ از تعداد ۲۶۲ هزار چک به مبلغ ۲۲۱۹۳ هزار میلیارد ریال مبادله شده است که از لحاظ تعداد ۷/۴ درصد و از لحاظ مبلغ ۸/۴ از آنها برگشت خورده‌اند.
در سال ۱۴۰۱، حق بیمه تولیدی استان ۶۹۵ هزار میلیارد ریال بوده که نسبت به سال گذشته ۴۶/۵ درصد افزایش یافته است. همچنین مبلغ خسارت پرداختی بیمه‌های استان ۳۷۳ هزار میلیارد ریال بوده است که نسبت به سال گذشته ۴۸/۸درصد رشد داشته است.
در سال ۱۴۰۱، ۳۲۳ فقره قتل در سطح استان رخ داده که نسبت به سال قبل رشد ۹/۵ درصدی را نشان می‌دهد. در این سال، بیش از ۳۰۵ هزار مورد انواع سرقت توسط فرماندهی انتظامی در استان تهران ثبت شده و بیش از ۹۶ هزار نفر نیز در این خصوص دستگیر شده‌اند.
در سال ۱۴۰۱، از بیش از ۵۱۴ هزار تصادف شده استان تهران، ۹۵ درصد مربوط به تصادفات «درون شهری» و ۵ درصد تصادفات «برون شهری» بوده است.. تعداد فوت شدگان تصادفات نسبت به سال قبل رشد ۲۱/۸ درصدی را تجربه کرده است.

گزیده اطلاعات ـــــــ

تحصیلی از کل دانش‌آموزان، ۲/۳ درصد در پیش دبستانی، ۵۳/۳ درصد در دوره ابتدایی، ۲۲/۳ درصد در دوره اول متوسطه و ۱۸/۶ درصد در دوره دوم متوسطه و مابقی در مدارس استثنایی و بزرگسالان مشغول به تحصیل بوده‌اند.

دانش‌آموزان به تفکیک دوره: سال تحصیلی ۱۴۰۲-۱۴۰۱

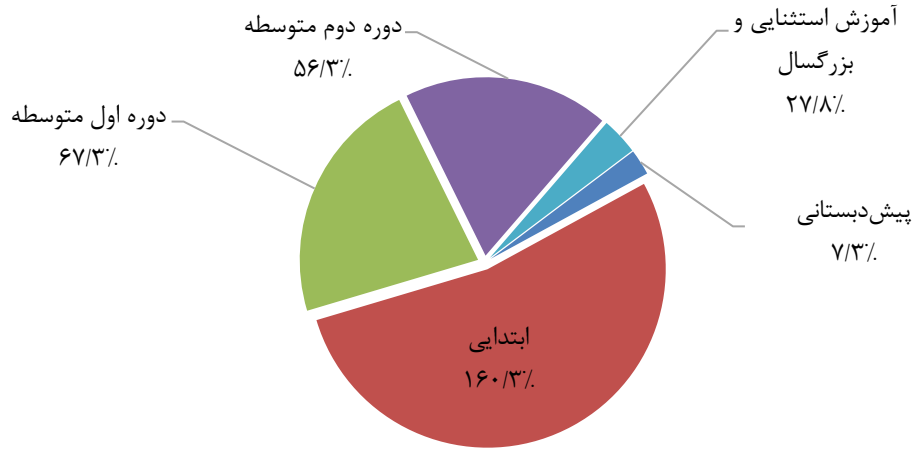

در سال تحصیلی ۱۴۰۲-۱۴۰۱ بیش از ۱۰۲ هزار نفر در دانشگاه‌ها و مراکز آموزش عالی دولتی و غیردولتی (بجز دانشگاه آزاد اسلامی) ثبت نام جدید شده‌اند که ۱۷ درصد در مقطع کاردانی، ۴۴/۹ درصد در مقطع کارشناسی و ۳۸/۱ درصد در مقطع کارشناسی ارشد و دکتری ثبت نام کرده‌اند.

در سال تحصیلی ۱۴۰۲-۱۴۰۱ حدود ۶۷۲ هزار نفر دانشجو در مراکز آموزش عالی مشغول به تحصیل بوده‌اند که ۴۹/۷ درصد آنان مردان و ۵۰/۳ درصد زنان هستند. ۴۹ درصد دانشجویان در رشته‌های علوم انسانی، ۲۳ درصد در رشته‌های فنی و مهندسی، ۸/۴ درصد پزشکی و مابقی در سایر رشته‌ها مشغول به تحصیل بوده‌اند.

در سال ۱۴۰۱، تعداد ۲۲۵ مربی در ۲۸ مرکز ثابت فنی و حرفه‌ای استان به ۴۱ هزار نفر آموزش‌های فنی و حرفه‌ای داده‌اند که بیش‌ترین سهم آموزش‌دیدگان مربوط به گروه «خدمات» با سهم ۴۵/۸ درصدی و کمترین مربوط به گروه «کشاورزی» با سهم ۴/۹ درصدی بوده است.

در سال ۱۴۰۱ تعداد ۷۶۶۴ پزشک، ۲۷۸۷۸ پیراپزشک در دانشگاه‌های علوم پزشکی استان (ایران، شهید بهشتی و تهران) مشغول به فعالیت بوده‌اند. سرانه تعداد پزشک شاغل در دانشگاه‌های علوم پزشکی در سال ۱۴۰۱، ۵/۴ پزشک به ازای هر ده هزار نفر جمعیت بوده است. ۵۴ بیمارستان دانشگاهی، ۱۳ بیمارستان متعلق به تامین اجتماعی، ۷۲ بیمارستان خصوصی و ۱۲ بیمارستان خیریه و مابقی متعلق به سایر نهادهای عمومی بوده‌اند. همچنین شهرستان پیشوا فاقد بیمارستان است. تعداد تخت‌های مصوب بیمارستان‌ها ۳۷۶۵۸ تخت بوده که فقط ۷۶/۴ درصد آن فعال بوده‌اند. در این سال نسبت تخت بستری فعال به جمعیت استان، معادل ۲۰۳ تخت به ازای هر صد هزار نفر بوده است.

نسبت تخت بستری فعال به جمعیت استان



در بیمارستان‌ها و مراکز جامع خدمات سلامت استان تهران بیش از دو میلیون دویست هزار نفر بستری و حدود ۳۸ میلیون مورد مراجعه سرپایی (ویزیت) صورت پذیرفته است.

در این سال تعداد ۳۷ بیمارستان دامپزشکی خصوصی، ۳۲۷ درمانگاه دامپزشکی خصوصی و ۹۴ داروخانه دامپزشکی خصوصی در سطح استان مشغول به فعالیت بوده‌اند.

در سال ۱۴۰۱ در مرکز تلویزیونی تهران ۲۸۷۹۲ ساعت برنامه تلویزیونی تولید شده است که نسبت به سال قبل از آن ۲۳/۸ درصد کاهش یافته است.

در سال ۱۴۰۱، حدود ۵/۹ میلیون نفر در ۲۳۴ سالن سینمای فعال استان به تماشای فیلم‌های سینمایی نشسته‌اند که تعداد تماشاگران نسبت به سال قبل از آن افزایش ۸۷ درصدی داشته است اما نسبت به سال ۱۳۹۸(قبل از همه‌گیری ویروس کرونا) ۵۱/۴ درصد کاهش نشان می‌دهد. قابل ذکر است که چهار شهرستان استان (فیروزکوه، قدس، قرچک و ملارد) فاقد سالن سینما می‌باشند.

در سال ۱۴۰۱، تعداد ۱۷۵ کتابخانه عمومی و ۵۹ مرکز فرهنگی و هنری کانون پرورش فکری کودکان و نوجوانان در سطح استان مشغول به فعالیت بوده‌اند که در مجموع ۱۸۷ هزار عضو داشته و ۳۶۸۲ هزار جلد کتاب در آنها موجود می‌باشد.

سال ۱۴۰۱، تعداد ۷/۶ میلیون نفر از موزه‌ها و بناهای تاریخی تحت پوشش اداره کل میراث فرهنگی، صنایع دستی و گردشگری استان بازدید کرده‌اند.

سال ۱۴۰۱، تعداد ۸۰۸۴۰ مربی و ۶۰۰۸۲۳ ورزشکار سازمان یافته در رشته‌های مختلف ورزشی استان فعالیت کرده‌اند.

در سال ۱۴۰۱، تعداد گردشگران خارجی استفاده کننده از هتل‌ها ۳۹۷۸۶۹ نفر بوده که نسبت به سال ۱۴۰۰، ۹۱۰ درصد افزایش یافته است. ماه‌های اردیبهشت و تیر سال ۱۴۰۰ به ترتیب بیش‌ترین و کمترین گردشگران خارجی استفاده از هتل‌ها را داشته‌اند.

گردشگران خارجی استفاده‌کننده از هتل‌ها

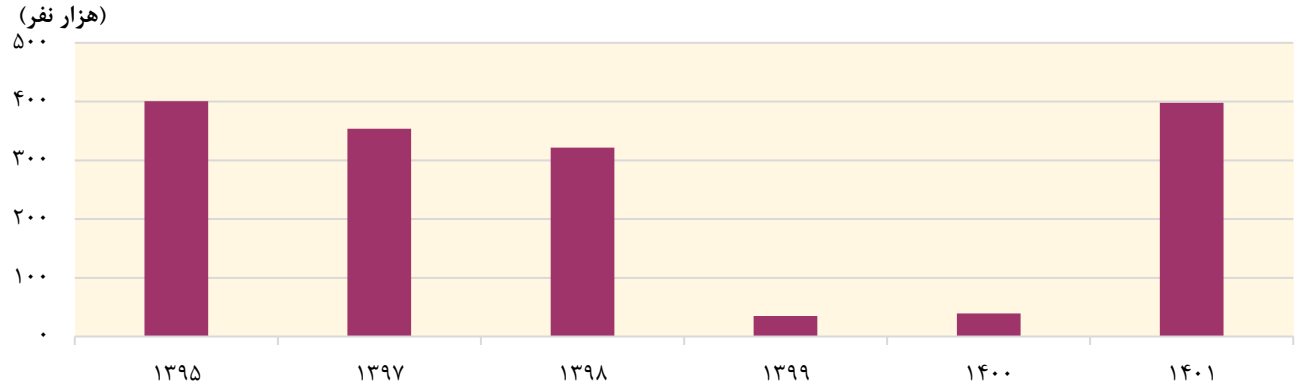

درآمدهای عمومی مصوب استان در سال ۱۴۰۱، معادل ۲۰۳۹/۹ هزار میلیارد ریال پیش‌بینی شده است که ۱۰۳/۴ درصد آن تحقق پیدا کرده است. از درآمدهای عمومی محقق شده استان، ۹۸/۸ درصد درآمد مالیاتی بوده است. درآمدهای مالیاتی در این سال نسبت به سال قبل، ۵۶/۵ درصد افزایش داشته است

عملکرد اعتبارات هزینه‌ای دستگاه‌های اجرایی استان در سال ۱۴۰۱، معادل ۲۳ هزار میلیارد ریال بوده است که نسبت به سال قبل از آن ۳۱/۴ درصد افزایش یافته است. در این سال از ۲۵/۳ هزار میلیارد ریال اعتبارات مصوب تملک دارایی سرمایه‌ای دستگاه‌های اجرایی که پیش بینی شده بود ۷۵/۶ درصد آن تحقق پیدا کرده است.

در سال ۱۴۰۱، متوسط هزینه‌های خالص سالانه یک خانوار شهری ۱۹۶۲ میلیون ریال بوده که نسبت به سال قبل افزایشی به میزان ۴۲/۵ درصد را نشان می‌دهد. ۷۷/۹ درصد از هزینه‌های سالانه یک خانوار شهری مربوط به «هزینه‌های غیرخوراکی» و ۲۲/۱ درصد «هزینه‌های خوراکی و دخانی» می‌باشد. در این سال، متوسط هزینه‌های خالص سالانه یک خانوار روستایی ۱۱۳۳ میلیون ریال بوده است.

متوسط هزینه‌های خالص سالانه یک خانوار شهری و روستایی

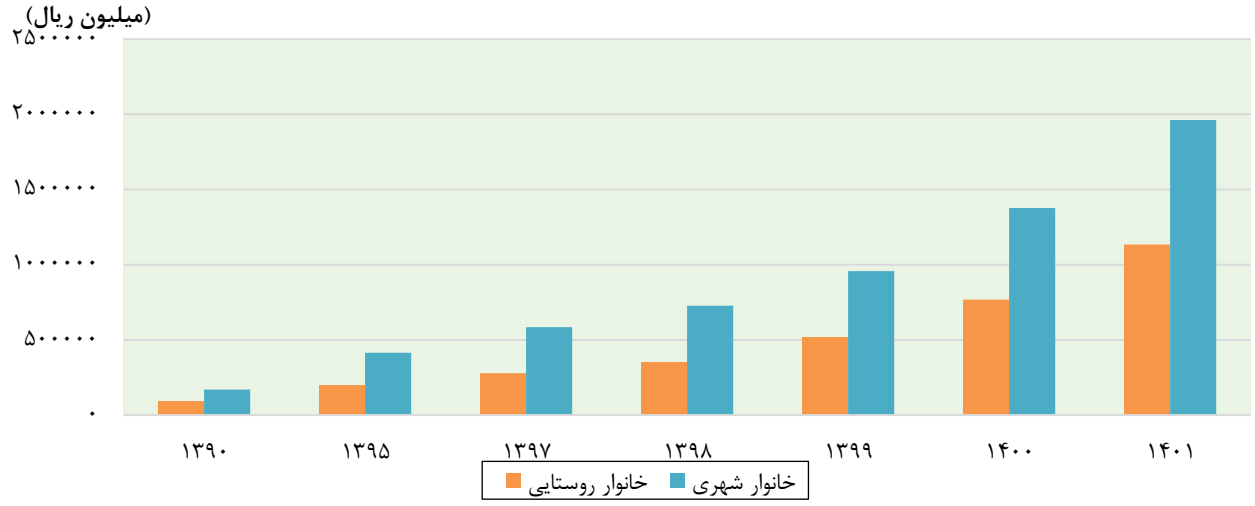

در سال ۱۴۰۱، متوسط درآمد سالانه یک خانوار شهری در حدود ۲۳۰۷ میلیون ریال می‌باشد که نسبت به سال قبل، ۴۴/۳ درصد افزایش یافته است. از میان منابع تامین درآمد خانوارهای شهری، ۲۹/۶ درصد «درآمدهای حقوق بگیری»، ۱۵/۱ درصد «درآمدهای مشاغل آزاد» و ۵۵/۲ درصد «درآمدهای متفرقه» می‌باشد. متوسط درآمد سالانه یک خانوار روستایی نسبت به سال قبل ۴۵/۳ درصد افزایش یافته است.

در سال ۱۴۰۱، شاخص کل قیمت کالاها و خدمات مصرفی خانوارهای شهری استان تهران با افزایشی به میزان ۴۲/۴ درصد نسبت به سال قبل به عدد ۱۴۲/۴ (بر مبنای سال پایه ۱۴۰۰) رسیده است. شاخص کل قیمت کالا و خدمات مصرفی خانوارهای روستایی استان تهران در سال ۱۴۰۱، با افزایشی به میزان ۴۵ درصد نسبت به سال قبل به عدد ۱۴۵ (بر مبنای سال پایه ۱۴۰۰) رسیده است.

شاخص قیمت کالاها و خدمات مصرفی خانوارهای شهری (۱۰۰=۱۴۰۰)

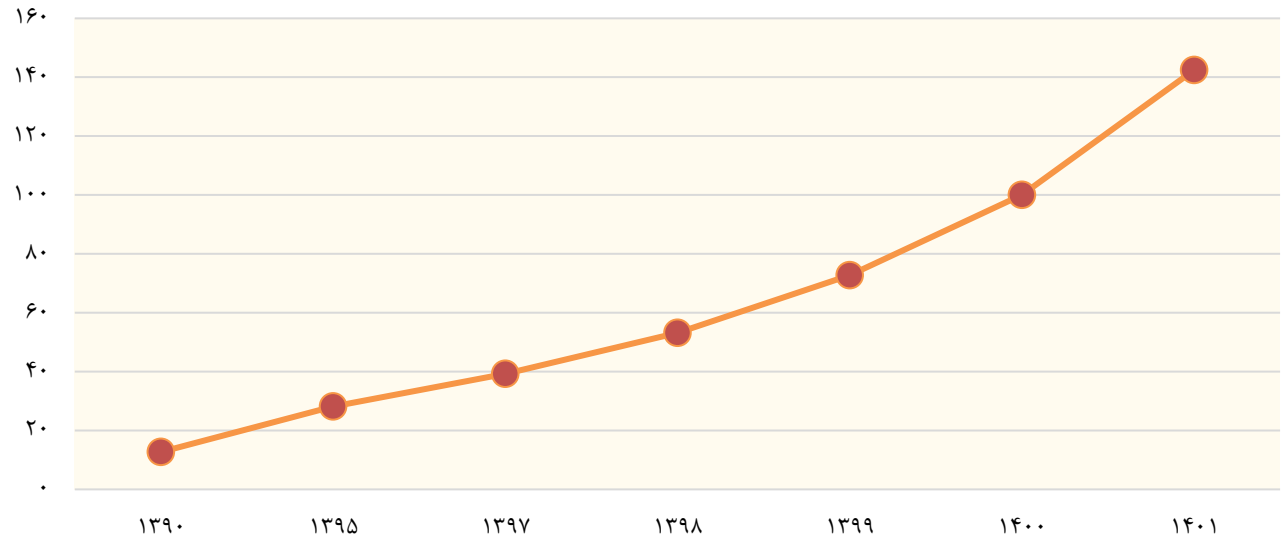

در سال ۱۳۹۹ محصول ناخالص داخلی استان به قیمت بازار ۱۲۴۰۵ هزار میلیارد ریال بوده که نسبت به سال قبل از آن ۶۰/۱ درصد افزایش یافته است. در این سال بیش‌ترین سهم ارزش افزوده از کل ارزش افزوده فعالیت‌های اقتصادی به ترتیب مربوط به بخش «املاک و مستغلات» ، «عمده فروشی، خرده فروشی، تعمیر وسایل نقلیه و کالاها» و «فعالیت‌های مالی و بیمه» با ۱۸/۹، ۱۷/۰ و ۱۳/۹ درصد بوده است.

گزیده اطلاعات ـــــــ

۱ سرزمین و آب و هوا

مقدمه

اطلاعات آماری این فصل شامل «مشخصات طبیعی و تقسیمات کشوری» و «آب و هوا» می‌باشد.

۱- مشخصات طبیعی و تقسیمات کشوری:

استان تهران به مرکزیت شهر تهران، با وسعت ۱۳۸۴۱ کیلومترمربع بین ۳۴ درجه و ۵۳ دقیقه تا ۳۶ درجه و ۷ دقیقه عرض شمالی و ۵۰ درجه و ۲۰ دقیقه تا ۵۳ درجه و ۹ دقیقه طول شرقی واقع شده است. استان از شمال به استان مازندران، از جنوب شرقی به استان قم، از جنوب غربی به استان مرکزی، از غرب به استان البرز و از شرق به استان سمنان محدود شده است.

استان تهران بین خط الراس چین خوردگی البرز مرکزی و حاشیه غربی دشت کویر واقع شده و به این ترتیب آب و هوای استان عمدتا متاثر از عامل ارتفاع می‌باشد.

استان‌ها از نظر تقسیمات کشوری، به چند شهرستان و هر شهرستان به چند بخش و دهستان تقسیم می‌شوند. بر اساس آخرین تقسیمات کشوری، استان تهران دارای ۱۶ شهرستان، ۴۹ شهر، ۷۳ دهستان و ۱۰۵۱ آبادی می‌باشد که ۷۵۱ آبادی آن دارای سکنه است.

قابل ذکر است اطلاعات مربوط به تقسیمات کشوری که در جداول ۱-۱ الی ۴-۱ درج شده است، توسط گروه نقشه و اطلاعات مکانی معاونت آمار و اطلاعات سازمان مدیریت و برنامه‌ریزی استان تهران با هماهنگی دفتر تقسیمات کشوری استانداری تهران تهیه گردیده است.

در دوره معاصر و در نخستین قانون تقسیمات کشوری در ۱۲۸۵ هجری شمسی و نیز در دومین قانون تقسیمات کشوری در ۱۳۱۶ و اصلاحات بعدی در آن، مستقلا استانی به نام «تهران» موجودیت نداشته است، تا این‌که در سال ۱۳۲۶ با ترکیب شهرستان‌های کرج، قزوین، ساوه، قم، دماوند، محلات و گرمسار استانی به مرکزیت شهر تهران و با نام «استان مرکزی» که انتخاب نام آن متاثر از مرکزیت و پایتخت بودن شهر تهران بود تاسیس گردید.

در سال ۱۳۳۵ استان تهران تحت عنوان استان مرکزی شامل ۸ شهرستان بوده که تنها دو شهرستان تهران و دماوند آن بر اساس محدوده فعلی جزو استان تهران می‌باشد. در این سال و بر مبنای منطبق سازی محدوده فعلی استان تهران صرفا ۷ نقطه شهری وجود داشته است.

در سال ۱۳۴۵، محدوده استان مرکزی افزایش یافته و شهرستان‌های کاشان، تفرش، خمین، اراک به شهرستان‌های دهه قبل اضافه شد و دو شهرستان ری و شمیرانات با تفکیک از شهرستان تهران ایجاد گردید، بدین ترتیب تعداد شهرستان‌های استان مرکزی ۱۴ شهرستان شد که در صورت انطباق مرز فعلی استان تهران با آن شامل ۴ شهرستان و ۱۱ نقطه شهری می‌شده است.

در سال ۱۳۵۵، مرز اداری - سیاسی استان مرکزی تغییر ننموده و صرفا یک شهرستان به نام ورامین به عرصه سرزمینی استان تهران اضافه شد و این امر موجب افزایش تعداد شهرستان‌های استان مذکور از ۱۴ شهرستان در سال ۱۳۴۵ به ۱۵ شهرستان در سال ۱۳۵۵ می‌شود. انطباق مرز فعلی استان تهران با مشخصات استان

۱- سرزمین و آب و هوا ـــــــ

سالنامه آماری استان تهران - ۱۴۰۱ ـــــــ

در نواحی کوهپایه‌ای ارتفاعات البرز جنوبی و دشت‌ها نظیر شهریار، ری، ورامین و رباط‌کریم زمین‌های مناسب و مستعد کشاورزی موجود است، اما دو عامل آب و شوره‌زار عامل محدودکننده زراعت و دامداری در این نواحی محسوب می‌گردند.

استان تهران به تنهایی در حدود ۴۰ درصد واحدهای صنعتی کشور را در خود متمرکز نموده است. توسعه این صنایع بیش‌تر در امتداد راه‌های ورودی به تهران، خصوصا در مسیر تهران - کرج و تهران - ساوه و تهران - قم و تهران - سمنان می‌باشند.

با توجه به این‌که شهر تهران دارای موقعیت خاص جغرافیایی است (ارتفاع زیاد از سطح دریا و اختلاف ارتفاع در شمال و جنوب آن) و از شرایط نامناسب بافت شهری برخوردار است و وسایل نقلیه بسیار زیادی در طول شبانه‌روز در آن به فعالیت مشغول‌اند و بادهای غربی در طول سال دود کارخانه‌ها و سایر عوامل آلوده‌کننده را به سطح شهر تهران وارد می‌سازند، در مجموع دارای شرایط بسیار بد و نامساعد زیست‌محیطی بوده و آلودگی هوای آن در سال‌های اخیر با محتوای گازهای سمی به صورت بسیار خطرناک عمل می‌نماید که تغییرات بسیار چشمگیر محیطی و اقلیمی را در آن موجب گردیده است. به هرحال گسترش لجام گسیخته و ناموزون تمدن صنعتی در این شهر و عوارض ناشی از آن با جغرافیای تهران بزرگ درآمیخته و در یک ناسازگاری ناخوشایند هر روزه انسان و طبیعت و اقلیم را به آرامی مسموم و نابود می‌نماید.

به علت اختلاف ارتفاع در شمال و جنوب تهران، در طول شب و روز جریان هوای کوه به دشت و دشت به کوه در محدوده شهر تهران عمل می‌نماید. شهر تهران در دره جنوبی البرز واقع شده است و پس از غروب آفتاب، نواحی کوهستانی شهر به علت سنگی بودن دشت تهران که از جنس خاک می‌باشد سرد شده و به تدریج و به آرامی به پایین حرکت می‌کند و کلیه خاک و دود موجود روی شهر تهران را با خود به طرف جنوب شهر برده و به صورت ابر غلیظی انباشته می‌سازد. این ابر غلیظ به هنگام صبح به خوبی در آسمان جنوب شهر قابل رویت است.

در طول روز از آغاز طلوع خورشید، نواحی کوهستانی شهر به‌زودی حرارت آفتاب را جذب نموده و در نتیجه هوای کوهستان به آرامی صعود می‌نماید و در این هنگام هوای فلات تهران به تدریج جایگزین آن می‌گردد و به طرف شمال تهران حرکت می‌نماید و این حرکت و انتقال معمولا تا نیمه شب ادامه می‌یابد به این سبب به هنگام صبح دید افقی در جنوب شهر بسیار کم و بالعکس در شمال شهر و ارتفاعات البرز به خوبی و وضوح قابل رویت می‌باشد و به هنگام عصر تا نیمه شب دید افقی به علت انتقال هوای آلوده به شمال شهر در این ناحیه بد و در جنوب شهر بهتر است. رخداد فوق در اصطلاح هواشناسی پدیده آناباتیک و کاتاباتیک نامیده شده و مانند جریان نسیم دریا و خشکی در مقیاس محلی و زمانی که یک جریان جبهه‌ای وجود نداشته باشد اتفاق می‌افتد. در ماه‌های سرد سال به علت وجود پدیده اینورژن و یا وارونگی دما، بر شدت آلودگی هوا در سطح شهر تهران افزوده شده و در صورت فقدان جریانات جوی سیستمی، ممکن است به علت ساکن بودن هوا هر روز بر شدت آلودگی هوا افزوده گردد.

شرایط نامطلوب فوق موجب بروز پدیده‌هایی نظیر باران‌های اسیدی و بسیاری از نابهنجاری‌های اقلیمی گردیده که اثرات مهلکی بر محیط زیست و اقلیم حیاتی بر جای گذاشته است و عوارض آن، جمعیت متراکم شهری را مورد تهاجم قرار می‌دهد در نتیجه سالیانه تعداد زیادی به علت آسیب‌پذیری از این آلودگی‌ها قربانی می‌شوند.

در طول سال‌های اخیر فضولات سمی بسیاری از کارخانه‌ها در سطح استان پس از راه یافتن به آب‌های سطحی و رودخانه‌ها موجب هلاکت بسیاری از آبزیان و اختلال در اکوسیستم این استان گردیده که بازتاب آن لاجرم به طبیعت باز می‌گردد. بنا بر آنچه که به آن اشاره شد، هرچند فعالیت‌های صنعتی از فاکتورهای فرعی موثر بر اقلیم قلمداد می‌شود، اما به دلیل بزرگ و عظیم بودن آن این فاکتور در سطح استان تهران و بخصوص در شهر تهران به مثابه یک عامل بسیار موثر واقع شده است.

برای تهیه و تنظیم آمار و اطلاعات این فصل از آمارهای ثبتی اداره کل هواشناسی استان تهران و اطلاعات تقسیمات کشوری معاونت آمار و اطلاعات سازمان مدیریت و برنامه‌ریزی استان تهران که با هماهنگی دفتر امور سیاسی، انتخابات و تقسیمات کشوری استانداری تهران تهیه شده، استفاده شده است.

قابل ذکر است که در استان تهران ۱۲ ایستگاه همدیدی فعال می‌باشد که اطلاعات ارائه شده در این فصل مربوط به این ایستگاه‌ها می‌باشد.

تعاریف و مفاهیم

شهرستان: واحدی از تقسیمات کشوری با محدوده جغرافیایی معین است که از به‌هم پیوستن چند بخش همجوار که از نظر عوامل طبیعی و اوضاع اجتماعی، اقتصادی، سیاسی و فرهنگی، واحد متناسب و همگنی را به وجود آورده‌اند، تشکیل شده است.

بخش: واحدی از تقسیمات کشوری با محدوده جغرافیایی معین است که از به‌هم پیوستن چند دهستان همجوار مشتمل بر چندین مزرعه، مکان، روستا و احیاناً شهر، که از نظر عوامل طبیعی و اوضاع

سالنامه آماری استان تهران - ۱۴۰۱ ـــــــ

۱-۱- موقعیت استان تهران در کشور

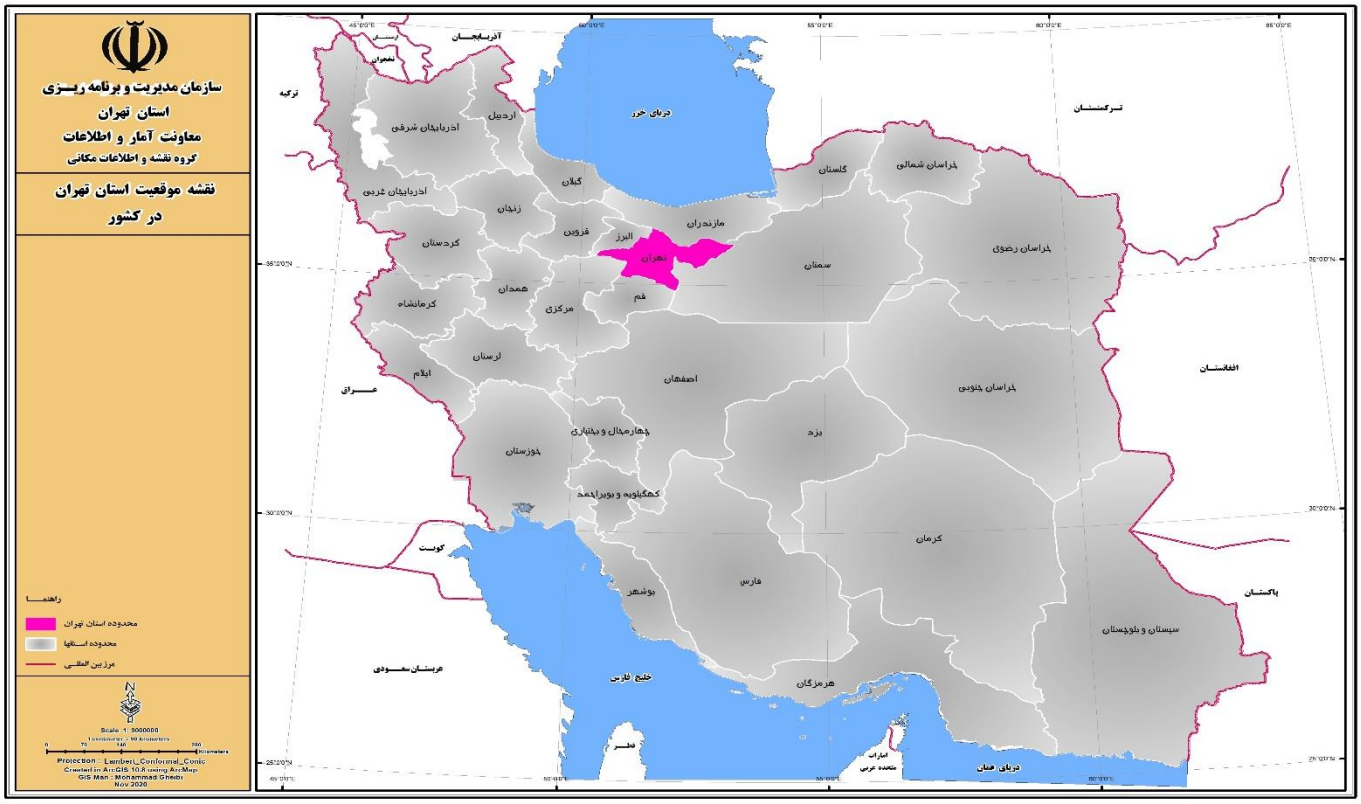

۱-۲- تقسیمات کشوری استان تهران



سالنامه آماری استان تهران - ۱۴۰۱ ـــــــ

۱-۵- تقسیمات کشوری و پراکنش سکونتگاه‌های شهری شهرستان پاکدشت

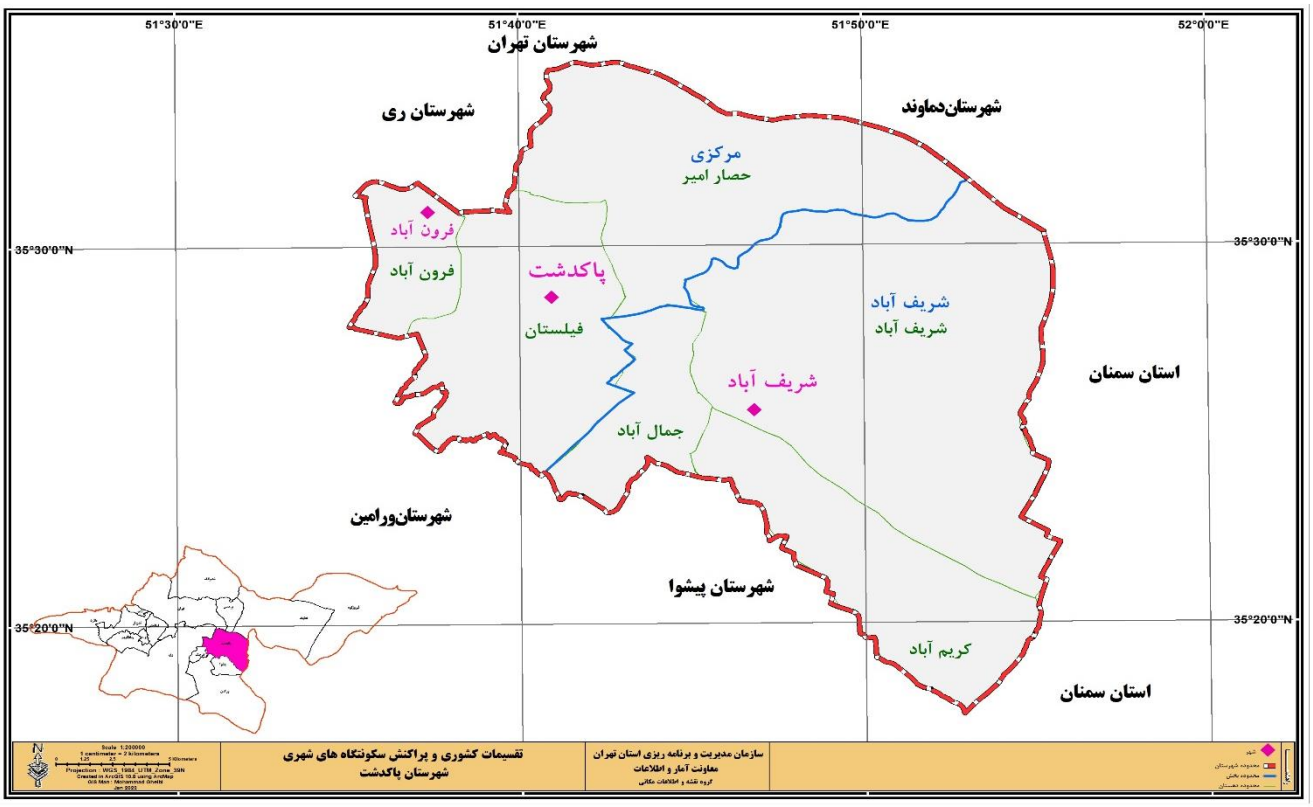

۱-۶- تقسیمات کشوری و پراکنش سکونتگاه‌های شهری شهرستان پردیس

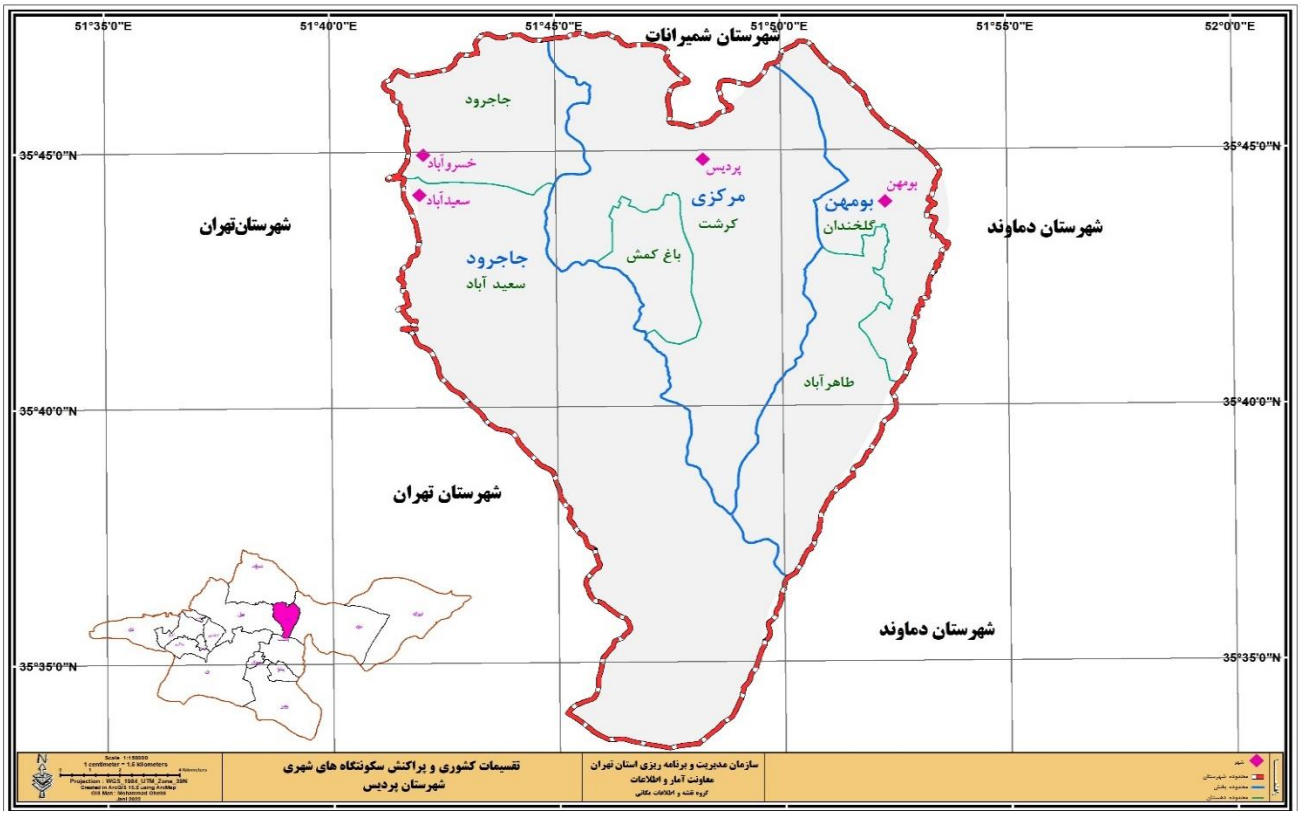

۷-۱- تقسیمات کشوری و پراکنش سکونتگاه‌های شهری شهرستان پیشوا

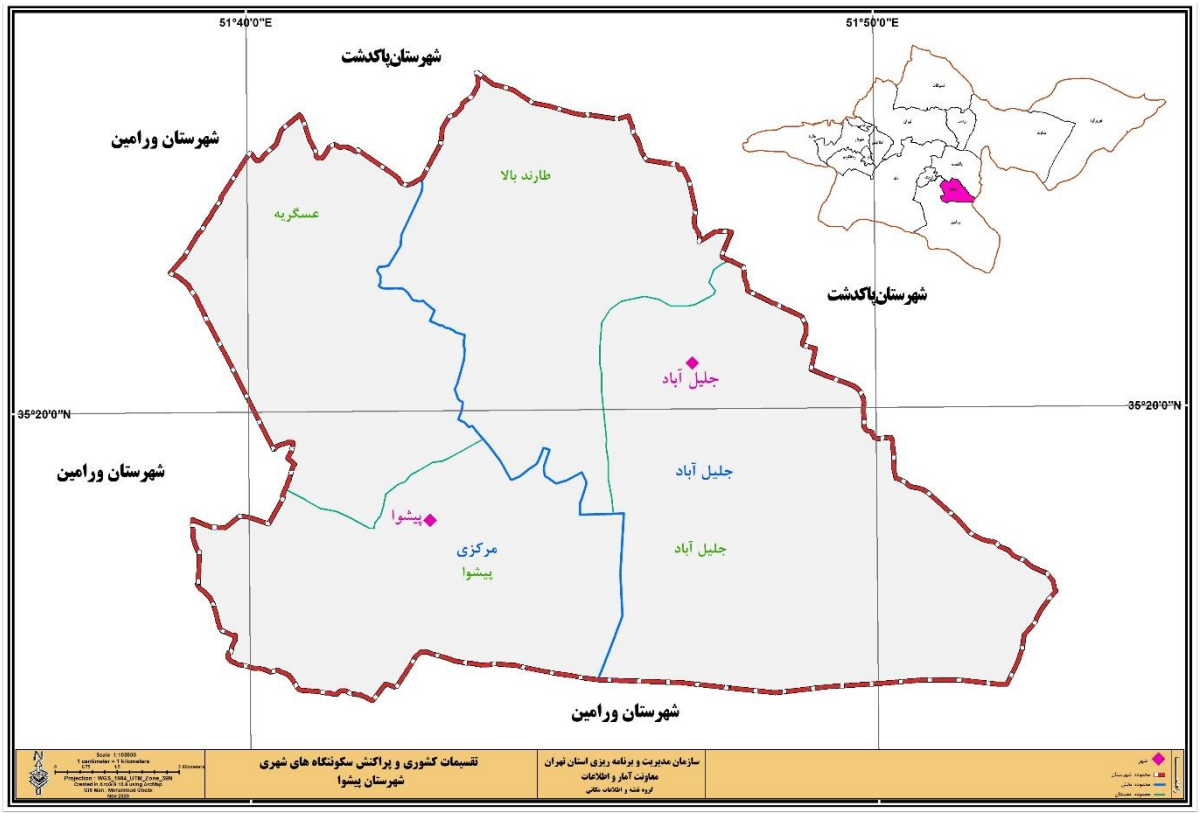

۸-۱- تقسیمات کشوری و پراکنش سکونتگاه‌های شهری شهرستان تهران

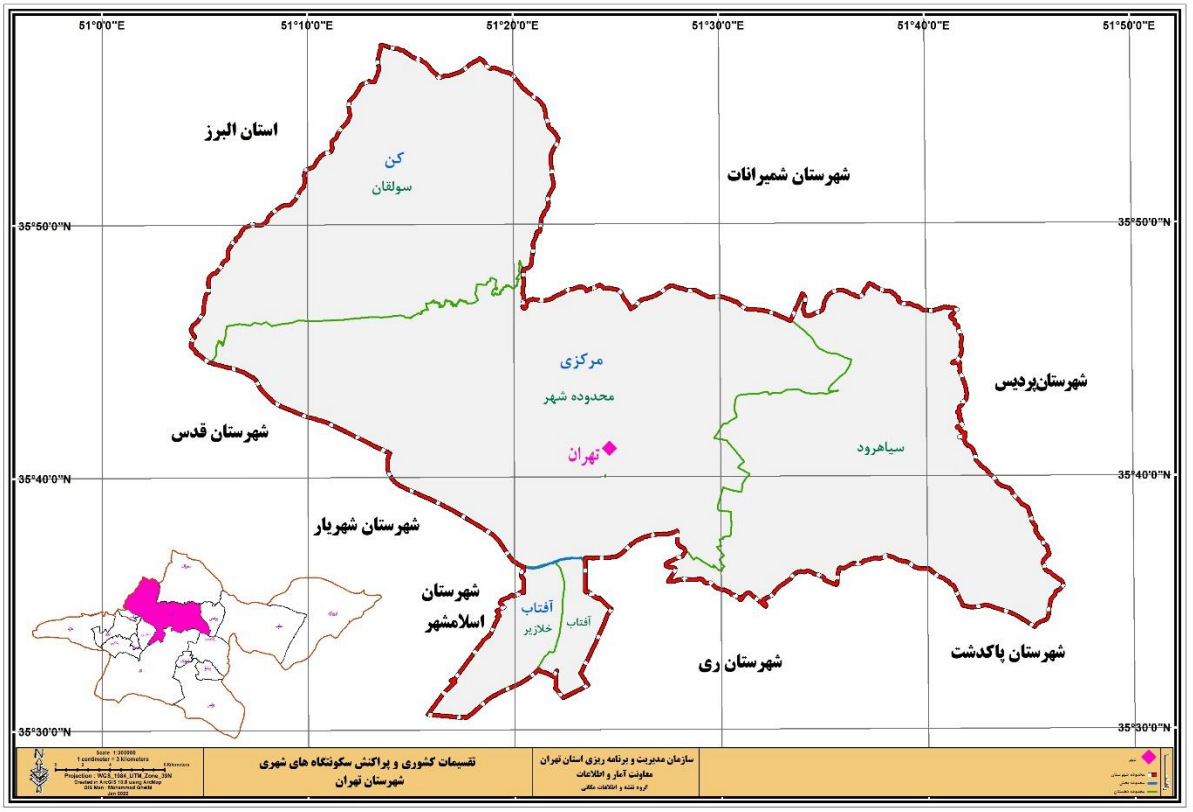

۹-۱- تقسیمات کشوری و پراکنش سکونتگاه‌های شهری شهرستان دماوند

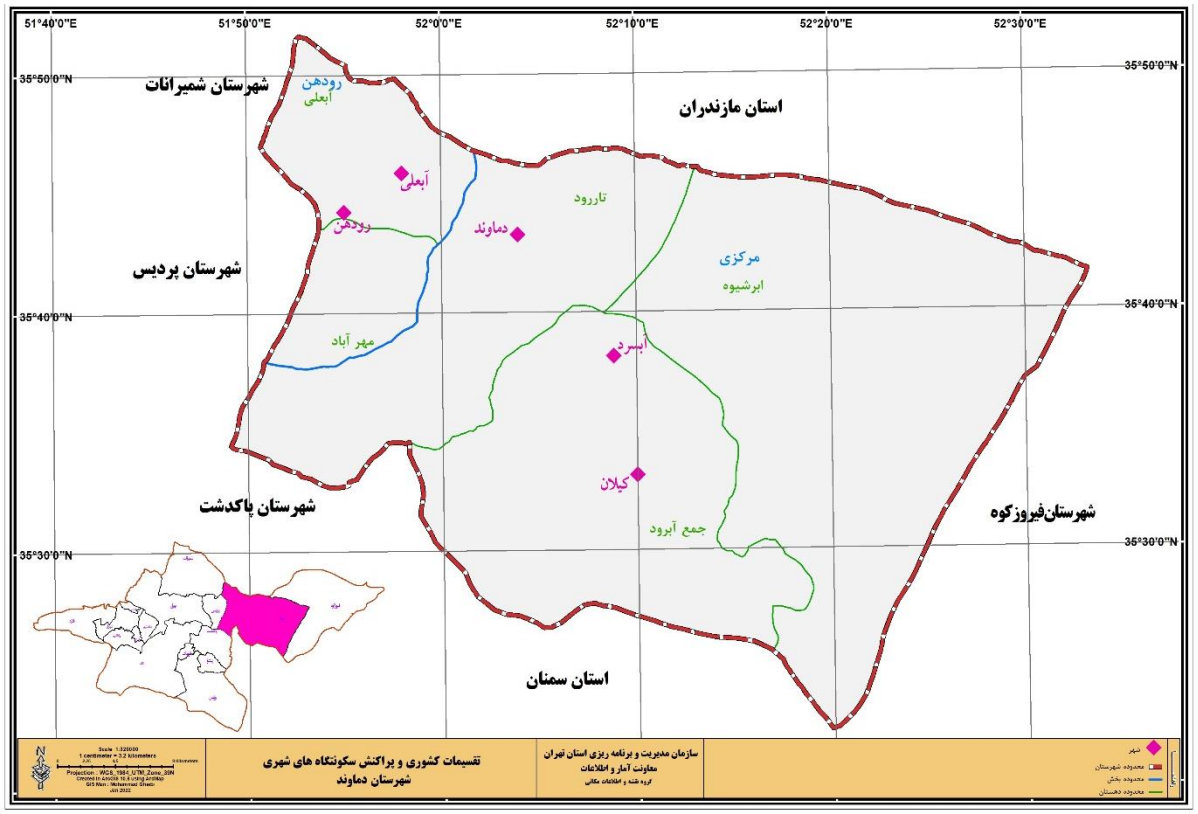

۱۰-۱- تقسیمات کشوری و پراکنش سکونتگاه‌های شهری شهرستان رباط کریم

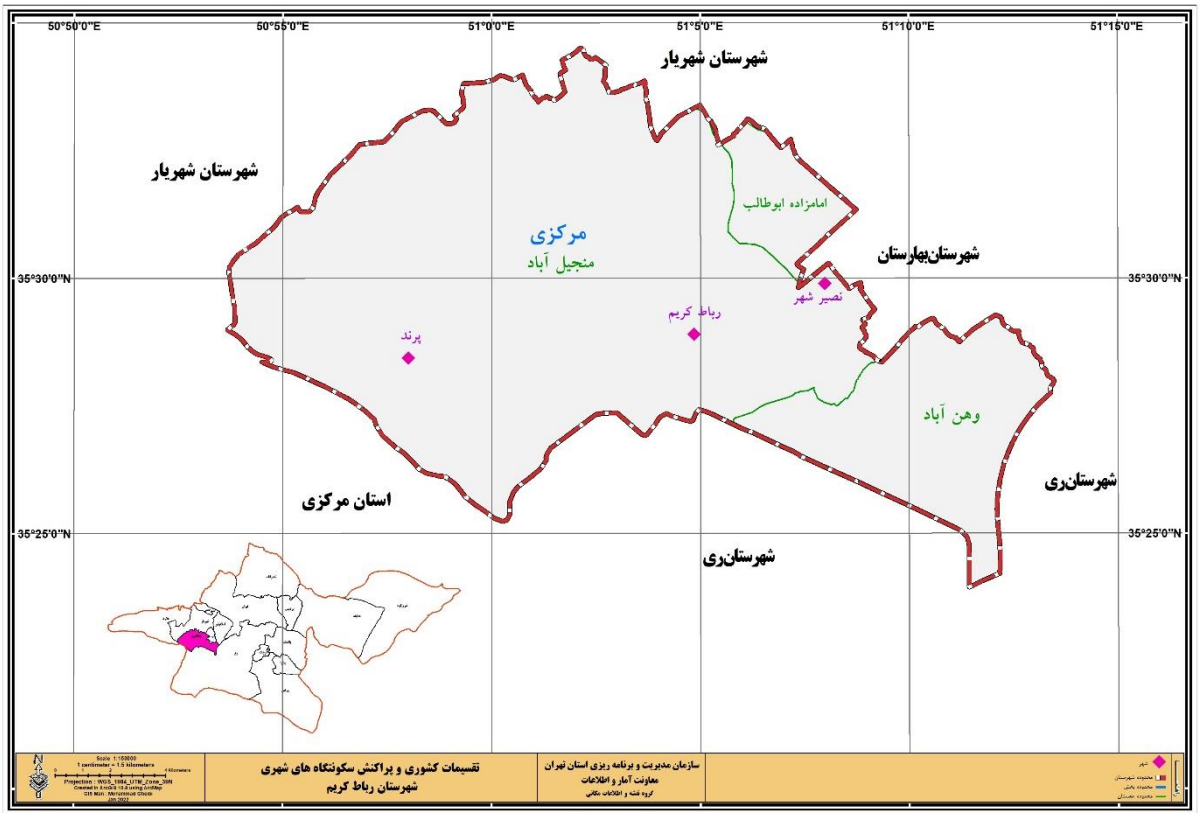

سالنامه آماری استان تهران -۱۴۰۱ ـــــــ

۱۳-۱- تقسیمات کشوری و پراکنش سکونتگاه‌های شهری شهرستان شهریار

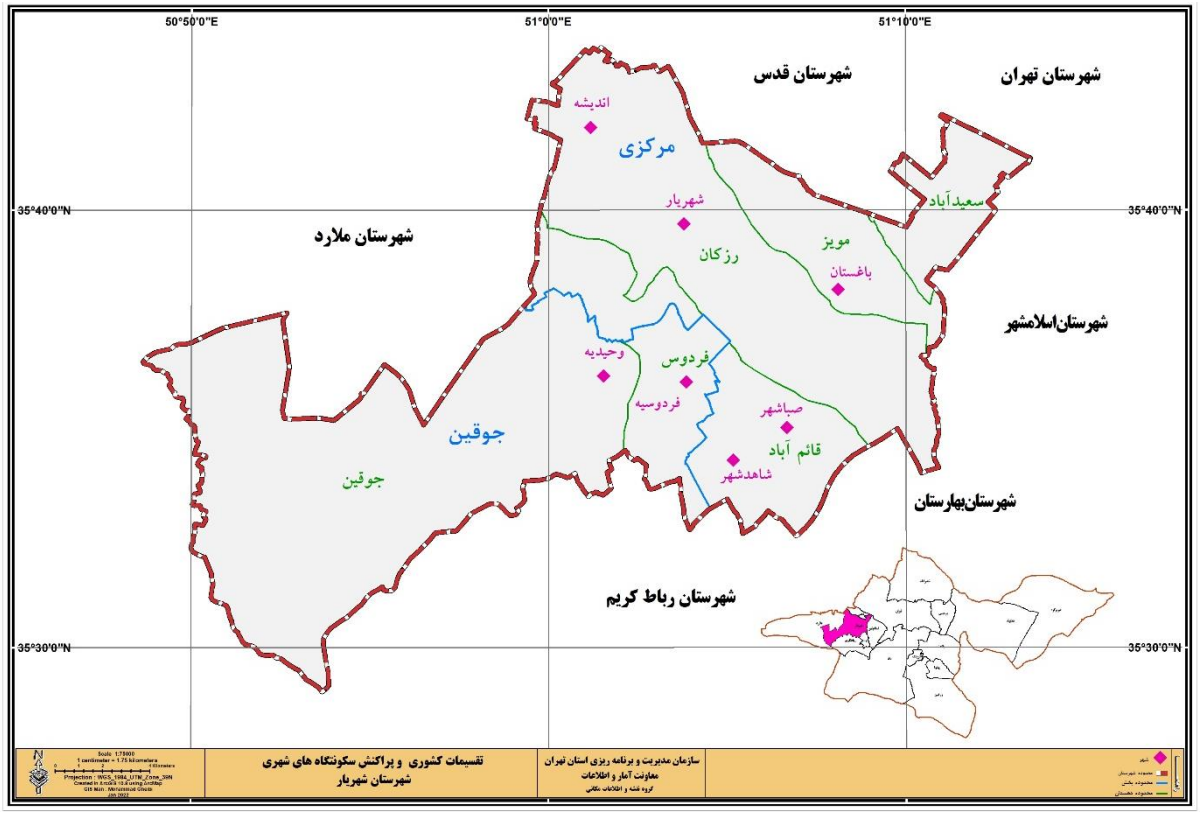

۱۴-۱- تقسیمات کشوری و پراکنش سکونتگاه‌های شهری شهرستان فیروکوه

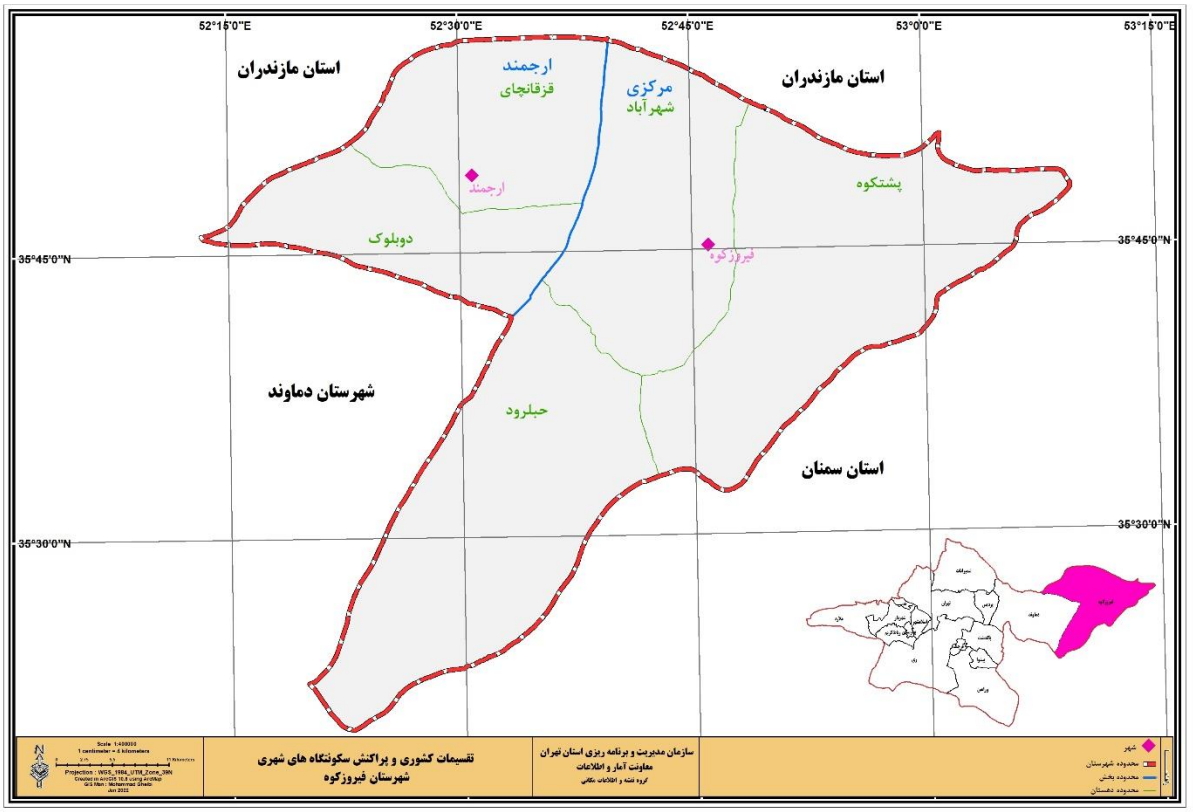

۱۵-۱- تقسیمات کشوری و پراکنش سکونتگاه‌های شهری شهرستان قدس

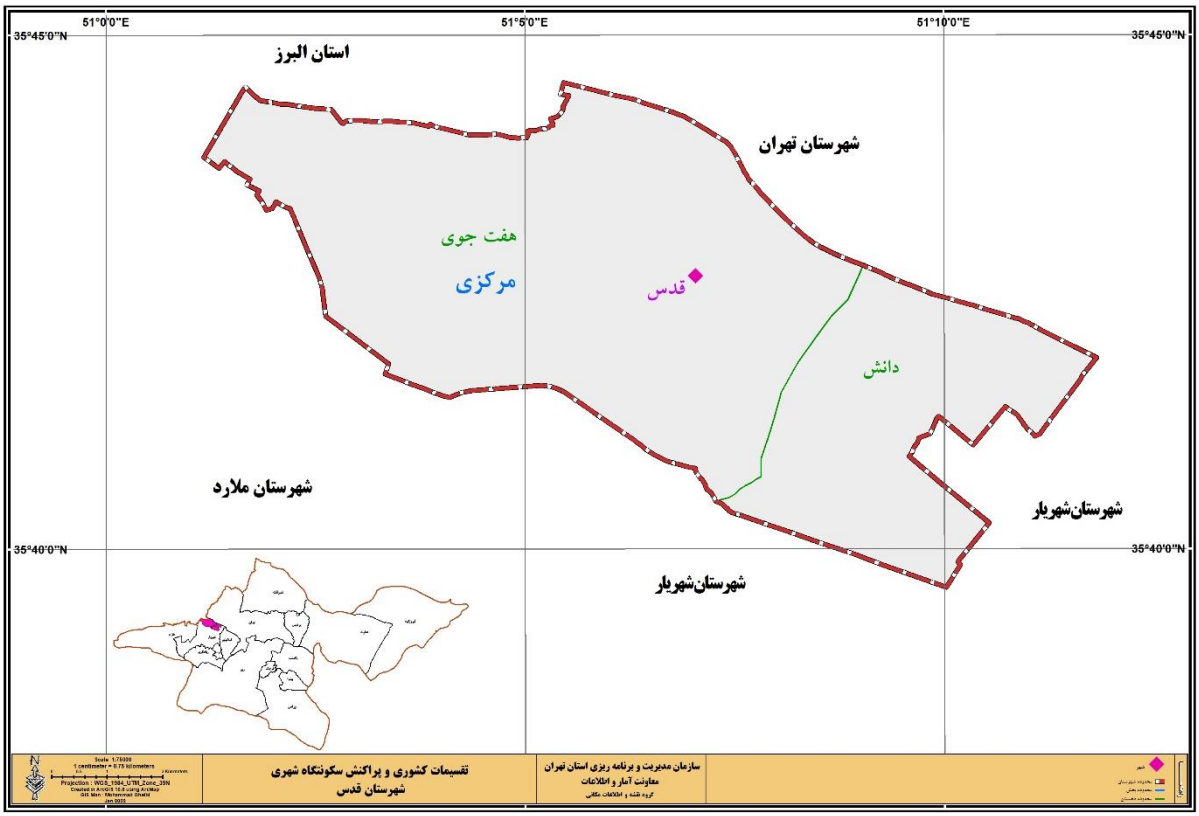

۱۶-۱- تقسیمات کشوری و پراکنش سکونتگاه‌های شهری شهرستان قرچک

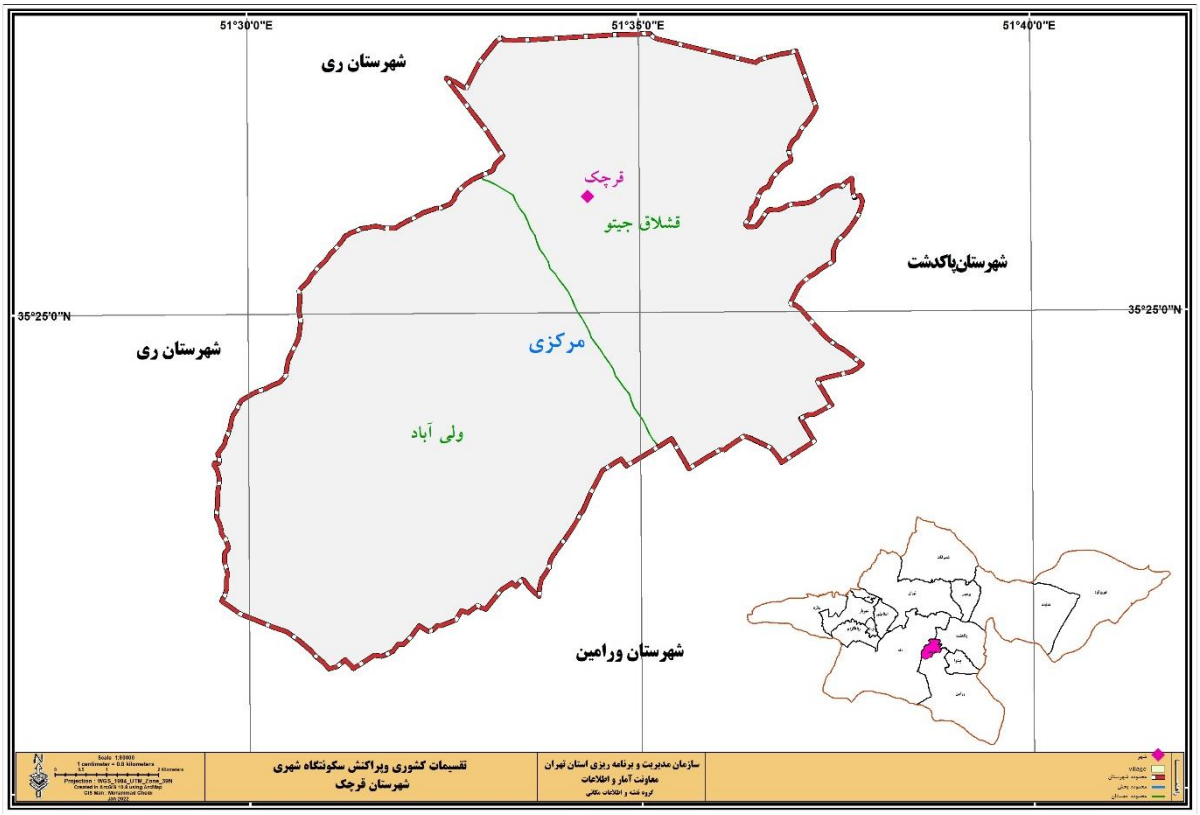

۱۷-۱- تقسیمات کشوری و پراکنش سکونتگاه‌های شهری شهرستان ملارد

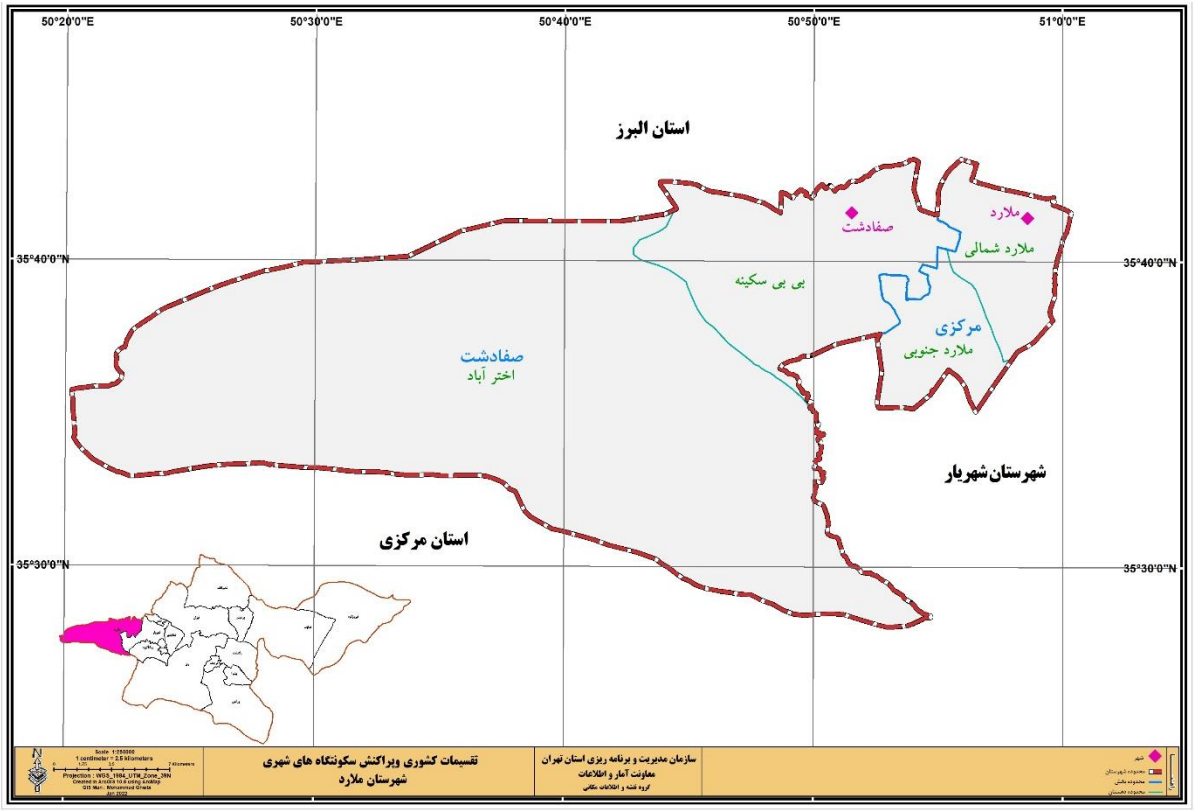

۱۸-۱- تقسیمات کشوری و پراکنش سکونتگاه‌های شهری شهرستان ورامین

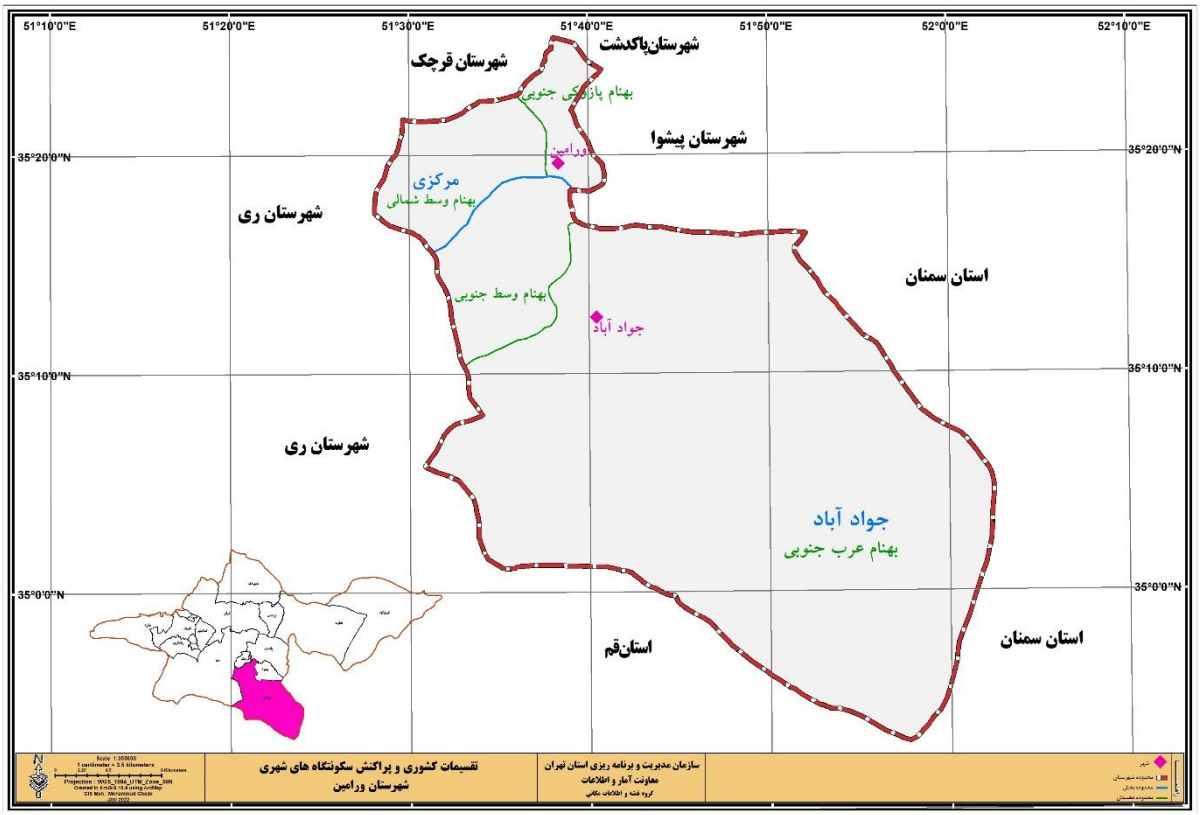

۱-۱- طول و عرض جغرافیایی شهرستان‌ها: ۱۴۰۱

شهرستان	طول شرقی				عرض شمالی			
	حداقل		حداکثر		حداقل		حداکثر	
	دقیقه	درجه	دقیقه	درجه	دقیقه	درجه	دقیقه	درجه
کل استان	***۲۰***	***۵۰***	***۹***	***۵۳***	***۵۳***	***۳۴***	***۷***	***۳۶***
اسلامشهر	۱۰	۵۱	۲۰	۵۱	۲۷	۳۵	۴۱	۳۵
بهارستان	۷	۵۱	۱۲	۵۱	۲۸	۳۵	۳۵	۳۵
پاکدشت	۳۵	۵۱	۵۵	۵۱	۱۷	۳۵	۳۴	۳۵
پردیس	۴۱	۵۱	۵۳	۵۱	۳۳	۳۵	۴۷	۳۵
پیشوا	۳۸	۵۱	۵۲	۵۱	۱۶	۳۵	۲۴	۳۵
تهران	۴	۵۱	۴۶	۵۱	۳۰	۳۵	۵۷	۳۵
دماوند	۴۸	۵۱	۳۳	۵۲	۲۲	۳۵	۵۱	۳۵
رباط‌کریم	۵۳	۵۰	۱۳	۵۱	۲۳	۳۵	۳۴	۳۵
ری	۵۰	۵۰	۴۱	۵۱	۶	۳۵	۳۷	۳۵
شمیرانات	۲۰	۵۱	۵۳	۵۱	۴۶	۳۵	۷	۳۶
شهریار	۴۸	۵۰	۱۳	۵۱	۲۹	۳۵	۴۳	۳۵
فیروزکوه	۱۳	۵۲	۹	۵۳	۱۹	۳۵	۵۶	۳۵
قدس	۱	۵۱	۱۱	۵۱	۳۹	۳۵	۴۴	۳۵
قرچک	۲۹	۵۱	۳۷	۵۱	۲۱	۳۵	۲۷	۳۵
ملارد	۲۰	۵۰	۰	۵۱	۲۸	۳۵	۴۳	۳۵
ورامین	۲۷	۵۱	۲	۵۲	۵۳	۳۴	۲۵	۳۵

ماخذ- سازمان مدیریت و برنامه‌ریزی استان تهران. معاونت آمار و اطلاعات.

۱-۲- تعداد شهرستان، بخش، شهر و دهستان بر اساس تقسیمات کشوری

سال	شهرستان	بخش	شهر	دهستان
۱۳۸۵[1]	۱۳	۳۵	۵۳	۷۹
۱۳۹۰	۱۴	۲۹	۴۱	۶۴
۱۳۹۵	۱۶	۳۳	۴۴	۷۱
۱۳۹۷	۱۶	۳۳	۴۴	۷۱
۱۳۹۸	۱۶	۳۴	۴۶	۷۱
۱۳۹۹	۱۶	۳۴	۴۶	۷۱
۱۴۰۰	۱۶	۳۵	۴۹	۷۳
۱۴۰۱	***۱۶***	***۳۵***	***۴۹***	***۷۳***

۱) اطلاعات سال ۱۳۸۵ شامل استان البرز نیز می‌باشد.

ماخذ - سازمان مدیریت و برنامه‌ریزی استان تهران. معاونت آمار و اطلاعات.

۱-۳- مشخصات عمومی شهرستان‌ها بر اساس تقسیمات کشوری در پایان سال ۱۴۰۱

شهرستان	مساحت (کیلومتر مربع)	تعداد بخش	تعداد شهر	تعداد دهستان
کل استان	***۱۳۸۴۱***	***۳۵***	***۴۹***	***۷۳***
اسلامشهر	۲۰۵	۳	۳	۶
بهارستان	۵۵	۲	۳	۴
پاکدشت	۵۶۸	۲	۳	۶
پردیس	۲۹۹	۳	۴	۶
پیشوا	۲۰۲	۲	۲	۴
تهران	۱۳۳۶	۳	۱	۴
دماوند	۱۹۳۲	۲	۵	۵
رباط‌کریم	۲۸۳	۱	۳	۳
ری	۲۳۲۴	۵	۶	۹
شمیرانات	۱۲۶۰	۲	۴	۳
شهریار	۳۹۲	۲	۷	۶
فیروزکوه	۲۳۸۵	۲	۲	۵
قدس	۶۷	۱	۱	۲
قرچک	۹۰	۱	۱	۲
ملارد	۸۸۶	۲	۲	۴
ورامین	۱۵۵۷	۲	۲	۴

ماخذ- سازمان مدیریت و برنامه‌ریزی استان تهران. معاونت آمار و اطلاعات.

۴-۱- تقسیمات کشوری در محدوده استان: ۱۴۰۱

شهرستان و بخش	نام شهر	نام دهستان	تعداد آبادی		
			جمع	دارای سکنه	خالی از سکنه
کل استان			***۱۰۵۱***	***۷۵۱***	***۳۰۰***
شهرستان اسلامشهر	***اسلامشهر- چهاردانگه- احمدآباد مستوفی***	***بهرام آباد- ده عباس-چهاردانگه- فیروزبهرام - احمد آباد مستوفی-چیچکلو***	***۲۹***(۱و۲)	***۲۶***	***۳***
مرکزی	اسلامشهر	بهرام آباد- ده عباس	۱۴	۱۲	۲
چهاردانگه	چهاردانگه	چهاردانگه- فیروزبهرام	۷	۷	۰
احمد آباد مستوفی	احمد آباد مستوفی	احمد آباد مستوفی- چیچکلو	۸	۷	۱
شهرستان بهارستان	***نسیم شهر- گلستان- صالحیه***	***اسماعیل آباد- همدانک- صالح‌آباد- میمنت***	***۷***	***۶***	***۱***
بوستان	نسیم شهر	اسماعیل آباد- همدانک	۴	۳	۱
گلستان	گلستان- صالحیه	صالح آباد- میمنت	۳	۳	۰
شهرستان پاکدشت	***پاکدشت- فرون آباد- شریف‌آباد***	***حصارامیر- فرون آباد-فیلستان- جمال آباد- شریف آباد- کریم آباد***	***۶۲***(۳)	***۵۴***	***۸***
مرکزی	پاکدشت- فرون آباد	حصارامیر- فرون آباد-فیلستان	۲۳	۲۲	۱
شریف آباد	شریف آباد	جمال آباد- شریف آباد-کریم آباد	۳۹	۳۲	۷
شهرستان پردیس	***پردیس - بومهن- سعید آباد- خسروآباد***	***طاهرآباد- گلخندان -جاجرود- سعیدآباد- باغ کمش- کرشت***	***۳۵***(۴)	***۲۹***	***۶***
بومهن	بومهن	طاهرآباد-گلخندان	۱۱	۸	۳
جاجرود	سعید آباد- خسرو آباد	جاجرود- سعید آباد	۱۵	۱۴	۱
مرکزی	پردیس	باغ کمش- کرشت	۹	۷	۲
شهرستان پیشوا	***جلیل آباد- پیشوا***	***جلیل آباد- طارند بالا- پیشوا- عسگریه***	***۴۸***	***۴۳***	***۵***
جلیل آباد	جلیل آباد	جلیل آباد- طارند بالا	۲۶	۲۴	۲
مرکزی	پیشوا	پیشوا- عسگریه	۲۲	۱۹	۳
شهرستان تهران	***تهران***	***آفتاب- خلازیر- سولقان- سیاهرود***	***۶۹***(۲و۴و۵)	***۵۲***	***۱۷***
آفتاب		آفتاب- خلازیر	۲۹	۲۵	۴
کن		سولقان	۱۸	۱۴	۴
مرکزی	تهران	سیاهرود	۲۲	۱۳	۹

۱-۴- تقسیمات کشوری در محدوده استان: ۱۴۰۱ (دنباله)

شهرستان و بخش	نام شهر	نام دهستان	تعداد آبادی		
			جمع	دارای سکنه	خالی از سکنه
شهرستان دماوند.....	***رودهن- آبعلی- دماوند -کیلان- آبسرد***	***آبعلی- مهرآباد- ابرشیوه- تاررود- جمع‌آبرود***	***۱۶۸***	***۹۳***	***۷۵***
رودهن	رودهن- آبعلی	آبعلی- مهرآباد	۳۰	۲۴	۶
مرکزی	دماوند- کیلان- آبسرد	ابرشیوه- تاررود- جمع‌آبرود	۱۳۸	۶۹	۶۹
شهرستان رباط‌کریم.....	***رباط‌کریم- نصیرشهر- پرند***	***امامزاده ابوطالب -منجیل آباد- وهن‌آباد***	***۳۶***	***۲۸***	***۸***
مرکزی	رباط‌کریم- نصیرشهر- پرند	امامزاده ابوطالب -منجیل آباد- وهن‌آباد	۳۶	۲۸	۸
شهرستان ری.....	***قیامدشت- حسن آباد - قلعه نو- باقرشهر- کهریزک- ری***	***خاوران شرقی- خاوران غربی- حسن آباد- کلین-چاله طرخان- قلعه نو- کهریزک-عظیمیه- غنی آباد***	***۱۲۰***[1]	***۹۳***	***۲۷***
خاوران	قیامدشت	خاوران شرقی- خاوران غربی	۱۱	۱۰	۱
فشاپویه	حسن آباد	حسن آباد- کلین	۳۹	۲۶	۱۳
قلعه نو	قلعه نو	چاله طرخان- قلعه نو	۱۵	۱۴	۱
کهریزک	باقرشهر- کهریزک	کهریزک	۳۵	۲۳	۱۲
مرکزی	ری	عظیمیه- غنی آباد	۲۰	۲۰	۰
شهرستان شمیرانات	***تجریش- فشم- شمشک - لواسان***	***رودبار قصران- لواسان بزرگ- لواسان کوچک***	***۷۰***	***۴۵***	***۲۵***
رودبار قصران	تجریش- فشم- شمشک	رودبار قصران	۲۸	۱۷	۱۱
لواسانات	لواسان	لواسان بزرگ- لواسان کوچک	۴۲	۲۸	۱۴
شهرستان شهریار	***شهریار- صباشهر- باغستان - شاهدشهر- اندیشه- وحیدیه- فردوسیه***	***رزکان- سعیدآباد- قائم آباد- مویز-جوقین- فردوس***	***۴۷***[6]	***۴۱***	***۶***
مرکزی	شهریار- صباشهر- باغستان - شاهدشهر- اندیشه	رزکان- سعیدآباد- قائم آباد- مویز	۲۲	۲۱	۱
جوقین	وحیدیه- فردوسیه	جوقین- فردوس	۲۵	۲۰	۵
شهرستان فیروزکوه	***ارجمند- فیروزکوه***	***دوبلوک- قزقانچای- پشتکوه- حبلرود- شهرآباد***	***۹۲***	***۷۱***	***۲۱***
ارجمند	ارجمند	دوبلوک- قزقانچای	۱۹	۱۷	۲
مرکزی	فیروزکوه	پشتکوه- حبلرود- شهرآباد	۷۳	۵۴	۱۹
شهرستان قدس	***قدس***	***دانش– هفت‌جوی***	***۹***	***۵***	***۴***
مرکزی	قدس	دانش- هفت‌جوی	۹	۵	۴

۴-۱- تقسیمات کشوری در محدوده استان: ۱۴۰۱ (دنباله)

شهرستان و بخش	نام شهر	نام دهستان	تعداد آبادی		
			جمع	دارای سکنه	خالی از سکنه
شهرستان قرچک	***قرچک***	***قشلاق جیتو- ولی‌آباد***	***۱۲***	***۱۱***	***۱***
مرکزی	قرچک	قشلاق جیتو- ولی‌آباد	۱۲	۱۱	۱
شهرستان ملارد.....	***صفادشت- ملارد***	***اخترآباد- بی‌بی سکینه– ملارد جنوبی- ملارد شمالی***	***۹۱*** [۶]	***۵۹***	***۳۲***
صفادشت	صفادشت	اخترآباد- بی‌بی سکینه	۷۱	۴۴	۲۷
مرکزی	ملارد	ملارد جنوبی- ملارد شمالی	۲۰	۱۵	۵
شهرستان ورامین.....	***جوادآباد- ورامین***	***بهنام عرب جنوبی - بهنام وسط جنوبی- بهنام پازوکی جنوبی - بهنام وسط شمالی***	***۱۵۶***	***۹۵***	***۶۱***
جواد آباد.....	جوادآباد	بهنام عرب جنوبی- بهنام وسط جنوبی	۱۲۴	۷۱	۵۳
مرکزی	ورامین	بهنام پازوکی جنوبی- بهنام وسط شمالی	۳۲	۲۴	۸

۱) آبادی جلالیه از شهرستان ری به شهرستان اسلامشهر انتقال یافت.

۲) دو آبادی لحک و خمارآباد از شهرستان اسلامشهر به شهرستان تهران انتقال یافت است.

۳) آبادی گلزار به دو آبادی گلزار بالا و پایین تجزیه شده است.

۴) آبادی سنجریان از شهرستان تهران به شهرستان پردیس انتقال یافت.

۵) آبادی دونگه در شهرستان تهران ایجاد شده است.

۶) آبادی پادگان شهید مدرس از شهرستان ملارد به شهرستان شهریار انتقال یافته است.

ماخذ - سازمان مدیریت و برنامه‌ریزی استان تهران. معاونت آمار و اطلاعات.

۵-۱- مشخصات ایستگاه‌های هواشناسی: ۱۴۰۱

ایستگاه	نام شهر یا دهستان محل استقرار	نوع ایستگاه	سال تاسیس	ارتفاع از سطح دریا (متر)
آبعلی	گلخندان	سینوپتیک اصلی	۱۳۴۲	۲۴۶۵
امین‌آباد فیروزکوه	ابرشیوه	سینوپتیک اصلی	۱۳۷۴	۲۹۸۶
چیتگر	تهران	خودکار	۱۳۶۹	۱۳۰۵
دماوند	دماوند	سینوپتیک اصلی	۱۳۸۷	۲۰۵۱
ژئوفیزیک	تهران	خودکار	۱۳۶۷	۱۴۱۹
شمیران	تجریش	سینوپتیک اصلی	۱۳۶۶	۱۵۴۹
شهریار	شهریار	سینوپتیک اصلی	۱۳۸۴	۱۱۶۳
فرودگاه امام خمینی(ره)	ری	سینوپتیک فرودگاهی	۱۳۸۲	۹۹۰
فیروزکوه	فیروزکوه	سینوپتیک اصلی	۱۳۷۲	۱۹۷۶
مهرآباد	تهران	سینوپتیک فرودگاهی جو بالا	۱۳۲۱	۱۱۹۱
لواسان	لواسان	خودکار	۱۳۹۰	۱۸۶۳
ورامین	ورامین	سینوپتیک اصلی	۱۳۷۹	۹۷۳

ایستگاه	طول و عرض جغرافیایی					
	طول شرقی			عرض شمالی		
	ثانیه	دقیقه	درجه	ثانیه	دقیقه	درجه
آبعلی	۰	۵۳	۵۱	۰	۴۵	۳۵
امین‌آباد فیروزکوه	۵۹	۲۳	۵۲	۰	۴۳	۳۵
چیتگر	۰	۱۰	۵۱	۵۹	۴۳	۳۵
دماوند	۵۹	۲	۵۲	۰	۴۳	۳۵
ژئوفیزیک	۱۲	۲۳	۵۱	۴۸	۴۴	۳۵
شمیران	۷	۲۹	۵۱	۵۶	۴۷	۳۵
شهریار	۰	۱	۵۱	۰	۴۰	۳۵
فرودگاه امام خمینی(ره)	۰	۱۰	۵۱	۰	۲۵	۳۵
فیروزکوه	۵۹	۴۳	۵۲	۰	۴۵	۳۵
مهرآباد	۳۳	۱۸	۵۱	۳۵	۴۱	۳۵
لواسان	۳۲	۳۸	۵۱	۵۴	۴۹	۳۵
ورامین	۵۹	۳۸	۵۱	۰	۱۹	۳۵

ماخذ- اداره کل هواشناسی استان تهران.

۶-۱- اطلاعات هواشناسی ایستگاه همدیدی آبعلی بر حسب ماه: ۱۴۰۱

ماه	دمای هوا (درجه سلسیوس)				
	میانگین بیشینه	میانگین کمینه	میانگین	بالاترین بیشینه	پایین‌ترین کمینه
فروردین	۱۲/۸	۳	۷/۹	۱۹/۵	-۵
اردیبهشت	۱۶/۲	۶/۵	۱۱/۴	۲۱/۳	۰
خرداد	۲۲/۷	۱۲/۱	۱۷/۴	۲۶/۷	۴/۶
تیر	۲۷/۶	۱۶/۵	۲۲/۱	۳۱/۳	۱۱
مرداد	۲۶/۳	۱۵/۴	۲۰/۸	۲۹/۹	۹/۵
شهریور	۲۳/۷	۱۲/۶	۱۸/۱	۲۵/۸	۹/۷
مهر	۲۰/۲	۱۰/۱	۱۵/۱	۲۵/۲	۶/۴
آبان	۱۰/۳	۱/۷	۶	۱۶/۵	-۳/۸
آذر	۳/۸	-۲/۵	۰/۷	۱۲/۵	-۸/۸
دی	۰/۹	-۸/۵	-۳/۸	۶	-۱۴/۸
بهمن	-۰/۸	-۹/۹	-۵/۴	۴/۳	-۱۵/۷
اسفند	۸/۱	-۰/۸	۳/۷	۱۲/۶	-۷/۸

ماه	بارندگی ماهانه (میلی‌متر)	حداکثر بارندگی در یک روز (میلی‌متر)	رطوبت نسبی (درصد)	تعداد روزهای یخبندان	تعداد روزهای همراه با گرد و غبار	ساعات آفتابی (ساعت)	حداکثر سرعت وزش باد (متر برثانیه)
فروردین	۱۴/۴	۸/۴	۴۰	۶	۳	۲۴۹	۱۷
اردیبهشت	۵۳/۷	۱۶/۷	۴۸	۱	۲	۲۲۰	۲۰
خرداد	۰	۰	۳۰	۰	۲	۳۴۵	۱۶
تیر	۰	۰	۲۷	۰	۰	۳۷۵	۱۹
مرداد	۴۴/۹	۱۵/۲	۴۱	۰	۰	۳۳۴	۱۹
شهریور	۰	۰	۲۸	۰	۰	۳۴۳	۱۲
مهر	۰	۰	۳۳	۰	۰	۳۰۴	۱۸
آبان	۱۸/۴	۱۱/۲	۶۱	۱۱	۰	۲۲۰	۱۴
آذر	۳۷/۵	۱۰/۵	۷۳	۲۴	۰	۱۳۱	۱۲
دی	۴۳/۲	۱۳/۴	۷۵	۳۰	۰	۱۴۰	۱۲
بهمن	۱۱۱	۳۹/۷	۶۹	۳۰	۳	۱۷۳	۱۵
اسفند	۶۹/۳	۱۹/۵	۵۹	۱۶	۰	۲۱۱	۱۱

۱-۶- اطلاعات هواشناسی ایستگاه همدیدی امین آباد فیروزکوه بر حسب ماه: ۱۴۰۱ (دنباله)

ماه	دمای هوا (درجه سلسیوس)				
	میانگین بیشینه	میانگین کمینه	میانگین	بالاترین بیشینه	پایین‌ترین کمینه
فروردین	۷/۵	۰/۸	۴/۲	۱۶/۴	-۷/۵
اردیبهشت	۱۰/۹	۴/۲	۷/۵	۱۵/۴	-۳/۲
خرداد	۱۷/۹	۱۰/۳	۱۴/۱	۲۱/۴	۴/۳
تیر	۲۱/۹	۱۳/۹	۱۷/۹	۲۵/۵	۵/۹
مرداد	۲۰/۷	۱۲/۸	۱۶/۸	۲۴/۷	۸/۳
شهریور	۱۸/۴	۱۱/۱	۱۴/۸	۲۰/۲	۷/۸
مهر	۱۴/۸	۸/۶	۱۱/۷	۱۹/۶	۳/۲
آبان	۴/۹	-۰/۲	۲/۳	۱۱/۴	-۴/۹
آذر	-۰/۴	-۴/۸	-۲/۶	۸/۵	-۱۰/۷
دی	-۳/۲	-۸/۶	-۵/۹	۴/۲	-۱۵/۳
بهمن	-۵/۸	-۱۰/۴	-۸/۱	-۰/۸	-۱۶/۷
اسفند	۳/۲	-۲	۰/۶	۷/۴	-۷/۵

ماه	بارندگی ماهانه (میلی‌متر)	حداکثر بارندگی در یک روز (میلی‌متر)	رطوبت نسبی (درصد)	تعداد روزهای یخبندان	تعداد روزهای همراه با گرد و غبار	ساعات آفتابی (ساعت)	حداکثر سرعت وزش باد (متر برثانیه)
فروردین	۷	۶/۴	۴۵	۱۴	-	-	-
اردیبهشت	۱۸/۷	۷/۵	۵۶	۲	-	-	-
خرداد	۲/۸	۱/۸	۳۶	۰	-	-	-
تیر	۰	۰	۳۱	۰	-	-	-
مرداد	۴۶/۴	۱۹/۱	۴۶	۰	-	-	-
شهریور	۰/۱	۰/۱	۳۳	۰	-	-	-
مهر	۰/۱	۰/۱	۳۸	۰	-	-	-
آبان	۷/۹	۴/۷	۶۵	۱۸	-	-	۲۲
آذر	۸/۲	۶/۲	۸۰	۲۱	-	-	۲۰
دی	۲/۱	۰/۸	۷۲	۳۰	-	-	۲۱
بهمن	۱/۶	۱/۲	۶۴	۲۹	-	-	۲۵
اسفند	۵/۷	۳/۴	۶۲	۲۰	-	-	۲۴

۶-۱- اطلاعات هواشناسی ایستگاه همدیدی چیتگر بر حسب ماه: ۱۴۰۱ (دنباله)

ماه	دمای هوا (درجه سلسیوس)				
	میانگین بیشینه	میانگین کمینه	میانگین	بالاترین بیشینه	پایین‌ترین کمینه
فروردین	۲۲/۴	۱۱/۴	۱۶/۹	۳۰	۲/۵
اردیبهشت	۲۷/۲	۱۵/۸	۲۱/۵	۳۱/۵	۸/۵
خرداد	۳۳/۳	۲۱/۲	۲۷/۳	۳۷/۴	۱۰/۱
تیر	۳۷/۱	۲۳/۷	۳۰/۴	۴۱/۱	۱۶/۸
مرداد	۳۶/۲	۲۳/۸	۳۰	۳۹/۲	۱۸/۷
شهریور	۳۳/۳	۲۲	۲۷/۷	۳۷	۱۶/۶
مهر	۲۹/۴	۱۸/۹	۲۴/۲	۳۴/۹	۱۱/۹
آبان	۱۹/۱	۹/۹	۱۴/۵	۲۶/۱	۴/۸
آذر	۱۲/۲	۵/۵	۸/۸	۱۹/۹	۰/۸
دی	۶/۶	۰/۳	۳/۵	۱۰/۶	-۶/۸
بهمن	۷/۲	-۰/۲	۳/۵	۱۲/۱	-۴/۹
اسفند	۱۷/۸	۹/۲	۱۳/۵	۲۴/۱	۲/۲

ماه	بارندگی ماهانه (میلی‌متر)	حداکثر بارندگی در یک روز (میلی‌متر)	رطوبت نسبی (درصد)	تعداد روزهای یخبندان	تعداد روزهای همراه با گرد و غبار	ساعات آفتابی (ساعت)	حداکثر سرعت وزش باد (متر برثانیه)
فروردین	۵/۴	۴/۴	۳۱	۰	-	۲۶۶	۱۵
اردیبهشت	۱۴/۴	۷/۲	۳۶	۰	-	۲۷۱	۱۴
خرداد	۰	۰	۲۳	۰	-	۳۸۲	۱۵
تیر	۰	۰	۲۵	۰	-	۳۸۵	۸
مرداد	۳/۸	۲/۲	۳۱	۰	-	۳۶۲	۱۳
شهریور	۰	۰	۲۲	۰	-	۳۴۹	۱۲
مهر	۰	۰	۲۸	۰	-	۳۰۵	۱۰
آبان	۱۲/۴	۴/۸	۴۵	۰	-	۲۱۷	۱۶
آذر	۲۰/۸	۸/۶	۵۷	۰	-	۱۴۲	۱۰
دی	۳۱	۱۹/۶	۶۱	۱۲	-	۱۵۶	۷
بهمن	۵۳/۴	۱۵/۸	۵۸	۱۵	-	۱۹۸	۱۱
اسفند	۳۶/۶	۱۰/۶	۴۲	۰	-	۲۲۲	۱۲

۶-۱- اطلاعات هواشناسی ایستگاه همدیدی دماوند بر حسب ماه: ۱۴۰۱ (دنباله)

ماه	دمای هوا (درجه سلسیوس)				
	میانگین بیشینه	میانگین کمینه	میانگین	بالاترین بیشینه	پایین‌ترین کمینه
فروردین	۱۶/۲	۵/۲	۱۰/۷	۲۳/۱	-۲/۳
اردیبهشت	۲۰/۴	۹/۳	۱۴/۸	۲۵/۵	۳/۵
خرداد	۲۷/۴	۱۳/۹	۲۰/۷	۳۱/۳	۵/۱
تیر	۳۲	۱۸/۶	۲۵/۳	۳۵/۸	۱۴/۷
مرداد	۳۰/۸	۱۸/۲	۲۴/۵	۳۴/۲	۱۴
شهریور	۲۷/۶	۱۴/۳	۲۰/۹	۲۹/۷	۱۱/۷
مهر	۲۳/۹	۱۱/۲	۱۷/۵	۲۹/۴	۷/۷
آبان	۱۳/۱	۳/۳	۸/۲	۱۹/۶	-۱/۶
آذر	۶/۸	-۱/۳	۲/۷	۱۳/۸	-۷/۵
دی	۲/۸	-۶/۵	-۱/۹	۷/۴	-۱۲/۵
بهمن	۱/۶	-۸/۱	-۳/۳	۶/۹	-۱۳/۶
اسفند	۱۱/۱	۱/۱	۶/۱	۱۶/۲	-۵/۳

ماه	بارندگی ماهانه (میلی‌متر)	حداکثر بارندگی در یک روز (میلی‌متر)	رطوبت نسبی (درصد)	تعداد روزهای یخبندان	تعداد روزهای همراه با گرد و غبار	ساعات آفتابی (ساعت)	حداکثر سرعت وزش باد (متر برثانیه)
فروردین	۱۸/۲	۱۰/۲	۳۸	۵	-	-	۱۸
اردیبهشت	۲۹/۱	۷/۵	۴۴	۰	-	-	۲۰
خرداد	۰	۰	۲۹	۰	-	-	۱۶
تیر	۰	۰	۲۷	۰	-	-	۱۴
مرداد	۴۵/۶	۱۷/۵	۳۹	۰	-	-	۱۵
شهریور	۰	۰	۳۰	۰	-	-	۱۱
مهر	۰	۰	۳۳	۰	-	-	۱۲
آبان	۲۰	۱۲/۴	۵۴	۴	-	-	۱۵
آذر	۲۷/۶	۱۶/۱	۶۵	۱۸	-	-	۹
دی	۲۸/۸	۱۵/۵	۶۸	۳۰	-	-	۸
بهمن	۶۲/۸	۲۴/۲	۶۲	۲۹	-	-	۱۲
اسفند	۴۴/۳	۱۱/۵	۵۵	۱۱	-	-	۱۶

۶-۱- اطلاعات هواشناسی ایستگاه همدیدی ژئوفیزیک بر حسب ماه: ۱۴۰۱ (دنباله)

ماه	دمای هوا (درجه سلسیوس)				
	میانگین بیشینه	میانگین کمینه	میانگین	بالاترین بیشینه	پایین‌ترین کمینه
فروردین	۲۱/۶	۱۰/۹	۱۶/۲	۲۸/۴	۴/۳
اردیبهشت	۲۶/۴	۱۴/۷	۲۰/۵	۳۱/۶	۹
خرداد	۳۲/۳	۱۹/۶	۲۶	۳۶/۶	۱۲/۳
تیر	۳۶/۱	۲۳/۶	۲۹/۹	۴۰/۶	۲۰/۶
مرداد	۳۵/۱	۲۲/۴	۲۸/۷	۳۸/۳	۱۷/۷
شهریور	۳۲	۱۹/۷	۲۵/۹	۳۴/۵	۱۷/۳
مهر	۲۸/۴	۱۷/۳	۲۲/۹	۳۴/۲	۱۳/۱
آبان	۱۸/۲	۹	۱۳/۶	۲۵/۷	۴/۷
آذر	۱۱/۲	۵	۸/۱	۱۸/۸	۰/۵
دی	۶/۹	۰/۹	۳/۹	۸/۹	-۱/۲
بهمن	۶/۷	-۰/۳	۳/۲	۱۱/۶	-۴/۹
اسفند	۱۷/۱	۷/۹	۱۲/۵	۲۲/۲	۲/۶

ماه	بارندگی ماهانه (میلی‌متر)	حداکثر بارندگی در یک روز (میلی‌متر)	رطوبت نسبی (درصد)	تعداد روزهای یخبندان	تعداد روزهای همراه با گرد و غبار	ساعات آفتابی (ساعت)	حداکثر سرعت وزش باد (متر برثانیه)
فروردین	۴/۲	۴	۲۹	۰	-	-	۲۲
اردیبهشت	۱۰/۸	۵/۲	۳۴	۰	-	-	۲۰
خرداد	۰	۰	۲۲	۰	-	-	۱۷
تیر	۰	۰	۲۰	۰	-	-	۱۰
مرداد	۴۹/۶	۳۵/۸	۳۳	۰	-	-	۱۱
شهریور	۰	۰	۲۱	۰	-	-	۱۱
مهر	۰	۰	۲۷	۰	-	-	۱۳
آبان	۱۴/۲	۸/۴	۴۶	۰	-	-	۱۶
آذر	۳۶/۶	۱۳/۸	۵۹	۰	-	-	۹
دی	۲۳/۶	۱۸/۲	۶۰	۴	-	-	۷
بهمن	۷۰/۶	۲۳	۵۵	۱۹	-	-	۱۲
اسفند	۴۰/۶	۱۲/۶	۴۳	۰	-	-	۱۳

۶-۱- اطلاعات هواشناسی ایستگاه همدیدی شمیران بر حسب ماه: ۱۴۰۱ (دنباله)

ماه	دمای هوا (درجه سلسیوس)				
	میانگین بیشینه	میانگین کمینه	میانگین	بالاترین بیشینه	پایین‌ترین کمینه
فروردین	۲۱/۹	۹/۷	۱۵/۸	۲۸/۹	۲/۶
اردیبهشت	۲۶/۲	۱۳/۳	۱۹/۸	۳۱/۴	۸/۸
خرداد	۳۲/۳	۱۸/۲	۲۵/۳	۳۶/۱	۱۰/۴
تیر	۳۶/۳	۲۲/۵	۲۹/۴	۴۰/۴	۲۰
مرداد	۳۵/۱	۲۱/۴	۲۸/۳	۳۹	۱۸
شهریور	۳۲/۵	۱۸/۴	۲۵/۵	۳۵/۱	۱۵/۶
مهر	۲۸/۹	۱۵/۶	۲۲/۳	۳۴/۵	۱۱/۸
آبان	۱۸/۵	۷/۷	۱۳/۱	۲۴/۳	۲/۸
آذر	۱۰/۹	۳/۵	۷/۲	۱۹	-۰/۳
دی	۵/۹	-۱/۶	۲/۲	۱۰/۳	-۵/۸
بهمن	۶/۹	-۱/۵	۲/۷	۱۱/۵	-۵/۳
اسفند	۱۷/۳	۶/۲	۱۱/۷	۲۲/۸	۰/۲

ماه	بارندگی ماهانه (میلی‌متر)	حداکثر بارندگی در یک روز (میلی‌متر)	رطوبت نسبی (درصد)	تعداد روزهای یخبندان	تعداد روزهای همراه با گرد و غبار	ساعات آفتابی (ساعت)	حداکثر سرعت وزش باد (متر برثانیه)
فروردین	۶/۲	۵/۴	۳۳	۰	۵	۲۲۲	۲۰
اردیبهشت	۲۵/۹	۷/۵	۳۸	۰	۸	۲۴۱	۱۳
خرداد	۰/۲	۰/۲	۲۶	۰	۳	۳۵۲	۱۶
تیر	۰	۰	۲۴	۰	۲	۳۵۸	۹
مرداد	۴۲/۶	۱۶/۴	۳۴	۰	۱	۳۲۳	۱۲
شهریور	۰	۰	۲۵	۰	۰	۲۹۰	۹
مهر	۰	۰	۳۰	۰	۰	۲۶۸	۷
آبان	۱۳/۵	۸/۶	۴۸	۰	۰	۱۹۴	۱۳
آذر	۵۵/۵	۲۳/۳	۶۳	۲	۰	۸۲	۹
دی	۶۹/۸	۱۹/۴	۶۸	۲۴	۰	۱۰۲	۸
بهمن	۸۰/۵	۴۱/۸	۵۹	۲۳	۰	۱۴۷	۱۰
اسفند	۷۴/۴	۱۸/۲	۴۷	۰	۰	۱۹۵	۱۲

۶-۱- اطلاعات هواشناسی ایستگاه همدیدی شهریار بر حسب ماه: ۱۴۰۱ (دنباله)

ماه	دمای هوا (درجه سلسیوس)				
	میانگین بیشینه	میانگین کمینه	میانگین	بالاترین بیشینه	پایین‌ترین کمینه
فروردین	۲۳	۹/۶	۱۶/۳	۳۱/۲	-۰/۵
اردیبهشت	۲۷/۳	۱۴/۱	۲۰/۷	۳۱/۸	۹/۴
خرداد	۳۳/۹	۲۰	۲۶/۹	۳۸/۴	۱۱/۳
تیر	۳۷/۴	۲۱/۹	۲۹/۷	۴۲	۱۵
مرداد	۳۶/۸	۲۲/۵	۲۹/۶	۳۹/۸	۱۸
شهریور	۳۳/۲	۱۹/۵	۲۶/۴	۳۵/۹	۱۰/۶
مهر	۲۹/۷	۱۵/۹	۲۲/۸	۳۵/۳	۱۲/۴
آبان	۱۹/۴	۹/۱	۱۴/۲	۲۶/۴	۵
آذر	۱۲/۸	۴/۷	۸/۸	۱۹/۸	۰/۳
دی	۶/۹	-۰/۱	۳/۴	۱۰/۸	-۵/۶
بهمن	۷/۵	-۰/۱	۳/۷	۱۳/۲	-۴/۱
اسفند	۱۸/۴	۷/۹	۱۳/۲	۲۴/۳	-۰/۴

ماه	بارندگی ماهانه (میلی‌متر)	حداکثر بارندگی در یک روز (میلی‌متر)	رطوبت نسبی (درصد)	تعداد روزهای یخبندان	تعداد روزهای همراه با گرد و غبار	ساعات آفتابی (ساعت)	حداکثر سرعت وزش باد (متر برثانیه)
فروردین	۴/۳	۴/۳	۳۵	۱	۷	۲۶۰	۱۴
اردیبهشت	۲۰/۲	۸/۳	۴۲	۰	۹	۲۵۸	۱۶
خرداد	۰	۰	۲۷	۰	۸	۳۴۸	۱۸
تیر	۰	۰	۳۰	۰	۷	۳۶۳	۱۳
مرداد	۱۲/۵	۱۱/۸	۳۵	۰	۲	۳۵۱	۱۴
شهریور	۰	۰	۳۰	۰	۰	۳۳۸	۱۱
مهر	۰	۰	۳۸	۰	۲	۲۸۵	۱۱
آبان	۸/۵	۴	۵۰	۰	۰	۲۱۶	۱۵
آذر	۱۶/۵	۱۱/۴	۵۹	۰	۱	۱۳۵	۹
دی	۲۵/۴	۱۴/۲	۶۲	۱۵	۰	۱۴۷	۱۱
بهمن	۵۲/۵	۱۲/۷	۶۱	۱۶	۰	۱۸۸	۱۱
اسفند	۲۹/۱	۷/۹	۴۶	۱	۰	۲۲۵	۱۱

۱-۶- اطلاعات هواشناسی ایستگاه همدیدی فرودگاه امام خمینی (ره) بر حسب ماه: ۱۴۰۱ (دنباله)

ماه	دمای هوا (درجه سلسیوس)				
	میانگین بیشینه	میانگین کمینه	میانگین	بالاترین بیشینه	پایین‌ترین کمینه
فروردین	۲۴/۹	۹/۵	۱۷/۲	۳۲/۲	۱/۴
اردیبهشت	۲۹/۵	۱۴/۸	۲۲/۲	۳۵/۸	۱۰/۴
خرداد	۳۵/۷	۲۰/۵	۲۸/۱	۴۰/۴	۱۲
تیر	۳۹/۳	۲۲/۶	۳۱	۴۳/۸	۱۷/۴
مرداد	۳۸/۱	۲۳/۳	۳۰/۷	۴۱/۶	۲۰
شهریور	۳۵/۲	۱۹/۱	۲۷/۲	۳۷/۷	۱۶/۶
مهر	۳۱	۱۵/۴	۲۳/۲	۳۷	۱۲
آبان	۲۰/۸	۸/۳	۱۴/۵	۲۷/۷	۲/۱
آذر	۱۳/۹	۳/۳	۸/۶	۲۱	-۱/۸
دی	۸/۴	-۰/۹	۳/۷	۱۲/۷	-۵/۲
بهمن	۹/۳	-۰/۴	۴/۴	۱۵/۱	-۴/۹
اسفند	۱۹/۸	۷	۱۳/۴	۲۶/۲	۱/۱

ماه	بارندگی ماهانه (میلی‌متر)	حداکثر بارندگی در یک روز (میلی‌متر)	رطوبت نسبی (درصد)	تعداد روزهای یخبندان	تعداد روزهای همراه با گرد و غبار	ساعات آفتابی (ساعت)	حداکثر سرعت وزش باد (متر برثانیه)
فروردین	۰/۵	۰/۵	۳۱	۰	۴	۲۵۱	۱۵
اردیبهشت	۴/۱	۲/۲	۳۶	۰	۸	۲۸۱	۱۷
خرداد	۰	۰	۲۱	۰	۵	۳۵۹	۱۴
تیر	۰	۰	۲۳	۰	۱۲	۳۶۳	۱۵
مرداد	۱۳	۶/۶	۲۹	۰	۴	۳۵۰	۱۵
شهریور	۰	۰	۲۳	۰	۰	۳۳۴	۱۱
مهر	۰	۰	۲۸	۰	۳	۲۸۸	۱۵
آبان	۷/۸	۵	۴۲	۰	۱	۲۲۷	۱۳
آذر	۴/۸	۲/۴	۵۳	۲	۰	۱۵۷	۱۰
دی	۱۲/۸	۵/۶	۵۶	۲۱	۰	۱۶۷	۱۷
بهمن	۳۷/۶	۱۳/۵	۵۵	۱۶	۰	۲۰۴	۱۴
اسفند	۱۵	۶/۸	۴۲	۰	۰	۲۲۵	۱۳

۶-۱- اطلاعات هواشناسی ایستگاه همدیدی فیروزکوه بر حسب ماه: ۱۴۰۱ (دنباله)

ماه	دمای هوا (درجه سلسیوس)				
	میانگین بیشینه	میانگین کمینه	میانگین	بالاترین بیشینه	پایین‌ترین کمینه
فروردین	۱۷/۳	۰/۹	۹/۱	۲۴/۴	-۶/۲
اردیبهشت	۲۰/۴	۵/۹	۱۳/۱	۲۶/۶	۱/۷
خرداد	۲۷/۳	۸/۳	۱۷/۸	۳۲/۱	-۰/۶
تیر	۳۰/۸	۱۱/۹	۲۱/۳	۳۶/۷	۶/۸
مرداد	۲۹/۲	۱۲/۴	۲۰/۸	۳۴/۷	۷/۵
شهریور	۲۷/۶	۷/۷	۱۷/۷	۳۱/۲	۴/۲
مهر	۲۴/۸	۵/۲	۱۵	۳۰/۱	۲
آبان	۱۴/۱	-۰/۲	۶/۹	۲۱/۱	-۷/۴
آذر	۷/۹	-۴/۵	۱/۷	۱۵/۶	-۹/۸
دی	۳/۴	-۸/۹	-۲/۷	۹/۱	-۱۳/۱
بهمن	۲/۴	-۱۱/۶	-۴/۶	۶/۹	-۲۰/۱
اسفند	۱۲/۶	-۲	۵/۳	۱۸/۳	-۱۲/۵

ماه	بارندگی ماهانه (میلی‌متر)	حداکثر بارندگی در یک روز (میلی‌متر)	رطوبت نسبی (درصد)	تعداد روزهای یخبندان	تعداد روزهای همراه با گرد و غبار	ساعات آفتابی (ساعت)	حداکثر سرعت وزش باد (متر برثانیه)
فروردین	۱۹/۲	۱۳/۸	۴۳	۱۴	۱	۲۵۰	۱۷
اردیبهشت	۳۱/۵	۱۲	۵۳	۰	۲	۲۴۹	۱۸
خرداد	۶	۴/۶	۴۴	۱	۱	۳۲۱	۱۶
تیر	۰	۰	۴۰	۰	۰	۳۸۰	۱۶
مرداد	۲۷/۹	۱۵/۷	۵۰	۰	۰	۳۱۸	۱۷
شهریور	۳/۶	۳/۶	۴۳	۰	۰	۳۲۴	۱۶
مهر	۰	۰	۴۵	۰	۰	۲۹۹	۱۵
آبان	۷/۷	۳/۹	۶۰	۱۶	۰	۲۱۲	۱۷
آذر	۴/۲	۱/۵	۶۵	۲۷	۰	۱۷۱	۱۴
دی	۷/۶	۷/۲	۶۴	۳۰	۰	۱۷۰	۱۲
بهمن	۵۱/۲	۲۶/۱	۶۴	۳۰	۰	۲۱۳	۲۶
اسفند	۲۷/۶	۷/۳	۵۸	۲۰	۰	۲۱۳	۱۵

۱-۶- اطلاعات هواشناسی ایستگاه همدیدی مهرآباد بر حسب ماه: ۱۴۰۱ (دنباله)

ماه	دمای هوا (درجه سلسیوس)				
	میانگین بیشینه	میانگین کمینه	میانگین	بالاترین بیشینه	پایین‌ترین کمینه
فروردین	۲۳/۱	۱۲/۴	۱۷/۷	۲۹/۶	۴/۴
اردیبهشت	۲۷/۳	۱۶/۹	۲۲/۱	۳۲	۱۰/۶
خرداد	۳۳/۵	۲۲/۲	۲۷/۹	۳۷/۹	۱۲/۷
تیر	۳۷/۲	۲۴/۷	۳۱	۴۲	۱۸/۱
مرداد	۳۶/۳	۲۵/۱	۳۰/۷	۳۹/۵	۲۱/۲
شهریور	۳۳/۲	۲۱/۹	۲۷/۵	۳۵/۸	۱۸/۳
مهر	۲۹/۴	۱۸/۷	۲۴	۳۴/۹	۱۳/۹
آبان	۱۹/۳	۱۰/۸	۱۵	۲۶/۷	۵/۹
آذر	۱۲/۴	۶/۱	۹/۳	۱۹/۳	۲
دی	۷/۱	۰/۶	۳/۸	۱۰/۸	-۴/۱
بهمن	۷/۷	۰/۳	۴	۱۲/۱	-۸
اسفند	۱۸/۳	۹	۱۳/۶	۲۳/۹	۳

ماه	بارندگی ماهانه (میلی‌متر)	حداکثر بارندگی در یک روز (میلی‌متر)	رطوبت نسبی (درصد)	تعداد روزهای یخبندان	تعداد روزهای همراه با گرد و غبار	ساعات آفتابی (ساعت)	حداکثر سرعت وزش باد (متر برثانیه)
فروردین	۵/۳	۵	۲۶	۰	۸	۲۴۲	۲۲
اردیبهشت	۶/۹	۲/۲	۳۰	۰	۱۲	۲۷۰	۲۳
خرداد	۰	۰	۲۰	۰	۴	۳۵۷	۲۵
تیر	۰	۰	۲۰	۰	۹	۳۶۴	۹
مرداد	۱۸/۲	۱۶/۲	۲۷	۰	۳	۳۴۸	۱۰
شهریور	۰	۰	۲۱	۰	۰	۳۳۹	۱۰
مهر	۰	۰	۲۶	۰	۱	۲۸۸	۱۴
آبان	۱۰/۵	۷	۴۱	۰	۳	۲۰۴	۲۰
آذر	۲۸/۴	۱۶/۶	۵۲	۱۱	۰	۱۰۱	۸
دی	۲۴/۱	۱۵/۴	۵۶	۱۵	۰	۱۳۱	۱۰
بهمن	۶۴/۸	۲۹	۵۱	۰	۰	۱۷۸	۱۳
اسفند	۳۰/۴	۱۴/۲	۳۸	۰	۰	۲۱۹	۱۴

۶-۱- اطلاعات هواشناسی ایستگاه همدیدی لواسان بر حسب ماه: ۱۴۰۱ (دنباله)

ماه	دمای هوا (درجه سلسیوس)				
	میانگین بیشینه	میانگین کمینه	میانگین	بالاترین بیشینه	پایین‌ترین کمینه
فروردین	۱۸/۳	۸/۱	۱۳/۲	۲۴/۸	۰/۶
اردیبهشت	۲۲/۳	۱۱/۵	۱۶/۹	۲۷/۲	۶/۸
خرداد	۲۹	۱۶/۵	۲۲/۸	۳۳	۸/۸
تیر	۳۳/۲	۲۰/۹	۲۷/۱	۳۷/۲	۱۷/۴
مرداد	۳۲/۱	۲۰/۲	۲۶/۲	۳۵/۴	۱۶/۹
شهریور	۲۹/۴	۱۷/۲	۲۳/۳	۳۱/۶	۱۴/۶
مهر	۲۶	۱۴/۵	۲۰/۲	۳۱/۵	۱۰/۵
آبان	۱۵/۷	۶/۱	۱۰/۹	۲۲/۴	۱/۴
آذر	۹/۱	۱/۶	۵/۳	۱۶/۴	-۳/۸
دی	۴/۳	-۳/۶	۰/۴	۸/۳	-۹/۹
بهمن	۴/۸	-۴/۸	۰	۹/۸	-۹/۶
اسفند	۱۳/۸	۴	۸/۹	۱۹/۴	-۲

ماه	بارندگی ماهانه (میلی‌متر)	حداکثر بارندگی در یک روز (میلی‌متر)	رطوبت نسبی (درصد)	تعداد روزهای یخبندان	تعداد روزهای همراه با گرد و غبار	ساعات آفتابی (ساعت)	حداکثر سرعت وزش باد (متر برثانیه)
فروردین	۱۱/۳	۸/۳	۳۴	۰	-	-	۸
اردیبهشت	۴۷/۱	۱۷/۳	۴۰	۰	-	-	۸
خرداد	۰/۲	۰/۲	۲۴	۰	-	-	۵
تیر	۰	۰	۲۱	۰	-	-	۴
مرداد	۲۸/۶	۱۱/۴	۳۲	۰	-	-	۸
شهریور	۰	۰	۲۲	۰	-	-	۲
مهر	۰	۰	۲۷	۰	-	-	۱۵
آبان	۱۵/۲	۷/۶	۴۹	۰	-	-	۲۰
آذر	۳۲/۱	۱۹	۶۴	۱۰	-	-	۱۴
دی	۳۴/۱	۱۵	۶۸	۳۰	-	-	۹
بهمن	۹۲/۸	۴۳	۶۰	۳۰	-	-	۱۴
اسفند	۷۱/۸	۱۴/۹	۵۱	۳	-	-	۱۷

۶-۱- اطلاعات هواشناسی ایستگاه همدیدی ورامین بر حسب ماه: ۱۴۰۱ (دنباله)

ماه	دمای هوا (درجه سلسیوس)				
	میانگین بیشینه	میانگین کمینه	میانگین	بالاترین بیشینه	پایین‌ترین کمینه
فروردین	۲۶	۹/۵	۱۷/۸	۳۳/۴	۲/۴
اردیبهشت	۳۰/۴	۱۴/۹	۲۲/۶	۳۵/۴	۸/۵
خرداد	۳۶/۶	۱۹/۷	۲۸/۱	۴۱	۱۰
تیر	۴۰/۳	۲۲	۳۱/۲	۴۵/۲	۱۷/۷
مرداد	۳۹/۳	۲۲/۷	۳۱	۴۲/۵	۱۸/۶
شهریور	۳۶/۲	۱۷/۸	۲۷	۳۸/۶	۱۵/۹
مهر	۳۲	۱۴/۶	۲۳/۳	۳۸/۳	۱۱/۲
آبان	۲۱/۴	۸/۱	۱۴/۸	۲۸/۳	۲/۵
آذر	۱۴/۵	۴/۳	۹/۴	۲۱/۷	-۰/۱
دی	۸/۹	-۰/۶	۴/۲	۱۲/۵	-۴/۶
بهمن	۹/۷	-۰/۳	۴/۷	۱۶	-۴/۴
اسفند	۲۰/۶	۶/۸	۱۳/۷	۲۶/۱	۰/۲

ماه	بارندگی ماهانه (میلی‌متر)	حداکثر بارندگی در یک روز (میلی‌متر)	رطوبت نسبی (درصد)	تعداد روزهای یخبندان	تعداد روزهای همراه با گرد و غبار	ساعات آفتابی (ساعت)	حداکثر سرعت وزش باد (متر برثانیه)
فروردین	۵/۵	۲	۴۰	۰	۸	۲۵۵	۱۵
اردیبهشت	۵/۳	۲	۴۲	۰	۷	۲۸۵/۳	۲۰
خرداد	۰	۰	۳۳	۰	۳	۳۶۷	۱۸
تیر	۰	۰	۲۵	۰	۶	۳۶۱/۹	۱۱
مرداد	۱۳/۶	۱۱	۳۲	۰	۲	۳۵۳/۹	۲۰
شهریور	۰	۰	۲۸	۰	۰	۳۳۹	۱۰
مهر	۰	۰	۳۶	۰	۱	۲۹۱/۵	۱۰
آبان	۷/۵	۶/۶	۵۰	۰	۳	۲۱۲	۱۴
آذر	۷/۷	۳/۷	۶۴	۱	۰	۱۴۶/۷	۸
دی	۸/۱	۵	۶۸	۱۷	۰	۱۵۴/۹	۱۱
بهمن	۳۱/۷	۱۲/۲	۶۳	۱۵	۰	۲۱۰/۷	۱۱
اسفند	۱۲/۶	۵/۵	۵۱	۰	۲	۲۳۲/۹	۱۴

ماخذ- اداره کل هواشناسی استان تهران.

۷-۱- جمع بارندگی سالانه شهرهای دارای ایستگاه‌های همدیدی از بدو تاسیس تا پایان سال ۱۴۰۱ (میلی‌متر)

شهر	بیشینه	کمینه	میانگین
آبعلی	۸۷۷/۸	۳۳۳/۵	۵۴۲/۶
امین‌آباد فیروزکوه	۵۴۹/۳	۱۰۷/۴	۳۴۷/۷
چیتگر	۴۰۶/۵	۴۳/۲	۲۲۷/۸
دماوند	۵۲۱/۹	۲۱۵/۷	۳۵۳/۵
ژئوفیزیک	۴۴۶/۷	۱۰۹/۷	۲۸۷/۶
شمیران	۶۵۲/۹	۲۳۹/۴	۴۱۵/۴
شهریار	۳۹۸/۳	۱۱۳/۱	۲۲۱/۶
فرودگاه امام خمینی(ره)	۲۳۱/۶	۸۲/۲	۱۵۶/۷
فیروزکوه	۴۱۸/۱	۱۳۸/۶	۲۷۷/۹
مهرآباد	۳۶۸/۶	۱۱۱/۶	۲۳۰/۹
لواسان	۵۶۳/۱	۲۵۵/۲	۳۹۲/۵
ورامین	۲۱۹/۸	۶۱/۷	۱۳۰/۹

ماخذ- اداره کل هواشناسی استان تهران.

۱۹-۱- میانگین بارندگی سالانه شهرهای دارای ایستگاه همدیدی از بدو تاسیس تا پایان سال ۱۴۰۱

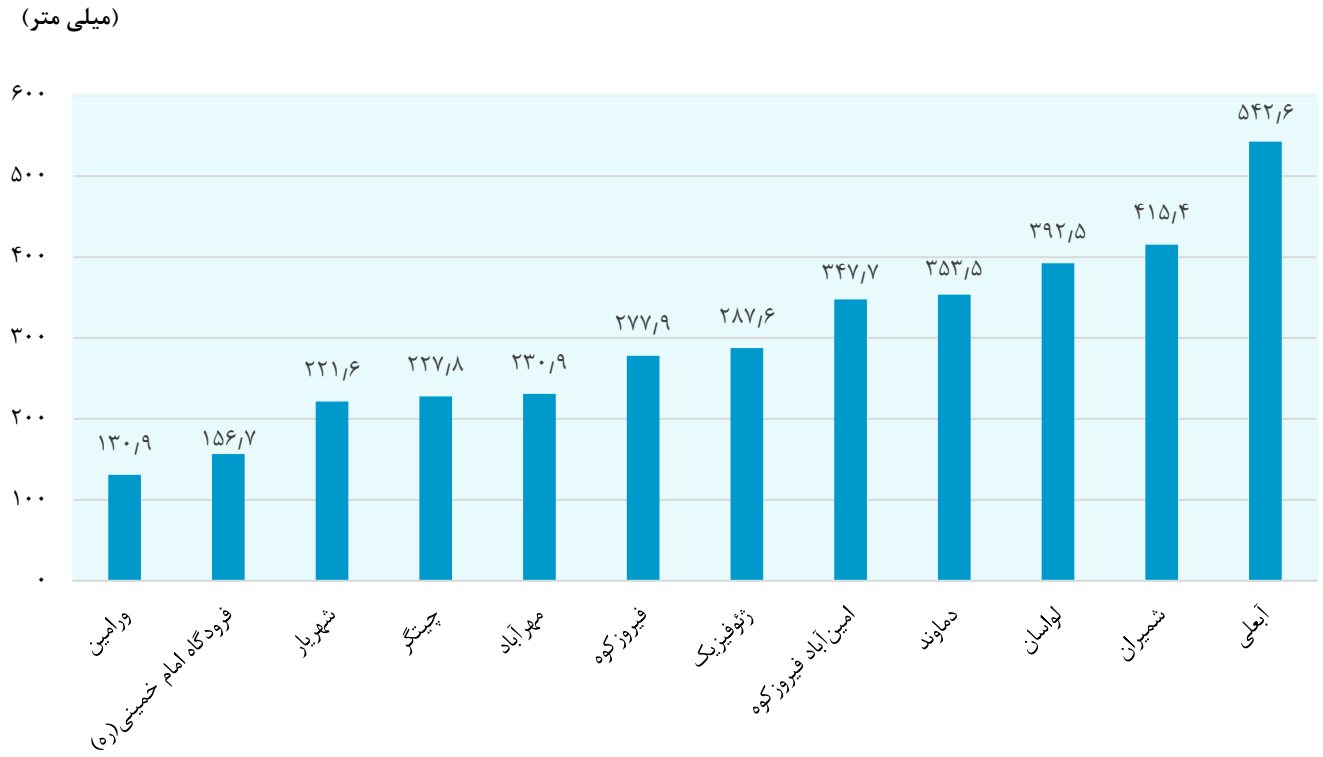

مبنا: جدول ۷-۱

۸-۱- دمای سالانه شهرهای دارای ایستگاه همدیدی از بدو تاسیس تا پایان سال: ۱۴۰۱ (درجه سلسیوس)

شهر	میانگین بیشینه	میانگین کمینه	میانگین	بالاترین بیشینه	پایین‌ترین کمینه
آبعلی	۱۳/۳	۴/۲	۹	۳۲/۲	-۲۶/۶
امین‌آباد فیروزکوه	۸/۹	۱/۹	۵/۵	۲۷/۶	-۲۸
چیتگر	۲۲/۵	۱۲/۵	۱۸/۳	۴۲	-۱۶/۶
دماوند	۱۷/۵	۶/۵	۱۲/۶	۳۷/۵	-۱۷/۶
ژئوفیزیک	۲۱/۸	۱۲/۹	۱۷/۸	۴۱/۶	-۱۱/۷
شمیران	۲۱/۴	۱۰/۷	۱۵/۴	۴۱/۸	-۱۳
شهریار	۲۳/۱	۱۱/۴	۱۸	۴۲/۶	-۱۳
فرودگاه امام خمینی(ره)	۲۵	۱۱/۲	۱۷/۷	۴۵	-۲۰/۲
فیروزکوه	۱۷/۱	۲/۱	۱۰/۷	۳۶/۹	-۲۸
مهرآباد	۲۳/۱	۱۲/۴	۱۷/۶	۴۳	-۱۵
لواسان	۱۹/۵	۹/۴	۱۳/۹	۳۸/۵	-۱۳/۸
ورامین	۲۵/۸	۱۱/۲	۲۰/۱	۴۵/۶	-۱۷/۶

ماخذ- اداره کل هواشناسی استان تهران.

۲۰-۱- بالاترین بیشینه و پایین‌ترین کمینه دمای سالانه شهرهای دارای ایستگاه همدیدی از بدو تاسیس تا پایان سال ۱۴۰۱

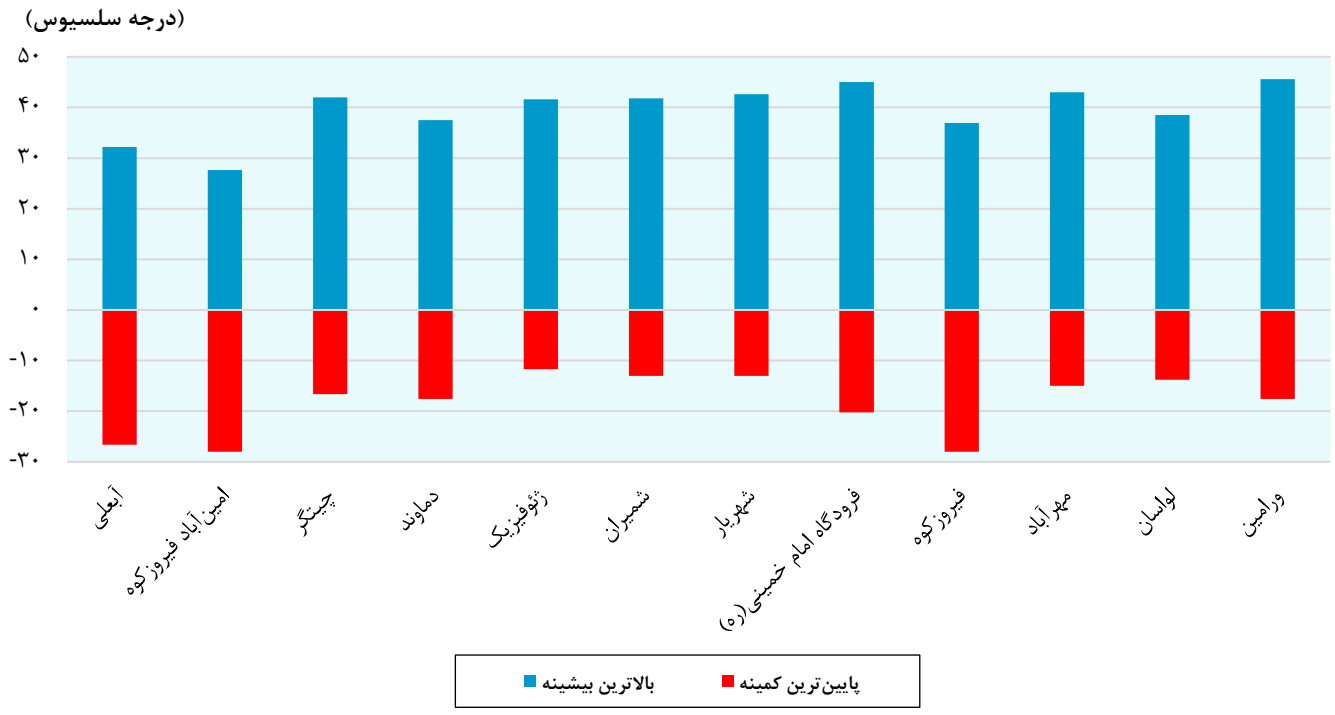

مبنا: جدول ۸-۱

۲۱-۱- میانگین دمای سالانه شهرهای دارای ایستگاه همدیدی از بدو تاسیس تا پایان سال ۱۴۰۱



مبنا: جدول ۸-۱

۲

محیط زیست

مقدمه

محیط زیست عبارت است از مجموعه‌ای از عوامل فیزیکی خارجی و موجودات زنده که با هم در کنش هستند و بر رشد و نمو و رفتار موجودات تأثیر می‌گذارند. بنابراین محیط زیست چیزی فراتر از مجموعه عوامل طبیعی، زیستی و غیرزیستی بوده و تعامل میان انسان و طبیعت را نیز شامل می‌شود. با توجه به اینکه حفاظت از محیط زیست در قرن بیست و یکم به عنوان یکی از هشت هدف توسعه هزاره و یکی از سه رکن توسعه پایدار (پایداری زیست محیطی، پایداری اقتصادی و پایداری اجتماعی) شناخته می‌شود و نیز اهمیت روز افزون این امر و تاثیراتی که بر سایر فعالیت‌های اقتصادی و اجتماعی دارد، از سال ۱۳۹۷ فصلی مستقل در سالنامه آماری استان تحت عنوان « محیط زیست» به این موضوع اختصاص داده شده است.

محیط زیست طبیعی به صورت‌های مختلف تحت تأثیر فعالیت‌های انسان قرار گرفته است که این تأثیرات به تفکیک سه عامل تشکیل دهنده محیط زیست طبیعی به صورت زیر می‌باشد:

آب

مهم‌ترین تأثیرات فعالیت‌های انسان بر روی آب‌ها در سه مورد خلاصه می‌شود: مصرف بیش از حد آب، از بین رفتن منابع آب و آلودگی آب‌های سطحی و زیرزمینی.

کیفیت آب‌ها نیز بحران دیگری است که برخی کشورها در پیش رو دارند. میزان آلودگی آب‌ها و روند افزایش آن در بسیاری نقاط کره زمین بسیار نگران‌کننده می‌باشد. سفره‌های آب‌های زیرزمینی و رودها و دریاچه‌ها منابع مهم تامین آب شیرین هستند که به طور مستقیم در معرض آلودگی توسط فعالیت‌های انسان قرار دارند.

خاک

مهم‌ترین آثار فعالیت‌های انسان بر خاک عبارتند از مسمومیت و فرسایش که موجب تخریب و کاهش توان زمین‌های زراعی می‌شوند. به طور کلی فرسایش خاک پدیده‌ای طبیعی است که به وسیله عواملی چون باد، رواناب‌های سطحی و تغییرات دما انجام می‌گیرد. با این حال، فعالیت‌های انسان از جمله زراعت مفرط، آبیاری زمین‌های زراعی، محصولات تک‌کشتی، چرای بیش از حد دام‌ها در مراتع، جنگل‌زدایی و بیابان‌زایی باعث از بین رفتن تعادل موجود میان روند ایجاد و تخریب خاک، و در نهایت آلودگی آن می‌شوند.

هوا

آلودگی هوا عبارت است از ورود مستقیم یا غیرمستقیم هر عنصری توسط انسان که احتمال ایجاد اثرات نامطلوب بر سلامتی انسان و محیط زیست را داشته باشد.

اطلاعات این فصل شامل آمارهای مربوط به انواع منابع طبیعی و آثار طبیعی، جنگل‌ها، مراتع و پدیده‌های بیابانی، میزان توزیع کود شیمیایی و فروش سموم و فعالیت‌های مرتبط با فاضلاب شهری می‌باشد.

در تهیه آمارهای این فصل از آمارهای ثبتی ارائه شده توسط «اداره کل محیط زیست استان تهران»، « اداره کل منابع طبیعی و آبخیزداری استان تهران»، «سازمان جهاد کشاورزی استان تهران»،

«شرکت آب و فاضلاب استان تهران» و«شرکت شهرک‌های صنعتی استان تهران» استفاده شده است.

تعاریف و مفاهیم

پارک ملی: محدوده‌ای از منابع طبیعی کشور اعم از جنگل و مرتع و بیشه‌های طبیعی و اراضی جنگلی و دشت و آب و کوهستان که نمایانگر نمونه‌های برجسته‌ای از مظاهر طبیعی ایران است و به‌منظور حفظ همیشگی وضع زندگی و طبیعی آن و همچنین ایجاد محیط مناسب برای تکثیر و پرورش جانوران وحشی و رشد رستنی‌ها در شرایط کاملا طبیعی تحت حفاظت قرار می‌گیرد.

پناهگاه حیات وحش: محدوده‌ای از منابع طبیعی کشور اعم از جنگل و مرتع و بیشه‌های طبیعی و اراضی جنگلی و دشت و آب و کوهستان که دارای زیستگاه طبیعی نمونه و شرایط اقلیمی خاصی برای جانوران وحشی بوده و به‌منظور حفظ و یا احیای این زیستگاه‌ها تحت حفاظت قرار می‌گیرد.

منطقه حفاظت شده: محدوده‌ای از منابع طبیعی کشور اعم از جنگل و مرتع و بیشه‌های طبیعی و اراضی جنگلی و دشت و آب و کوهستان که از لحاظ ضرورت حفظ و تکثیر نسل جانوران وحشی یا حفظ و یا احیای رستنی‌ها و وضع طبیعی آن دارای اهمیت خاصی بوده و تحت حفاظت قرار می‌گیرد.

آثار طبیعی ملی: پدیده‌های نمونه و نادر گیاهی یا حیوانی، اشکال یا مناظر کم نظیر و کیفیت‌های ویژه طبیعی زمین یا درخت کهنسال یادگار تاریخی است که با منظور داشتن محدوده متناسبی تحت حفاظت قرار می‌گیرد.

جنگل: زمینی اعم از خشکی و آبی که به‌طور عمده از درخت و درختچه همراه با سایر رستنی‌های خشبی و علفی خودرو پوشیده است، مشروط به آنکه مساحت آن کمتر از نیم هکتار و تاج پوشش درختی آن به‌طور طبیعی کمتر از پنج درصد نباشد.

مرتع: زمینی اعم از کوه، دامنه یا زمین مسطح که در فصل چرا، دارای پوششی از نباتات علوفه‌ای خودرو بوده و با توجه به سابقه چرا به‌طور عرفی مرتع شناخته می‌شود. اراضی آیش هرچند دارای پوشش علوفه‌ای خودرو هستند، مرتع شناخته نمی‌شوند. تراکم تاج پوشش در مراتع متراکم بیش از ۵۰ درصد، در مراتع نیمه‌متراکم ۲۵ تا ۵۰ درصد و در مراتع کم‌تراکم ۵ تا ۲۵ درصد است.

پدیده بیابانی: مناطق بیابانی که به صورت کویر، تپه‌های ماسه‌ای، پهنه‌های ماسه‌ای، دق‌های رسی، اراضی شور و نمک‌زار و اراضی کم پوشش و بیرون‌زدگی سنگی طبقه بندی می‌شود.

جنگل‌کاری: کاشت انواع گونه‌های درختان جنگلی که به منظور احیا، بازسازی و توسعه جنگل در اراضی ملی کشور با شیوه‌های فنی مناسب و اصول علمی پذیرفته شده انجام می‌شود.

فضای سبز: فضای سبزی که بخش عمده آن از گیاه پوشیده شده و دارای بازدهی اکولوژیکی و یا اجتماعی باشد

پارک جنگلی: پارکی که بخش عمده آن از درخت و درختچه تشکیل شده و به دلیل موقعیت مکانی مناسب، قابلیت‌های طبیعی و یا انسان ساخت، برای تامین هدف‌های تفرجی، زیست محیطی، حفاظتی، گردشگری و تفریحی مدیریت، و با توجه به ظرفیت بُرد آن مورد استفاده عموم قرار می‌گیرد.

پارک جنگلی طبیعی: پارک جنگلی که از درخت و درختچه خودرو همراه با سایر رستنی‌های خشبی و علفی پوشیده شده و منشاء طبیعی دارد و انسان در ایجاد اولیه آن نقشی نداشته است.

ذخیره‌گاه جنگلی: به قطعات جنگلی که رویشگاه طبیعی توده‌های خالص گونه‌های جنگلی است اطلاق می‌شود و به ترتیب اولویت، گونه‌های در حال انقراض، نادر، تحت تهدید ودیگر گونه‌های بومی را در بر می‌گیرد.

کود شیمیایی: هر نوع مواد شیمیایی که جهت تقویت خاک و بالا بردن حاصلخیزی آن از نظر کیفی و کمی استفاده شده و موجب افزایش عملکرد محصول می‌شود مانند ازت، فسفر، پتاس، منیزیم، کلسیم، آهن، روی، مس، منگنز و ...

سموم کشاورزی: هرگونه ماده یا مخلوطی از مواد مورد نیاز برای جلوگیری، از بین بردن یا کنترل آفات، گونه‌های ناخواسته گیاهان یا حیوانات، که باعث ایجاد آسیب در تولید یا فرآوری، ذخیره سازی، حمل و نقل و ... است.

طرح جنگل‌داری: سند مدونی است مصوب سازمان جنگل‌ها، مراتع و آبخیزداری کشور که برای هر قطعه از جنگل دارای برنامه اجرایی شامل عملیات بهره‌برداری یا قطع درخت، پرورش جنگل، جاده سازی، نهال‌کاری و ... در راستای اعمال مدیریت صحیح جنگل و متناسب با شرایط اقتصادی و اجتماعی منطقه باشد.

گرده بینه: قسمتی از تنه درخت، که تقریبا استوانه‌ای شکل است و از آن انواع چوب یا روکش تهیه می‌شود.

چوب الواری: چوب بریده شده چهارتراش و مکعبی شکلی به طول

۲۶۰ الی ۲۸۰ و با قطع عرضی ۱۲ الی ۱۶ در ۳۰ الی ۳۴ سانتی‌متر است.

چوب تیری: چوب درختی است که قطر برابر سینه آن از ۸ سانتی متر کمتر نباشد و از ۳۰ سانتی متر تجاوز نکند.

چوب تونلی: شاخه‌های گردی به طول تقریبا ۲ متر که قطر میانه آن بین ۶ تا۲۰ سانتی متر متغیر است و اغلب در معادن مصرف می‌شود.

چوب لارده: ضایعات حاصل از چوب‌آلات که به ابعاد و طول‌های مختلف است.

چوب کاتین: چوب‌های گردی که قطر آن بین ۲۰ تا ۴۰ سانتی متر و طول آن حدود ۱/۵ تا ۲ متر است و قابلیت تبدیل به چوب الواری را ندارد.

هیزم: قطعات مازاد حاصل از عملیات بهره‌برداری و جنگلداری که امکان تهیه هیچ‌گونه چوب ابعاددار مانند، گرده‌بینه و ... از آن نباشد.

بوته کاری: عملیاتی است که به منظور اصلاح و احیا مراتعی که با کمبود آب مواجه است و نمی‌توان بذر گیاه را در بستر اصلی آن کشت کرد، انجام می‌شود. در این عملیات، نهال گیاهان بوته‌ای در عرصه مورد عمل کشت می‌شود. این روش ممکن است در بسترهای طبیعی (بدون آنکه سطح خاک و پوشش موجود دستخوش تغییر شود) و یا در بسترهای آماده شده (با ایجاد شیار یا چاله‌های فاصله‌دار) انجام شود و پس از پر کردن اطراف ریشه نهال با خاک، نسبت به آبیاری آن اقدام می‌شود.

کپه‌کاری: عملیاتی است که با حفر چاله‌های کوچک و کاشت چند بذر در مراتع فقیر مناطق کوهستانی پرشیب، اقلیم‌های خشک تا نیمه‌مرطوب که دارای خاک‌های کم‌عمق تا نیمه‌عمیق، فاقد شوری و قلیایی زیاد و بافت متوسط باشد، به منظور اصلاح مراتع فقیر صورت می‌گیرد. این روش اصولاً با دست قابل اجرا بوده و کمتر از ماشین استفاده می‌شود.

کودپاشی: پراکندن کود در سطح مزرعه، باغات، جنگل‌ها و مراتع را کودپاشی گویند که با دست، ماشین آلات زمینی و هواپیما انجام پذیر است. کود پاشی به صورت مایع و جامد هم انجام می‌گیرد.

ذخیره نزولات آسمانی: به عملیات مکانیکی اطلاق می گردد که در شرایط خاصی از مراتع، برای فراهم نمودن زمینه مناسب، جهت نفوذ دادن آب حاصل از بارندگی در خاک و استفاده از این رطوبت اضافی برای تقویت پوشش گیاهی اعمال می گردد.

آبشخور: سازه ای فلزی، بتنی یا پلیمری است که برای آب دادن به دام در مرتع احداث می شود.

چاه مالداری: چاهی که به منظور تأمین آب شرب دام حفر می شود و بسته به عمق آب زیرزمینی، ممکن است ۶ تا ۲۵ متر عمق داشته باشد.

تلمبه بادی: سازه ای برای استفاده از آب چاه مالداری است که در مناطقی با حداقل سرعت وزش باد ۳ متر بر ثانیه، نصب می شود.

بذر: هر عضوی از گیاه مانند دانه، قلمه، پیاز، غده‌های زیرزمینی و ساقه‌های زیرزمینی را اصطلاحا بذر می‌گویند که به منظور تکثیر جنسی و غیر جنسی و تولید گیاه مورد استفاده قرار می‌گیرد.

دیم زارهای کم‌بازده: آن دسته از مراتعی که در اثر بهره‌برداری یا چرای بی‌رویه در اطراف روستاها یا پس از تغییر کاربری به زراعت دیم، به دلیل عدم بازده تولید مورد نیاز، متروکه یا رها شده است. معمولاً در این مناطق با ایجاد پوشش گیاهی دائمی به منظور حفظ خاک، اقدامات اصلاحی لازم به عمل می‌آید.

ممیزی مراتع: به کلیه اقداماتی گفته می‌شود.که منجر به شناسایی و تعیین صلاحیت دامداران ذی حق در عرصه مراتع می‌شود.

تنسیق مراتع: مجموعه عملیاتی که سبب تفکیک سامان‌های عرفی در عرصه مراتع می‌شود.

خزانه: زمینی است که در آن بذر و قلمه و... گیاهان بصورت متراکم به منظور تولید نشاء یا نهال برای انتقال به زمین اصلی و یا پیوند زدن کاشته می‌شود.

مالـــچ‌پاشی: عملیاتی است که به منظور تثبیت ماسه‌های روان در مناطق منشا برداشت یا ترانزیت تپه‌های ماسه‌ای با استفاده از مشتقات نفتی (مالچ یا قیر معطر) انجام می‌شود.

بادشکن: موانع زنده‌ای (مانند چند ردیف درخت، درختچه و بوته) یا موانع غیرزنده‌ای (مانند چپر، دیوار، سرشاخه و ...) است که به طور عمود نسبت به جهت باد غالب قرار می‌گیرد، به طوری که باد به سرعت معین به آن‌ها برخورد نموده، مقداری از سرعت و انرژی خود را از دست داده و مواد محموله به ترتیب ریزی و درشتی رسوب می‌کند.

حفـاظت و قرق: عبـارت از انتخـاب و اعـلام مسـاحت منـاطق و محدوده‌های دارای فرسایش زیاد و یا حساس به فرسایش است.

مدیریت هرزآب: مجموعه اقداماتی است که به منظور کنترل و استفاده از رواناب‌های سطحی ناشی از بارندگیها در جهت احیای پوشش گیاهی مناطق بیابانی انجام می‌شود.

انشعاب فاضلاب: آن بخش از لوله فرعی فاضلاب که مقطع آن متناسب با سیفون یا ظرفیت قراردادی باشد و فاضلاب مشترک را از محل سیفون (نقطه تحویل) به خط اختصاصی و یا شبکه عمومی جمع‌آوری فاضلاب منتقل نماید.

مشترک آب و فاضلاب: مصرف‌کننده‌ای است که با یک عرضه‌کننده آب و فاضلاب برای یک دوران ثابت طبق مقررات کاربری دارای یک پیمان بوده و انشعاب یا انشعابات مورد تقاضایش برقرار شده است.

انشعاب آب و فاضلاب مصارف خانگی: انشعابی که صرفا در حدود مصارف متعارف آب شرب و بهداشتی یا دفع فاضلاب خانگی در واحدهای مسکونی دایر می‌شود. (واحد مسکونی عبارت است از مکانی برای زندگی که به تشخیص شرکت، حداقل دارای یک اتاق، یک آشپزخانه و یک سرویس بوده و ورودی آن مستقل یا مرتبط با راهروی اشتراکی باشد).

شبکه عمومی جمع‌آوری و انتقال فاضلاب: تمامی تاسیسات و تجهیزات مربوط به جمع آوری و انتقال فاضلاب، از قبیل جمع‌آوری کننده‌های اصلی تا محل تصفیه‌خانه و تلمبه‌خانه‌های فاضلاب شهری و شبکه‌های فرعی عمومی که تمامی آن متعلق به شرکت های آب و فاضلاب است و خطوط انتقال فاضلاب خطوطی هستند که به تصفیه خانه فاضلاب منتهی می‌شوند.

فاضلاب شهری: به آب حاصل مصرف توسط یک جامعه گفته می‌شود که ناشی از فعالیت‌های خانگی، مسکونی، عمومی و تجاری بوده و آلاینده‌های فیزیکی، شیمیایی آن به میزانی است که استفاده مجدد از آن را دچار مشکل می‌کند.

خدمات فاضلاب: عبارت است از فراهم نمودن امکان تخلیه و دفع فاضلاب به شبکه جمع‌آوری عمومی فاضلاب به تناسب مصرف آب و ظرفیت مقرر و مشخصات توافق شده در قرارداد برقراری انشعاب فاضلاب اعم از این که مشترک از این ظرفیت استفاده نماید یا ننماید.

تصفیه و دفع فاضلاب: عبارت از تمامی عملیات مربوط به بهره‌برداری از تاسیسات و تجهیزات مرتبط با تصفیه و دفع پساب از قبیل تصفیه‌خانه‌ها و تلمبه‌خانه‌ها و انواع تاسیسات کلرزنی، کانال‌ها و یا خطوط انتقال پساب می‌باشد.

شهرک صنعتی: شهرکی است دارای محدوده و مساحت معین، برای استقرار مجموعه‌ای از واحدهای صنعتی و پژوهشی و فناوری و خدمات پشتیبانی از قبیل طراحی مهندسی، آموزشی، اطلاع‌رسانی، مشاوره‌ای، بازرگانی که تمام یا پاره‌ای از امکانات زیربنایی و خدمات ضروری با توجه به نوع و وسعت شهرک و ترکیب فعالیت‌ها در آن ایجاد می‌شود.

گزیده اطلاعات

در استان تهران ۵۵ هزار هکتار جنگل، ۹۱۸ هزار هکتار مرتع و ۱۰۵ هزار هکتار بیابان وجود دارد. همچنین ۵۰۶ هزار هکتار از اراضی استان مناطق چهارگانه تحت مدیریت سازمان حفاظت محیط زیست شامل پارک ملی، پناهگاه حیات وحش، منطقه حفاظت شده و اثر طبیعی ملی است.

در سال ۱۴۰۱، تعداد ۱۱ مورد آتش سوزی در جنگل‌ها و مراتع استان رخ داده که در اثر آن ۹ هکتار از جنگل‌ها و مراتع استان (از مجموع ۹۷۳ هزار هکتار) دچار حریق شده است.

در سال ۱۴۰۱، ۵۳ درصد از جمعیت استان تحت پوشش خدمات جمع‌آوری و دفع بهداشتی فاضلاب شهری بوده است. بیش‌ترین درصد جمعیت تحت پوشش خدمات جمع‌آوری و دفع بهداشتی فاضلاب شهری مربوط به شهرستان شمیرانات با ۹۲ درصد از کل جمعیت شهرستان می‌باشد. همچنین شهرستان‌های بهارستان، پاکدشت، فیروزکوه، قرچک و ورامین فاقد این خدمات می‌باشند.

متوسط حجم فاضلاب جمع‌آوری شده در نقاط شهری در سال ۱۴۰۱ معادل ۱۲۹۰ هزار مترمکعب در روز بوده است که نسبت به سال قبل ۱۲/۹ درصد افزایش داشته است. بیش‌ترین سهم حجم فاضلاب جمع‌آوری شده مربوط به شهرستان تهران با ۸۷/۱ درصد و کمترین سهم حجم فاضلاب جمع‌آوری شده مربوط به شهرستان دماوند با ۰/۱ درصد از کل حجم فاضلاب‌های جمع‌آوری شده استان بوده است. ۷۶/۳ درصد از فاضلاب‌های جمع‌آوری شده در سال ۱۴۰۱ تصفیه شده است.

در سال ۱۴۰۱، در ۱۹ شهرک و ناحیه صنعتی استان، ۹ تصفیه خانه فاضلاب به بهره‌برداری رسیده است. همچنین در شهرک‌ها و نواحی صنعتی استان، ۱۷ هکتار فضای سبز وجود دارد.

۱-۲- تعداد و مساحت مناطق تحت مدیریت سازمان حفاظت محیط زیست در پایان اسفند ۱۴۰۱ **(هکتار)**

شهرستان	جمع		پارک ملی		پناهگاه حیات وحش	
	تعداد	مساحت	تعداد[۱]	مساحت	تعداد[۲]	مساحت
کل استان	***۱۱***[۵]	***۵۰۵۸۵۴/۴***	***۳***[۵]	***۵۵۱۵۲/۳***	***۱***	***۷۶۹۹۳/۰***
اسلامشهر	۰	۰/۰	۰	۰/۰	۰	۰/۰
بهارستان	۰	۰/۰	۰	۰/۰	۰	۰/۰
پاکدشت	۱	۶۸۰۲/۶	۰	۰/۰	۰	۰/۰
پردیس	۳	۲۹۲۴۳/۹	۱[۷]	۷۷۵۵/۸	۰	۰/۰
پیشوا	۰	۰/۰	۰	۰/۰	۰	۰/۰
تهران	۳	۴۹۵۹۶/۰	۲[۷]	۱۱۶۳۱/۲	۰	۰/۰
دماوند	۳	۸۲۸۵/۴	۰	۰/۰	۰	۰/۰
رباط‌کریم	۰	۰/۰	۰	۰/۰	۰	۰/۰
ری	۱	۸۰۳۵/۲	۰	۰/۰	۰	۰/۰
شمیرانات	۴	۹۳۶۷۷/۶	۱	۳۵۷۶۵/۰	۰	۰/۰
شهریار	۰	۰/۰	۰	۰/۰	۰	۰/۰
فیروزکوه	۲	۸۰۶۴۳/۰	۰	۰/۰	۱	۷۶۹۹۳/۰
قدس	۰	۰/۰	۰	۰/۰	۰	۰/۰
قرچک	۰	۰/۰	۰	۰/۰	۰	۰/۰
ملارد	۰	۰/۰	۰	۰/۰	۰	۰/۰
ورامین	۱	۲۴۸۹۵۷/۰	۰	۰/۰	۰	۰/۰

۱-۲- تعداد و مساحت مناطق تحت مدیریت سازمان حفاظت محیط زیست در پایان اسفند ۱۴۰۱ (دنباله) **(هکتار)**

شهرستان	منطقه حفاظت شده		اثر طبیعی ملی	
	تعداد[۳]	مساحت	تعداد[۴]	مساحت
کل استان	***۴***[۵]	***۳۶۹۵۰۷/۰***	***۳***	***۴۲۰۳/۰***
اسلامشهر	۰	۰/۰	۰	۰/۰
بهارستان	۰	۰/۰	۰	۰/۰
پاکدشت	۱[۶]	۶۸۰۲/۶	۰	۰/۰
پردیس	۱[۶]	۱۳۷۳۲/۳	۰	۰/۰
پیشوا	۰	۰/۰	۰	۰/۰
تهران	۲[۶و۸]	۲۶۳۳۵/۰	۰	۰/۰
دماوند	۱[۶]	۷۷۳۲/۴	۲	۵۵۳/۰
رباط‌کریم	۰	۰/۰	۰	۰/۰
ری	۱[۶]	۸۰۳۵/۲	۰	۰/۰
شمیرانات	۳[۸]	۵۷۹۱۲/۶	۰	۰/۰
شهریار	۰	۰/۰	۰	۰/۰
فیروزکوه	۰	۰/۰	۱	۳۶۵۰/۰
قدس	۰	۰/۰	۰	۰/۰
قرچک	۰	۰/۰	۰	۰/۰
ملارد	۰	۰/۰	۰	۰/۰
ورامین	۱	۲۴۸۹۵۷/۰	۰	۰/۰

۱) شامل پارک ملی خجیر، سرخه حصار و لار می‌باشد.

۲) شامل پناهگاه حیات وحش کاوده می‌باشد.

۳) شامل منطقه حفاظت شده جاجرود، ورجین، البرز مرکزی (بخش جنوبی) و کویر می‌باشد.

۴) شامل اثر طبیعی ملی تنگه واشی، تار و هویر و غار رودافشان می‌باشد.

۵) علت اختلاف سرجمع با اجزا به علت این است که برخی از پارک های جنگلی و مناطق حفاظت شده به چند شهرستان تعلق دارند.

۶) منطقه حفاظت شده جاجرود در شش شهرستان تهران، پاکدشت، شمیرانات، ری ،دماوند و پردیس واقع شده است.

۷) پارک ملی خجیر در دو شهرستان تهران و پردیس واقع شده است.

۸) منطقه حفاظت شده البرز مرکزی(بخش جنوب) در دو شهرستان تهران و شمیرانات واقع شده است.

ماخذ- اداره کل حفاظت محیط زیست استان تهران.

۲-۲- مساحت جنگل‌ها، مراتع، پدیده‌های بیابانی، جنگل‌کاری، پارک‌ها و ذخیره‌گاه‌های جنگلی در پایان سال ۱۴۰۱ (هکتار)

شهرستان	جنگل	مرتع			پدیده‌های بیابانی
		فقیر (کم تراکم)	متوسط (نیمه متراکم)	خوب (متراکم)	
کل استان	***۵۵۰۰۰***	***۲۹۷۵۸۸***	***۳۸۵۴۱۴***	***۲۳۴۹۹۸***	***۱۰۵۰۰۰***
اسلامشهر	۰	۰	۰	۰	۰
بهارستان	۶۷	۰	۰	۰	۰
پاکدشت	۵۲۷	۱۶۱۷۲	۵۴۳۸	۰	۷۰۰۰
پردیس	۳۴۸۰	۱۲۵۰	۴۳۵۴	۲۱۹۶	۰
پیشوا	۲۵۰	۰	۰	۰	۰
تهران	۱۹۳۹۵	۱۵۴۵۸	۴۴۹۷۵	۲۳۶۶۴	۰
دماوند	۷۲۰۶	۲۶۷۳۴	۷۰۴۱۱	۵۰۷۲۳	۰
رباط‌کریم	۲۵۷	۰	۰	۰	۰
ری	۵۹۰۳	۱۲۶۵۷۹	۲۶۳۷۷	۰	۵۱۰۰۰
شمیرانات	۷۴۸۲	۷۸۶۵	۳۱۳۷۹	۶۸۴۴۵	۰
شهریار	۱۲۵	۴۱۱۰۸	۵۷۲۹۱	۵۰۲	۰
فیروزکوه	۸۷۰۵	۲۲۶۹۰	۱۱۱۱۳۳	۶۸۶۵۶	۰
قدس	۰	۰	۰	۰	۰
قرچک	۰	۰	۰	۰	۰
ملارد	۲۵۴	۰	۰	۰	۱۳۰۰۰
ورامین	۱۳۴۹	۳۹۷۳۲	۳۴۰۵۶	۲۰۸۱۲	۳۴۰۰۰

۲-۲- مساحت جنگل‌ها، مراتع، پدیده‌های بیابانی، جنگل‌کاری، پارک‌ها و ذخیره‌گاه‌های جنگلی در پایان سال ۱۴۰۱ (دنباله)

(هکتار)

شهرستان	جنگل‌کاری			پارک‌های جنگلی طبیعی	ذخیره‌گاه‌های جنگلی
	جنگل‌کاری و تجهیز پارک جنگلی	توسعه درخت‌کاری	توسعه فضای سبز		
کل استان	...	...	...	***۱۹۱۴۷***	***۲۱۳۰***
اسلامشهر	...	...	...	۰	۰
بهارستان	...	...	...	۰	۰
پاکدشت	...	...	...	۰	۰
پردیس	...	...	...	۲۳۵۴	۰
پیشوا	...	...	...	۲۵۰	۰
تهران	...	...	...	۰	۱۰۹۲
دماوند	...	...	...	۶۰۰۹	۳۹۱
رباط‌کریم	...	...	...	۰	۰
ری	...	...	...	۰	۰
شمیرانات	...	...	...	۱۲۸۱	۴۱
شهریار	...	...	...	۰	۰
فیروزکوه	...	...	...	۷۹۰۸	۶۰۶
قدس	...	...	...	۰	۰
قرچک	...	...	...	۰	۰
ملارد	...	...	...	۰	۰
ورامین	...	...	...	۱۳۴۵	۰

ماخذ- اداره کل منابع طبیعی و آبخیزداری استان تهران.

۳-۲- توزیع کود شیمیایی دولتی بر حسب نوع

(تن)

سال و شهرستان	جمع	اوره	فسفات آمونیوم	نیترات آمونیوم	سولفات آمونیوم
۱۳۸۵[1]	۹۳۳۲۸	۵۱۵۲۵	۶۹۹۹	۳۲۶۰	۱۲۳۳
۱۳۹۰	۲۶۳۰۶	۱۸۱۷۶	۳۱۱۶	۳۷۵	۰
۱۳۹۵	۳۲۶۵۳	۲۳۲۳۶	۳۰۲	۰	۰
۱۳۹۷	۳۹۰۵۹	۲۸۴۷۴	۹۸۳	۰	۰
۱۳۹۸	۴۴۵۵۱	۳۳۱۰۴	۸۸۹	۰	۲۵۸۰
۱۳۹۹	۴۱۲۶۷	۴۰۲۱۴	۰	۰	۰
۱۴۰۰	۴۶۰۸۸	۴۲۶۵۴	۱۸۰	۰	۰
۱۴۰۱	***۴۹۴۴۳***	***۴۲۶۱۲***	***۲۶۳***	***۰***	***۰***
اسلامشهر	۳۳۲۷	۲۹۹۹	۲۵	۰	۰
بهارستان	۳۱۶	۲۸۴	۰	۰	۰
پاکدشت	۳۶۲۱	۳۱۶۱	۱۷	۰	۰
پردیس	۱۰	۱۰	۰	۰	۰
پیشوا	۳۶۸۸	۳۴۰۸	۷	۰	۰
تهران	۱۷۴۴	۱۶۰۱	۰	۰	۰
دماوند	۷۷۱	۶۶۱	۱۸	۰	۰
رباط‌کریم	۱۳۲۰	۱۱۵۴	۵	۰	۰
ری	۱۴۸۰۳	۱۲۱۱۲	۹۶	۰	۰
شمیرانات	۵۰	۲۰	۰	۰	۰
شهریار	۱۵۱۳	۱۲۲۸	۸	۰	۰
فیروزکوه	۶۱۴	۵۵۷	۶	۰	۰
قدس	۲۷۷	۲۶۵	۰	۰	۰
قرچک	۱۴۲۶	۱۱۹۶	۱۰	۰	۰
ملارد	۲۱۱۰	۱۹۹۰	۶	۰	۰
ورامین	۱۳۸۵۳	۱۱۹۶۶	۶۵	۰	۰

۲-۳- توزیع کود شیمیایی دولتی بر حسب نوع (دنباله) (تن)

سال و شهرستان	سوپر فسفات تریپل	سولفات پتاسیم	کلرور پتاسیم	میکرو المنت	سایر
۱۳۸۵[۱]	۱۰۷۴۳	۶۴۰۰	۲۳۳	[۲]۱۲۹۳۵	۰
۱۳۹۰	[۳]۱۸۵۴	۱۳۹۱	۰	[۴]۱۳۹۴	۰
۱۳۹۵	۵۵۲۷	۲۴۹۲	۱۰۳۲	۶۴	۰
۱۳۹۷	۵۶۶۴	۲۵۷۴	۱۰۸۴	۲۸۰	۰
۱۳۹۸	۴۹۶۵	۲۵۸۰	۴۳۳	۰	۰
۱۳۹۹	۶۹۱	۳۶۲	۰	۰	۰
۱۴۰۰	۲۱۸۴	۹۵۳	۱۱۷	۰	۰
۱۴۰۱	***۴۵۱۱***	***۱۶۲۹***	***۴۲۸***	***۰***	***۰***
اسلامشهر	۲۷۰	۲۴	۹	۰	۰
بهارستان	۲۶	۶	۰	۰	۰
پاکدشت	۲۶۶	۷۴	۱۰۳	۰	۰
پردیس	۰	۰	۰	۰	۰
پیشوا	۲۲۶	۴۷	۰	۰	۰
تهران	۹۹	۳۴	۱۰	۰	۰
دماوند	۳۷	۴۵	۱۰	۰	۰
رباط‌کریم	۱۲۸	۳۳	۰	۰	۰
ری	۱۸۲۲	۶۰۳	۱۷۰	۰	۰
شمیرانات	۲۰	۱۰	۰	۰	۰
شهریار	۲۰۳	۷۴	۰	۰	۰
فیروزکوه	۲۸	۲۳	۰	۰	۰
قدس	۱	۱۱	۰	۰	۰
قرچک	۱۲۹	۴۰	۵۱	۰	۰
ملارد	۷۴	۴۰	۰	۰	۰
ورامین	۱۱۸۲	۵۶۵	۷۵	۰	۰

۱) اطلاعات شامل استان البرز نیز می باشد.

۲) اطلاعات علاوه بر کود «میکرو المنت» شامل کود «کامل ماکرو» نیز می‌باشد.

۳) اطلاعات شامل کود سوپر فسفات تریپل و ساده می‌باشد.

۴) اطلاعات فقط شامل کود کامل ماکرو می باشد و کود میکرو المنت را شامل نمی‌شود.

ماخذ- سازمان جهاد کشاورزی استان تهران.

۲-۴- توزیع سموم بر حسب نوع (تن)

سال	جمع	حشره‌کش	علف‌کش	قارچ‌کش	کنه‌کش	موش‌کش	سایر
۱۳۸۵[۱]	۴۴۵/۴	۲۰۶/۸	۱۶۱/۲	۶۸/۷	۸/۷	۰/۰	۰/۰
۱۳۹۰[۲]	۵۷۳/۰	۳۲۵/۰	۹۲/۰	۱۲۱/۰	۳۵/۰	۰/۰	۰/۰
۱۳۹۵[۲]	۵۵۳/۳	۳۱۳/۹	۸۷/۵	۱۱۸/۲	۳۳/۰	۰/۰	۰/۷
۱۳۹۷[۲]	۵۴۰/۱	۳۱۰/۰	۸۵/۰	۱۱۵/۰	۳۰/۰	۰/۰	۰/۱
۱۳۹۸	۵۳۵/۰	۳۰۸/۰	۸۴/۰	۱۱۴/۰	۲۹/۰	۰/۰	۰/۰
۱۳۹۹	۵۱۴/۰	۳۰۲/۰	۸۲/۰	۱۰۱/۰	۲۸/۰	۱/۰	۰/۰
۱۴۰۰	۵۰۱/۰	۲۹۵/۰	۸۰/۰	۹۹/۰	۲۶/۰	۱/۰	۰/۰
۱۴۰۱[۳]	**۴۹۴/۰**	**۲۹۱/۰**	**۷۹/۰**	**۹۸/۰**	**۲۵/۰**	**۱/۰**	**۰/۰**

۱) اطلاعات شامل استان البرز نیز می باشد.

۲) اطلاعات توسط سازمان مربوطه تجدید نظر شده است.

۳) امکان ارائه اطلاعات به تفکیک شهرستان توسط سازمان مربوطه امکان پذیر نمی‌باشد.

ماخذ- سازمان جهاد کشاورزی استان تهران.

۲-۵- موارد و مساحت آتش‌سوزی در جنگل‌ها و مراتع

سال	موارد آتش‌سوزی (فقره)			مساحت مورد آتش سوزی (هکتار)		
	جمع	جنگل‌ها	مراتع	جمع	جنگل‌ها	مراتع
۱۳۸۵[۱]	۹	۸	۱	۱۱۳	۷	۱۰۶
۱۳۹۰	۲	۱	۱	۲	۱	۱
۱۳۹۵	۱۰	۲	۸	۱۳	۲	۱۱
۱۳۹۷	۸	۰	۸	۴۰	۰	۴۰
۱۳۹۸	۱۳۳	۰	۱۳۳	۱۴۵۸	۰	۱۴۵۸
۱۳۹۹	۱۵۷	۲۱	۱۳۶	۱۱۳۷	۱۵۱	۹۸۶
۱۴۰۰	*۱۶*	۴	*۱۲*	*۱۰۰*	*۱۷*	*۸۳*
۱۴۰۱	***۱۱***	***۲***	***۹***	***۹***	***۱***	***۸***

۱) اطلاعات شامل استان البرز نیز می باشد.

ماخذ- اداره کل منابع طبیعی و آبخیزداری استان تهران.

۲-۶- حجم قطع درختان جنگلی بر اساس پروانه‌های صادر شده توسط اداره کل منابع طبیعی **(مترمکعب)**

سال	جمع	در طرح‌های جنگل‌داری	خارج از طرح‌های جنگل‌داری
۱۳۸۵	تولید و انتشار اطلاعات این جدول در استان تهران موضوعیت ندارد.		
۱۳۹۰			
۱۳۹۵			
۱۳۹۷			
۱۳۹۸			
۱۳۹۹			
۱۴۰۰			
۱۴۰۱			

۲-۷- میزان تولید فراورده‌های چوبی از جنگل‌ها **(هزار متر مکعب)**

سال و شهرستان	گرده بینه			چوب‌های الواری و تراورس	تیری، تونلی، لارده و کاتین	هیزم	ذغال (هزار تن)
	جمع	روکشی	غیر روکشی				
۱۳۸۵	تولید و انتشار اطلاعات این جدول در استان تهران موضوعیت ندارد.						
۱۳۹۰							
۱۳۹۵							
۱۳۹۷							
۱۳۹۸							
۱۳۹۹							
۱۴۰۰							
۱۴۰۱							

۸-۲- فعالیت‌های انجام شده در زمینه آبخیزداری **(هکتار)**

عنوان طرح	۱۳۸۵	۱۳۹۰	۱۳۹۵	۱۳۹۷	۱۳۹۸	۱۳۹۹	۱۴۰۰	۱۴۰۱
پیشگیری و مهار سیلاب[۱]	۲۶۰۰	۱۶۲۳	۱۸۹	۲۶۶۴	۴۶۱۷	۲۳۷۶	۵۳۵	۱۱۳۴۹
آبخیزداری حوزه آبریز شهرها[۱]	۰	۰	۰	۰	۰	۰	۰	۰
آبخیزداری حوزه رودخانه‌ها[۱]	۰	۰	۰	۰	۰	۰	۰	۰
آبخیزداری در سایر حوزه‌های استان[۱]	۰	۰	۰	۰	۰	۰	۰	۰
حفاظت خاک و آبخیزداری و پیشگیری و مهار سیل[۱]	۳۳۸۷۴۵	۵۱۹۱۲۳	۱۷۶۳	۱۹۷۹۸۸	۱۰۱۳۵۱	۳۳۰۲۱	۷۷۴۷	۵۱۲۵۶
سایر[۲]	۱۴۲۸۰	۲۰۰۰۰	۰	۷۷۰۰	۱۵۵۰۸	۵۹۰۰۰	۱۲۰۹۶۸	۸۸۰۲۵

۱) واحد مترمکعب می‌باشد.

۲) شامل مطالعات تفضیلی اجرایی، پیشگیری و مهار سیلاب و مرمت عملیات آبخیزداری می‌باشد.

ماخذ- اداره کل منابع طبیعی و آبخیزداری استان تهران.

۹-۲- اهم فعالیت‌های انجام شده در زمینه مرتع‌داری و اصلاح مراتع

عنوان طرح	واحد	۱۳۸۵[۱]	۱۳۹۰	۱۳۹۵	۱۳۹۷	۱۳۹۸	۱۳۹۹	۱۴۰۰	۱۴۰۱
بوته‌کاری	هکتار	۶۳۰[۲]	۷۵[۲]	۰	۱۳۵[۲]	۱۳۵[۲]	۰	۰	۰
تولید نهال	هزار اصله	-	-	۰	-	-	۰	۰	۰
کپه‌کاری و کشت مستقیم	هکتار	۲۰۲۷	۳۵۰	۶۷	۲۱۸۱	۸۵۰	۵۵۰	۱۰۰۰	۰
کودپاشی مراتع	هکتار	۳۴۷	۰	۰	۰	۰	۰	۰	۰
ذخیره نزولات آسمانی	هکتار	۳۳	۰	۷۰	۷۰۰	۸۵۰	۲۰۰	۳۰۰	۰
احداث آبشخور	دستگاه	۱۷	۶	۰	۰	۱۹	۰	۰	۵
حفر چاه مالداری	حلقه	۰	۰	۰	۰	۰	۰	۰	۰
نصب تلمبه بادی	دستگاه	۰	۰	۰	۰	۰	۰	۰	۰
تولید بذر	هکتار	۰	۰	۰	۰	۰	۰	۰	۴۰
تبدیل دیم‌زارهای کم‌بازده به مرتع	هکتار	۱۲۵	۲۵	۰	۰	۰	۰	۰	۰
ممیزی و تنسیق مرتع	هکتار	۱۰۰۰۰	۱۷۷۰	۰	۶۰۰۰	۱۰۰۰۰	۰	۵۳۳۰	۱۹۹۸
سایر[۳]	-	۰	۰	۰	۰	۰	۰	۰	۲۵۷۵۰۰

۱) اطلاعات شامل استان البرز نیز می‌باشد.

۲) شامل تولید نهال نیز می باشد.

۳) شامل «ساماندهی و کنترل چرای دام» به وسعت ۲۳۰۵۰۰ هکتار و «نظارت کارگاهی» به وسعت ۲۷۰۰۰ هکتار می‌باشد.

ماخذ- اداره کل منابع طبیعی و آبخیزداری استان تهران.

۱۰-۲- فعالیت‌های انجام شده در زمینه تثبیت شن‌های روان و بیابان‌زدایی

عنوان طرح	واحد	۱۳۸۵	۱۳۹۰	۱۳۹۵	۱۳۹۷	۱۳۹۸	۱۳۹۹	۱۴۰۰	۱۴۰۱
احداث خزانه	هکتار	۰	۰	۰	۰	۰	۰	۰	۰
تولید نهال گلدانی	هزار اصله	۳۲۵	۲۰	۰	۰	۰	۰	۰	۰
نهال‌کاری	هکتار	۹۸۰	۸۰	۴۰۹	۴۰۳	۳۴۳	۲۵۵	۵۰	۷۳۱
بذرپاشی و بذرکاری	هکتار	۰	۰	۰	۰	۰	۰	۰	۰
جمع‌آوری و تهیه بذر	کیلوگرم	۰	۰	۰	۰	۰	۰	۰	۰
مالچ‌پاشی	هکتار	۰	۰	۰	۰	۰	۰	۰	۰
احداث بادشکن	کیلومتر	۰	۰	۰	۰	۰	۰	۰	۰
حفاظت و قرق	هکتار	۳۹۹۵	۶۵۳۰	۴۸۰۰۱	۴۸۰۰۱	۴۸۰۰۱	۴۸۰۰۱	۴۸۰۰۱	۴۸۰۰۱
تله رسوب‌گیر	کیلومتر	۰	۰	۰	۰	۰	۰	۰	۰
مدیریت هرزآب	هکتار	۰	۰	۰	۰	۰	۰	۰	۱۵۰
سایر	-	۰	۰	۰	۰	۰	۰	۰	۰

ماخذ- اداره کل منابع طبیعی و آبخیزداری استان تهران.

۱۱-۲- شهرهای تحت پوشش تاسیسات آب شرب و انشعاب فاضلاب

شهرستان	۱۳۹۰		۱۳۹۵		۱۳۹۷	
	تاسیسات آب شرب	انشعاب فاضلاب	تاسیسات آب شرب	انشعاب فاضلاب	تاسیسات آب شرب	انشعاب فاضلاب
کل استان.....	***۴۱***	***۸***	***۴۴***	***۱۳***	***۴۶***	***۱۸***
اسلامشهر	۲	۱	۳	۱	۳	۱
بهارستان	۳	۰	۳	۰	۳	۰
پاکدشت	۳	۰	۳	۰	۳	۱
پردیس	۲	۱	۲	۱	۲	۱
پیشوا	۱	۰	۱	۰	۱	۱
تهران	*۱*	*۱*	*۱*	*۱*	*۱*	*۱*
دماوند	۵	۰	۵	۰	۵	۱
رباط‌کریم	۲	۱	۳	۲	۳	۲
ری	۴	۱	۴	۲	۶	۲
شمیرانات	۳	۲	۴	۲	۴	۲
شهریار	۷	۰	۷	۱	۷	۱
فیروزکوه	۲	۰	۲	۰	۲	۰
قدس	۱	۱	۱	۱	۱	۱
قرچک	۱	۰	۱	۰	۱	۱
ملارد	۲	۰	۲	۲	۲	۲
ورامین	۲	۰	۲	۰	۲	۱

۱۱-۲- شهرهای تحت پوشش تاسیسات آب شرب و انشعاب فاضلاب (دنباله)

شهرستان	۱۳۹۸		۱۳۹۹		۱۴۰۰		۱۴۰۱	
	تاسیسات آب شرب	انشعاب فاضلاب	تاسیسات آب شرب	انشعاب فاضلاب	تاسیسات آب شرب	انشعاب فاضلاب	تاسیسات آب شرب	انشعاب فاضلاب
کل استان	***۴۶***	***۱۸***	***۴۸***	***۱۸***	***۴۹*** [1]	***۱۸***	***۴۹***	***۱۸***
اسلامشهر	۳	۱	۳	۱	۳	۱	۳	۱
بهارستان	۳	۰	۳	۰	۳	۰	۳	۰
پاکدشت	۳	۱	۳	۱	۳	۱	۳	۱
پردیس	۲	۱	۳	۱	۴	۱	۴	۱
پیشوا	۱	۱	۲	۱	۲	۱	۲	۱
تهران	۱	۱	۱	۱	۱	۱	۱	۱
دماوند	۵	۱	۵	۱	۵	۱	۵	۱
رباط‌کریم	۳	۲	۳	۲	۳	۲	۳	۲
ری	۶	۲	۶	۲	۶	۲	۶	۲
شمیرانات	۴	۲	۴	۲	۴	۲	۴	۲
شهریار	۷	۱	۷	۱	۷	۱	۷	۱
فیروزکوه	۲	۰	۲	۰	۲	۰	۲	۰
قدس	۱	۱	۱	۱	۱	۱	۱	۱
قرچک	۱	۱	۱	۱	۱	۱	۱	۱
ملارد	۲	۲	۲	۲	۲	۲	۲	۲
ورامین	۲	۱	۲	۱	۲	۱	۲	۱

۱) شهر خسروآباد در سال ۱۴۰۰ به شهرهای شهرستان پردیس اضافه شده است.

ماخذ - شرکت آب و فاضلاب استان تهران.

۲-۱۲- تعداد تصفیه‌خانه‌های فاضلاب

شهرستان	۱۳۸۵	۱۳۹۰	۱۳۹۵	۱۳۹۷	۱۳۹۸	۱۳۹۹	۱۴۰۰	۱۴۰۱
کل استان.....	***۰۰۰***	***۱۰***	***۱۴***	***۲۰***	***۲۲***	***۲۵***	***۲۵***	***۲۵***
اسلامشهر	۰۰۰	۰	۰	۱	۱	۱	۱	۱
بهارستان	۰۰۰	۰	۰	۰	۰	۰	۰	۰
پاکدشت	۰۰۰	۰	۰	۰	۰	۰	۰	۰
پردیس	۰۰۰	۰	۰	۱	۱	۱	۱	۱
پیشوا	۰۰۰	۰	۰	۱	۱	۱	۱	۱
تهران	۰۰۰	۷	۸	۸	۸	۸	۸	۸
دماوند	۰۰۰	۰	۰	۰	۰	۲	۲	۲
رباط‌کریم	۰۰۰	۰	۰	۱	۱	۱	۱	۱
ری	۰۰۰	۱	۲	۲	۲	۲	۲	۲
شمیرانات	۰۰۰	۲	۳	۴	۴	۴	۴	۴
شهریار	۰۰۰	۰	۰	۱	۱	۲	۲	۲
فیروزکوه	۰۰۰	۰	۰	۰	۰	۰	۰	۰
قدس	۰۰۰	۰	۱	۱	۱	۱	۱	۱
قرچک	۰۰۰	۰	۰	۰	۰	۰	۰	۰
ملارد	۰۰۰	۰	۰	۰	۲	۲	۲	۲
ورامین	۰۰۰	۰	۰	۰	۰	۰	۰	۰

ماخذ - شرکت آب و فاضلاب استان تهران.

۱۳-۲- تعداد مشترکان فاضلاب شهری

شهرستان	[۱]۱۳۹۰		[۱]۱۳۹۵		[۱]۱۳۹۷		[۲]۱۳۹۸	
	کل مشترکان	مشترکان خانگی	کل مشترکان	مشترکان خانگی	کل مشترکان	مشترکان خانگی	کل مشترکان	مشترکان خانگی
کل استان	***۳۲۵۵۰۷***	***۳۰۵۹۶۸***	***۹۳۳۶۰۴***	***۸۷۰۳۸۸***	***۱۰۰۸۳۰۰***	***۹۲۸۹۰۳***	***۱۰۲۵۴۰۳***	***۹۳۹۹۹۲***
اسلامشهر	۷۵۱۵	۷۰۴۵	۱۴۳۳۹	۱۳۷۷۸	۱۸۲۶۷	۱۷۳۹۱	۲۱۳۹۴	۲۰۳۱۶
بهارستان	۰	۰	۱۰۴	۱۰۲	۷۶۰	۶۹۳	۱۳۶۱	۱۱۹۴
پاکدشت	۰	۰	۲	۰	۵	۱	۱۸	۱۰
پردیس	۰	۰	۱۲۳۱۹	۱۱۶۹۲	۱۲۱۱۰	۱۱۴۲۲	۱۲۶۴۸	۱۱۸۷۱
پیشوا	۰	۰	۲۳۵۷	۲۱۹۲	۵۳۸۱	۴۹۱۱	۶۳۲۴	۵۷۶۵
تهران	۲۹۹۶۹۷	۲۸۱۶۹۸	۸۲۷۸۱۸	۷۷۰۳۰۸	۸۷۲۳۶۵	۸۰۱۵۲۱	۸۷۸۸۶۸	۸۰۳۱۳۴
دماوند	۰	۰	۰	۰	۱۵۳۷	۱۴۷۹	۲۴۶۳	۲۳۳۵
رباط‌کریم	۴۵۱۱	۳۹۱۸	۲۵۴۳۹	۲۴۳۱۸	۲۵۹۳۳	۲۴۶۳۳	۲۶۶۳۰	۲۵۲۳۳
ری	۷۸۸	۶۷۷	۲۶۵۴	۲۴۹۱	۵۰۵۱	۴۶۹۵	۵۴۰۹	۵۰۱۲
شمیرانات	۵۴۸	۵۱۱	۵۳۹۵	۵۰۴۴	۵۸۶۱	۵۴۶۳	۶۴۱۸	۵۹۵۷
شهریار	۰	۰	۵۲۱۷	۴۶۳۸	۹۷۵۳	۸۸۱۶	۱۰۰۹۷	۹۱۱۱
فیروزکوه	۰	۰	۱	۰	۱۲۷۰	۱۲۱۹	۱۵۵۷	۱۴۷۰
قدس	۱۲۴۴۸	۱۲۱۱۹	۲۹۳۶۶	۲۷۹۶۸	۳۴۷۷۱	۳۲۹۲۶	۳۵۲۷۰	۳۳۳۶۳
قرچک	۰	۰	۰	۰	۹۳۲	۷۷۵	۱۵۳۵	۱۳۱۵
ملارد	۰	۰	۸۵۸۵	۷۸۵۷	۱۴۰۰۰	۱۲۶۶۴	۱۴۹۴۸	۱۳۴۵۶
ورامین	۰	۰	۸	۰	۳۰۴	۲۹۴	۴۶۳	۴۵۰

۱۳-۲- تعداد مشترکان فاضلاب شهری (دنباله)

شهرستان	۱۳۹۹[۲]		۱۴۰۰[۲]		۱۴۰۱	
	کل مشترکان	مشترکان خانگی	کل مشترکان	مشترکان خانگی	کل مشترکان	مشترکان خانگی
کل استان.....	***۱۰۵۳۵۷۹***	***۹۶۲۸۳۸***	***۱۰۵۶۰۷۵***	***۹۶۲۶۸۲***	***۱۰۶۹۴۶۸***	***۹۷۱۸۳۵***
اسلامشهر	۲۷۲۴۸	۲۵۷۴۷	۲۷۷۰۹	۲۶۱۳۴	۲۷۴۳۹	۲۵۸۰۳
بهارستان	۵۱۸۱	۴۷۹۲	۵۲۵۶	۴۸۵۰	۵۳۲۵	۴۸۷۵
پاکدشت	۳۶	۳۰	۴۴	۳۵	۵۳	۴۳
پردیس	۱۷۹۷۲	۱۶۹۱۰	۱۸۳۵۶	۱۷۲۱۳	۱۸۷۴۷	۱۷۵۱۶
پیشوا	۷۳۱۰	۶۵۹۸	۸۵۹۷	۷۶۸۶	۹۳۵۷	۸۲۸۷
تهران	*۸۸۰۱۶۵*	*۸۰۱۳۱۹*	*۸۸۲۸۰۹*	*۸۰۱۷۲۹*	*۸۹۰۶۵۳*	*۸۰۶۳۱۰*
دماوند	۳۰۲۳	۲۸۳۵	۳۳۹۳	۳۱۷۱	۳۴۰۷	۳۱۸۲
رباط‌کریم	۲۸۲۶۸	۲۶۴۹۳	۲۹۱۸۰	۲۷۲۶۰	۲۹۳۴۲	۲۷۳۳۲
ری	۵۷۸۲	۵۳۴۴	۵۸۵۵	۵۴۰۲	۵۹۱۵	۵۴۴۶
شمیرانات	۶۶۹۰	۶۲۱۳	۶۸۲۲	۶۳۳۱	۶۹۳۳	۶۴۲۹
شهریار	۱۴۲۳۲	۱۲۹۶۸	۱۱۰۳۵	۹۸۹۳	۱۲۱۹۹	۱۰۹۵۵
فیروزکوه	۱۷۴۳	۱۶۲۴	۱۹۰۰	۱۷۶۸	۱۹۰۶	۱۷۷۳
قدس	۳۶۵۴۸	۳۴۵۱۵	۳۶۰۳۴	۳۴۰۴۸	۳۶۴۱۳	۳۴۳۷۹
قرچک	۱۷۵۸	۱۵۰۴	۱۷۶۵	۱۵۱۱	۱۷۶۵	۱۵۱۰
ملارد	۱۶۵۸۲	۱۴۹۲۲	۱۶۲۵۸	۱۴۶۰۶	۱۸۹۴۲	۱۶۹۴۲
ورامین	۱۰۴۱	۱۰۲۴	۱۰۶۲	۱۰۴۵	۱۰۷۲	۱۰۵۳

۱) شامل مشترکان غیر فعال نیز می‌باشد.

۲) اطلاعات توسط شرکت مربوطه مورد تجدید نظر قرار گرفته است.

ماخذ - شرکت آب و فاضلاب استان تهران.

۱۴-۲- درصد جمعیت تحت پوشش خدمات جمع‌آوری و دفع بهداشتی فاضلاب شهری

شهرستان	۱۳۸۵	۱۳۹۰	۱۳۹۵	۱۳۹۷	۱۳۹۸	۱۳۹۹	۱۴۰۰	۱۴۰۱
کل استان	***...***	***۲۵***	***۴۳***	***۴۵***	***۴۵***	***۴۹***	***۵۰***	***۵۳***
اسلامشهر	...	۱۰	۱۵	۱۷	۱۷	۱۷	۱۹	۲۶
بهارستان	...	۰	۰	۰	۰	۰	۰	۰
پاکدشت	...	۰	۰	۰	۰	۰	۰	۰
پردیس	...	۴۹	۴۳	۴۹	۵۳	۵۵	۵۵	۶۳
پیشوا	...	۰	۰	۵۵	۵۳	۵۳	۵۳	۶۳
تهران	...	۳۲	۵۶	۶۱	۶۱	۶۷	۶۹	۶۹
دماوند	...	۰	۰	۰	۲	۲	۲	۳
رباط‌کریم	...	۲۴	۴۲(۱)	۵۵(۱)	۶۱	۶۱	۶۴	۶۵
ری	...	۰	۹	۹	۹	۸	۸	۸
شمیرانات	...	۱	۰	۵۱	۸۶	۹۲	۹۲	۹۲
شهریار	...	۰	۴	۴	۸	۸	۱۱	۱۱
فیروزکوه	...	۰	۰	۰	۰	۰	۰	۰
قدس	...	۱۵	۲۶	۲۶	۲۶	۲۵	۳۴	۳۵
قرچک	...	۰	۰	۰	۰	۰	۰	۰
ملارد	...	۰	۱۲	۱۲	۱۸	۱۸	۲۴	۲۹
ورامین	...	۰	۰	۰	۰	۰	۰	۰

۱) اطلاعات توسط شرکت مربوطه مورد تجدید نظر قرار گرفته است.

ماخذ - شرکت آب و فاضلاب استان تهران.

۱۵-۲- متوسط حجم روزانه فاضلاب جمع‌آوری و تصفیه شده در نقاط شهری **(متر مکعب)**

شهرستان	۱۳۸۵		۱۳۹۰		۱۳۹۵		۱۳۹۷	
	فاضلاب جمع‌آوری شده	فاضلاب تصفیه شده	فاضلاب جمع‌آوری شده	فاضلاب تصفیه شده	فاضلاب جمع‌آوری شده	فاضلاب تصفیه شده	فاضلاب جمع‌آوری شده	فاضلاب تصفیه شده
کل استان	...	...	***۳۲۲۱۷۰***	...	***۷۳۰۳۷۸***	...	***۷۴۲۸۵۳***	***۵۸۰۵۹۲***
اسلامشهر	...	...	۰	...	۰	...	۵۷۶	۰
بهارستان	...	...	۰	...	۰	...	۰	۰
پاکدشت	...	...	۰	...	۰	...	۰	۰
پردیس	...	...	۰	...	۰	...	۱۰۵۲	۷۶۸۷
پیشوا	...	...	۰	...	۰	...	۸۸	۰
تهران	...	...	۳۲۰۱۵۱	...	*۷۱۲۸۲۱*	...	*۷۱۹۵۳۰*	*۵۴۱۶۲۶*
دماوند	...	...	۰	...	۰	...	۰	۰
رباط‌کریم	...	...	۰	...	۰	...	۵۱۷	۰
ری	...	...	۱۸۱۸	...	۳۰۲۷	...	۱۵۰۰	۳۱۳۸
شمیرانات	...	...	۲۰۱	...	۲۰۱۸	...	۲۱۶۰	۵۳۰۳
شهریار	...	...	۰	...	۰	...	۰	۰
فیروزکوه	...	...	۰	...	۰	...	۰	۰
قدس	...	...	۰	...	۱۲۵۱۲	...	۱۷۴۳۰	۲۲۸۳۸
قرچک	...	...	۰	...	۰	...	۰	۰
ملارد	...	...	۰	...	۰	...	۰	۰
ورامین	...	...	۰	...	۰	...	۰	۰

۱۵-۲- متوسط حجم روزانه فاضلاب جمع‌آوری و تصفیه شده در نقاط شهری (دنباله) (متر مکعب)

شهرستان	۱۳۹۸		۱۳۹۹		۱۴۰۰		۱۴۰۱	
	فاضلاب جمع‌آوری شده	فاضلاب تصفیه شده	فاضلاب جمع‌آوری شده	فاضلاب تصفیه شده	فاضلاب جمع‌آوری شده	فاضلاب تصفیه شده	فاضلاب جمع‌آوری شده	فاضلاب تصفیه شده
کل استان	***۱۰۷۸۳۷۵***	***۶۲۲۷۱۵***	***۱۲۱۴۰۴۷***	***۷۴۰۳۴۵***	***۱۱۴۳۰۹۹***	***۷۹۶۳۳۶***	***۱۲۹۰۴۸۳***	***۹۸۴۴۲۶***
اسلامشهر	۷۶۷۰	۷۵۶۲	۱۳۲۴۲	۱۲۷۵۰	۱۵۲۴۶	۱۴۸۴۳	۲۲۹۷۰	۲۲۵۵۷
بهارستان	۰	۰	۰	۰	۰	۰	۰	۰
پاکدشت	۰	۰	۰	۰	۰	۰	۰	۰
پردیس	۱۸۸۰۰	۱۸۲۶۷	۲۶۳۹۶	۲۵۱۱۸	۲۸۱۶۸	۲۶۲۵۵	۳۳۸۲۲	۳۲۷۸۲
پیشوا	۲۹۸۳	۲۷۳۷	۴۳۲۸	۴۳۲۶	۴۶۸۳	۴۶۴۹	۵۴۹۱	۵۴۳۶
تهران	۹۷۸۴۸۴	۵۲۶۹۰۶	۱۰۸۵۸۳۲	۶۱۶۷۳۹	۱۰۰۳۹۳۶	۶۶۲۷۷۱	۱۱۲۳۵۷۸	۸۲۱۱۶۹
دماوند	۰	۰	۲۳۶۴	۲۲۳۳	۱۵۱۷	۱۴۷۲	۱۳۸۵	۱۳۵۱
رباط‌کریم	۷۴۲۶	۷۰۹۴	۸۷۸۰	۸۵۵۱	۱۱۹۱۷	۱۱۵۶۰	۲۶۸۱۶	۲۶۵۲۳
ری	۳۳۵۹	۲۰۴۸	۳۱۳۷	۲۳۵۳	۳۳۰۶	۳۱۱۵	۳۴۵۸	۳۳۹۲
شمیرانات	۹۱۷۵	۸۵۰۴	۸۸۹۶	۸۴۶۶	۹۳۰۰	۹۰۳۴	۷۱۵۸	۶۹۷۰
شهریار	۹۴۰۳	۹۴۰۳	۱۲۴۲۳	۱۲۲۷۳	۱۵۵۷۲	۱۴۹۹۳	۱۵۶۲۴	۱۵۱۲۶
فیروزکوه	۰	۰	۰	۰	۰	۰	۰	۰
قدس	۲۹۳۳۰	۲۸۴۴۹	۳۴۵۰۳	۳۳۴۰۶	۳۲۳۵۱	۳۰۸۸۹	۳۰۵۷۱	۲۹۷۳۶
قرچک	۰	۰	۰	۰	۰	۰	۰	۰
ملارد	۱۱۷۴۵	۱۱۷۴۵	۱۴۱۴۶	۱۴۱۳۰	۱۷۱۰۳	۱۶۷۵۵	۱۹۶۱۰	۱۹۳۸۴
ورامین	۰	۰	۰	۰	۰	۰	۰	۰

ماخذ - شرکت آب و فاضلاب استان تهران.

۱-۲- متوسط حجم فاضلاب جمع‌آوری شده و تصفیه شده در نقاط شهری

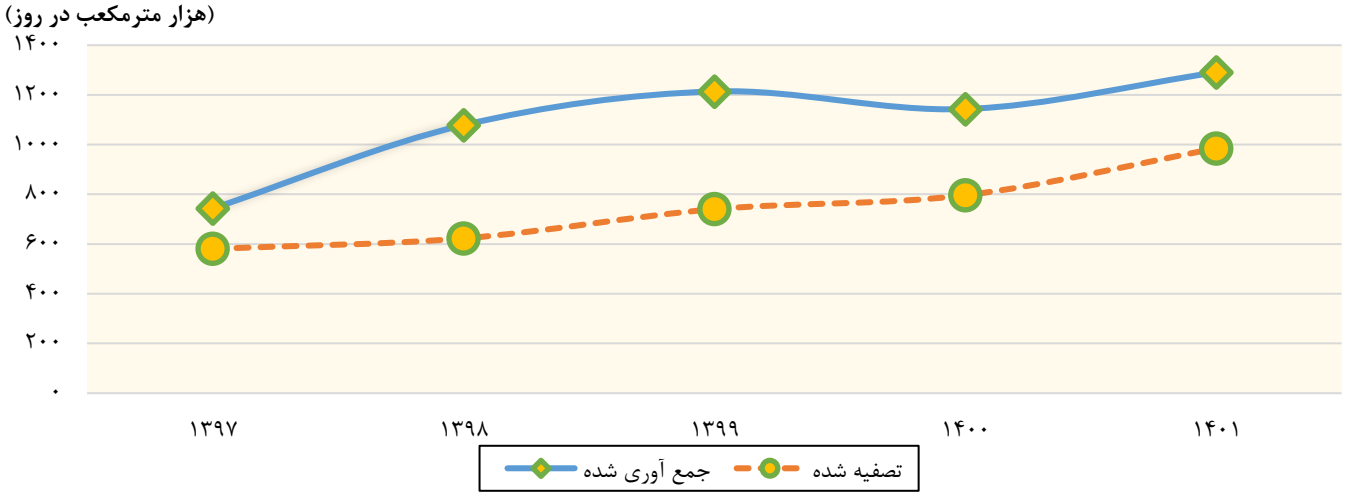

مبنا: جدول ۱۵-۲

۲-۱۶ - طول شبکه جمع‌آوری و تعداد انشعاب فاضلاب در نقاط شهری تحت پوشش شرکت آب و فاضلاب شهری

سال و شهر	طول شبکه جمع‌آوری با قطر ۲۰۰ میلی‌متر و بیش‌تر (کیلومتر)	انشعاب (فقره)
۱۳۸۵	...	...
۱۳۹۰	...	...
۱۳۹۵	۷۱۹۱/۰	۹۳۹۸۱۹/۰
۱۳۹۷	۸۳۶۵/۰	۱۰۰۸۲۹۸/۰
۱۳۹۸	۸۵۷۳/۰	۱۰۲۵۴۰۳/۰
۱۳۹۹	۸۷۷۰/۰	۱۰۵۳۷۸۸/۰
۱۴۰۰	۸۷۷۰/۰	۱۰۵۶۰۷۵/۰
۱۴۰۱	***۸۸۵۸/۰***	***۱۰۶۹۴۶۸/۰***
اسلامشهر	۱۰۰/۰	۲۷۴۰۶/۰
چهاردانگه	۰/۰	۳۰/۰
احمدآباد مستوفی	۰/۰	۳/۰
گلستان	۴/۵	۲۰۲۳/۰
نسیم شهر	۳/۶	۱۹۷۰/۰
صالحیه	۸/۰	۱۳۳۲/۰
پاکدشت	۲۹/۱	۴۵/۰
شریف‌آباد	۰/۰	۲/۰
فرون‌آباد	۰/۰	۶/۰
بومهن	۰/۰	۲۱۵۴/۰
پردیس	۳۲۲/۸	۱۶۵۹۳/۰
خسرو آباد	۰/۰	۰/۰
سعید آباد	۰/۰	۰/۰
پیشوا	۸۶/۳	۹۳۵۷/۰
جلیل آباد	۰/۰	۰/۰
تهران[1]	۷۰۶۷/۸	۸۹۰۶۵۳/۰
دماوند	۰/۰	۲۳۰۴/۰
رودهن	۴۱/۰	۹۹۲/۰
آبعلی	۰/۰	۱۰۵/۰
آبسرد	۰/۰	۳/۰
کیلان	۰/۰	۳/۰
رباط‌کریم	۷۰/۴	۷۷۸۳/۰
نصیرشهر	۰/۰	۵۹/۰
پرند	۲۴۷/۸	۲۱۵۰۰/۰
ری[1]	۲۱/۲	۱۷۶۱/۰
حسن‌آباد	۰/۰	۱/۰
باقرشهر	۰/۰	۱/۰
کهریزک	۲۳/۰	۲۸۹۷/۰

۲-۱۶ - طول شبکه جمع‌آوری و تعداد انشعاب فاضلاب در نقاط شهری تحت پوشش شرکت آب و فاضلاب شهری

سال و شهر	طول شبکه جمع‌آوری با قطر ۲۰۰ میلی‌متر و بیش‌تر (کیلومتر)	انشعاب (فقره)
قیامدشت	۰/۰	۱۲۵۵/۰
قلعه‌نو	۰/۰	۰/۰
لواسان	۸۱/۶	۴۲۳۳/۰
فشم	۴۰/۲	۲۷۰۰/۰
تجریش[1]	۰/۰	۰/۰
شمشک	۰/۰	۰/۰
باغستان	۰/۰	۶/۰
اندیشه	۰/۰	۱/۰
فردوسیه	۰/۰	۰/۰
شاهدشهر	۰/۰	۱/۰
وحیدیه	۰/۰	۱/۰
شهریار	۱۷۳/۲	۱۲۱۹۰/۰
صباشهر	۰/۰	۰/۰
فیروزکوه	۰/۰	۱۹۰۵/۰
ارجمند	۰/۰	۱/۰
قدس	۱۵۶/۰	۳۶۴۱۳/۰
قرچک	۱۱۷/۵	۱۷۶۵/۰
ملارد	۱۱۹/۰	۱۳۲۰۱/۰
صفادشت	۳۲/۶	۵۷۴۱/۰
ورامین	۱۱۲/۴	۱۰۷۰/۰
جوادآباد	۰/۰	۲/۰

۱) اطلاعات دو نقطه شهری «تجریش» و «ری» در شهر تهران لحاظ شده است.

ماخذ - شرکت آب و فاضلاب استان تهران.

۲-۱۷- تعداد تصفیه‌خانه‌های فاضلاب در شهرک‌ها و نواحی صنعتی

سال و شهرستان	تعداد شهرک‌ها و نواحی صنعتی	تصفیه خانه‌های به بهره‌برداری رسیده	تصفیه خانه‌های در دست ساخت	تصفیه خانه‌های در حال طراحی
۱۳۸۵	...	...	...	...
۱۳۹۰	۱۵	۷	۰	۰
۱۳۹۵	۱۸	۸	۰	۰
۱۳۹۷	۱۹	۸	۰	۰
۱۳۹۸	۱۹	۸	۰	۰
۱۳۹۹	۱۹	۹	۰	۰
۱۴۰۰	۱۹	۹	۰	۰
۱۴۰۱	***۱۹***	***۹***	***۰***	***۰***
اسلامشهر	۰	۰	۰	۰
بهارستان	۰	۰	۰	۰
پاکدشت	۳	۳	۰	۰
پردیس	۰	۰	۰	۰
پیشوا	۱	۰	۰	۰
تهران	۰	۰	۰	۰
دماوند	۲	۱	۰	۰
رباط‌کریم	۲	۲	۰	۰
ری	۳	۱	۰	۰
شمیرانات	۰	۰	۰	۰
شهریار	۱	۰	۰	۰
فیروزکوه	۲	۱	۰	۰
قدس	۰	۰	۰	۰
قرچک	۱	۰	۰	۰
ملارد	۱	۰	۰	۰
ورامین	۳	۱	۰	۰

ماخذ- شرکت شهرک‌های صنعتی استان تهران.

۱۸-۲- مساحت فضای سبز در شهرک‌ها و نواحی صنعتی **(هکتار)**

سال و شهرستان	مساحت فضای سبز
۱۳۸۵	۰۰۰
۱۳۹۰	۶۵۰
۱۳۹۵	۸۱۴
۱۳۹۷	۸۴۷
۱۳۹۸	۸۶۰
۱۳۹۹	۸۷۰
۱۴۰۰	۸۸۵
۱۴۰۱	***۹۰۴***
اسلامشهر	۰
بهارستان	۰
پاکدشت	۲۸۸
پردیس	۰
پیشوا	۷۶
تهران	۰
دماوند	۱۵
رباط‌کریم	۱۲۷
ری	۲۱۴
شمیرانات	۰
شهریار	۸
فیروزکوه	۴۰
قدس	۰
قرچک	۴۰
ملارد	۱۶
ورامین	۸۰

ماخذ- شرکت شهرک‌های صنعتی استان تهران.

۳

جمعیت

سالنامه آماری استان تهران – ۱۴۰۱ ـــــــ

با تصویب قانون جدید مرکز آمار ایران و اعمال تجدید نظر در ساختار سازمانی آن، این مرکز در آبان سال ۱۳۵۵ دومین سرشماری عمومی نفوس و مسکن کشور را به انجام رسانید.

در سال ۱۳۶۵، اولین سرشماری عمومی نفوس و مسکن در نظام جمهوری اسلامی ایران به مرحله اجرا درآمد که نتایج آن، اطلاعات و آمارهای لازم را برای انجام برنامه‌ریزی‌های توسعه اجتماعی - اقتصادی کشور فراهم آورد.

افزایش غیر قابل انتظار جمعیت کشور طی سال‌های ۱۳۵۵ لغایت ۱۳۶۵ که آگاهی از روند تغییرات جمعیت پس از سال ۱۳۵۵ را مورد تاکید قرار می‌داد و نیز با وجود جابه‌جایی‌های عمده جمعیت، ناشی از جنگ تحمیلی که چارچوب‌های آماری حاصل از سرشماری عمومی نفوس و مسکن سال ۱۳۶۵ را دستخوش دگرگونی‌های بزرگ و غیرقابل اغماض کرده بود، سیستم برنامه‌ریزی کشور و به تبع آن، مرکز آمار ایران را بر آن داشت که در زمانی کوتاهتر از فاصله متداول ده ساله، به انجام یک تمام شماری از جمعیت کشور تحت عنوان «طرح آمارگیری جاری جمعیت سال ۱۳۷۰» اقدام کند و برای اولین بار در کشور، سرشماری جمعیت را با یک آمارگیری نمونه‌ای همراه سازد. در سال ۱۳۷۵، پنجمین سرشماری عمومی نفوس و مسکن به مرحله اجرا درآمد، در سال ۱۳۸۵، ششمین سرشماری عمومی نفوس و مسکن کشور به اجرا در آمد و هفتمین سرشماری عمومی نفوس و مسکن کشور در آبان ۱۳۹۰ در سراسر کشور به اجرا در آمد.

سرشماری عمومی نفوس و مسکن ۱۳۹۵ با تلفیق دو روش سرشماری اینترنتی و سرشماری مراجعه حضوری با استفاده از تبلت انجام گرفت.

کاهش حجم کار مامور سرشماری، استفاده از اطلاعات ثبتی، افزایش کیفیت اطلاعات و سرعت بالای انتقال و استخراج اطلاعات از جمله نقاط قوت سرشماری حضوری با تبلت بود.

آمارهای این فصل بر اساس نتایج سرشماری عمومی نفوس و مسکن سال ۱۳۹۵ همراه با خلاصه‌ای از نتایج سرشماری‌های قبلی ارائه می‌شود. قابل ذکر است که در جداول تفکیک شده شهرستانی، دو نقطه شهری ری و تجریش جزو محدوده شهر تهران منظور شده است.

همچنین اطلاعات سرشماری سال‌های ۱۳۵۵، ۱۳۶۵، ۱۳۷۵ و ۱۳۸۵ بر اساس محدوده تقسیمات کشوری استان در سال ۱۳۹۵ همانندسازی شده است، اما اطلاعات آمارگیری جاری جمعیت سال ۱۳۷۰ و سرشماری ۱۳۳۵ و ۱۳۴۵ قابلیت همانندسازی با وضعیت تقسیمات کشوری استانی را ندارد و در این فصل ارائه نشده است. در ضمن برآورد جمعیت استان به تفکیک جنس و سن در نقاط شهری و روستایی که توسط مرکز آمار ایران صورت گرفته است نیز در این فصل ارائه شده است.

همچنین آمار مربوط به وقایع حیاتی ولادت، فوت، ازدواج و طلاق که توسط اداره کل ثبت احوال استان تهران به‌صورت ثبتی ارائه می‌شود نیز در این فصل ارائه شده است.

تعاریف و مفاهیم

جمعیت (جامعه مورد سرشماری): اعضای همه خانوارهای معمولی ساکن، موسسه‌ای و گروهی که اقامتگاه معمولی آنان در زمان سرشماری در استان قرار دارد و نیز اعضای تمامی خانوارهای معمولی غیرساکن استان، جامعه مورد سرشماری را تشکیل می‌دهند. ایرانیان عضو هیئت‌های سیاسی و سفارتخانه‌های ایران در خارج از کشور و افراد خانوار آنان، جزو جمعیت استان به حساب می‌آیند.

متوسط رشد سالانه جمعیت: نسبت کل افزایش (کاهش) سالانه جمعیت، به متوسط جمعیت در همان دوره با احتساب تمامی منابع تغییر جمعیت شامل موالید، مرگ و میر و مهاجرت است.

برآورد جمعیت: براوردهای جمعیتی بر اساس اطلاعات کم و بیش مطمئنی از گذشته تا زمان برآورد یا نزدیک به آن صورت می گیرد و معمولا برای محاسبه جمعیت بین دو سرشماری یا سال‌های نزدیک قبل و بعد از آن به‌کار می‌رود.

خانوار: خانوار از نظر نوع به سه دسته خانوار معمولی، خانوار موسسه‌ای و خانوار گروهی تقسیم می‌شود. خانوار معمولی نیز با توجه به نوع سکونتگاه و شیوه زندگی به دو گروه خانوار معمولی ساکن و خانوار معمولی غیرساکن تقسیم می‌شود.

خانوار معمولی: خانوار معمولی از چند نفر تشکیل می‌شود که با هم در یک اقامتگاه مشترک زندگی می کنند، با یکدیگر همخرج هستند و معمولابا هم غذا می خورند. در مواردی خانوار معمولی می‌تواند یک نفر باشد.

خانوار معمولی ساکن: خانوار معمولی است که در اقامتگاه ثابت (مکان‌های محل سکونت ساخته شده ازمصالح سخت و نیز چادر ثابت، آلونک، کپر و ...) سکونت دارد، "خانوار معمولی ساکن" نامیده می‌شود.

خانوار معمولی غیر ساکن: خانوار معمولی است که در اقامتگاه ثابتی سکونت ندارد و سه گروه زیر را در بر می‌گیرد:

۱ - خانوارهایی که در زمان سرشماری در کوچ به‌سر می‌برند و یا در خارج شهرها و آبادی‌ها در سرپناه قابل حمل زندگی می‌کنند.
۲- خانوارهایی که در محل ثابتی زندگی نمی‌کنند و به‌طور مداوم محل زندگی خود را تغییر می‌دهند، مانند کولی‌ها.
۳- خانوارهایی که محل زندگی مشخصی ندارند و شب‌ها معمولاً در پارک‌ها، خرابه‌ها، زیر پل‌هاو... بیتوته می‌کنند.

خانوار موسسه‌ای: مجموعه‌ی افرادی هستند که به دلیل داشتن هدف یا ویژگی‌های مشترک با هم در یک مؤسسه زندگی می‌کنند و آن موسسه بنا بر مجوز یا براساس مقررات و ضوابط معین مسئولیت اسکان (ارایه محل سکونت همراه با خدمات و تسهیلات) آن‌ها را بر عهده دارد. نمونه‌های مشخصی از خانوارهای مؤسسه‌ای عبارتند از: پادگان‌ها و پاسگاه‌های نظامی و انتظامی، خوابگاه‌های دانشجویی که تحت مدیریت یکی از دانشگاه‌ها اداره می‌شود به‌جز خوابگاه‌های متاهلین، آسایشگاه‌های روانی و ... .

خانوار گروهی: مجموعه‌ی افرادی هستند که تمام یا اغلب آنان به دلیل دارا بودن شرایط خاص (به‌طور عمده داشتن ویژگی مشترک) اقامتگاه مشترکی را برای سکونت خود انتخاب کرده‌اند و به طور مشترک امور زندگی در آن اقامتگاه را اداره می‌کنند.

شهر (نقطه شهری): هر یک از نقاطی که بر اساس مصوبه هیات وزیران، شهر شناخته شده و دارای شهرداری است.

آبادی (نقطه روستایی): رجوع کنید به تعاریف و مفاهیم «فصل ۱- سرزمین و آب و هوا».

جمعیت ساکن در نقاط شهری: منظور از جمعیت ساکن در نقاط شهری در هر یک از محدوده‌های بخش، شهرستان، استان یا کشور، جمعیت تمامی شهرهایی است که در همان محدوده قرار دارد و جمعیت هر شهر، عبارت است از مجموع تعداد اعضای همه خانوارهای معمولی ساکن، موسسه‌ای و گروهی که اقامتگاه معمولی آنان در زمان سرشماری در آن شهر واقع است.

جمعیت ساکن در نقاط روستایی: منظور از جمعیت ساکن در نقاط روستایی در هر یک از محدوده‌های دهستان، بخش، شهرستان، استان یا کشور، جمعیت تمامی آبادی‌هایی است که در همان محدوده قرار دارد و جمعیت هر آبادی، عبارت است از مجموع تعداد اعضای همه خانوارهای معمولی ساکن، موسسه‌ای و گروهی که اقامتگاه معمولی آنان در زمان سرشماری در آن آبادی واقع است.

جمعیت غیر ساکن: منظور از جمعیت غیر ساکن در هر یک از محدوده های شهرستان، استان یا کشور، جمعیت تمامی خانوارهای معمولی غیر ساکنی است که در همان محدوده سرشماری شده‌اند.

سرپرست خانوار: عضوی از خانوار که سایر اعضا او را به این عنوان می‌شناسند و معمولا مسئولیت تأمین تمام یا بخش عمده‌ای از هزینه‌های خانوار یا تصمیم‌گیری در مورد آن را به‌عهده دارد.

مهاجران وارد شده: آن دسته از اعضای خانوارهای معمولی ساکن، گروهی و موسسه‌ای که شهر یا آبادی محل اقامت خود را در فاصله سالهای ۱۳۹۰ تا ۱۳۹۵ تغییر داده اند مهاجر شناخته می شوند.

سن: منظور از سن، تعداد سال‌های کاملی است که از زمان تولد فرد گذشته است.

میانگین سنی: متوسط سن افراد یک جامعه است.

میانه سنی: سنی است که جمعیت را از نظر تعداد به دو گروه مساوی تقسیم کند.

گزیده اطلاعات

جمعیت استان تهران در سال ۱۴۰۱ معادل ۱۴۱۶۰ هزار نفر برآورد می‌شود که از این تعداد ۷۱۰۶ هزار نفر مرد و ۷۰۵۴ هزار نفر زنان هستند. ۹۴/۶ درصد جمعیت در این سال، در شهرهای استان زندگی می‌کنند. ۱۹/۷ درصد جمعیت زیر ۱۵ سال، ۳۹/۱ درصد ۱۵ تا ۳۹ سال، ۲۸/۶ درصد ۴۰ تا ۵۹ سال و ۱۲/۵ درصد ۶۰ سال و بیش‌تر ساله هستند. همچنین استان تهران با تراکمی معادل ۱۰۱۴ نفر در کیلومترمربع در سال ۱۴۰۱، متراکم‌ترین استان کشور می‌باشد.

بر اساس آخرین سرشماری عمومی نفوس و مسکن در آبان ۱۳۹۵ جمعیت استان تهران برابر ۱۳۲۶۷۶۳۷ نفر بوده است که ۵۰/۳ درصد آن را مردان و ۴۹/۷ درصد آن را زنان تشکیل می‌دهند. رشد سالانه جمعیت طی سال‌های ۱۳۹۰ الی ۱۳۹۵ به ۱/۷۲ درصد است. بیش‌ترین جمعیت در سال ۱۳۹۵ متعلق به گروه سنی ۳۴-۳۰ سال معادل ۱۱/۶ درصد کل جمعیت بوده است.

بر اساس سرشماری سال ۱۳۹۵ تعداد ۴۲۸۸۵۶۳ خانوار در استان تهران زندگی می‌کرده‌اند که از این تعداد حدود ۹۴/۵ درصد در نقاط شهری و ۵/۵ درصد در نقاط روستایی ساکن بوده‌اند. ۶۷ درصد جمعیت روستایی استان در آبادی‌هایی با ۲۵۰۰ نفر جمعیت و بیش‌تر ساکن هستند. در این سال، میانگین سنی جمعیت ۳۲/۲ سال بوده است. قابل ذکر است که ۹۵/۹ درصد جمعیت استان در سرشماری ۱۳۹۵ تابعیت ایرانی داشته‌اند.

در سال ۱۳۹۵، چهار شهرستان تهران، اسلامشهر، بهارستان و شهریار بالای پانصد هزار نفر و ۱۰ شهر نیز بیش از دویست هزار نفر جمعیت داشته‌اند. در فاصله سال‌های ۱۳۹۰ تا ۱۳۹۵، ۸۴۴۹۲۵ نفر در استان تهران جابه‌جا و یا از استان‌های دیگر و خارج کشور، وارد استان شده‌اند. از این تعداد، ۳۲/۳ درصد در داخل شهرستان‌های استان جابه‌جا شده، ۶۱/۲ درصد از استان‌های دیگر به استان تهران وارد شده، ۶/۱ درصد از خارج کشور وارد استان شده‌اند.

در سال ۱۳۹۵ میانگین سن در اولین ازدواج برای مردان ۲۸/۵ و برای زنان ۲۴/۲ سال بوده است.

در سال ۱۴۰۱، تعداد ولادت ثبت شده ۱۳۷۷۷۷ نفر بوده که نسبت به سال قبل ۴/۹ درصد کاهش یافته است. در این سال، تعداد وفات ثبت شده معادل ۶۲۱۷۵ نفر بوده که کاهش ۳۰/۴ درصدی را نسبت به سال قبل داشته است.

تعداد ازدواج ثبت شده در سال ۱۴۰۱، معادل ۶۶۳۷۸ فقره بوده که نسبت به سال قبل از آن ۶/۶ درصد کاهش یافته است. تعداد طلاق ثبت شده نیز برابر با ۳۷۴۷۵ فقره بوده و تغییر محسوسی نسبت به سال گذشته نداشته است.

در سال ۱۴۰۱، ۱۴/۵ درصد ازدواج‌ها و ۱۱/۹ درصد طلاق‌ها مربوط به زوج‌های هم سن بوده است. همچنین ازدواج و طلاق با اختلاف سنی بیش از ۱۰ سال زوجین به ترتیب سهم ۹/۵ و ۸/۸ درصدی دارند.

۱۰ درصد طلاق‌ها مربوط به زوجینی با زندگی مشترک یک سال و کمتر می‌باشد و ۵۱/۵ درصد نیز مربوط به زوجینی است که ده سال و بیش‌تر از ازدواج آن‌ها می‌گذرد.

۱-۳- جمعیت و متوسط رشد سالانه

سال	جمعیت	متوسط رشد سالانه	
		دوره	درصد
آبان ۱۳۳۵	۰۰۰	-	-
آبان ۱۳۴۵	۰۰۰	۱۳۳۵-۱۳۴۵	۰۰۰
آبان ۱۳۵۵[1]	۴۹۸۱۳۴۹	۱۳۴۵-۱۳۵۵	۰۰۰
آبان ۱۳۶۵[1]	۶۹۲۴۰۷۱	۱۳۵۵-۱۳۶۵	۶/۸۱
مهر ۱۳۷۰	۰۰۰	۱۳۶۵-۱۳۷۰	۰۰۰
آبان ۱۳۷۵[1]	۸۹۵۸۷۲۲	۱۳۷۰-۱۳۷۵	۰۰۰
آبان ۱۳۸۵[1]	۱۱۳۴۵۳۷۵	۱۳۷۵-۱۳۸۵	۳/۰۳
آبان ۱۳۹۰	۱۲۱۸۳۳۹۱	۱۳۸۵-۱۳۹۰	۱/۴۴
آبان ۱۳۹۵	***۱۳۲۶۷۶۳۷***	***۱۳۹۰-۱۳۹۵***	***۱/۷۲***

۱) اطلاعات سال های ۱۳۵۵، ۱۳۶۵، ۱۳۷۵ و ۱۳۸۵ براساس محدوده تقسیمات کشوری سال ۱۳۹۵ در سازمان مدیریت و برنامه ریزی استان تهران همانندسازی شده است.

ماخذ- اداره کل آمار عمومی. (ر.م).

- مرکز آمار ایران. (ر.م).

۱-۳- جمعیت استان از سال ۱۳۵۵ الی ۱۳۹۵

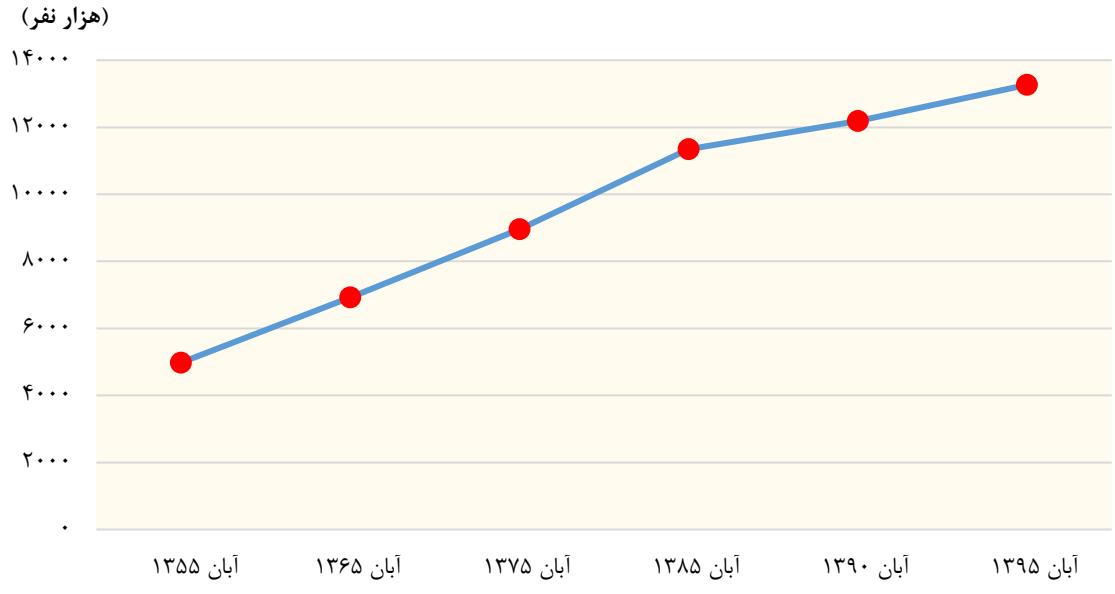

مبنا: جدول ۱-۳

۲-۳- براورد جمعیت بر حسب جنس و گروه‌های سنی در نقاط شهری و روستایی (هزار نفر)

سال و گروه سنی	کل استان			نقاط شهری			نقاط روستایی و غیر ساکن		
	مرد و زن	مرد	زن	مرد و زن	مرد	زن	مرد و زن	مرد	زن
۱۳۹۶	۱۳۴۶۸	۶۷۷۲	۶۶۹۶	۱۲۶۶۳	۶۳۶۷	۶۲۹۶	۸۰۵	۴۰۵	۴۰۰
۱۳۹۷	۱۳۶۳۷	۶۸۵۴	۶۷۸۳	۱۲۸۳۷	۶۴۵۲	۶۳۸۵	۷۹۹	۴۰۲	۳۹۷
۱۳۹۸	۱۳۷۸۲	۶۹۲۴	۶۸۵۸	۱۲۹۹۱	۶۵۲۷	۶۴۶۴	۷۹۱	۳۹۷	۳۹۴
۱۳۹۹	۱۳۹۱۱	۶۹۸۶	۶۹۲۵	۱۳۱۲۹	۶۵۹۴	۶۵۳۶	۷۸۲	۳۹۳	۳۸۹
۱۴۰۰	۱۴۰۳۳	۷۰۴۵	۶۹۸۹	۱۳۲۶۲	۶۶۵۷	۶۶۰۴	۷۷۲	۳۸۷	۳۸۴
۱۴۰۱	***۱۴۱۶۰***	***۷۱۰۶***	***۷۰۵۴***	***۱۳۳۹۶***	***۶۷۲۲***	***۶۶۷۴***	***۷۶۵***	***۳۸۴***	***۳۸۱***
۰-۴ ساله	۸۴۳	۴۳۱	۴۱۲	۷۸۶	۴۰۳	۳۸۳	۵۷	۲۷	۲۹
۵-۹ ساله	۱۰۱۱	۵۱۸	۴۹۳	۹۴۰	۴۸۳	۴۵۷	۷۱	۳۵	۳۶
۱۰-۱۴ ساله	۹۳۸	۴۸۱	۴۵۷	۸۷۳	۴۴۹	۴۲۴	۶۵	۳۱	۳۳
۱۵-۱۹ ساله	۸۵۵	۴۳۷	۴۱۸	۷۹۹	۴۰۹	۳۹۰	۵۶	۲۸	۲۸
۲۰ -۲۴ ساله	۸۵۳	۴۳۵	۴۱۷	۷۹۶	۴۰۶	۳۹۰	۵۶	۲۹	۲۷
۲۵-۲۹ ساله	۹۶۶	۴۸۱	۴۸۴	۹۱۰	۴۵۳	۴۵۷	۵۶	۲۹	۲۷
۳۰-۳۴ ساله	۱۳۰۴	۶۴۱	۶۶۲	۱۲۳۹	۶۰۸	۶۳۱	۶۵	۳۳	۳۲
۳۵-۳۹ ساله	۱۵۶۳	۷۷۲	۷۹۰	۱۴۸۴	۷۳۳	۷۵۱	۷۹	۴۰	۳۹
۴۰-۴۴ ساله	۱۳۶۱	۶۸۴	۶۷۷	۱۲۸۹	۶۴۸	۶۴۱	۷۲	۳۷	۳۵
۴۵-۴۹ ساله	۱۰۲۴	۵۲۴	۵۰۰	۹۷۴	۴۹۸	۴۷۶	۵۰	۲۶	۲۴
۵۰-۵۴ ساله	۸۹۹	۴۵۷	۴۴۲	۸۵۹	۴۳۶	۴۲۳	۴۱	۲۱	۲۰
۵۵-۵۹ ساله	۷۶۷	۳۸۳	۳۸۴	۷۳۵	۳۶۶	۳۶۹	۳۲	۱۷	۱۶
۶۰-۶۴ ساله	۶۲۹	۳۰۷	۳۲۱	۶۰۴	۲۹۵	۳۰۹	۲۴	۱۲	۱۳
۶۵-۶۹ ساله	۴۷۲	۲۳۱	۲۴۲	۴۵۶	۲۲۳	۲۳۳	۱۶	۸	۹
۷۰-۷۴ ساله	۳۰۷	۱۴۷	۱۶۰	۲۹۶	۱۴۲	۱۵۴	۱۱	۵	۶
۷۵-۷۹ ساله	۱۸۹	۹۰	۹۹	۱۸۲	۸۷	۹۵	۷	۳	۴
۸۰ سال و بیش‌تر	۱۸۰	۸۵	۹۵	۱۷۳	۸۲	۹۱	۷	۳	۳

ماخذ- مرکز آمار ایران. دفتر جمعیت، نیروی کار و اقتصاد خانوار.

۳-۳- جمعیت برحسب گروه‌های سنی

گروه سنی	آبان ۱۳۳۵	آبان ۱۳۴۵	آبان ۱۳۵۵[۱]	آبان۱۳۶۵[۱]	مهر ۱۳۷۰
جمع	***...***	***...***	***۴۹۸۱۳۴۹***	***۶۹۲۴۰۷۱***	***...***
۴-۰ ساله	...	...	...	۱۱۰۳۶۷۵	...
۹-۵ ساله	...	...	...	۸۹۰۴۲۳	...
۱۴-۱۰ ساله	...	...	...	۶۷۶۶۵۰	...
۱۹-۱۵ ساله	...	...	...	۶۹۶۶۳۵	...
۲۴- ۲۰ ساله	...	...	...	۶۹۰۰۹۳	...
۲۹-۲۵ ساله	...	...	...	۶۲۸۲۳۸	...
۳۴-۳۰ ساله	...	...	...	۵۰۵۰۷۹	...
۳۹-۳۵ ساله	...	...	...	۳۷۲۰۷۷	...
۴۴-۴۰ ساله	...	...	...	۲۸۹۶۴۲	...
۴۹-۴۵ ساله	...	...	...	۲۵۴۰۶۶	...
۵۴-۵۰ ساله	...	...	...	۲۳۵۸۱۷	...
۵۹-۵۵ ساله	...	...	...	۱۹۳۱۷۲	...
۶۴-۶۰ ساله	...	...	...	۱۶۰۸۰۵	...
۶۹-۶۵ ساله	...	...	...	۸۹۶۱۰	...
۷۴-۷۰ ساله	...	...	...	۵۲۹۰۲	...
۷۹-۷۵ ساله	...	...	...	۳۱۶۴۴	...
۸۰ سال و بیش‌تر	...	...	...	۵۰۹۰۸	...
نامشخص	...	...	...	۲۶۳۵	...

سالنامه آماری استان تهران – ۱۴۰۱ ـــــــ

۴-۳- جمعیت برحسب جنس، سن و وضع سکونت: آبان ۱۳۹۵

سن	جمع			ساکن در نقاط شهری		
	مرد و زن	مرد	زن	مرد و زن	مرد	زن
تمامی سنین	***۱۳۲۶۷۶۳۷***	***۶۶۷۳۶۷۲***	***۶۵۹۳۹۶۵***	***۱۲۴۵۲۲۳۰***	***۶۲۴۲۱۸۰***	***۶۲۱۰۰۵۰***
۴-۰ ساله	***۹۶۶۹۷۳***	***۴۹۷۱۲۰***	***۴۶۹۸۵۳***	***۸۹۳۹۴۴***	***۴۵۹۶۶۹***	***۴۳۴۲۷۵***
کمتر از یک ساله	۱۹۱۱۷۱	۹۷۵۴۲	۹۳۶۲۹	۱۷۷۵۷۷	۹۰۵۷۲	۸۷۰۰۵
۱ ساله	۲۰۵۲۱۱	۱۰۵۳۲۳	۹۹۸۸۸	۱۸۹۹۸۵	۹۷۶۶۱	۹۲۳۲۴
۲ ساله	۱۹۸۳۳۴	۱۰۲۴۰۷	۹۵۹۲۷	۱۸۲۹۴۴	۹۴۴۲۱	۸۸۵۲۳
۳ ساله	۱۸۸۴۲۹	۹۶۸۸۰	۹۱۵۴۹	۱۷۳۷۶۲	۸۹۳۴۱	۸۴۴۲۱
۴ ساله	۱۸۳۸۲۸	۹۴۹۶۸	۸۸۸۶۰	۱۶۹۶۷۶	۸۷۶۷۴	۸۲۰۰۲
۹-۵ ساله	***۸۹۳۳۶۲***	***۴۵۸۶۱۶***	***۴۳۴۷۴۶***	***۸۲۳۳۳۲***	***۴۲۲۳۸۷***	***۴۰۰۹۴۵***
۵ ساله	۱۸۲۵۵۹	۹۳۵۰۰	۸۹۰۵۹	۱۶۸۲۶۱	۸۶۰۴۲	۸۲۲۱۹
۶ ساله	۱۸۱۱۱۴	۹۳۲۹۹	۸۷۸۱۵	۱۶۷۳۲۲	۸۶۱۹۷	۸۱۱۲۵
۷ ساله	۱۸۲۰۸۳	۹۳۳۸۵	۸۸۶۹۸	۱۶۷۵۹۷	۸۵۸۵۳	۸۱۷۴۴
۸ ساله	۱۷۴۵۱۰	۸۹۷۶۹	۸۴۷۴۱	۱۶۰۶۷۰	۸۲۶۷۵	۷۷۹۹۵
۹ ساله	۱۷۳۰۹۶	۸۸۶۶۳	۸۴۴۳۳	۱۵۹۴۸۲	۸۱۶۲۰	۷۷۸۶۲
۱۴-۱۰ ساله	***۸۲۲۲۱۶***	***۴۲۱۰۷۵***	***۴۰۱۱۴۱***	***۷۵۸۶۹۵***	***۳۸۸۵۶۹***	***۳۷۰۱۲۶***
۱۰ ساله	۱۷۲۹۴۰	۸۸۸۶۲	۸۴۰۷۸	۱۵۹۰۰۳	۸۱۷۵۸	۷۷۲۴۵
۱۱ ساله	۱۶۸۹۵۴	۸۶۲۹۳	۸۲۶۶۱	۱۵۵۹۵۴	۷۹۷۰۰	۷۶۲۵۴
۱۲ ساله	۱۶۲۳۶۷	۸۳۱۶۸	۷۹۱۹۹	۱۴۹۷۸۸	۷۶۶۹۲	۷۳۰۹۶
۱۳ ساله	۱۶۰۳۸۲	۸۲۰۷۸	۷۸۳۰۴	۱۴۸۰۳۳	۷۵۷۳۱	۷۲۳۰۲
۱۴ ساله	۱۵۷۵۷۳	۸۰۶۷۴	۷۶۸۹۹	۱۴۵۹۱۷	۷۴۶۸۸	۷۱۲۲۹
۱۹-۱۵ ساله	***۸۲۰۸۹۰***	***۴۱۷۹۸۲***	***۴۰۲۹۰۸***	***۷۶۰۳۰۳***	***۳۸۶۰۲۳***	***۳۷۴۲۸۰***
۱۵ ساله	۱۵۷۹۳۹	۸۰۷۸۲	۷۷۱۵۷	۱۴۶۰۵۲	۷۴۵۸۶	۷۱۴۶۶
۱۶ ساله	۱۶۰۵۸۱	۸۲۰۲۶	۷۸۵۵۵	۱۴۹۰۲۱	۷۵۹۷۶	۷۳۰۴۵
۱۷ ساله	۱۶۴۸۷۸	۸۴۱۶۶	۸۰۷۱۲	۱۵۳۱۴۲	۷۷۹۸۳	۷۵۱۵۹
۱۸ ساله	۱۶۹۷۷۹	۸۶۲۱۷	۸۳۵۶۲	۱۵۷۰۴۹	۷۹۵۲۲	۷۷۵۲۷
۱۹ ساله	۱۶۷۷۱۳	۸۴۷۹۱	۸۲۹۲۲	۱۵۵۰۳۹	۷۷۹۵۶	۷۷۰۸۳
۲۴-۲۰ ساله	***۹۶۰۳۹۰***	***۴۷۴۷۷۰***	***۴۸۵۶۲۰***	***۸۸۹۳۷۳***	***۴۳۶۹۴۲***	***۴۵۲۴۳۱***
۲۰ ساله	۱۷۳۹۷۷	۸۶۹۱۰	۸۷۰۶۷	۱۶۰۱۶۹	۷۹۵۷۷	۸۰۵۹۲
۲۱ ساله	۱۷۵۹۷۹	۸۷۴۰۲	۸۸۵۷۷	۱۶۳۲۳۰	۸۰۶۱۸	۸۲۶۱۲
۲۲ ساله	۱۸۹۹۴۹	۹۳۹۳۶	۹۶۰۱۳	۱۷۵۴۷۷	۸۶۱۸۰	۸۹۲۹۷
۲۳ ساله	۲۰۳۰۱۹	۹۹۷۴۵	۱۰۳۲۷۴	۱۸۸۱۶۶	۹۱۸۰۶	۹۶۳۶۰
۲۴ ساله	۲۱۷۴۶۶	۱۰۶۷۷۷	۱۱۰۶۸۹	۲۰۲۳۳۱	۹۸۷۶۱	۱۰۳۵۷۰
۲۹-۲۵ ساله	***۱۳۳۶۷۵۷***	***۶۵۶۹۳۳***	***۶۷۹۸۲۴***	***۱۲۵۰۴۱۶***	***۶۱۰۷۲۷***	***۶۳۹۶۸۹***
۲۵ ساله	۲۴۵۹۴۱	۱۲۱۰۳۷	۱۲۴۹۰۴	۲۲۷۹۴۹	۱۱۱۳۰۰	۱۱۶۶۴۹
۲۶ ساله	۲۵۶۹۶۹	۱۲۶۱۰۸	۱۳۰۸۶۱	۲۴۰۲۶۶	۱۱۷۱۸۵	۱۲۳۰۸۱
۲۷ ساله	۲۷۴۲۳۵	۱۳۴۸۳۳	۱۳۹۴۰۲	۲۵۶۵۳۶	۱۲۵۳۰۱	۱۳۱۲۳۵
۲۸ ساله	۲۷۷۷۴۹	۱۳۶۶۴۱	۱۴۱۱۰۸	۲۶۰۲۰۹	۱۲۷۲۹۴	۱۳۲۹۱۵
۲۹ ساله	۲۸۱۸۶۳	۱۳۸۳۱۴	۱۴۳۵۴۹	۲۶۵۴۵۶	۱۲۹۶۴۷	۱۳۵۸۰۹
۳۴-۳۰ ساله	***۱۵۴۲۵۳۹***	***۷۶۴۱۸۸***	***۷۷۸۳۵۱***	***۱۴۵۶۶۹۳***	***۷۱۷۹۳۵***	***۷۳۸۷۵۸***
۳۰ ساله	۳۱۵۵۵۰	۱۵۶۵۳۹	۱۵۹۰۱۱	۲۹۵۸۸۹	۱۴۶۰۰۰	۱۴۹۸۸۹
۳۱ ساله	۳۱۱۳۲۳	۱۵۳۴۲۳	۱۵۷۹۰۰	۲۹۴۱۹۵	۱۴۴۲۱۲	۱۴۹۹۸۳
۳۲ ساله	۳۲۱۵۱۸	۱۵۹۷۶۱	۱۶۱۷۵۷	۳۰۳۷۵۲	۱۵۰۱۸۶	۱۵۳۵۶۶
۳۳ ساله	۳۰۰۰۰۲	۱۴۸۴۶۵	۱۵۱۵۳۷	۲۸۴۰۰۹	۱۳۹۷۹۶	۱۴۴۲۱۳
۳۴ ساله	۲۹۴۱۴۶	۱۴۶۰۰۰	۱۴۸۱۴۶	۲۷۸۸۴۸	۱۳۷۷۴۱	۱۴۱۱۰۷

۳-۴- جمعیت برحسب جنس، سن و وضع سکونت: آبان ۱۳۹۵ (دنباله)

سن	ساکن در نقاط روستایی			غیرساکن		
	مرد و زن	مرد	زن	مرد و زن	مرد	زن
تمامی سنین	***۸۱۴۶۹۸***	***۴۳۰۹۱۱***	***۳۸۳۷۸۷***	***۷۰۹***	***۵۸۱***	***۱۲۸***
۴-۰ ساله	***۷۳۰۲۴***	***۳۷۴۴۹***	***۳۵۵۷۵***	***۵***	***۲***	***۳***
کمتر از یک ساله	۱۳۵۹۳	۶۹۷۰	۶۶۲۳	۱	۰	۱
۱ ساله	۱۵۲۲۶	۷۶۶۲	۷۵۶۴	۰	۰	۰
۲ ساله	۱۵۳۸۹	۷۹۸۵	۷۴۰۴	۱	۱	۰
۳ ساله	۱۴۶۶۶	۷۵۳۸	۷۱۲۸	۱	۱	۰
۴ ساله	۱۴۱۵۰	۷۲۹۴	۶۸۵۶	۲	۰	۲
۹-۵ ساله	***۷۰۰۲۶***	***۳۶۲۲۷***	***۳۳۷۹۹***	***۴***	***۲***	***۲***
۵ ساله	۱۴۲۹۶	۷۴۵۷	۶۸۳۹	۲	۱	۱
۶ ساله	۱۳۷۹۲	۷۱۰۲	۶۶۹۰	۰	۰	۰
۷ ساله	۱۴۴۸۶	۷۵۳۲	۶۹۵۴	۰	۰	۰
۸ ساله	۱۳۸۴۰	۷۰۹۴	۶۷۴۶	۰	۰	۰
۹ ساله	۱۳۶۱۲	۷۰۴۲	۶۵۷۰	۲	۱	۱
۱۴-۱۰ ساله	***۶۳۵۱۶***	***۳۲۵۰۳***	***۳۱۰۱۳***	***۵***	***۳***	***۲***
۱۰ ساله	۱۳۹۳۶	۷۱۰۴	۶۸۳۲	۱	۰	۱
۱۱ ساله	۱۲۹۹۹	۶۵۹۲	۶۴۰۷	۱	۱	۰
۱۲ ساله	۱۲۵۷۸	۶۴۷۶	۶۱۰۲	۱	۰	۱
۱۳ ساله	۱۲۳۴۹	۶۳۴۷	۶۰۰۲	۰	۰	۰
۱۴ ساله	۱۱۶۵۴	۵۹۸۴	۵۶۷۰	۲	۲	۰
۱۹-۱۵ ساله	***۶۰۵۷۳***	***۳۱۹۴۹***	***۲۸۶۲۴***	***۱۴***	***۱۰***	***۴***
۱۵ ساله	۱۱۸۸۶	۶۱۹۵	۵۶۹۱	۱	۱	۰
۱۶ ساله	۱۱۵۵۶	۶۰۴۹	۵۵۰۷	۴	۱	۳
۱۷ ساله	۱۱۷۳۳	۶۱۸۱	۵۵۵۲	۳	۲	۱
۱۸ ساله	۱۲۷۲۶	۶۶۹۱	۶۰۳۵	۴	۴	۰
۱۹ ساله	۱۲۶۷۲	۶۸۳۳	۵۸۳۹	۲	۲	۰
۲۴-۲۰ ساله	***۷۰۹۷۶***	***۳۷۸۰۱***	***۳۳۱۷۵***	***۴۱***	***۲۷***	***۱۴***
۲۰ ساله	۱۳۷۹۸	۷۳۲۷	۶۴۷۱	۱۰	۶	۴
۲۱ ساله	۱۲۷۳۸	۶۷۷۸	۵۹۶۰	۱۱	۶	۵
۲۲ ساله	۱۴۴۶۱	۷۷۴۷	۶۷۱۴	۱۱	۹	۲
۲۳ ساله	۱۴۸۵۰	۷۹۳۷	۶۹۱۳	۳	۲	۱
۲۴ ساله	۱۵۱۲۹	۸۰۱۲	۷۱۱۷	۶	۴	۲
۲۹-۲۵ ساله	***۸۶۲۷۶***	***۴۶۱۵۴***	***۴۰۱۲۲***	***۶۵***	***۵۲***	***۱۳***
۲۵ ساله	۱۷۹۷۴	۹۷۲۲	۸۲۵۲	۱۸	۱۵	۳
۲۶ ساله	۱۶۶۹۵	۸۹۱۷	۷۷۷۸	۸	۶	۲
۲۷ ساله	۱۷۶۸۷	۹۵۲۴	۸۱۶۳	۱۲	۸	۴
۲۸ ساله	۱۷۵۲۶	۹۳۳۵	۸۱۹۱	۱۴	۱۲	۲
۲۹ ساله	۱۶۳۹۴	۸۶۵۶	۷۷۳۸	۱۳	۱۱	۲
۳۴-۳۰ ساله	***۸۵۷۵۸***	***۴۶۱۸۴***	***۳۹۵۷۴***	***۸۸***	***۶۹***	***۱۹***
۳۰ ساله	۱۹۶۳۱	۱۰۵۱۶	۹۱۱۵	۳۰	۲۳	۷
۳۱ ساله	۱۷۱۱۱	۹۱۹۸	۷۹۱۳	۱۷	۱۳	۴
۳۲ ساله	۱۷۷۴۵	۹۵۵۶	۸۱۸۹	۲۱	۱۹	۲
۳۳ ساله	۱۵۹۸۳	۸۶۶۳	۷۳۲۰	۱۰	۶	۴
۳۴ ساله	۱۵۲۸۸	۸۲۵۱	۷۰۳۷	۱۰	۸	۲

۴-۳-جمعیت برحسب جنس، سن و وضع سکونت: آبان ۱۳۹۵ (دنباله)

سن	جمع			ساکن در نقاط شهری		
	مرد و زن	مرد	زن	مرد و زن	مرد	زن
۳۵-۳۹ ساله	***۱۲۷۹۸۴۰***	***۶۴۶۴۴۶***	***۶۳۳۳۹۴***	***۱۲۰۷۴۹۰***	***۶۰۷۴۳۷***	***۶۰۰۰۵۳***
۳۵ ساله	۳۰۷۵۰۳	۱۵۴۸۱۲	۱۵۲۶۹۱	۲۸۹۲۶۸	۱۴۴۹۰۷	۱۴۴۳۶۱
۳۶ ساله	۲۷۴۲۹۹	۱۳۷۹۹۸	۱۳۶۳۰۱	۲۵۹۷۳۴	۱۳۰۲۳۲	۱۲۹۵۰۲
۳۷ ساله	۲۵۰۶۰۲	۱۲۷۰۳۷	۱۲۳۵۶۵	۲۳۶۴۵۸	۱۱۹۴۰۷	۱۱۷۰۵۱
۳۸ ساله	۲۳۱۷۰۲	۱۱۷۳۸۸	۱۱۴۳۱۴	۲۱۸۱۱۹	۱۱۰۰۲۸	۱۰۸۰۹۱
۳۹ ساله	۲۱۵۷۳۴	۱۰۹۲۱۱	۱۰۶۵۲۳	۲۰۳۹۱۱	۱۰۲۸۶۳	۱۰۱۰۴۸
۴۰-۴۴ ساله	***۹۷۶۵۱۹***	***۵۰۰۹۰۴***	***۴۷۵۶۱۵***	***۹۱۸۴۸۹***	***۴۶۹۲۳۱***	***۴۴۹۲۵۸***
۴۰ ساله	۲۱۷۶۱۱	۱۱۱۳۴۱	۱۰۶۲۷۰	۲۰۳۳۷۲	۱۰۳۶۰۸	۹۹۷۶۴
۴۱ ساله	۱۹۷۷۸۰	۱۰۱۰۳۶	۹۶۷۴۴	۱۸۶۵۴۲	۹۴۹۱۱	۹۱۶۳۱
۴۲ ساله	۱۹۲۳۲۴	۹۸۹۶۵	۹۳۳۵۹	۱۸۱۰۴۴	۹۲۷۵۷	۸۸۲۸۷
۴۳ ساله	۱۸۷۶۷۶	۹۶۴۴۶	۹۱۲۳۰	۱۷۶۷۱۳	۹۰۵۳۰	۸۶۱۸۳
۴۴ ساله	۱۸۱۱۲۸	۹۳۱۱۶	۸۸۰۱۲	۱۷۰۸۱۸	۸۷۴۲۵	۸۳۳۹۳
۴۵-۴۹ ساله	***۸۹۲۵۴۵***	***۴۵۳۳۱۴***	***۴۳۹۲۳۱***	***۸۴۳۳۵۹***	***۴۲۶۹۱۴***	***۴۱۶۴۴۵***
۴۵ ساله	۲۰۱۳۷۷	۱۰۳۷۴۸	۹۷۶۲۹	۱۸۸۱۶۲	۹۶۵۸۴	۹۱۵۷۸
۴۶ ساله	۱۸۰۱۵۶	۹۲۰۷۶	۸۸۰۸۰	۱۷۰۲۷۷	۸۶۷۳۱	۸۳۵۴۶
۴۷ ساله	۱۷۸۳۱۵	۹۰۶۴۴	۸۷۶۷۱	۱۶۸۹۶۷	۸۵۶۰۷	۸۳۳۶۰
۴۸ ساله	۱۷۴۸۲۵	۸۸۰۹۹	۸۶۷۲۶	۱۶۵۸۰۹	۸۳۳۱۷	۸۲۴۹۲
۴۹ ساله	۱۵۷۸۷۲	۷۸۷۴۷	۷۹۱۲۵	۱۵۰۱۴۴	۷۴۶۷۵	۷۵۴۶۹
۵۰-۵۴ ساله	***۷۵۸۰۴۳***	***۳۷۹۵۳۲***	***۳۷۸۵۱۱***	***۷۱۹۵۲۲***	***۳۵۹۰۰۵***	***۳۶۰۵۱۷***
۵۰ ساله	۱۷۰۸۷۰	۸۵۶۴۵	۸۵۲۲۵	۱۶۰۵۶۲	۸۰۱۸۴	۸۰۳۷۸
۵۱ ساله	۱۴۹۱۸۷	۷۴۴۹۹	۷۴۶۸۸	۱۴۱۹۴۲	۷۰۶۹۲	۷۱۲۵۰
۵۲ ساله	۱۴۸۹۰۶	۷۴۵۶۶	۷۴۳۴۰	۱۴۱۴۰۴	۷۰۵۳۶	۷۰۸۶۸
۵۳ ساله	۱۴۷۹۷۱	۷۴۱۸۰	۷۳۷۹۱	۱۴۰۸۸۳	۷۰۴۱۲	۷۰۴۷۱
۵۴ ساله	۱۴۱۱۰۹	۷۰۶۴۲	۷۰۴۶۷	۱۳۴۷۳۱	۶۷۱۸۱	۶۷۵۵۰
۵۵-۵۹ ساله	***۶۳۲۰۱۸***	***۳۱۲۶۵۳***	***۳۱۹۳۶۵***	***۶۰۲۱۷۱***	***۲۹۶۶۵۸***	***۳۰۵۵۱۳***
۵۵ ساله	۱۴۵۱۵۰	۷۲۴۱۹	۷۲۷۳۱	۱۳۷۱۲۶	۶۸۱۰۹	۶۹۰۱۷
۵۶ ساله	۱۳۱۶۸۱	۶۵۱۲۲	۶۶۵۵۹	۱۲۵۴۴۹	۶۱۷۵۳	۶۳۶۹۶
۵۷ ساله	۱۲۵۵۰۶	۶۱۹۴۸	۶۳۵۵۸	۱۱۹۸۶۸	۵۸۸۵۰	۶۱۰۱۸
۵۸ ساله	۱۲۰۰۹۸	۵۹۱۴۵	۶۰۹۵۳	۱۱۴۵۷۰	۵۶۲۴۳	۵۸۳۲۷
۵۹ ساله	۱۰۹۵۸۳	۵۴۰۱۹	۵۵۵۶۴	۱۰۵۱۵۸	۵۱۷۰۳	۵۳۴۵۵
۶۰-۶۴ ساله	***۴۸۳۲۰۲***	***۲۴۱۳۲۶***	***۲۴۱۸۷۶***	***۴۶۲۲۲۳***	***۲۳۰۳۵۰***	***۲۳۱۸۷۳***
۶۰ ساله	۱۱۲۹۶۳	۵۶۰۳۵	۵۶۹۲۸	۱۰۶۹۵۶	۵۲۸۰۳	۵۴۱۵۳
۶۱ ساله	۱۰۱۵۰۵	۵۱۳۶۲	۵۰۱۴۳	۹۷۴۲۵	۴۹۲۰۳	۴۸۲۲۲
۶۲ ساله	۹۲۸۶۵	۴۶۲۱۶	۴۶۶۴۹	۸۹۰۳۲	۴۴۲۴۸	۴۴۷۸۴
۶۳ ساله	۹۰۶۴۲	۴۵۲۲۷	۴۵۴۱۵	۸۶۸۴۹	۴۳۲۵۶	۴۳۵۹۳
۶۴ ساله	۸۵۲۲۷	۴۲۴۸۶	۴۲۷۴۱	۸۱۹۶۱	۴۰۸۴۰	۴۱۱۲۱

۳-۴- جمعیت برحسب جنس، سن و وضع سکونت: آبان ۱۳۹۵ (دنباله)

سن	ساکن در نقاط روستایی			غیرساکن		
	مرد و زن	مرد	زن	مرد و زن	مرد	زن
۳۵-۳۹ ساله	***۷۲۲۴۱***	***۳۸۹۲۵***	***۳۳۳۱۶***	***۱۰۹***	***۸۴***	***۲۵***
۳۵ ساله	۱۸۲۰۳	۹۸۸۱	۸۳۲۲	۳۲	۲۴	۸
۳۶ ساله	۱۴۵۳۵	۷۷۴۵	۶۷۹۰	۳۰	۲۱	۹
۳۷ ساله	۱۴۱۳۲	۷۶۲۰	۶۵۱۲	۱۲	۱۰	۲
۳۸ ساله	۱۳۵۵۹	۷۳۴۱	۶۲۱۸	۲۴	۱۹	۵
۳۹ ساله	۱۱۸۱۲	۶۳۳۸	۵۴۷۴	۱۱	۱۰	۱
۴۰-۴۴ ساله	***۵۷۹۴۶***	***۳۱۶۰۶***	***۲۶۳۴۰***	***۸۴***	***۶۷***	***۱۷***
۴۰ ساله	۱۴۲۰۶	۷۷۰۸	۶۴۹۸	۳۳	۲۵	۸
۴۱ ساله	۱۱۲۲۴	۶۱۱۳	۵۱۱۱	۱۴	۱۲	۲
۴۲ ساله	۱۱۲۶۶	۶۱۹۷	۵۰۶۹	۱۴	۱۱	۳
۴۳ ساله	۱۰۹۵۴	۵۹۰۸	۵۰۴۶	۹	۸	۱
۴۴ ساله	۱۰۲۹۶	۵۶۸۰	۴۶۱۶	۱۴	۱۱	۳
۴۵-۴۹ ساله	***۴۹۰۹۶***	***۲۶۳۲۵***	***۲۲۷۷۱***	***۹۰***	***۷۵***	***۱۵***
۴۵ ساله	۱۳۱۹۴	۷۱۴۸	۶۰۴۶	۲۱	۱۶	۵
۴۶ ساله	۹۸۶۰	۵۳۳۲	۴۵۲۸	۱۹	۱۳	۶
۴۷ ساله	۹۳۳۰	۵۰۲۱	۴۳۰۹	۱۸	۱۶	۲
۴۸ ساله	۸۹۹۹	۴۷۶۷	۴۲۳۲	۱۷	۱۵	۲
۴۹ ساله	۷۷۱۳	۴۰۵۷	۳۶۵۶	۱۵	۱۵	۰
۵۰-۵۴ ساله	***۳۸۴۴۵***	***۲۰۴۵۸***	***۱۷۹۸۷***	***۷۶***	***۶۹***	***۷***
۵۰ ساله	۱۰۲۷۹	۵۴۳۴	۴۸۴۵	۲۹	۲۷	۲
۵۱ ساله	۷۲۳۳	۳۷۹۷	۳۴۳۶	۱۲	۱۰	۲
۵۲ ساله	۷۴۸۹	۴۰۱۸	۳۴۷۱	۱۳	۱۲	۱
۵۳ ساله	۷۰۷۶	۳۷۵۸	۳۳۱۸	۱۲	۱۰	۲
۵۴ ساله	۶۳۶۸	۳۴۵۱	۲۹۱۷	۱۰	۱۰	۰
۵۵-۵۹ ساله	***۲۹۷۸۱***	***۱۵۹۳۵***	***۱۳۸۴۶***	***۶۶***	***۶۰***	***۶***
۵۵ ساله	۸۰۰۲	۴۲۹۱	۳۷۱۱	۲۲	۱۹	۳
۵۶ ساله	۶۲۲۱	۳۳۶۰	۲۸۶۱	۱۱	۹	۲
۵۷ ساله	۵۶۲۷	۳۰۸۷	۲۵۴۰	۱۱	۱۱	۰
۵۸ ساله	۵۵۱۵	۲۸۹۰	۲۶۲۵	۱۳	۱۲	۱
۵۹ ساله	۴۴۱۶	۲۳۰۷	۲۱۰۹	۹	۹	۰
۶۰-۶۴ ساله	***۲۰۹۵۱***	***۱۰۹۴۸***	***۱۰۰۰۳***	***۲۸***	***۲۸***	***۰***
۶۰ ساله	۵۹۹۶	۳۲۲۱	۲۷۷۵	۱۱	۱۱	۰
۶۱ ساله	۴۰۷۶	۲۱۵۵	۱۹۲۱	۴	۴	۰
۶۲ ساله	۳۸۲۸	۱۹۶۳	۱۸۶۵	۵	۵	۰
۶۳ ساله	۳۷۸۵	۱۹۶۳	۱۸۲۲	۸	۸	۰
۶۴ ساله	۳۲۶۶	۱۶۴۶	۱۶۲۰	۰	۰	۰

۴-۳- جمعیت برحسب جنس، سن و وضع سکونت: آبان ۱۳۹۵ (دنباله)

سن	جمع			ساکن در نقاط شهری		
	مرد و زن	مرد	زن	مرد و زن	مرد	زن
۶۵-۶۹ ساله	***۳۳۱۱۰۳***	***۱۶۳۱۶۲***	***۱۶۷۹۴۱***	***۳۱۸۳۲۶***	***۱۵۶۷۱۶***	***۱۶۱۶۱۰***
۶۵ ساله	۸۴۴۲۵	۴۱۳۲۴	۴۳۱۰۱	۸۰۴۶۶	۳۹۲۵۳	۴۱۲۱۳
۶۶ ساله	۶۶۷۰۵	۳۲۹۱۶	۳۳۷۸۹	۶۴۳۱۹	۳۱۷۲۳	۳۲۵۹۶
۶۷ ساله	۶۵۹۴۶	۳۳۱۴۸	۳۲۷۹۸	۶۳۵۹۳	۳۱۹۷۴	۳۱۶۱۹
۶۸ ساله	۵۸۱۰۸	۲۸۵۵۰	۲۹۵۵۸	۵۵۹۴۶	۲۷۴۸۵	۲۸۴۶۱
۶۹ ساله	۵۵۹۱۹	۲۷۲۲۴	۲۸۶۹۵	۵۴۰۰۲	۲۶۲۸۱	۲۷۷۲۱
۷۰-۷۴ ساله	***۲۳۲۳۸۹***	***۱۱۵۵۳۷***	***۱۱۶۸۵۲***	***۲۲۲۹۱۴***	***۱۱۰۷۲۷***	***۱۱۲۱۸۷***
۷۰ ساله	۵۸۹۳۷	۲۸۳۷۳	۳۰۵۶۴	۵۵۹۳۴	۲۶۸۲۸	۲۹۱۰۶
۷۱ ساله	۴۹۲۸۹	۲۴۵۱۶	۲۴۷۷۳	۴۷۵۶۷	۲۳۶۴۳	۲۳۹۲۴
۷۲ ساله	۴۶۲۰۶	۲۳۳۰۷	۲۲۸۹۹	۴۴۴۷۷	۲۲۴۴۹	۲۲۰۲۸
۷۳ ساله	۴۰۲۹۷	۲۰۱۸۶	۲۰۱۱۱	۳۸۶۸۲	۱۹۳۷۹	۱۹۳۰۳
۷۴ ساله	۳۷۶۶۰	۱۹۱۵۵	۱۸۵۰۵	۳۶۲۵۴	۱۸۴۲۸	۱۷۸۲۶
۷۵-۷۹ ساله	***۱۶۰۳۱۸***	***۸۰۶۳۹***	***۷۹۶۷۹***	***۱۵۳۶۸۵***	***۷۷۲۴۹***	***۷۶۴۳۶***
۷۵ ساله	۳۸۱۹۹	۱۸۶۱۸	۱۹۵۸۱	۳۶۳۶۰	۱۷۶۵۹	۱۸۷۰۱
۷۶ ساله	۳۳۰۲۱	۱۶۵۳۶	۱۶۴۸۵	۳۱۷۳۸	۱۵۹۲۰	۱۵۸۱۸
۷۷ ساله	۳۰۹۲۰	۱۵۶۸۸	۱۵۲۳۲	۲۹۷۷۵	۱۵۱۰۶	۱۴۶۶۹
۷۸ ساله	۳۰۲۵۱	۱۵۲۶۷	۱۴۹۸۴	۲۹۰۳۸	۱۴۶۳۹	۱۴۳۹۹
۷۹ ساله	۲۷۹۲۷	۱۴۵۳۰	۱۳۳۹۷	۲۶۷۷۴	۱۳۹۲۵	۱۲۸۴۹
۸۰-۸۴ ساله	***۱۰۶۸۹۸***	***۵۵۳۵۴***	***۵۱۵۴۴***	***۱۰۲۴۳۲***	***۵۲۹۱۶***	***۴۹۵۱۶***
۸۰ ساله	۲۹۳۲۶	۱۵۴۵۰	۱۳۸۷۶	۲۷۸۸۲	۱۴۶۵۹	۱۳۲۲۳
۸۱ ساله	۲۱۲۴۸	۱۱۱۴۴	۱۰۱۰۴	۲۰۴۷۷	۱۰۷۱۰	۹۷۶۷
۸۲ ساله	۲۰۶۸۵	۱۰۵۳۷	۱۰۱۴۸	۱۹۸۴۷	۱۰۰۹۵	۹۷۵۲
۸۳ ساله	۱۹۰۸۰	۹۶۸۸	۹۳۹۲	۱۸۲۹۱	۹۲۶۲	۹۰۲۹
۸۴ ساله	۱۶۵۵۹	۸۵۳۵	۸۰۲۴	۱۵۹۳۵	۸۱۹۰	۷۷۴۵
۸۵-۸۹ ساله	***۴۹۹۲۷***	***۲۳۹۲۹***	***۲۵۹۹۸***	***۴۸۰۳۶***	***۲۲۹۸۵***	***۲۵۰۵۱***
۸۵ ساله	۱۶۱۸۴	۷۹۶۴	۸۲۲۰	۱۵۴۴۲	۷۵۷۹	۷۸۶۳
۸۶ ساله	۱۱۱۹۶	۵۴۲۷	۵۷۶۹	۱۰۷۹۱	۵۲۳۱	۵۵۶۰
۸۷ ساله	۸۷۷۸	۴۰۶۴	۴۷۱۴	۸۴۸۸	۳۹۲۰	۴۵۶۸
۸۸ ساله	۷۷۴۳	۳۵۴۱	۴۲۰۲	۷۴۷۷	۳۴۰۷	۴۰۷۰
۸۹ ساله	۶۰۲۶	۲۹۳۳	۳۰۹۳	۵۸۳۸	۲۸۴۸	۲۹۹۰
۹۰-۹۴ ساله	***۱۸۱۲۲***	***۸۶۵۴***	***۹۴۶۸***	***۱۷۴۲۲***	***۸۲۸۷***	***۹۱۳۵***
۹۰ ساله	۶۱۰۶	۲۸۵۷	۳۲۴۹	۵۸۲۴	۲۷۰۴	۳۱۲۰
۹۱ ساله	۴۴۱۴	۲۱۳۰	۲۲۸۴	۴۲۷۳	۲۰۶۰	۲۲۱۳
۹۲ ساله	۳۳۹۷	۱۶۴۲	۱۷۵۵	۳۲۷۲	۱۵۶۹	۱۷۰۳
۹۳ ساله	۲۵۰۱	۱۱۹۹	۱۳۰۲	۲۴۰۳	۱۱۵۷	۱۲۴۶
۹۴ ساله	۱۷۰۴	۸۲۶	۸۷۸	۱۶۵۰	۷۹۷	۸۵۳
۹۵-۹۹ ساله	***۳۰۷۵***	***۱۳۳۷***	***۱۷۳۸***	***۲۹۴۶***	***۱۲۷۵***	***۱۶۷۱***
۹۵ ساله	۱۴۸۹	۶۷۶	۸۱۳	۱۴۲۶	۶۴۵	۷۸۱
۹۶ ساله	۷۱۷	۳۰۸	۴۰۹	۶۹۲	۲۹۵	۳۹۷
۹۷ ساله	۴۲۶	۱۵۸	۲۶۸	۴۰۸	۱۴۸	۲۶۰
۹۸ ساله	۲۶۸	۱۲۰	۱۴۸	۲۵۱	۱۱۳	۱۳۸
۹۹ ساله	۱۷۵	۷۵	۱۰۰	۱۶۹	۷۴	۹۵
۱۰۰ ساله و بیش‌تر	***۵۱۱***	***۲۰۱***	***۳۱۰***	***۴۵۹***	***۱۷۸***	***۲۸۱***

۳-۴-جمعیت برحسب جنس، سن و وضع سکونت: آبان ۱۳۹۵ (دنباله)

سن	ساکن در نقاط روستایی			غیرساکن		
	مرد و زن	مرد	زن	مرد و زن	مرد	زن
۶۵-۶۹ ساله	***۱۲۷۶۰***	***۶۴۲۹***	***۶۳۳۱***	***۱۷***	***۱۷***	***۰***
۶۵ساله	۳۹۵۲	۲۰۶۴	۱۸۸۸	۷	۷	۰
۶۶ ساله	۲۳۸۲	۱۱۸۹	۱۱۹۳	۴	۴	۰
۶۷ ساله	۲۳۵۳	۱۱۷۴	۱۱۷۹	۰	۰	۰
۶۸ ساله	۲۱۵۷	۱۰۶۰	۱۰۹۷	۵	۵	۰
۶۹ ساله	۱۹۱۶	۹۴۲	۹۷۴	۱	۱	۰
۷۰-۷۴ ساله	***۹۴۶۴***	***۴۸۰۰***	***۴۶۶۴***	***۱۱***	***۱۰***	***۱***
۷۰ ساله	۲۹۹۸	۱۵۴۰	۱۴۵۸	۵	۵	۰
۷۱ ساله	۱۷۲۰	۸۷۱	۸۴۹	۲	۲	۰
۷۲ ساله	۱۷۲۶	۸۵۶	۸۷۰	۳	۲	۱
۷۳ ساله	۱۶۱۴	۸۰۶	۸۰۸	۱	۱	۰
۷۴ ساله	۱۴۰۶	۷۲۷	۶۷۹	۰	۰	۰
۷۵-۷۹ ساله	***۶۶۳۰***	***۳۳۸۷***	***۳۲۴۳***	***۳***	***۳***	***۰***
۷۵ ساله	۱۸۳۸	۹۵۸	۸۸۰	۱	۱	۰
۷۶ ساله	۱۲۸۲	۶۱۵	۶۶۷	۱	۱	۰
۷۷ ساله	۱۱۴۴	۵۸۱	۵۶۳	۱	۱	۰
۷۸ ساله	۱۲۱۳	۶۲۸	۵۸۵	۰	۰	۰
۷۹ ساله	۱۱۵۳	۶۰۵	۵۴۸	۰	۰	۰
۸۰-۸۴ ساله	***۴۴۶۴***	***۲۴۳۶***	***۲۰۲۸***	***۲***	***۲***	***۰***
۸۰ ساله	۱۴۴۳	۷۹۰	۶۵۳	۱	۱	۰
۸۱ ساله	۷۷۱	۴۳۴	۳۳۷	۰	۰	۰
۸۲ ساله	۸۳۷	۴۴۱	۳۹۶	۱	۱	۰
۸۳ ساله	۷۸۹	۴۲۶	۳۶۳	۰	۰	۰
۸۴ ساله	۶۲۴	۳۴۵	۲۷۹	۰	۰	۰
۸۵-۸۹ ساله	***۱۸۹۰***	***۹۴۳***	***۹۴۷***	***۱***	***۱***	***۰***
۸۵ ساله	۷۴۱	۳۸۴	۳۵۷	۱	۱	۰
۸۶ ساله	۴۰۵	۱۹۶	۲۰۹	۰	۰	۰
۸۷ ساله	۲۹۰	۱۴۴	۱۴۶	۰	۰	۰
۸۸ ساله	۲۶۶	۱۳۴	۱۳۲	۰	۰	۰
۸۹ ساله	۱۸۸	۸۵	۱۰۳	۰	۰	۰
۹۰-۹۴ ساله	***۷۰۰***	***۳۶۷***	***۳۳۳***	***۰***	***۰***	***۰***
۹۰ ساله	۲۸۲	۱۵۳	۱۲۹	۰	۰	۰
۹۱ ساله	۱۴۱	۷۰	۷۱	۰	۰	۰
۹۲ ساله	۱۲۵	۷۳	۵۲	۰	۰	۰
۹۳ ساله	۹۸	۴۲	۵۶	۰	۰	۰
۹۴ ساله	۵۴	۲۹	۲۵	۰	۰	۰
۹۵-۹۹ ساله	***۱۲۹***	***۶۲***	***۶۷***	***۰***	***۰***	***۰***
۹۵ ساله	۶۳	۳۱	۳۲	۰	۰	۰
۹۶ ساله	۲۵	۱۳	۱۲	۰	۰	۰
۹۷ ساله	۱۸	۱۰	۸	۰	۰	۰
۹۸ ساله	۱۷	۷	۱۰	۰	۰	۰
۹۹ ساله	۶	۱	۵	۰	۰	۰
۱۰۰ ساله و بیش‌تر	***۵۲***	***۲۳***	***۲۹***	***۰***	***۰***	***۰***

ماخذ - مرکز آمار ایران. (ر.م).

۵-۳- جمعیت برحسب جنس و گروه‌های عمده سنی: آبان ۱۳۹۵

گروه‌های عمده سنی	کل استان[1]		
	مرد و زن	مرد	زن
جمع	***۱۳۲۶۷۶۳۷***	***۶۶۷۳۶۷۲***	***۶۵۹۳۹۶۵***
اطفال (کمتر از یک سال)	۱۹۱۱۷۱	۹۷۵۴۲	۹۳۶۲۹
نوباوگان (۵-۱ ساله)	۹۵۸۳۶۱	۴۹۳۰۷۸	۴۶۵۲۸۳
کودکان (۱۰-۶ ساله)	۸۸۳۷۴۳	۴۵۳۹۷۸	۴۲۹۷۶۵
نوجوانان (۱۴-۱۱ ساله)	۶۴۹۲۷۶	۳۳۲۲۱۳	۳۱۷۰۶۳
جوانان (۲۴-۱۵ ساله)	۱۷۸۱۲۸۰	۸۹۲۷۵۲	۸۸۸۵۲۸
میانسالان (۶۴-۲۵ ساله)	۷۹۰۱۴۶۳	۳۹۵۵۲۹۶	۳۹۴۶۱۶۷
بزرگسالان (۶۵ ساله و بیش‌تر)	۹۰۲۳۴۳	۴۴۸۸۱۳	۴۵۳۵۳۰

گروه‌های عمده سنی	شهری			روستایی		
	مرد و زن	مرد	زن	مرد و زن	مرد	زن
جمع	***۱۲۴۵۲۲۳۰***	***۶۲۴۲۱۸۰***	***۶۲۱۰۰۵۰***	***۸۱۴۶۹۸***	***۴۳۰۹۱۱***	***۳۸۳۷۸۷***
اطفال (کمتر از یک سال)	۱۷۷۵۷۷	۹۰۵۷۲	۸۷۰۰۵	۱۳۵۹۳	۶۹۷۰	۶۶۲۳
نوباوگان (۵-۱ ساله)	۸۸۴۶۲۸	۴۵۵۱۳۹	۴۲۹۴۸۹	۷۳۷۲۷	۳۷۹۳۶	۳۵۷۹۱
کودکان (۱۰-۶ ساله)	۸۱۴۰۷۴	۴۱۸۱۰۳	۳۹۵۹۷۱	۶۹۶۶۶	۳۵۸۷۴	۳۳۷۹۲
نوجوانان (۱۴-۱۱ ساله)	۵۹۹۶۹۲	۳۰۶۸۱۱	۲۹۲۸۸۱	۴۹۵۸۰	۲۵۳۹۹	۲۴۱۸۱
جوانان (۲۴-۱۵ ساله)	۱۶۴۹۶۷۶	۸۲۲۹۶۵	۸۲۶۷۱۱	۱۳۱۵۴۹	۶۹۷۵۰	۶۱۷۹۹
میانسالان (۶۴-۲۵ ساله)	۷۴۶۰۳۶۳	۳۷۱۸۲۵۷	۳۷۴۲۱۰۶	۴۴۰۴۹۴	۲۳۶۵۳۵	۲۰۳۹۵۹
بزرگسالان (۶۵ ساله و بیش‌تر)	۸۶۶۲۲۰	۴۳۰۳۳۳	۴۳۵۸۸۷	۳۶۰۸۹	۱۸۴۴۷	۱۷۶۴۲

۱) آمار جمعیت غیر ساکن در جمعیت کل استان منظور شده است.

ماخذ - مرکز آمار ایران. (ر.م).

۲-۳- هرم سنی جمعیت استان: آبان ۱۳۹۵

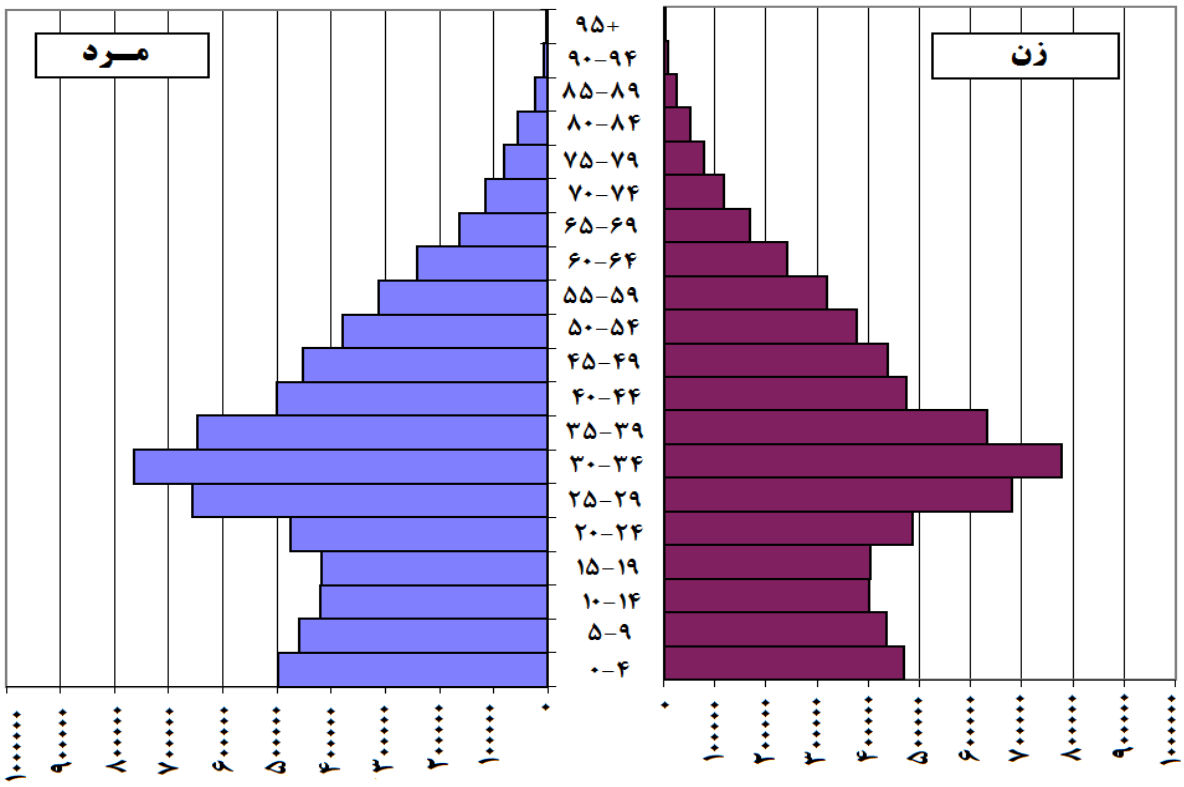

مبنا: جدول ۴-۳

۳-۳- جمعیت استان برحسب گروه‌های عمده سنی: آبان ۱۳۹۵

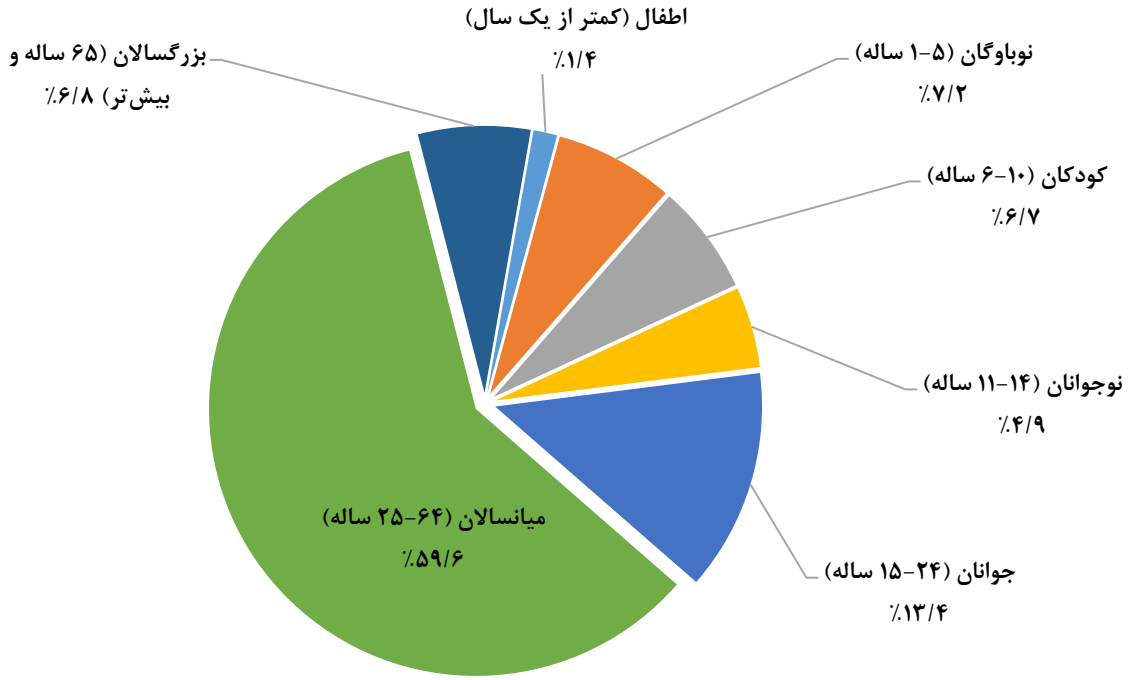

مبنا: جدول ۵-۳

۶-۳- خانوار و جمعیت برحسب جنس در نقاط شهری و روستایی

شرح	تعداد خانوار	جمعیت		
		مرد و زن	مرد	زن
جمع				
آبان ۱۳۳۵	۰۰۰	۰۰۰	۰۰۰	۰۰۰
آبان ۱۳۴۵	۰۰۰	۰۰۰	۰۰۰	۰۰۰
آبان ۱۳۵۵[۱و۲]	۱۰۷۶۳۲۴	۴۹۸۱۳۴۹	۰۰۰	۰۰۰
آبان ۱۳۶۵[۲و۳]	۱۵۴۶۶۸۰	۶۹۲۴۰۷۱	۳۵۵۱۴۶۰	۳۳۷۲۶۱۱
مهر ۱۳۷۰	۰۰۰	۰۰۰	۰۰۰	۰۰۰
آبان ۱۳۷۵[۲و۳]	۲۱۲۲۰۱۱	۸۹۵۸۷۲۲	۴۶۱۳۱۸۷	۴۳۴۵۵۳۵
آبان ۱۳۸۵[۲و۳]	۳۱۶۸۰۱۲	۱۱۳۴۵۳۷۵	۵۸۳۱۴۰۰	۵۵۱۳۹۷۵
آبان ۱۳۹۰[۳]	۳۷۳۲۱۹۰	۱۲۱۸۳۳۹۱	۶۱۳۷۹۹۳	۶۰۴۵۳۹۸
آبان ۱۳۹۵[۳]	***۴۲۸۸۵۶۳***	***۱۳۲۶۷۶۳۷***	***۶۶۷۳۶۷۲***	***۶۵۹۳۹۶۵***
نقاط شهری				
آبان ۱۳۳۵	۰۰۰	۰۰۰	۰۰۰	۰۰۰
آبان ۱۳۴۵	۰۰۰	۰۰۰	۰۰۰	۰۰۰
آبان ۱۳۵۵[۱و۲]	۱۰۲۴۳۰۸	۴۷۳۰۸۲۶	–	–
آبان ۱۳۶۵[۲]	۱۴۵۱۸۲۷	۶۴۵۵۷۳۲	۳۳۰۵۲۹۲	۳۱۵۰۴۴۰
مهر ۱۳۷۰	۰۰۰	۰۰۰	۰۰۰	۰۰۰
آبان ۱۳۷۵[۲]	۱۹۲۳۸۰۵	۷۸۲۷۵۶۷	۴۰۱۶۶۸۱	۳۸۱۰۸۸۶
آبان ۱۳۸۵[۲]	۲۹۳۹۵۹۱	۱۰۴۱۷۹۶۷	۵۳۳۹۲۳۷	۵۰۷۸۷۳۰
آبان ۱۳۹۰	۳۴۹۶۸۹۲	۱۱۳۰۵۸۳۲	۵۶۶۹۱۳۸	۵۶۳۶۶۹۴
آبان ۱۳۹۵	***۴۰۵۲۵۰۷***	***۱۲۴۵۲۲۳۰***	***۶۲۴۲۱۸۰***	***۶۲۱۰۰۵۰***
نقاط روستایی				
آبان ۱۳۳۵	۰۰۰	۰۰۰	۰۰۰	۰۰۰
آبان ۱۳۴۵	۰۰۰	۰۰۰	۰۰۰	۰۰۰
آبان ۱۳۵۵[۱و۲]	۵۲۰۱۶	۲۵۰۵۲۳	۰۰۰	۰۰۰
آبان ۱۳۶۵[۲]	۹۴۸۲۰	۴۶۸۲۰۱	۲۴۶۰۶۸	۲۲۲۱۳۳
مهر ۱۳۷۰	۰۰۰	۰۰۰	۰۰۰	۰۰۰
آبان ۱۳۷۵[۲]	۱۹۸۲۰۶	۱۱۳۰۹۸۷	۵۹۶۳۶۰	۵۳۴۶۲۷
آبان ۱۳۸۵[۲]	۲۲۸۴۰۱	۹۲۷۳۶۶	۴۹۲۱۲۱	۴۳۵۲۴۵
آبان ۱۳۹۰	۲۳۵۱۹۳	۸۷۷۴۳۷	۴۶۸۷۵۴	۴۰۸۶۸۳
آبان ۱۳۹۵	***۲۳۵۳۹۷***	***۸۱۴۶۹۸***	***۴۳۰۹۱۱***	***۳۸۳۷۸۷***

۱) آمار تعداد خانوار و جمعیت غیر ساکن در آمار خانوار و جمعیت کل استان منظور شده است.

۲) اطلاعات سال‌های ۱۳۵۵، ۱۳۶۵، ۱۳۷۵ و ۱۳۸۵ بر اساس محدوده تقسیمات کشوری سال ۱۳۹۵ همانندسازی شده است.

۳) آمار خانوار و جمعیت غیر ساکن در آمار نقاط روستایی منظور شده است.

ماخذ- اداره کل آمار عمومی. (ر.م).

- مرکز آمار ایران. (ر.م).

۷-۳- خانوار و جمعیت شهرستان‌ها برحسب ساکن و غیرساکن: آبان ۱۳۹۵

شهرستان	جمع		ساکن در نقاط شهری	
	خانوار	جمعیت	خانوار	جمعیت
جمع	**۴۲۸۸۵۶۳**	**۱۳۲۶۷۶۳۷**	**۴۰۵۲۵۰۷**	**۱۲۴۵۲۲۳۰**
اسلامشهر	۱۶۸۲۸۸	۵۴۸۶۲۰	۱۵۷۲۸۳	۵۱۲۱۵۶
بهارستان	۱۵۶۷۹۱	۵۳۶۳۲۹	۱۴۵۸۷۵	۴۹۸۶۳۲
پاکدشت	۱۰۳۵۴۲	۳۵۰۹۶۶	۸۱۹۶۰	۲۷۶۲۸۲
پردیس	۵۳۳۶۷	۱۶۹۰۶۰	۴۸۳۲۳	۱۵۲۳۹۷
پیشوا	۲۵۷۰۴	۸۶۶۰۱	۱۸۰۵۴	۵۹۱۸۴
تهران[1]	۲۹۲۴۲۰۸	۸۷۳۷۵۱۰	۲۹۱۱۰۶۵	۸۶۹۳۷۰۶
دماوند	۳۹۳۷۳	۱۲۵۴۸۰	۲۹۳۲۹	۹۳۲۰۱
رباط‌کریم	۸۹۲۷۱	۲۹۱۵۱۶	۷۲۰۹۸	۲۳۱۵۰۱
ری[1]	۹۶۹۹۶	۳۴۹۷۰۰	۴۱۸۱۹	۱۴۶۸۳۷
شمیرانات[1]	۱۶۱۰۷	۴۷۲۷۹	۹۶۲۱	۲۸۵۱۴
شهریار	۲۲۶۰۱۱	۷۴۴۲۱۰	۲۰۰۲۱۲	۶۵۶۵۸۸
فیروزکوه	۱۱۷۰۰	۳۳۵۵۸	۶۱۰۶	۱۸۵۷۷
قدس	۹۶۶۸۲	۳۱۶۶۳۶	۹۴۵۳۲	۳۰۹۶۰۵
قرچک	۷۹۸۵۳	۲۶۹۱۳۸	۶۹۰۲۹	۲۳۱۰۷۵
ملارد	۱۱۵۱۵۴	۳۷۷۲۹۲	۹۶۵۱۷	۳۱۳۵۰۳
ورامین	۸۵۵۱۶	۲۸۳۷۴۲	۷۰۶۸۴	۲۳۰۴۷۲

۷-۳- خانوار و جمعیت شهرستان‌ها برحسب ساکن و غیرساکن: آبان ۱۳۹۵ (دنباله)

شهرستان	ساکن در نقاط روستایی		غیرساکن	
	خانوار	جمعیت	خانوار	جمعیت
جمع	**۲۳۵۳۹۷**	**۸۱۴۶۹۸**	**۶۵۹**	**۷۰۹**
اسلامشهر	۱۰۹۸۵	۳۶۴۳۹	۲۰	۲۵
بهارستان	۱۰۹۱۶	۳۷۶۹۷	۰	۰
پاکدشت	۲۱۵۷۷	۷۴۶۷۹	۵	۵
پردیس	۵۰۳۲	۱۶۶۵۱	۱۲	۱۲
پیشوا	۷۶۵۰	۲۷۴۱۷	۰	۰
تهران[1]	۱۲۵۹۶	۴۳۲۲۱	۵۴۷	۵۸۳
دماوند	۱۰۰۴۳	۳۲۲۷۸	۱	۱
رباط‌کریم	۱۷۱۷۲	۶۰۰۱۴	۱	۱
ری[1]	۵۵۱۷۴	۲۰۲۸۶۰	۳	۳
شمیرانات[1]	۶۴۸۶	۱۸۷۶۵	۰	۰
شهریار	۲۵۷۹۵	۸۷۶۱۸	۴	۴
فیروزکوه	۵۵۹۴	۱۴۹۸۱	۰	۰
قدس	۲۱۴۸	۷۰۲۶	۲	۵
قرچک	۱۰۸۲۲	۳۸۰۶۱	۲	۲
ملارد	۱۸۵۸۵	۶۳۷۳۶	۵۲	۵۳
ورامین	۱۴۸۲۲	۵۳۲۵۵	۱۰	۱۵

۱) اطلاعات دو نقطه شهری «ری» و «تجریش» در شهر تهران آمده است.

ماخذ - مرکز آمار ایران. (ر.م).

۸-۳- جمعیت شهرهای استان

شهر	۱۳۳۵	۱۳۴۵	۱۳۵۵	۱۳۶۵	۱۳۷۰	[۱]۱۳۷۵	[۱]۱۳۸۵	۱۳۹۰	۱۳۹۵
احمدآبادمستوفی	۰۰۰	۰۰۰	۰۰۰	۰۰۰	۰۰۰	۱۰۰۱۸	۱۱۲۷۲	۱۱۲۷۸	۱۴۰۷۷
اسلامشهر	۴۸۱	۱۰۰۶	۵۰۲۹۲	۲۱۵۱۲۹	۲۳۰۱۸۳	۲۸۵۸۷۳	۳۵۷۳۸۹	۳۸۹۱۰۲	۴۴۸۱۲۹
چهار دانگه	۰۰۰	۰۰۰	۰۰۰	۰۰۰	۰۰۰	۳۶۸۰۴	۴۲۲۳۸	۴۶۲۹۹	۴۹۹۵۰
صالحیه	۰۰۰	۰۰۰	۰۰۰	۰۰۰	۰۰۰	۳۴۸۷۴	۵۴۲۲۸	۵۶۳۵۶	۵۸۶۸۳
گلستان	۶۶۹	۸۲۷	۱۰۷۴	۹۹۲۷	۴۵۸۹۲	۱۱۲۵۵۶	۲۳۱۹۰۵	۲۵۹۴۸۰	۲۳۹۵۵۶
نسیم شهر	۶۷	۹۱	۲۰۲	۱۳۷۵۰	۴۹۹۴۵	۹۸۹۰۹	۱۳۵۸۴۶	۱۵۷۴۷۴	۲۰۰۳۹۳
پاکدشت	۱۷۰۴	۲۶۶۸	۵۴۵۹	۱۸۳۰۸	۳۳۲۷۳	۹۷۸۶۳	۱۶۲۵۸۴	۲۰۶۴۹۰	۲۳۶۳۱۹
شریف آباد	۰۰۰	۰۰۰	۰۰۰	۰۰۰	۰۰۰	۴۰۸۲	۸۸۹۴	۱۲۳۳۲	۱۸۲۸۱
فرون آباد	۰۰۰	۰۰۰	۰۰۰	۰۰۰	۰۰۰	۹۲۶۴	۱۲۶۴۳	۱۴۴۳۷	۲۱۶۸۲
بومهن	۰۰۰	۰۰۰	۰۰۰	۰۰۰	۰۰۰	۲۲۲۲۰	۴۳۰۲۳	۵۳۴۵۱	۷۹۰۳۴
پردیس	۰۰۰	۰۰۰	۰۰۰	۰۰۰	۰۰۰	۱۸۱۰	۲۵۳۷۴	۳۷۲۵۷	۷۳۳۶۳
خسرو آباد [۲]	۰۰۰	۰۰۰	۰۰۰	۰۰۰	۰۰۰	۴۸۷	۱۱۸۰	۷۹۹	۱۰۸۳
سعید آباد [۲]	۰۰۰	۰۰۰	۰۰۰	۰۰۰	۰۰۰	۲۳۸۸	۵۱۲۲	۵۵۳۴	۷۲۰۰
پیشوا	۰۰۰	۰۰۰	۰۰۰	۱۷۲۸۳	۰۰۰	۲۹۸۸۴	۴۱۸۸۰	۴۷۲۵۳	۵۹۱۸۴
جلیل آباد [۲]	۰۰۰	۰۰۰	۰۰۰	۰۰۰	۰۰۰	۵۳۶۳	۵۵۵۸	۵۳۷۹	۵۲۱۶
تهران [۳]	[۴]۱۵۱۲۰۸۲	[۴]۲۷۱۹۷۳۰	۴۵۳۰۲۲۳	۶۰۴۲۵۸۴	۶۴۷۵۵۲۷	۶۶۸۸۰۰۸	۷۸۵۵۱۴۲	۸۱۵۲۹۹۴	۸۶۹۳۷۰۶
آبسرد	۰۰۰	۰۰۰	۰۰۰	۰۰۰	۰۰۰	۶۱۵۳	۹۹۵۴	۹۲۰۲	۱۰۶۴۸
آبعلی	۰۰۰	۰۰۰	۰۰۰	۰۰۰	۰۰۰	۲۰۱۶	۲۶۴۱	۲۵۲۲	۲۷۵۸
دماوند	۰۰۰	۰۰۰	۰۰۰	۱۵۳۰۹	۰۰۰	۲۲۳۳۷	۳۶۷۰۸	۳۷۳۱۵	۴۸۳۸۰
رودهن	۰۰۰	۰۰۰	۰۰۰	۶۶۵۰	۰۰۰	۱۱۹۰۱	۱۹۸۳۲	۲۱۴۷۷	۲۸۵۳۳
کیلان	۰۰۰	۰۰۰	۰۰۰	۲۳۲۲	۰۰۰	۲۹۰۲	۳۲۶۳	۲۹۸۱	۲۸۸۲
پرند	۰۰۰	۰۰۰	۰۰۰	۰۰۰	۰۰۰	۲	۵۸۴۲	۲۸۷۳۳	۹۷۴۶۴
رباط کریم	۰۰۰	۰۰۰	۰۰۰	۰۰۰	۰۰۰	۳۶۴۸۸	۶۳۰۶۹	۷۸۰۹۷	۱۰۵۳۹۳
نصیر شهر	۰۰۰	۰۰۰	۰۰۰	۰۰۰	۰۰۰	۹۴۹۰	۲۳۸۰۲	۲۶۹۳۵	۲۸۶۴۴
باقر شهر	۰۰۰	۰۰۰	۰۰۰	۰۰۰	۰۰۰	۴۵۶۰۷	۵۲۶۰۴	۵۹۰۹۱	۶۵۳۸۸
حسن آباد	۰۰۰	۰۰۰	۰۰۰	۰۰۰	۰۰۰	۱۲۳۰۲	۲۰۴۷۱	۲۷۸۵۹	۴۳۹۲۲
قلعه نو [۲]	۰۰۰	۰۰۰	۰۰۰	۰۰۰	۰۰۰	۴۹۹۳	۴۷۲۰	۵۲۸۹	۵۳۵۲
قیامدشت [۲]	۰۰۰	۰۰۰	۰۰۰	۰۰۰	۰۰۰	۲۸۳۰۷	۴۰۴۱۸	۳۸۷۹۰	۳۶۴۴۶
کهریزک	۰۰۰	۰۰۰	۰۰۰	۰۰۰	۰۰۰	۲۰۱۹۵	۲۴۹۴۴	۲۹۱۰۸	۳۷۵۲۷
شمشک	۰۰۰	۰۰۰	۰۰۰	۰۰۰	۰۰۰	۷۶۵	۲۳۸۳	۱۹۰۱	۳۴۲۳
فشم	۰۰۰	۰۰۰	۰۰۰	۵۳۷۷	۰۰۰	۶۷۶۲	۷۰۳۰	۷۹۹۴	۶۹۴۵
لواسان	۰۰۰	۰۰۰	۰۰۰	۶۰۰۳	۰۰۰	۱۰۵۸۷	۱۵۴۶۸	۱۵۷۰۶	۱۸۱۴۶
اندیشه	۰۰۰	۰۰۰	۰۰۰	۰۰۰	۰۰۰	۲۵۵۴۴	۷۵۶۱۹	۹۶۸۰۷	۱۱۶۰۶۲
باغستان	۰۰۰	۰۰۰	۰۰۰	۰۰۰	۰۰۰	۲۲۳۸۱	۵۲۴۶۳	۷۱۸۶۱	۸۳۹۳۴
شاهد شهر	۰۰۰	۰۰۰	۰۰۰	۰۰۰	۰۰۰	۱۹۲۴۷	۱۸۸۵۵	۲۰۸۶۵	۲۵۵۴۴
شهریار	۳۷۴۸	۶۶۲۶	۱۱۶۹۷	۲۲۴۳۹	۳۲۴۵۹	۷۲۲۴۱	۱۸۹۴۲۱	۲۴۹۴۷۳	۳۰۹۶۰۷
صباشهر	۰۰۰	۰۰۰	۰۰۰	۰۰۰	۰۰۰	۱۹۲۶۴	۴۴۲۹۲	۴۷۱۲۳	۵۳۹۷۱
فردوسیه	۰۰۰	۰۰۰	۰۰۰	۰۰۰	۰۰۰	۱۱۰۶۲	۲۰۸۶۳	۲۴۵۰۸	۳۴۲۲۱
وحیدیه	۰۰۰	۰۰۰	۰۰۰	۰۰۰	۰۰۰	۱۵۵۵۶	۲۴۹۰۴	۲۸۴۰۵	۳۳۲۴۹

۸-۳- جمعیت شهرهای استان (دنباله)

شهر	۱۳۳۵	۱۳۴۵	۱۳۵۵	۱۳۶۵	۱۳۷۰	۱۳۷۵[1]	۱۳۸۵[1]	۱۳۹۰	۱۳۹۵
ارجمند	۰۰۰	۰۰۰	۰۰۰	۰۰۰	۰۰۰	۱۰۰۶	۱۷۰۰	۱۱۱۴	۱۱۲۴
فیروزکوه	۰۰۰	۰۰۰	۰۰۰	۸۸۰۷	۰۰۰	۱۷۳۱۰	۱۷۱۴۳	۲۰۳۷۱	۱۷۴۵۳
قدس.....	۹۹۴	۲۴۶۷	۸۴۰۶	۷۴۸۰۲	۸۹۶۸۰	۱۳۸۲۷۸	۲۳۰۱۴۷	۲۸۳۵۱۷	۳۰۹۶۰۵
قرچک	۱۶۷	۱۱۷۶	۱۴۹۲۵	۷۷۹۵۷	۹۸۲۰۲	۱۴۲۶۹۰	۱۷۴۰۰۶	۱۹۱۵۸۸	۲۳۱۰۷۵
صفادشت	۰۰۰	۰۰۰	۰۰۰	۰۰۰	۰۰۰	۷۰۳۱	۱۵۸۸۷	۱۹۲۳۳	۳۲۴۷۶
ملارد.....	۱۳۶۹	۲۵۹۶	۵۹۷۰	۹۱۶۰	۳۲۳۶۴	۹۹۷۷۹	۲۲۸۷۱۳	۲۹۰۸۱۷	۲۸۱۰۲۷
جواد آباد	۰۰۰	۰۰۰	۰۰۰	۰۰۰	۰۰۰	۳۸۳۶	۴۸۲۴	۴۹۰۳	۴۸۴۴
ورامین.....	۵۲۰۵	۱۱۱۸۳	۲۵۷۹۲	۵۸۳۱۱	۷۷۶۲۴	۱۴۶۶۱۰	۲۰۷۷۴۰	۲۱۸۹۹۱	۲۲۵۶۲۸

۱) اطلاعات سال‌های ۱۳۷۵ الی ۱۳۸۵ بر اساس محدوده‌های سرشماری عمومی نفوس و مسکن ۱۳۹۵ در سازمان مدیریت و برنامه‌ریزی استان تهران بازسازی شده است.

۲) بعد از سرشماری عمومی نفوس و مسکن ۱۳۹۵ به تبدیل شده‌اند.

۳) اطلاعات دو نقطه شهری «ری» و «تجریش» در شهر تهران آمده است.

۴) در سال‌های ۱۳۳۵ و ۱۳۴۵ جمعیت تجریش و ری در تهران لحاظ نشده است.

ماخذ- اداره کل آمار عمومی. (ر.م).

- مرکز آمار ایران. (ر.م).

۹-۳- جمعیت برحسب نوع خانوار، جنس و شهرستان: آبان ۱۳۹۵

شهرستان	جمع		
	مرد و زن	مرد	زن
جمع	***۱۳۲۶۷۶۳۷***	***۶۶۷۳۶۷۲***	***۶۵۹۳۹۶۵***
اسلامشهر	۵۴۸۶۲۰	۲۷۹۲۸۲	۲۶۹۳۳۸
بهارستان	۵۳۶۳۲۹	۲۷۷۱۶۰	۲۵۹۱۶۹
پاکدشت	۳۵۰۹۶۶	۱۷۹۳۷۵	۱۷۱۵۹۱
پردیس	۱۶۹۰۶۰	۸۶۴۷۷	۸۲۵۸۳
پیشوا	۸۶۶۰۱	۴۳۷۱۸	۴۲۸۸۳
تهران[1]	۸۷۳۷۵۱۰	۴۳۴۷۵۳۴	۴۳۸۹۹۷۶
دماوند	۱۲۵۴۸۰	۶۴۵۵۲	۶۰۹۲۸
رباط‌کریم	۲۹۱۵۱۶	۱۴۹۰۷۲	۱۴۲۴۴۴
ری[1]	۳۴۹۷۰۰	۱۸۷۲۲۳	۱۶۲۴۷۷
شمیرانات[1]	۴۷۲۷۹	۲۴۶۴۵	۲۲۶۳۴
شهریار	۷۴۴۲۱۰	۳۷۹۱۹۷	۳۶۵۰۱۳
فیروزکوه	۳۳۵۵۸	۱۷۰۹۳	۱۶۴۶۵
قدس	۳۱۶۶۳۶	۱۶۲۲۱۱	۱۵۴۴۲۵
قرچک	۲۶۹۱۳۸	۱۳۸۲۴۹	۱۳۰۸۸۹
ملارد	۳۷۷۲۹۲	۱۹۳۲۷۲	۱۸۴۰۲۰
ورامین	۲۸۳۷۴۲	۱۴۴۶۱۲	۱۳۹۱۳۰

۹-۳- جمعیت برحسب نوع خانوار، جنس و شهرستان: آبان ۱۳۹۵ (دنباله)

شهرستان	خانوار ساکن						خانوار معمولی غیرساکن	
	معمولی		گروهی		موسسه‌ای			
	مرد	زن	مرد	زن	مرد	زن	مرد	زن
جمع	***۶۵۸۳۴۹۷***	***۶۵۷۰۵۱۳***	***۲۵۰۹۶***	***۳۹۲۰***	***۶۴۴۹۸***	***۱۹۴۰۴***	***۵۸۱***	***۱۲۸***
اسلامشهر	۲۷۸۱۳۳	۲۶۸۹۶۶	۳۷۹	۱۹	۷۴۷	۳۵۱	۲۳	۲
بهارستان	۲۷۶۹۶۸	۲۵۹۱۵۰	۱۷۷	۱۹	۱۵	۰	۰	۰
پاکدشت	۱۷۸۴۵۱	۱۷۱۳۵۳	۴۱۴	۳۶	۵۰۵	۲۰۲	۵	۰
پردیس	۸۵۸۱۹	۸۲۵۵۳	۵۹۷	۸	۵۲	۱۹	۹	۳
پیشوا	۴۳۶۲۱	۴۲۲۱۶	۸۰	۱۰	۱۷	۶۵۷	۰	۰
تهران[1]	۴۲۸۷۸۷۲	۴۳۷۰۹۴۳	۱۹۰۰۲	۳۵۹۰	۴۰۱۷۶	۱۵۳۴۴	۴۸۴	۹۹
دماوند	۶۲۸۱۲	۶۰۸۰۶	۷۰۶	۱	۱۰۳۳	۱۲۱	۱	۰
رباط‌کریم	۱۴۷۳۴۵	۱۴۲۳۶۶	۲۲۷	۱۷	۱۴۹۹	۶۱	۱	۰
ری[1]	۱۷۰۹۸۴	۱۶۲۰۷۴	۱۵۶۴	۲۵	۱۴۶۷۳	۳۷۷	۲	۱
شمیرانات[1]	۲۴۰۳۲	۲۲۶۱۷	۲۹۲	۸	۳۲۱	۹	۰	۰
شهریار	۳۷۷۴۰۰	۳۶۴۵۷۷	۴۸۶	۵۴	۱۳۰۷	۳۸۲	۴	۰
فیروزکوه	۱۶۹۴۰	۱۶۴۴۶	۹۴	۱	۵۹	۱۸	۰	۰
قدس	۱۶۱۸۱۴	۱۵۳۹۳۱	۳۵۸	۳۵	۳۵	۴۵۸	۴	۱
قرچک	۱۳۷۷۳۹	۱۳۰۸۵۰	۱۳۵	۹	۳۷۳	۳۰	۲	۰
ملارد	۱۹۲۳۲۸	۱۸۳۷۷۴	۳۲۱	۱۲	۵۸۶	۲۱۸	۳۷	۱۶
ورامین	۱۴۱۲۳۹	۱۳۷۸۹۱	۲۶۴	۷۶	۳۱۰۰	۱۱۵۷	۹	۶

۱) اطلاعات دو نقطه شهری «ری» و «تجریش» در شهر تهران آمده است.

ماخذ - مرکز آمار ایران. (ر.م).

۴-۳- نسبت جنسی: آبان ۱۳۹۵

(تعداد مرد به ازای هر ۱۰۰ زن)

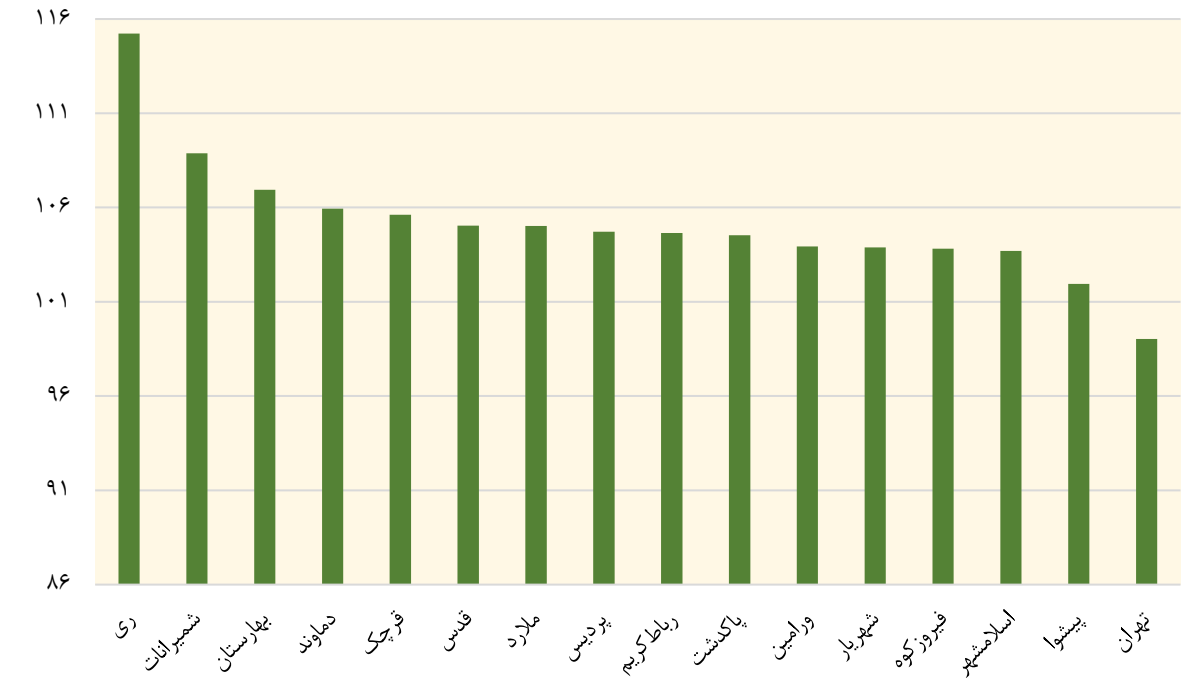

مبنا: جدول ۹-۳

۱۰-۳- خانوارهای معمولی برحسب تعداد افراد در خانوار

سال	جمع	۱ نفر	۲ نفر	۳ نفر	۴ نفر	۵ نفر	۶ نفر	۷ نفر و بیش‌تر
آبان ۱۳۴۵	...	...	...	...	...	...	...	...
آبان ۱۳۵۵	...	...	...	...	...	...	...	...
آبان ۱۳۶۵[1]	۱۹۰۵۸۱۱	۹۰۵۶۶	۲۱۸۸۷۳	۳۰۱۰۲۲	۳۹۱۸۲۱	۳۳۹۸۰۵	۲۴۷۰۹۹	۳۱۶۶۲۵
مهر ۱۳۷۰	...	...	...	...	...	...	...	...
آبان ۱۳۷۵[2و3]	۲۱۲۱۹۴۲	۱۱۱۴۱۴	۲۷۴۸۶۵	۴۱۳۱۴۵	۵۰۶۴۵۳	۳۷۱۷۵۷	۲۲۸۳۲۴	۲۱۵۹۸۴
آبان ۱۳۸۵[3]	۳۱۳۸۱۷۹	۲۰۹۳۸۸	۵۶۱۱۹۳	۸۱۵۰۴۳	۸۵۸۰۲۴	۴۲۱۲۸۳	۱۶۷۸۷۸	۱۰۵۳۷۰
آبان ۱۳۹۰	۳۷۱۹۶۷۶	۳۴۱۴۴۳	۷۴۸۷۴۳	۱۰۷۳۹۰۸	۱۰۲۲۹۵۹	۳۷۴۸۲۵	۱۱۳۹۳۱	۴۳۸۶۷
آبان ۱۳۹۵	***۴۲۷۸۶۰۷***	***۴۳۲۰۵۹***	***۹۵۲۰۹۰***	***۱۲۹۴۹۴۷***	***۱۱۸۸۴۲۷***	***۳۲۰۷۹۱***	***۶۶۸۲۷***	***۲۳۴۶۶***

۱) شامل استان‌های البرز و قم نیز می‌باشد.

۲) شامل خانوارهای غیرساکن نمی‌باشد.

۳) اطلاعات سال‌های ۱۳۷۵ و ۱۳۸۵ بر اساس آخرین تقسیمات کشوری همانندسازی شده است.

ماخذ- اداره کل آمار عمومی. (ر.م).

- مرکز آمار ایران. (ر.م).

۵-۳- توزیع خانوارهای معمولی برحسب تعداد افراد در خانوار

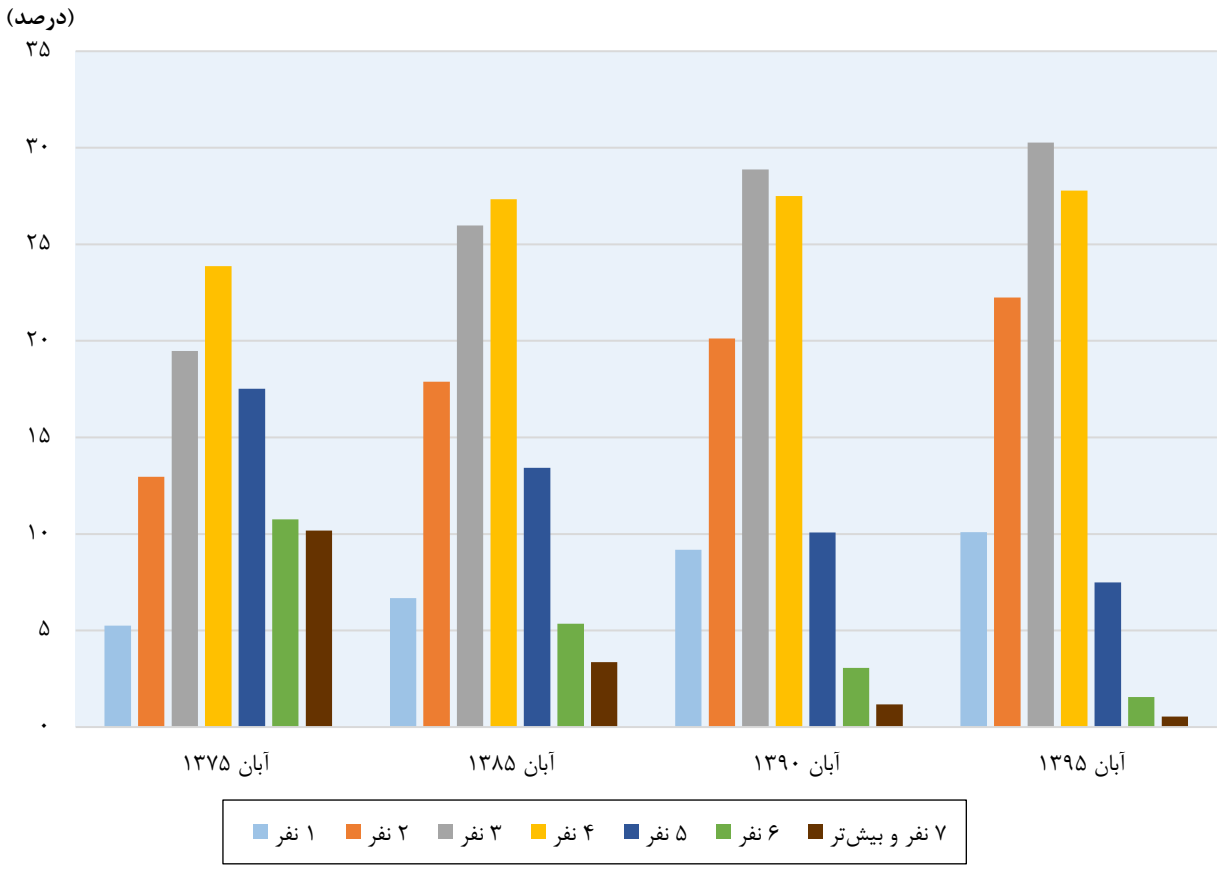

مبنا: جدول ۱۰-۳

۳-۱۱- جمعیت برحسب جنس و تابعیت در استان

شرح	آبان ۱۳۹۰			آبان ۱۳۹۵		
	مرد و زن	مرد	زن	مرد و زن	مرد	زن
جمع	***۱۲۱۸۳۳۹۱***	***۶۱۳۷۹۹۳***	***۶۰۴۵۳۹۸***	***۱۳۲۶۷۶۳۷***	***۶۶۷۳۶۷۲***	***۶۵۹۳۹۶۵***
ایران	۱۱۶۳۵۱۵۴	۵۸۴۱۶۶۵	۵۷۹۳۴۸۹	۱۲۷۲۰۳۴۰	۶۳۸۱۴۳۳	۶۳۳۸۹۰۷
افغانستان	۴۶۳۱۹۰	۲۵۱۳۵۷	۲۱۱۸۳۳	۵۱۵۵۶۷	۲۷۴۷۸۰	۲۴۰۷۸۷
عراق	۸۹۴۸	۴۹۶۳	۳۹۸۵	۴۹۶۵	۲۸۹۲	۲۰۷۳
پاکستان	۲۵۴۹	۱۵۱۳	۱۰۳۶	۱۶۹۹	۱۰۲۹	۶۷۰
ترکیه	۴۷۱	۲۷۵	۱۹۶	۱۵۴	۱۰۶	۴۸
سایر کشورها [1]	۴۲۸۲	۲۲۸۶	۱۹۹۶	۲۶۴۸	۱۶۶۶	۹۸۲
اظهارنشده	۶۸۷۹۷	۳۵۹۳۴	۳۲۸۶۳	۲۲۲۶۴	۱۱۷۶۶	۱۰۴۹۸

۱) جمعیت کشورهای ترکمنستان، آذربایجان و ارمنستان در سایر کشورها منظور شده است.

ماخذ - مرکز آمار ایران. (ر.م).

۳-۱۲- طبقه بندی جمعیتی آبادی‌های دارای سکنه

طبقه بندی جمعیتی	آبان ۱۳۹۰		آبان ۱۳۹۵	
	تعداد آبادی	کل جمعیت[1]	تعداد آبادی	کل جمعیت[1]
جمع	***۷۵۷***	***۸۷۷۴۳۷***	***۷۴۱***	***۸۱۴۶۹۸***
۵۰۰۰ نفر و بیش‌تر	۴۵	۴۴۵۴۱۶	۴۲	۳۸۴۰۸۱
۴۹۹۹-۲۵۰۰ نفر	۴۷	۱۵۹۵۷۹	۴۵	۱۶۱۵۳۴
۲۴۹۹-۱۰۰۰ نفر	۸۹	۱۴۰۹۵۰	۸۷	۱۴۰۵۹۷
۹۹۵-۹۰۰ نفر	۱۰۰	۷۰۱۰۰	۸۸	۶۲۱۰۴
۴۹۹-۱۰۰ نفر	۲۰۴	۵۳۴۸۷	۲۱۶	۵۶۷۴۰
۹۵-۹۰ نفر	۶۰	۴۴۳۶	۶۶	۴۹۱۵
۴۹-۲۵ نفر	۴۶	۱۷۱۹	۳۸	۱۳۶۲
۲۴-۱ نفر	۱۶۶	۱۷۵۰	۱۵۹	۳۳۶۵

۱) شامل خانوارهای موسسه‌ای نمی‌باشد.

ماخذ- مرکز آمار ایران. (ر.م).

۱۳-۳- خانوارهای معمولی برحسب جنس و سن سرپرست خانوار و تعداد افراد در خانوار: آبان ۱۳۹۵

گروه سنی سرپرست خانوار	جمع	۱ نفر	۲ نفر	۳ نفر	۴ نفر	۵ نفر	۶ نفر	۷ نفر و بیش‌تر
جمع	***۴۲۷۸۶۰۷***	***۴۳۲۰۵۹***	***۹۵۲۰۹۰***	***۱۲۹۴۹۴۷***	***۱۱۸۸۴۲۷***	***۳۲۰۷۹۱***	***۶۶۸۲۷***	***۲۳۴۶۶***
مرد	***۳۶۸۶۵۳۹***	***۱۶۷۴۳۱***	***۷۷۷۵۶۵***	***۱۱۹۲۳۴۶***	***۱۱۵۲۷۷۴***	***۳۱۰۳۷۱***	***۶۳۸۶۲***	***۲۲۱۹۰***
کمتر از ۲۰ ساله	۵۱۱۱	۳۲۰۲	۱۲۹۸	۴۱۳	۱۳۷	۳۶	۱۲	۱۳
۲۹-۲۰ ساله	۳۴۰۵۹۲	۳۳۰۱۳	۱۶۰۱۰۵	۱۱۵۷۷۷	۲۷۲۶۳	۳۳۹۲	۷۳۳	۳۰۹
۳۹-۳۰ ساله	۱۱۰۱۹۴۰	۴۳۱۰۱	۲۲۰۱۱۸	۴۴۴۹۹۷	۳۲۸۳۸۴	۵۴۴۲۳	۸۳۹۶	۲۵۲۱
۴۹-۴۰ ساله	۸۹۳۴۴۴	۲۶۳۴۷	۵۷۳۲۸	۲۳۲۲۵۰	۴۲۷۱۰۷	۱۲۲۶۳۳	۲۱۳۴۸	۶۴۳۱
۹۰-۵۵ ساله	۶۷۱۶۳۵	۲۱۴۴۹	۹۲۲۸۰	۲۰۳۲۷۶	۲۴۶۰۶۱	۸۲۹۹۵	۱۸۸۸۹	۶۶۸۵
۶۹-۶۰ ساله	۳۹۷۲۵۰	۱۵۶۴۳	۱۱۴۰۳۹	۱۲۸۰۰۴	۹۰۴۹۶	۳۴۴۶۸	۱۰۲۹۴	۴۳۰۶
۷۰ ساله و بیش‌تر	۲۷۶۵۶۷	۲۴۶۷۶	۱۳۲۳۹۷	۶۷۶۲۹	۳۳۳۲۶	۱۲۴۲۴	۴۱۹۰	۱۹۲۵
نامشخص	۰	۰	۰	۰	۰	۰	۰	۰
زن	***۵۹۲۰۶۸***	***۲۶۴۶۲۸***	***۱۷۴۵۲۵***	***۱۰۲۶۰۱***	***۳۵۶۵۳***	***۱۰۴۲۰***	***۲۹۶۵***	***۱۲۷۶***
کمتر از ۲۰ ساله	۱۰۴۱	۷۳۷	۲۳۷	۴۶	۱۴	۴	۳	۰
۲۹-۲۰ ساله	۱۸۵۷۰	۱۱۰۷۲	۵۳۳۵	۱۶۶۳	۳۸۷	۸۵	۱۶	۱۲
۳۹-۳۰ ساله	۶۷۳۱۸	۲۶۱۶۲	۲۴۲۵۲	۱۲۴۴۷	۳۳۲۹	۸۰۸	۲۱۸	۱۰۲
۴۹-۴۰ ساله	۹۳۸۱۷	۲۳۵۳۵	۳۱۷۸۹	۲۷۰۷۲	۸۶۷۶	۲۰۱۷	۴۹۶	۲۳۲
۹۰-۵۵ ساله	۱۲۵۱۱۶	۳۸۵۴۱	۴۰۹۶۰	۲۹۳۸۷	۱۱۳۸۷	۳۴۵۷	۹۴۹	۴۳۵
۶۹-۶۰ ساله	۱۲۹۸۲۱	۵۷۸۶۲	۳۹۰۷۶	۲۰۶۸۴	۸۱۰۵	۲۸۲۸	۹۰۳	۳۶۳
۷۰ ساله و بیش‌تر	۱۵۶۳۸۵	۱۰۶۷۱۹	۳۲۸۷۶	۱۱۳۰۲	۳۷۵۵	۱۲۲۱	۳۸۰	۱۳۲
نا مشخص	۰	۰	۰	۰	۰	۰	۰	۰

ماخذ- مرکز آمار ایران. (ر.م).

۱۴-۳- مهاجران وارد شده طی ۵ سال گذشته برحسب سن و محل اقامت قبلی بر اساس آخرین جابجایی: آبان ۱۳۹۵

گروه سنی	جمع	استان محل سرشماری					
		شهرستان محل سرشماری		سایر شهرستان‌های استان		اظهارنشده شهرستان	
		شهر	آبادی	شهر	آبادی	شهر	آبادی
مرد و زن	***۸۴۴۹۲۵***	***۲۵۸۵۹***	***۱۶۴۵۸***	***۲۱۶۳۹۴***	***۱۳۱۰۲***	***۸۷۳***	***۱۳***
۰-۴ ساله	۴۷۵۳۳	۱۷۳۲	۱۱۳۳	۱۲۷۷۶	۸۱۱	۵۴	۱
۵-۹ ساله	۶۵۴۶۷	۲۶۱۷	۱۶۵۰	۱۹۴۱۸	۱۲۶۲	۹۹	۳
۱۰-۱۴ ساله	۴۸۴۹۵	۱۹۹۵	۱۳۲۳	۱۴۷۵۵	۹۹۷	۸۱	۴
۱۵-۱۹ ساله	۵۹۵۰۲	۱۵۷۶	۱۱۸۷	۱۲۷۲۴	۸۹۷	۳۳	۰
۲۰-۲۴ ساله	۱۰۸۶۴۵	۲۰۱۰	۱۴۵۲	۱۶۱۷۶	۱۱۲۷	۶۰	۰
۲۵-۲۹ ساله	۱۴۱۴۳۰	۳۲۵۱	۲۰۱۱	۲۶۵۱۴	۱۷۳۴	۸۶	۰
۳۰-۳۴ ساله	۱۳۰۱۶۶	۳۹۷۳	۲۳۱۰	۳۳۴۲۶	۱۸۹۷	۱۴۴	۰
۳۵-۳۹ ساله	۸۵۵۶۵	۳۰۲۰	۱۷۴۲	۲۶۳۶۲	۱۴۷۴	۱۲۸	۱
۴۰-۴۴ ساله	۵۲۴۲۱	۱۹۹۹	۱۱۹۷	۱۷۲۹۱	۱۰۰۱	۴۹	۰
۴۵-۴۹ ساله	۳۷۰۰۵	۱۳۷۳	۹۲۲	۱۲۳۴۳	۷۳۴	۳۴	۰
۵۰-۵۴ ساله	۲۴۹۵۸	۸۹۵	۶۲۴	۸۷۴۱	۴۵۹	۳۸	۱
۵۵-۹۵ ساله	۱۷۱۳۱	۶۴۷	۳۷۴	۶۰۸۶	۲۸۹	۲۶	۰
۶۰ - ۶۴ ساله	۱۱۱۶۴	۳۴۳	۲۲۳	۴۱۲۹	۱۸۴	۱۲	۱
۶۵ ساله- ۶۹	۶۲۷۸	۱۶۶	۱۱۵	۲۴۲۶	۹۹	۱۵	۰
۷۰-۷۴ ساله	۳۸۹۶	۱۴۲	۹۸	۱۵۰۹	۵۲	۸	۱
۷۵ سال و بیش‌تر	۵۲۶۹	۱۲۰	۹۷	۱۷۱۸	۸۵	۶	۱

گروه سنی	استان های دیگر				اظهارنشده استان و شهرستان		خارج از کشور	اظهار نشده محل اقامت قبلی
	شهرستان		اظهارنشده شهرستان		شهر	آبادی		
	شهر	آبادی	شهر	آبادی				
مرد و زن	***۴۵۸۱۵۴***	***۵۷۴۴۳***	***۱۲۶۰***	***۶۵***	***۹۳۵***	***۱۰۰***	***۵۱۱۹۰***	***۳۰۷۹***
۰-۴ ساله	۲۳۸۳۱	۳۸۰۸	۶۸	۶	۸۷	۱۵	۳۱۱۷	۹۴
۵-۹ ساله	۳۱۵۸۵	۴۳۱۴	۷۶	۶	۱۳۴	۲۱	۴۰۰۸	۲۷۴
۱۰-۱۴ ساله	۲۳۱۱۹	۲۸۹۷	۷۰	۸	۵۸	۲۳	۲۸۹۳	۲۷۲
۱۵-۱۹ ساله	۳۲۴۰۰	۴۱۳۷	۱۶۷	۱۰	۹۷	۸	۵۸۹۷	۳۶۹
۲۰-۲۴ ساله	۶۸۶۴۵	۹۲۲۵	۲۷۷	۱۵	۲۲۳	۱۰	۹۰۱۲	۴۱۳
۲۵-۲۹ ساله	۸۷۱۷۰	۱۲۳۰۰	۱۸۸	۸	۱۳۶	۸	۷۶۴۰	۳۸۴
۳۰-۳۴ ساله	۷۳۳۴۸	۸۷۲۷	۱۶۴	۶	۶۲	۱	۵۷۵۵	۳۵۳
۳۵-۳۹ ساله	۴۳۳۶۵	۴۷۱۸	۹۹	۳	۳۸	۲	۴۳۷۴	۲۳۹
۴۰-۴۴ ساله	۲۵۳۸۲	۲۶۲۳	۵۳	۱	۲۹	۳	۲۶۲۳	۱۷۰
۴۵-۴۹ ساله	۱۷۹۲۶	۱۶۲۶	۴۶	۱	۱۹	۲	۱۸۶۷	۱۱۲
۵۰-۵۴ ساله	۱۱۷۱۷	۹۷۷	۱۳	۰	۱۳	۱	۱۳۶۵	۱۱۴
۵۵-۹۵ ساله	۸۰۴۰	۶۷۱	۱۴	۰	۸	۴	۸۹۶	۷۶
۶۰ - ۶۴ ساله	۵۰۳۵	۴۵۷	۱۲	۰	۵	۱	۷۰۱	۶۱
۶۵ ساله- ۶۹	۲۷۱۹	۲۶۷	۹	۰	۵	۰	۴۱۲	۴۵
۷۰-۷۴ ساله	۱۵۳۱	۲۱۸	۱	۱	۷	۱	۲۹۵	۳۲
۷۵ سال و بیش‌تر	۲۳۴۱	۴۷۸	۳	۰	۱۴	۰	۳۳۵	۷۱

۱۴-۳- مهاجران وارد شده طی ۵ سال گذشته برحسب سن و محل اقامت قبلی بر اساس آخرین جابجایی: آبان ۱۳۹۵ (دنباله)

گروه سنی	جمع	استان محل سرشماری					
		شهرستان محل سرشماری		سایر شهرستان‌های استان		اظهارنشده شهرستان	
		شهر	آبادی	شهر	آبادی	شهر	آبادی
مرد	***۴۳۴۷۹۳***	***۱۳۰۷۶***	***۸۳۶۳***	***۱۰۹۰۶۳***	***۶۷۰۵***	***۴۴۳***	***۷***
۰-۴ ساله	۲۴۳۳۶	۸۴۵	۵۸۰	۶۴۷۳	۴۲۶	۳۵	۱
۵-۹ ساله	۳۳۷۸۱	۱۳۵۳	۸۳۲	۹۹۷۱	۶۶۳	۵۵	۰
۱۰-۱۴ ساله	۲۴۹۴۵	۱۰۲۸	۶۵۱	۷۴۴۶	۵۵۰	۳۹	۳
۱۵-۱۹ ساله	۳۱۵۳۱	۸۰۵	۵۷۸	۶۳۰۵	۴۱۶	۱۲	۰
۲۰-۲۴ ساله	۵۲۴۴۷	۷۵۸	۶۰۹	۶۵۲۴	۴۴۷	۳۷	۰
۲۵-۲۹ ساله	۶۷۲۷۷	۱۴۳۹	۹۲۷	۱۱۳۹۱	۷۳۴	۳۸	۰
۳۰-۳۴ ساله	۶۷۳۲۲	۱۹۹۰	۱۲۰۴	۱۶۸۹۷	۹۹۲	۶۶	۰
۳۵-۳۹ ساله	۴۶۶۱۵	۱۶۵۶	۹۵۵	۱۴۳۲۴	۸۲۹	۵۸	۱
۴۰-۴۴ ساله	۲۹۶۱۳	۱۱۶۰	۶۷۵	۹۸۱۵	۵۸۰	۲۸	۰
۴۵-۴۹ ساله	۲۰۴۸۲	۷۴۷	۵۰۲	۶۹۴۹	۴۰۱	۲۱	۰
۵۰-۵۴ ساله	۱۳۶۸۴	۴۹۶	۳۶۵	۴۷۷۲	۲۶۹	۱۹	۱
۵۵-۵۹ ساله	۹۲۶۵	۳۸۱	۲۱۵	۳۱۸۰	۱۶۶	۱۸	۰
۶۰ - ۶۴ ساله	۵۹۱۶	۲۰۶	۱۱۰	۲۱۳۲	۱۰۴	۵	۰
۶۵ - ۶۹ ساله	۳۲۴۳	۸۳	۶۴	۱۳۱۳	۵۳	۸	۰
۷۰-۷۴ ساله	۱۹۲۶	۷۰	۴۸	۷۶۷	۲۶	۴	۱
۷۵ سال و بیش‌تر	۲۴۱۰	۵۹	۴۸	۸۰۴	۴۹	۰	۰

گروه سنی	استان‌های دیگر				اظهارنشده استان و شهرستان		خارج از کشور	اظهار نشده محل اقامت قبلی
	شهرستان		اظهارنشده شهرستان		شهر	آبادی		
	شهر	آبادی	شهر	آبادی				
مرد	***۲۳۱۲۲۴***	***۲۹۴۳۴***	***۶۵۹***	***۴۷***	***۴۹۱***	***۵۵***	***۳۳۷۱۳***	***۱۵۱۳***
۰-۴ ساله	۱۲۲۵۶	۱۹۷۴	۴۱	۶	۴۵	۹	۱۶۰۰	۴۵
۵-۹ ساله	۱۶۳۵۱	۲۲۲۰	۳۲	۳	۶۵	۸	۲۰۸۲	۱۴۶
۱۰-۱۴ ساله	۱۱۸۷۰	۱۵۱۸	۳۱	۶	۳۴	۱۱	۱۶۲۱	۱۳۷
۱۵-۱۹ ساله	۱۶۶۸۲	۱۸۰۵	۱۱۰	۷	۶۰	۵	۴۵۵۳	۱۹۳
۲۰-۲۴ ساله	۳۳۱۱۹	۳۹۱۰	۱۵۷	۱۳	۱۲۷	۹	۶۵۲۰	۲۱۷
۲۵-۲۹ ساله	۴۰۶۰۵	۶۵۲۱	۹۲	۳	۶۲	۵	۵۲۸۷	۱۷۳
۳۰-۳۴ ساله	۳۷۰۲۰	۵۰۶۱	۶۷	۵	۳۶	۱	۳۸۳۲	۱۵۱
۳۵-۳۹ ساله	۲۳۱۸۷	۲۵۹۴	۴۹	۳	۱۴	۰	۲۸۴۱	۱۰۴
۴۰-۴۴ ساله	۱۴۰۷۸	۱۴۴۰	۲۸	۰	۱۲	۱	۱۶۹۷	۹۹
۴۵-۴۹ ساله	۹۶۶۲	۸۹۶	۲۴	۱	۱۵	۰	۱۲۱۴	۵۰
۵۰-۵۴ ساله	۶۳۱۴	۵۰۴	۸	۰	۵	۱	۸۸۲	۴۸
۵۵-۵۹ ساله	۴۳۱۴	۳۴۸	۱۰	۰	۴	۳	۵۸۴	۴۲
۶۰ - ۶۴ ساله	۲۶۹۱	۲۱۷	۴	۰	۰	۱	۴۱۱	۳۵
۶۵ - ۶۹ ساله	۱۳۵۱	۱۱۰	۴	۰	۳	۰	۲۳۴	۲۰
۷۰-۷۴ ساله	۷۰۵	۱۱۱	۱	۰	۶	۱	۱۷۰	۱۶
۷۵ سال و بیش‌تر	۱۰۱۹	۲۰۵	۱	۰	۳	۰	۱۸۵	۳۷

۱۴-۳- مهاجران وارد شده طی ۵ سال گذشته برحسب سن و محل اقامت قبلی بر اساس آخرین جابجایی: آبان ۱۳۹۵ (دنباله)

گروه سنی	جمع	استان محل سرشماری					
		شهرستان محل سرشماری		سایر شهرستان‌های استان		اظهارنشده شهرستان	
		شهر	آبادی	شهر	آبادی	شهر	آبادی
زن	***۴۱۰۱۳۲***	***۱۲۷۸۳***	***۸۰۹۵***	***۱۰۷۳۳۱***	***۶۳۹۷***	***۴۳۰***	***۶***
۰-۴ ساله	۲۳۱۹۷	۸۸۷	۵۵۳	۶۳۰۳	۳۸۵	۱۹	۰
۵-۹ ساله	۳۱۶۸۶	۱۲۶۴	۸۱۸	۹۴۴۷	۵۹۹	۴۴	۳
۱۰-۱۴ ساله	۲۳۵۵۰	۹۶۷	۶۷۲	۷۳۰۹	۴۴۷	۴۲	۱
۱۵-۱۹ ساله	۲۷۹۷۱	۷۷۱	۶۰۹	۶۴۱۹	۴۸۱	۲۱	۰
۲۰-۲۴ ساله	۵۶۱۹۸	۱۲۵۲	۸۴۳	۹۶۵۲	۶۸۰	۲۳	۰
۲۵-۲۹ ساله	۷۴۱۵۳	۱۸۱۲	۱۰۸۴	۱۵۱۲۳	۱۰۰۰	۴۸	۰
۳۰-۳۴ ساله	۶۲۸۴۴	۱۹۸۳	۱۱۰۶	۱۶۵۲۹	۹۰۵	۷۸	۰
۳۵-۳۹ ساله	۳۸۹۵۰	۱۳۶۴	۷۸۷	۱۲۰۳۸	۶۴۵	۷۰	۰
۴۰-۴۴ ساله	۲۲۸۰۸	۸۳۹	۵۲۲	۷۴۷۶	۴۲۱	۲۱	۰
۴۵-۴۹ ساله	۱۶۵۲۳	۶۲۶	۴۲۰	۵۳۹۴	۳۳۳	۱۳	۰
۵۰-۵۴ ساله	۱۱۲۷۴	۳۹۹	۲۵۹	۳۹۶۹	۱۹۰	۱۹	۰
۵۵-۵۹ ساله	۷۸۶۶	۲۶۶	۱۵۹	۲۹۰۶	۱۲۳	۸	۰
۶۰ - ۶۴ ساله	۵۲۴۸	۱۳۷	۱۱۳	۱۹۹۷	۸۰	۷	۱
۶۵ - ۶۹ ساله	۳۰۳۵	۸۳	۵۱	۱۱۱۳	۴۶	۷	۰
۷۰-۷۴ ساله	۱۹۷۰	۷۲	۵۰	۷۴۲	۲۶	۴	۰
۷۵ سال و بیش‌تر	۲۸۵۹	۶۱	۴۹	۹۱۴	۳۶	۶	۱

گروه سنی	استان‌های دیگر				اظهارنشده استان و شهرستان		خارج از کشور	اظهار نشده محل اقامت قبلی
	شهرستان		اظهارنشده شهرستان		شهر	آبادی		
	شهر	آبادی	شهر	آبادی				
زن	***۲۲۶۹۳۰***	***۲۸۰۰۹***	***۶۰۱***	***۱۸***	***۴۴۴***	***۴۵***	***۱۷۴۷۷***	***۱۵۶۶***
۰-۴ ساله	۱۱۵۷۵	۱۸۳۴	۲۷	۰	۴۲	۶	۱۵۱۷	۴۹
۵-۹ ساله	۱۵۲۳۴	۲۰۹۴	۴۴	۳	۶۹	۱۳	۱۹۲۶	۱۲۸
۱۰-۱۴ ساله	۱۱۲۴۹	۱۳۷۹	۳۹	۲	۲۴	۱۲	۱۲۷۲	۱۳۵
۱۵-۱۹ ساله	۱۵۷۱۸	۲۳۳۲	۵۷	۳	۳۷	۳	۱۳۴۴	۱۷۶
۲۰-۲۴ ساله	۳۵۵۲۶	۵۳۱۵	۱۲۰	۲	۹۶	۱	۲۴۹۲	۱۹۶
۲۵-۲۹ ساله	۴۶۵۶۵	۵۷۷۹	۹۶	۵	۷۴	۳	۲۳۵۳	۲۱۱
۳۰-۳۴ ساله	۳۶۳۲۸	۳۶۶۶	۹۷	۱	۲۶	۰	۱۹۲۳	۲۰۲
۳۵-۳۹ ساله	۲۰۱۷۸	۲۱۲۴	۵۰	۰	۲۴	۲	۱۵۳۳	۱۳۵
۴۰-۴۴ ساله	۱۱۳۰۴	۱۱۸۳	۲۵	۱	۱۷	۲	۹۲۶	۷۱
۴۵-۴۹ ساله	۸۲۶۴	۷۳۰	۲۲	۰	۴	۲	۶۵۳	۶۲
۵۰-۵۴ ساله	۵۴۰۳	۴۷۳	۵	۰	۸	۰	۴۸۳	۶۶
۵۵-۵۹ ساله	۳۷۲۶	۳۲۳	۴	۰	۴	۱	۳۱۲	۳۴
۶۰ - ۶۴ ساله	۲۳۴۴	۲۴۰	۸	۰	۵	۰	۲۹۰	۲۶
۶۵ - ۶۹ ساله	۱۳۶۸	۱۵۷	۵	۰	۲	۰	۱۷۸	۲۵
۷۰-۷۴ ساله	۸۲۶	۱۰۷	۰	۱	۱	۰	۱۲۵	۱۶
۷۵ سال و بیش‌تر	۱۳۲۲	۲۷۳	۲	۰	۱۱	۰	۱۵۰	۳۴

ماخذ - مرکز آمار ایران. (ر.م).

۳-۱۵- مهاجران وارد شده طی ۵ سال گذشته برحسب وضع سکونت، محل اقامت فعلی و محل اقامت قبلی (بر اساس آخرین جابجایی): آبان ۱۳۹۵

شهرستان	جمع	استان محل سرشماری					
		شهرستان محل سرشماری		سایر شهرستان های استان		اظهارنشده شهرستان	
		شهر	آبادی	شهر	آبادی	شهر	آبادی
جمع	***۸۴۴۹۲۵***	***۲۵۸۵۹***	***۱۶۴۵۸***	***۲۱۶۳۹۴***	***۱۳۱۰۲***	***۸۷۳***	***۱۳***
اسلامشهر	۳۷۱۷۲	۱۷۸۱	۱۱۱۹	۱۶۸۳۳	۸۳۶	۰	۰
بهارستان	۳۳۲۲۵	۲۴۷۶	۱۵۹۹	۹۵۴۸	۵۱۳	۲۲	۲
پاکدشت	۴۱۵۷۱	۲۰۷۸	۱۴۵۱	۱۵۵۴۹	۹۶۸	۵	۰
پردیس	۴۰۶۰۳	۵۷۳	۸۲	۲۴۸۹۴	۵۵۰	۱۴۴	۱
پیشوا	۶۲۱۰	۸۱	۳۵۹	۲۶۳۲	۳۷۵	۱۳	۳
تهران	۴۰۹۷۵۰	۱۳۳۹	۲۴۹۳	۳۹۶۹۹	۲۹۶۵	۴۸۸	۰
دماوند	۱۶۱۳۸	۱۰۶۴	۴۹۵	۸۶۴۴	۵۴۲	۱۳	۰
رباط‌کریم	۵۲۳۸۲	۲۱۲۶	۹۸۵	۲۹۰۶۶	۱۱۷۳	۳۷	۱
ری	۳۲۰۶۷	۳۳۲۳	۱۶۴۸	۷۴۹۴	۱۷۷۶	۶	۰
شمیرانات	۵۷۹۹	۱۱۱	۹۸	۴۲۱۱	۴۳	۰	۰
شهریار	۸۴۶۴۴	۸۸۹۱	۳۷۴۳	۳۱۶۵۱	۱۵۵۵	۹۵	۳
فیروزکوه	۱۹۸۲	۵۶	۱۲۰	۶۶۱	۵۶	۱	۰
قدس	۲۲۶۶۸	۴۲	۳۰۲	۵۶۷۶	۱۳۹	۲۲	۱
قرچک	۱۵۷۷۶	۲۰۳	۴۹۲	۶۴۸۶	۵۴۹	۱۶	۰
ملارد	۳۴۱۶۱	۱۲۶۵	۴۷۱	۹۷۲۷	۵۵۴	۳	۰
ورامین	۱۰۷۷۷	۴۵۰	۱۰۰۱	۳۶۲۳	۵۰۸	۸	۲

شهرستان	استان‌های دیگر				اظهار نشده استان و شهرستان		خارج از کشور	اظهارنشده محل اقامت قبلی
	شهرستان		اظهارنشده شهرستان					
	شهر	آبادی	شهر	آبادی	شهر	آبادی		
جمع	***۴۵۸۱۵۴***	***۵۷۴۴۳***	***۱۲۶۰***	***۶۵***	***۹۳۵***	***۱۰۰***	***۵۱۱۹۰***	***۳۰۷۹***
اسلامشهر	۱۳۸۹۸	۱۶۴۸	۶	۰	۲	۰	۱۰۰۳	۴۶
بهارستان	۱۳۵۵۶	۴۷۴۹	۲۱	۲	۱۱	۲	۶۵۷	۶۷
پاکدشت	۱۷۱۹۶	۳۱۷۹	۷	۰	۰	۰	۱۱۱۷	۲۱
پردیس	۱۱۱۳۵	۲۲۱۹	۵۶	۰	۵	۰	۹۲۳	۲۱
پیشوا	۱۸۱۰	۴۳۳	۱۱	۴	۹۱	۵۹	۱۴۵	۱۹۴
تهران	۲۹۶۲۲۸	۲۵۲۴۵	۹۴۵	۴۲	۵۹۱	۱۸	۳۷۹۴۴	۱۷۵۳
دماوند	۳۵۴۲	۹۴۶	۱	۰	۵۸	۸	۸۰۷	۱۸
رباط‌کریم	۱۶۰۷۶	۲۳۴۷	۴۹	۶	۳۳	۲	۳۷۴	۱۰۷
ری	۱۱۳۸۸	۲۲۷۴	۲۱	۱	۱	۴	۴۰۹۴	۳۷
شمیرانات	۸۴۰	۷۹	۰	۰	۳	۰	۳۳۴	۸۰
شهریار	۳۱۶۷۹	۵۱۰۴	۴۲	۶	۱۴	۲	۱۷۲۵	۱۳۴
فیروزکوه	۸۵۲	۱۹۹	۰	۰	۰	۰	۳۷	۰
قدس	۱۳۶۱۷	۲۵۵۶	۴۲	۳	۶	۰	۲۳۳	۲۹
قرچک	۵۳۳۰	۱۹۲۳	۵	۱	۱۱۶	۴	۳۶۵	۲۸۶
ملارد	۱۷۳۱۰	۳۸۹۹	۱۱	۰	۴	۰	۷۰۸	۲۰۹
ورامین	۳۶۹۷	۶۴۳	۴۳	۰	۰	۱	۷۲۴	۷۷

ماخذ- مرکز آمار ایران. (ر.م).

۱۶-۳- جمعیت ۱۰ ساله و بیش‌تر برحسب سن، جنس و وضع زناشویی در نقاط شهری و روستایی

شرح	جمع کل	مرد						
		جمع مرد	حداقل یکبار ازدواج کرده					
			جمع	بی همسر				
				دارای همسر	بدلیل فوت همسر	بدلیل طلاق	اظهار نشده	هرگز ازدواج نکرده	اظهار نشده
آبان ۱۳۶۵	...	...	...	...	...	...	...	...	...
مهر ۱۳۷۰	...	...	...	...	...	...	...	...	...
آبان ۱۳۷۵[1]	۸۲۶۸۲۱۳	۶۱۹۶۵۸۹	۴۲۶۳۱۵۳	۲۲۷۱۴۲۹	۴۰۲۶۵	۱۸۰۲۳	۰	۱۹۱۸۹۰۷	۱۴۵۲۹
آبان ۱۳۸۵[1]	۱۱۵۸۲۴۶۷	۸۴۱۶۲۵۹	۵۹۵۷۹۸۶	۳۳۹۴۶۹۵	۵۷۷۷۹	۴۶۲۲۰	۱۰۱۹	۲۴۳۶۴۸۶	۲۱۷۸۷
آبان ۱۳۹۰.	۵۳۱۳۶۱۰	۷۳۰۱۰۷۳	۵۳۱۳۶۱۰	۳۲۰۶۰۷۴	۵۷۹۱۹	۶۱۶۵۱	۵۰۳	۱۹۸۱۷۷۶	۵۶۸۷
آبان ۱۳۹۵	***۱۱۴۰۷۳۰۲***	***۵۷۱۷۹۳۶***	***۳۷۷۵۶۵۸***	***۳۶۱۳۵۰۹***	***۵۷۶۲۱***	***۱۰۴۴۶۱***	***۶۷***	***۱۹۳۸۰۴۹***	***۴۲۲۹***
ساکن در نقاط شهری	***۱۰۷۳۴۹۵۴***	***۵۳۶۰۱۲۴***	***۳۵۴۶۲۹۱***	***۳۳۹۲۶۵۶***	***۵۳۹۱۲***	***۹۹۶۵۸***	***۶۵***	***۱۸۰۹۸۳۸***	***۳۹۹۵***
۱۰-۱۴ ساله	۷۵۸۶۹۵	۳۸۸۵۶۹	۳۶۰۱	۳۳۵۶	۷۲	۱۶۹	۴	۳۸۴۵۴۰	۴۲۸
۱۵-۱۹ ساله	۷۶۰۳۰۳	۳۸۶۰۲۳	۵۲۶۶	۴۹۸۶	۷۶	۲۰۱	۳	۳۸۰۳۲۷	۴۳۰
۲۰-۲۴ ساله	۸۸۹۳۷۳	۴۳۶۹۴۲	۵۹۱۵۲	۵۷۶۸۱	۱۴۴	۱۳۱۹	۸	۳۷۶۹۴۲	۸۴۸
۲۵-۲۹ ساله	۱۲۵۰۴۱۶	۶۱۰۷۲۷	۲۸۱۶۴۹	۲۷۴۱۹۲	۲۸۷	۷۱۶۵	۵	۳۲۸۲۳۶	۸۴۲
۳۰-۳۴ ساله	۱۴۵۶۶۹۳	۷۱۷۹۳۵	۵۲۵۱۷۵	۵۰۸۷۳۰	۵۰۴	۱۵۹۴۰	۱	۱۹۲۳۳۰	۴۳۰
۳۵-۳۹ ساله	۱۲۰۷۴۹۰	۶۰۷۴۳۷	۵۳۲۰۶۸	۵۱۲۹۲۹	۸۴۵	۱۸۲۸۹	۵	۷۵۱۸۲	۱۸۷
۴۰-۴۴ ساله	۹۱۸۴۸۹	۴۶۹۲۳۱	۴۳۸۷۰۸	۴۲۳۳۶۱	۱۱۲۶	۱۴۲۱۶	۵	۳۰۴۰۳	۱۲۰
۴۵-۴۹ ساله	۸۴۳۳۵۹	۴۲۶۹۱۴	۴۰۸۵۶۵	۳۹۳۶۱۷	۱۸۴۹	۱۳۰۹۵	۴	۱۸۲۴۳	۱۰۶
۵۰-۵۴ ساله	۷۱۹۵۲۲	۳۵۹۰۰۵	۳۴۸۴۷۸	۳۳۵۶۳۲	۲۸۲۵	۱۰۰۱۵	۶	۱۰۴۱۸	۱۰۹
۵۵-۵۹ ساله	۶۰۲۱۷۱	۲۹۶۶۵۸	۲۹۰۵۰۶	۲۷۸۷۷۹	۳۹۴۷	۷۷۷۸	۲	۶۰۵۶	۹۶
۶۰-۶۴ ساله	۴۶۲۲۲۳	۲۳۰۳۵۰	۲۲۷۱۳۸	۲۱۶۹۲۴	۵۱۶۵	۵۰۴۳	۶	۳۱۴۲	۷۰
۶۵ ساله و بیش‌تر ...	۸۶۶۲۲۰	۴۳۰۳۳۳	۴۲۵۹۸۵	۳۸۲۴۶۹	۳۷۰۷۲	۶۴۲۸	۱۶	۴۰۱۹	۳۲۹
ساکن در نقاط روستایی	***۶۷۱۶۴۸***	***۳۵۷۲۳۵***	***۲۲۹۰۳۵***	***۲۲۰۷۳۷***	***۳۶۵۹***	***۴۶۳۷***	***۲***	***۱۲۷۹۷۱***	***۲۲۹***
۱۰-۱۴ ساله	۶۳۵۱۶	۳۲۵۰۳	۳۷۱	۳۵۲	۵	۱۴	۰	۳۲۰۹۶	۳۶
۱۵-۱۹ ساله	۶۰۵۷۳	۳۱۹۴۹	۸۳۶	۸۰۳	۱۰	۲۳	۰	۳۱۰۷۹	۳۴
۲۰-۲۴ ساله	۷۰۹۷۶	۳۷۸۰۱	۸۰۸۶	۷۹۲۹	۱۰	۱۴۶	۱	۲۹۶۹۱	۲۴
۲۵-۲۹ ساله	۸۶۲۷۶	۴۶۱۵۴	۲۶۵۶۷	۲۵۹۹۷	۲۴	۵۴۵	۱	۱۹۵۶۵	۲۲
۳۰-۳۴ ساله	۸۵۷۵۸	۴۶۱۸۴	۳۷۲۲۷	۳۶۲۶۸	۵۳	۹۰۶	۰	۸۹۳۶	۲۱
۳۵-۳۹ ساله	۷۲۲۴۱	۳۸۹۲۵	۳۵۴۰۲	۳۴۴۶۲	۸۳	۸۵۷	۰	۳۵۱۱	۱۲
۴۰-۴۴ ساله	۵۷۹۴۶	۳۱۶۰۶	۳۰۱۹۲	۲۹۴۲۹	۱۱۸	۶۴۵	۰	۱۳۹۷	۱۷
۴۵-۴۹ ساله	۴۹۰۹۶	۲۶۳۲۵	۲۵۵۱۶	۲۴۸۱۸	۱۷۶	۵۲۲	۰	۷۹۴	۱۵
۵۰-۵۴ ساله	۳۸۴۴۵	۲۰۴۵۸	۲۰۰۷۵	۱۹۴۵۱	۲۴۳	۳۸۱	۰	۳۷۸	۵
۵۵-۵۹ ساله	۲۹۷۸۱	۱۵۹۳۵	۱۵۷۲۱	۱۵۱۱۲	۳۳۷	۲۷۲	۰	۲۰۹	۵
۶۰-۶۴ ساله	۲۰۹۵۱	۱۰۹۴۸	۱۰۸۰۴	۱۰۲۸۱	۳۸۴	۱۳۹	۰	۱۳۵	۹
۶۵ ساله و بیش‌تر ...	۳۶۰۸۹	۱۸۴۴۷	۱۸۲۳۸	۱۵۸۳۵	۲۲۱۶	۱۸۷	۰	۱۸۰	۲۹
غیرساکن	***۷۰۰***	***۵۷۷***	***۳۳۲***	***۱۱۶***	***۵۰***	***۱۶۶***	***۰***	***۲۴۰***	***۵***

۱۶-۳- جمعیت ۱۰ ساله و بیش‌تر برحسب سن، جنس و وضع زناشویی در نقاط شهری و روستایی (دنباله)

شرح	زن							
	جمع زن	حداقل یکبار ازدواج کرده					هرگز ازدواج نکرده	اظهار نشده
		جمع	دارای همسر	بی همسر		اظهار نشده		
				بدلیل فوت همسر	بدلیل طلاق			
آبان ۱۳۶۵	۰۰۰	۰۰۰	۰۰۰	۰۰۰	۰۰۰	۰۰۰	۰۰۰	۰۰۰
مهر ۱۳۷۰	۰۰۰	۰۰۰	۰۰۰	۰۰۰	۰۰۰	۰۰۰	۰۰۰	۰۰۰
آبان ۱۳۷۵[1]	۵۴۹۱۷۸۷	۴۰۰۵۰۶۰	۲۲۴۴۷۴۶	۲۴۰۷۲۴	۳۲۸۶۳	۰	۱۴۵۵۹۰۶	۳۰۸۲۱
آبان ۱۳۸۵[1]	۷۴۵۰۸۸۲	۵۶۲۴۴۸۱	۳۳۵۸۰۷۳	۳۵۸۹۹۸	۷۷۷۴۸	۳۲۶۱	۱۸۰۷۶۰۴	۱۸۷۹۷
آبان ۱۳۹۰	۶۸۰۸۷۱۶	۵۲۵۷۰۸۹	۳۱۸۴۳۸۲	۴۰۱۵۳۰	۱۱۹۱۱۹	۴۳۱	۱۵۴۸۶۷۳	۲۹۵۴
آبان ۱۳۹۵	***۵۶۸۹۳۶۶***	***۴۱۹۰۶۶۷***	***۳۵۸۵۵۵۸***	***۴۱۷۶۴۶***	***۱۸۶۶۶۸***	***۷۹۵***	***۱۴۹۶۹۴۸***	***۱۷۵۱***
ساکن در نقاط شهری	***۵۳۷۴۸۳۰***	***۳۹۵۵۳۸۸***	***۳۳۷۶۵۹۵***	***۳۹۷۲۴۹***	***۱۸۰۷۸۸***	***۷۵۶***	***۱۴۱۷۷۴۸***	***۱۶۹۴***
۱۰-۱۴ ساله	۳۷۰۱۲۶	۲۰۳۲	۱۹۰۲	۳۳	۵۷	۴۰	۳۶۷۹۲۳	۱۷۱
۱۵-۱۹ ساله	۳۷۴۲۸۰	۴۸۳۵۵	۴۷۴۳۵	۸۵	۷۹۱	۴۴	۳۲۵۷۲۸	۱۹۷
۲۰-۲۴ ساله	۴۵۲۴۳۱	۲۱۱۲۹۳	۲۰۶۱۷۶	۳۲۰	۴۷۵۵	۴۲	۲۴۰۷۰۳	۴۳۵
۲۵-۲۹ ساله	۶۳۹۶۸۹	۴۴۸۶۹۳	۴۳۲۹۰۴	۱۲۴۰	۱۴۵۰۳	۴۶	۱۹۰۶۳۱	۳۶۵
۳۰-۳۴ ساله	۷۳۸۷۵۸	۶۰۳۴۱۵	۵۷۰۹۷۲	۳۴۰۲	۲۸۹۹۹	۴۲	۱۳۵۲۳۱	۱۱۲
۳۵-۳۹ ساله	۶۰۰۰۵۳	۵۳۲۰۶۲	۴۹۴۸۲۲	۶۷۲۲	۳۰۴۷۷	۴۱	۶۷۹۶۵	۲۶
۴۰-۴۴ ساله	۴۴۹۲۵۸	۴۱۸۳۷۷	۳۸۱۹۶۱	۱۱۲۴۳	۲۵۱۲۸	۴۵	۳۰۸۶۴	۱۷
۴۵-۴۹ ساله	۴۱۶۴۴۵	۳۹۵۲۹۴	۳۵۱۶۶۷	۱۹۷۹۶	۲۳۷۸۸	۴۳	۲۱۱۲۷	۲۴
۵۰-۵۴ ساله	۳۶۰۵۱۷	۳۴۵۸۰۳	۲۹۵۸۵۱	۳۰۵۱۳	۱۹۳۸۹	۵۰	۱۴۶۸۷	۲۷
۵۵-۹۵ ساله	۳۰۵۵۱۳	۲۹۵۸۰۸	۲۳۸۵۱۸	۴۳۲۰۵	۱۴۰۲۸	۵۷	۹۶۵۲	۵۳
۶۰-۶۴ ساله	۲۳۱۸۷۳	۲۲۶۱۶۳	۱۶۴۳۷۵	۵۲۹۰۹	۸۸۲۲	۵۷	۵۶۸۵	۲۵
۶۵ ساله و بیش‌تر	۴۳۵۸۸۷	۴۲۸۰۹۳	۱۹۰۰۱۲	۲۲۷۷۸۱	۱۰۰۵۱	۲۴۹	۷۵۵۲	۲۴۲
ساکن در نقاط روستایی	***۳۱۴۴۱۳***	***۲۳۵۲۱۵***	***۲۰۸۹۳۶***	***۲۰۳۸۸***	***۵۸۵۲***	***۳۹***	***۷۹۱۴۲***	***۵۶***
۱۰-۱۴ ساله	۳۱۰۱۳	۲۹۱	۲۸۲	۳	۱	۵	۳۰۷۱۷	۵
۱۵-۱۹ ساله	۲۸۶۲۴	۶۷۷۸	۶۶۱۴	۱۴	۱۴۹	۱	۲۱۸۴۲	۴
۲۰-۲۴ ساله	۳۳۱۷۵	۲۱۵۴۰	۲۱۰۲۸	۵۲	۴۵۷	۳	۱۱۶۳۳	۲
۲۵-۲۹ ساله	۴۰۱۲۲	۳۳۶۲۱	۳۲۵۷۵	۱۵۰	۸۹۵	۱	۶۴۹۸	۳
۳۰-۳۴ ساله	۳۹۵۷۴	۳۵۶۲۵	۳۴۲۵۴	۲۹۳	۱۰۷۳	۵	۳۹۴۴	۵
۳۵-۳۹ ساله	۳۳۳۱۶	۳۱۳۱۴	۲۹۸۸۱	۵۳۰	۹۰۱	۲	۲۰۰۲	۰
۴۰-۴۴ ساله	۲۶۳۴۰	۲۵۳۵۰	۲۳۷۶۲	۸۵۹	۷۲۷	۲	۹۹۰	۰
۴۵-۴۹ ساله	۲۲۷۷۱	۲۲۱۱۷	۲۰۱۸۵	۱۳۳۷	۵۹۴	۱	۶۵۲	۲
۵۰-۵۴ ساله	۱۷۹۸۷	۱۷۶۱۳	۱۵۲۱۲	۱۹۷۷	۴۲۲	۲	۳۷۰	۴
۵۵-۹۵ ساله	۱۳۸۴۶	۱۳۶۱۰	۱۱۰۰۲	۲۳۳۱	۲۷۵	۲	۲۳۴	۲
۶۰-۶۴ ساله	۱۰۰۰۳	۹۸۸۹	۶۸۵۶	۲۸۶۲	۱۶۸	۳	۱۱۳	۱
۶۵ ساله و بیش‌تر	۱۷۶۴۲	۱۷۴۶۷	۷۲۸۵	۹۹۸۰	۱۹۰	۱۲	۱۴۷	۲۸
غیرساکن	***۱۲۳***	***۶۴***	***۲۷***	***۹***	***۲۸***	***۰***	***۵۸***	***۱***

۱) اطلاعات شامل استان البرز نیز می‌باشد.

ماخذ- اداره کل آمار عمومی. (ر.م).

- مرکز آمار ایران. (ر.م).

۳-۱۷- میانگین سنی جمعیت برحسب جنس در نقاط شهری و روستایی

سال	کل استان			نقاط شهری		نقاط روستایی	
	مرد و زن	مرد	زن	مرد	زن	مرد	زن
آبان ۱۳۸۵[1]	۰۰۰	۲۹/۵	۲۹/۵	۲۹/۴	۳۰/۰	۳۰/۰	۲۷/۰
آبان ۱۳۹۰	۳۱/۹	۳۱/۸	۳۲/۰	۳۲/۰	۳۲/۳	۲۸/۷	۲۸/۱
آبان ۱۳۹۵	***۳۲/۲***	***۳۳/۰***	***۳۳/۳***	***۳۳/۳***	***۳۳/۵***	***۲۹/۷***	***۲۹/۳***

۱) اطلاعات شامل استان البرز نیز می‌باشد.

ماخذ - مرکز آمار ایران. (ر.م).

۳-۱۸- میانه سنی جمعیت برحسب جنس در نقاط شهری و روستایی

سال	کل استان			نقاط شهری		نقاط روستایی	
	مرد و زن	مرد	زن	مرد	زن	مرد	زن
آبان ۱۳۸۵[1]	۰۰۰	۲۷/۰	۲۷/۰	۲۶/۷	۲۷/۳	۲۷/۰	۲۴/۴
آبان ۱۳۹۰[2]	۰۰۰	۳۰/۰	۳۰/۰	۳۰/۴	۳۰/۰	۲۵/۲	۲۵/۱
آبان ۱۳۹۵	***۳۲/۰***	***۳۲/۰***	***۳۲/۰***	***۳۲/۰***	***۳۲/۰***	***۲۹/۰***	***۲۸/۰***

۱) اطلاعات شامل استان البرز نیز می‌باشد.

۲) میانه سنی بر اساس داده‌های طبقه‌بندی نشده محاسبه شده است.

ماخذ - مرکز آمار ایران. (ر.م).

۳-۱۹- میانگین سن[1] در اولین ازدواج برحسب جنس در نقاط شهری و روستایی

سال	کل استان		نقاط شهری		نقاط روستایی	
	مرد	زن	مرد	زن	مرد	زن
آبان ۱۳۸۵	۲۶/۸	۲۳/۲	۲۶/۹	۲۳/۳	۲۵/۷	۲۱/۶
آبان ۱۳۹۰	۲۷/۸	۲۴/۲	۲۸/۰	۲۴/۴	۲۵/۸	۲۲/۰
آبان ۱۳۹۵	***۲۸/۵***	***۲۴/۲***	***۲۸/۶***	***۲۴/۴***	***۲۷/۱***	***۲۱/۸***

۱) میانگین سن در اولین ازدواج با روش هاینال محاسبه شده است.

ماخذ - مرکز آمار ایران. (ر.م).

۲۰-۳- ولادت ثبت شده برحسب جنس در نقاط شهری و روستایی

سال و شهرستان	جمع			نقاط شهری			نقاط روستایی		
	پسر و دختر	پسر	دختر	پسر و دختر	پسر	دختر	پسر و دختر	پسر	دختر
۱۳۸۵[1]	۱۹۰۴۵۵	۹۸۳۶۸	۹۲۰۸۷	۱۷۹۳۳۲	۹۲۷۰۵	۸۶۶۲۷	۱۱۱۲۳	۵۶۶۳	۵۴۶۰
۱۳۹۰	۱۷۷۱۲۶	۹۰۶۴۸	۸۶۴۷۸	۱۷۷۰۲۵	۹۰۶۰۲	۸۶۴۲۳	۱۰۱	۴۶	۵۵
۱۳۹۵	۲۰۲۹۲۵	۱۰۴۲۴۳	۹۸۶۸۲	۲۰۱۴۵۰	۱۰۳۵۰۱	۹۷۹۴۹	۱۴۷۵	۷۴۲	۷۳۳
۱۳۹۷	۱۸۰۲۸۸	۹۳۱۷۱	۸۷۱۱۷	۱۷۹۸۹۹	۹۲۹۶۳	۸۶۹۳۶	۳۸۹	۲۰۸	۱۸۱
۱۳۹۸	۱۵۶۵۵۸	۸۰۶۵۸	۷۵۹۰۰	۱۵۶۲۱۷	۸۰۴۷۹	۷۵۷۳۸	۳۴۱	۱۷۹	۱۶۲
۱۳۹۹	۱۴۲۹۵۹	۷۳۸۸۷	۶۹۰۷۲	۱۴۲۷۸۳	۷۳۸۰۲	۶۸۹۸۱	۱۷۶	۸۵	۹۱
۱۴۰۰	۱۴۴۹۳۹	۷۵۰۰۸	۶۹۹۳۱	۱۴۴۸۳۲	۷۴۹۵۶	۶۹۸۷۶	۱۰۷	۵۲	۵۵
۱۴۰۱	***۱۳۷۷۷۷***	***۷۱۵۲۹***	***۶۶۲۴۸***	***۱۳۷۶۴۸***	***۷۱۴۵۶***	***۶۶۱۹۲***	***۱۲۹***	***۷۳***	***۵۶***
اسلامشهر	۳۵۶۶	۱۸۱۵	۱۷۵۱	۳۵۴۵	۱۸۰۶	۱۷۳۹	۲۱	۹	۱۲
بهارستان	۵۶۳۸	۲۹۳۸	۲۷۰۰	۵۶۳۸	۲۹۳۸	۲۷۰۰	۰	۰	۰
پاکدشت	۳۰۰۴	۱۵۶۹	۱۴۳۵	۳۰۰۳	۱۵۶۸	۱۴۳۵	۱	۱	۰
پردیس	۱۴۶۱	۷۴۰	۷۲۱	۱۴۰۶	۷۰۸	۶۹۸	۵۵	۳۲	۲۳
پیشوا	۷۸۰	۳۹۸	۳۸۲	۷۷۳	۳۹۳	۳۸۰	۷	۵	۲
تهران	۸۹۰۷۴	۴۶۳۲۴	۴۲۷۵۰	۸۹۰۵۷	۴۶۳۱۲	۴۲۷۴۵	۱۷	۱۲	۵
دماوند	۱۰۷۲	۵۷۲	۵۰۰	۱۰۷۲	۵۷۲	۵۰۰	۰	۰	۰
رباط‌کریم	۲۸۲۳	۱۴۲۹	۱۳۹۴	۲۸۲۳	۱۴۲۹	۱۳۹۴	۰	۰	۰
ری	۶۸۲۸	۳۵۵۵	۳۲۷۳	۶۸۲۴	۳۵۵۳	۳۲۷۱	۴	۲	۲
شمیرانات	۷۱۸۸	۳۷۲۰	۳۴۶۸	۷۱۷۵	۳۷۱۴	۳۴۶۱	۱۳	۶	۷
شهریار	۶۱۳۴	۳۲۲۸	۲۹۰۶	۶۱۳۴	۳۲۲۸	۲۹۰۶	۰	۰	۰
فیروزکوه	۱۹۷	۱۱۰	۸۷	۱۹۳	۱۰۷	۸۶	۴	۳	۱
قدس	۲۹۹۶	۱۵۳۱	۱۴۶۵	۲۹۹۶	۱۵۳۱	۱۴۶۵	۰	۰	۰
قرچک	۲۰۳۵	۱۰۴۱	۹۹۴	۲۰۳۴	۱۰۴۰	۹۹۴	۱	۱	۰
ملارد	۳۰۶۶	۱۵۹۸	۱۴۶۸	۳۰۶۰	۱۵۹۶	۱۴۶۴	۶	۲	۴
ورامین	۱۹۱۵	۹۶۱	۹۵۴	۱۹۱۵	۹۶۱	۹۵۴	۰	۰	۰

۱) اطلاعات شامل استان البرز نیز می‌باشد.

ماخذ – اداره کل ثبت احوال استان تهران .

۳-۲۱- فوت ثبت شده برحسب جنس در نقاط شهری و روستایی

سال و شهرستان	جمع			نقاط شهری	نقاط روستایی
	مرد و زن[۱]	مرد	زن		
۱۳۸۵[۲]	۵۹۰۵۴	۳۳۷۸۳	۲۵۲۷۱	۵۷۰۲۸	۲۰۲۶
۱۳۹۰	۵۲۶۸۲	۲۹۶۴۲	۲۲۸۲۰	۵۲۲۹۸	۱۶۴
۱۳۹۵	۵۵۰۷۴	۳۰۹۹۱	۲۳۸۰۱	۵۴۴۷۱	۳۲۱
۱۳۹۷	۵۷۸۸۲	۳۲۹۵۹	۲۴۹۲۳	۵۷۶۳۳	۲۴۹
۱۳۹۸	۶۰۷۱۰	۳۴۶۳۷	۲۵۷۵۶	۶۰۰۰۸	۳۸۵
۱۳۹۹	۸۰۶۵۰	۴۶۳۳۳	۳۴۰۲۳	۷۹۸۱۶	۵۴۲
۱۴۰۰	۸۹۳۳۳	۵۰۵۲۵	۳۸۸۰۸	۸۹۲۹۲	۳۵۸
۱۴۰۱	***۶۲۱۷۵***	***۳۵۴۳۴***	***۲۶۷۴۱***	***۶۱۶۵۱***	***۲۴۶***
اسلامشهر	۱۹۶۰	۱۱۴۲	۸۱۸	۱۹۶۰	۰
بهارستان	۱۰۰۶	۵۷۱	۴۳۵	۱۰۰۵	۱
پاکدشت	۸۰۳	۴۸۱	۳۲۲	۶۷۶	۱۲۷
پردیس	۱۸۶	۱۱۷	۶۹	۱۷۳	۱۳
پیشوا	۳۱۶	۱۸۷	۱۲۹	۳۱۶	۰
تهران	۴۹۵۱۴	۲۸۰۴۲	۲۱۴۷۲	۴۹۲۲۹	۷
دماوند	۵۹۹	۳۱۰	۲۸۹	۵۹۴	۵
رباط‌کریم	۶۹۲	۳۸۳	۳۰۹	۶۸۹	۳
ری	۱۰۹	۵۲	۵۷	۱۰۳	۶
شمیرانات	۲۷۶	۱۵۴	۱۲۲	۲۷۰	۶
شهریار	۲۲۰۲	۱۳۴۲	۸۶۰	۲۲۰۰	۲
فیروزکوه	۱۸۳	۹۲	۹۱	۱۰۹	۷۴
قدس	۱۱۷۳	۶۷۰	۵۰۳	۱۱۷۲	۱
قرچک	۸۹۸	۵۳۲	۳۶۶	۸۹۷	۱
ملارد	۹۶۶	۶۱۳	۳۵۳	۹۶۶	۰
ورامین	۱۲۹۲	۷۴۶	۵۴۶	۱۲۹۲	۰

۱) علت اختلاف سرجمع با اجزاء، مجهول‌الهویه بودن متوفی در برخی از اسناد فوت‌های ثبت شده، بوده است.

۲) اطلاعات شامل استان البرز نیز می‌باشد.

ماخذ - اداره کل ثبت احوال استان تهران.

۳-۶- ولادت و فوت ثبت شده

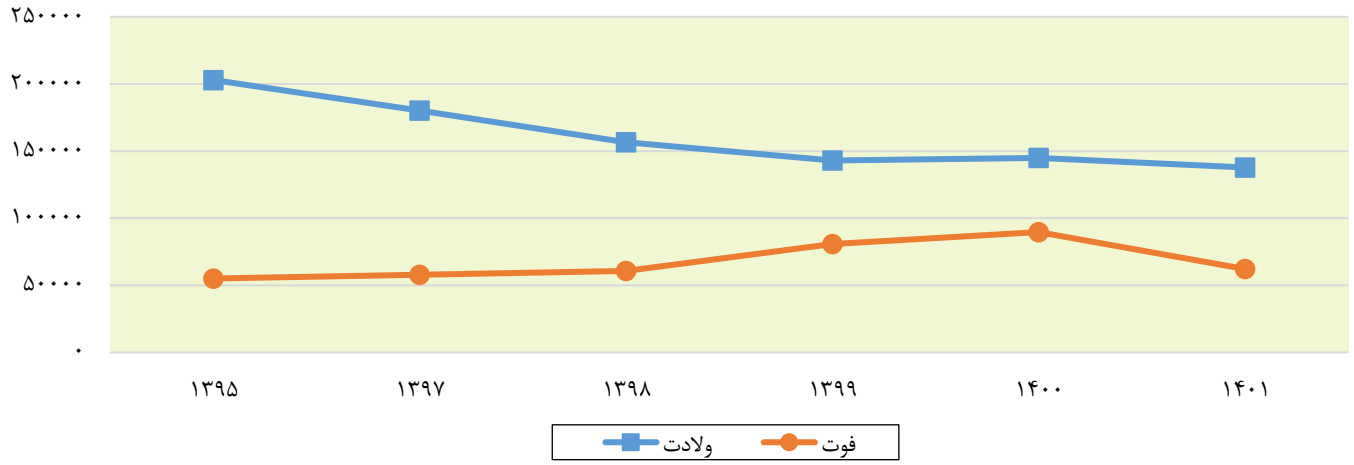

مبنا: جداول ۳-۲۰ و ۳-۲۱

۲۲-۳- فوت جاری ثبت شده[1] بر حسب جنس و گروه‌های سنی در نقاط شهری و روستایی: ۱۴۰۱

گروه سنی	جمع			نقاط شهری			نقاط روستایی		
	مرد و زن	مرد	زن	مرد و زن	مرد	زن	مرد و زن	مرد	زن
جمع.....	***۵۹۲۱۲***	***۳۳۹۴۳***	***۲۵۲۶۹***	***۵۹۰۱۸***	***۳۳۸۴۱***	***۲۵۱۷۷***	***۲۰۹***	***۱۱۴***	***۹۵***
کمتر از یک‌ساله	۵۹۹	۳۵۸	۲۴۱	۵۹۹	۳۵۸	۲۴۱	۰	۰	۰
۱-۴ ساله	۲۴۸	۱۴۲	۱۰۶	۲۴۷	۱۴۲	۱۰۵	۱	۰	۱
۵-۹ ساله	۲۴۹	۱۳۵	۱۱۴	۲۴۷	۱۳۵	۱۱۲	۲	۰	۲
۱۰-۱۴ ساله	۲۵۷	۱۳۸	۱۱۹	۲۵۷	۱۳۸	۱۱۹	۰	۰	۰
۱۵-۱۹ ساله	۵۶۲	۳۹۰	۱۷۲	۵۶۱	۳۹۰	۱۷۱	۱	۰	۱
۲۰-۲۴ ساله	۶۲۱	۴۸۲	۱۳۹	۶۲۰	۴۸۱	۱۳۹	۱	۱	۰
۲۵-۲۹ ساله	۷۰۵	۵۱۳	۱۹۲	۷۰۳	۵۱۲	۱۹۱	۲	۱	۱
۳۰-۳۴ ساله	۱۰۰۲	۷۰۶	۲۹۶	۹۹۸	۷۰۴	۲۹۴	۴	۲	۲
۳۵-۳۹ ساله	۱۴۴۶	۹۹۵	۴۵۱	۱۴۴۸	۹۹۷	۴۵۱	۱	۰	۱
۴۰-۴۴ ساله	۱۶۵۷	۱۱۰۲	۵۵۵	۱۶۵۵	۱۱۰۰	۵۵۵	۳	۲	۱
۴۵-۴۹ ساله	۱۸۵۳	۱۲۴۶	۶۰۷	۱۸۵۰	۱۲۴۳	۶۰۷	۴	۴	۰
۵۰-۵۴ ساله	۲۷۰۲	۱۷۵۴	۹۴۸	۲۶۹۶	۱۷۵۳	۹۴۳	۱۰	۴	۶
۵۵-۵۹ ساله	۳۵۴۶	۲۴۲۳	۱۱۲۳	۳۵۳۶	۲۴۱۸	۱۱۱۸	۱۱	۶	۵
۶۰-۶۴ ساله	۴۸۴۸	۳۱۷۷	۱۶۷۱	۴۸۳۴	۳۱۶۶	۱۶۶۸	۱۴	۱۱	۳
۶۵-۶۹ ساله	۵۸۳۱	۳۶۰۷	۲۲۲۴	۵۸۱۷	۳۵۹۸	۲۲۱۹	۱۶	۱۱	۵
۷۰-۷۴ ساله	۶۳۵۷	۳۶۴۱	۲۷۱۶	۶۳۳۵	۳۶۳۱	۲۷۰۴	۲۳	۱۱	۱۲
۷۵ ساله و بیش‌تر	۲۶۷۲۲	۱۳۱۳۳	۱۳۵۸۹	۲۶۶۰۸	۱۳۰۷۴	۱۳۵۳۴	۱۱۶	۶۱	۵۵
نامشخص.....	۷	۱	۶	۷	۱	۶	۰	۰	۰

۱) فوت جاری ثبت شده، منظور فوتی است که در همان سال وقوع فوت، ثبت شود.

ماخذ- اداره کل ثبت احوال استان تهران.

سالنامه آماری استان تهران – ۱۴۰۱ ـــــــ

۲۴-۳- ازدواج و طلاق ثبت شده بر حسب اختلاف سن زوج نسبت به سن زوجه: ۱۴۰۱

اختلاف سن	ازدواج	طلاق
جمع	***۶۶۳۷۸***	***۳۷۴۷۵***
بیش از ۲۰ سال بزرگ‌تر	۶۸۵	۳۰۷
(۲۰- ۱۶) سال بزرگ‌تر	۹۲۶	۵۱۹
(۱۱-۱۵) سال بزرگ‌تر	۴۱۸۰	۲۲۸۷
۱۰ سال بزرگ‌تر	۱۸۹۱	۱۰۹۴
۹ سال بزرگ‌تر	۲۴۸۸	۱۵۴۸
۸ سال بزرگ‌تر	۳۰۲۱	۱۹۳۷
۷ سال بزرگ‌تر	۳۶۵۳	۲۴۱۸
۶ سال بزرگ‌تر	۴۱۴۲	۲۷۵۵
۵ سال بزرگ‌تر	۴۷۸۱	۳۱۳۸
۴ سال بزرگ‌تر	۵۰۸۲	۳۲۶۲
۳ سال بزرگ‌تر	۵۴۹۹	۳۴۴۶
۲ سال بزرگ‌تر	۵۶۵۰	۳۲۸۸
۱ سال بزرگ‌تر	۵۶۴۳	۲۹۲۵
بدون اختلاف سن	۹۶۰۳	۴۴۵۵
۱ سال کوچک‌تر	۲۵۷۳	۱۲۷۶
۲ سال کوچک‌تر	۱۷۶۱	۸۵۵
۳ سال کوچک‌تر	۱۲۷۲	۵۳۶
۴ سال کوچک‌تر	۹۰۷	۳۸۶
۵ سال کوچک‌تر	۶۶۰	۲۷۴
۶ سال کوچک‌تر	۵۰۲	۱۹۸
۷ سال کوچک‌تر	۳۵۷	۱۴۰
۸ سال کوچک‌تر	۲۵۹	۸۶
۹ سال کوچک‌تر	۱۹۳	۱۰۰
۱۰ سال کوچک‌تر	۱۵۵	۶۴
(۱۱-۱۵) سال کوچک‌تر	۳۷۴	۱۳۲
(۱۶-۲۰) سال کوچک‌تر	۹۲	۳۶
بیش از ۲۰ سال کوچک‌تر	۲۹	۱۳

ماخذ - اداره کل ثبت احوال استان تهران.

۳-۲۵- تعداد طلاق ثبت شده برحسب طول مدت ازدواج[۱]

سال و شهرستان	جمع	کمتر از ۱ سال	۱ سال	۲ سال	۳ سال	۴ سال	۵-۹ سال	۱۰-۱۴ سال	۱۵ سال و بیش‌تر
۱۳۸۵[۲]	۲۴۶۶۷	۴۰۷۸	۲۸۳۰	۲۱۲۲	۱۸۳۹	۱۵۰۳	۵۰۵۳	۲۷۷۳	۴۴۶۹
۱۳۹۰	۲۰۳۰۹	۲۴۴۱	۱۷۸۲	۱۵۳۳	۱۴۲۱	۱۱۹۲	۴۵۳۳	۲۷۷۶	۴۶۳۱
۱۳۹۵	۳۶۹۵۸	۳۳۹۰	۳۲۱۷	۲۸۴۴	۲۳۹۱	۲۰۵۱	۸۴۱۰	۵۶۲۶	۹۰۲۹
۱۳۹۷	۳۳۰۴۱	۲۲۶۰	۲۴۶۱	۲۱۵۹	۲۰۰۳	۱۹۶۵	۷۴۹۸	۵۴۵۵	۹۲۴۰
۱۳۹۸	۳۱۹۹۲	۱۶۵۴	۲۲۹۴	۲۱۸۸	۲۰۰۷	۱۷۸۹	۷۳۵۲	۵۴۸۰	۹۲۲۸
۱۳۹۹	۳۳۶۸۶	۱۴۰۲	۲۱۵۱	۲۱۰۱	۲۱۳۷	۱۹۱۰	۷۸۲۷	۵۹۴۴	۱۰۲۱۴
۱۴۰۰	۳۷۴۷۳	۱۶۵۱	۲۲۲۰	۲۱۰۲	۲۱۴۱	۲۱۰۵	۸۶۱۴	۵۳۰۹	۱۳۳۳۱
۱۴۰۱	***۳۷۴۷۵***	***۱۵۰۲***	***۲۲۳۶***	***۲۰۳۸***	***۱۹۲۱***	***۱۹۰۴***	***۸۵۸۵***	***۵۳۵۷***	***۱۳۹۳۲***
اسلامشهر	۱۱۰۰	۴۴	۷۸	۶۶	۵۹	۶۲	۲۵۶	۱۷۶	۳۵۹
بهارستان	۲۱۲۸	۱۰۳	۱۵۷	۱۴۹	۱۲۱	۱۱۹	۵۳۵	۳۰۰	۶۴۴
پاکدشت	۱۱۲۳	۵۰	۹۰	۶۴	۶۶	۶۴	۲۶۸	۱۵۲	۳۶۹
پردیس	۵۴۸	۱۷	۳۵	۳۲	۲۵	۲۹	۱۱۷	۸۲	۲۱۱
پیشوا	۳۰۳	۷	۲۲	۱۵	۲۴	۱۵	۶۹	۴۴	۱۰۷
تهران	۲۲۰۲۲	۸۱۹	۱۱۵۸	۱۱۱۶	۱۰۹۳	۱۱۰۲	۵۰۰۸	۳۱۱۲	۸۶۱۴
دماوند	۴۲۰	۱۶	۳۲	۱۸	۱۵	۱۶	۱۰۱	۵۵	۱۶۷
رباط‌کریم	۱۰۳۲	۴۱	۶۴	۷۱	۶۳	۶۴	۲۱۸	۱۵۴	۳۵۷
ری	۲۳۹۵	۱۱۵	۱۵۴	۱۲۱	۱۱۱	۱۲۰	۵۳۰	۳۵۲	۸۹۲
شمیرانات	۱۳۹	۳	۸	۵	۹	۸	۲۹	۲۴	۵۳
شهریار	۲۴۶۵	۱۲۲	۱۶۴	۱۴۷	۱۵۱	۱۲۵	۵۵۷	۳۵۲	۸۴۷
فیروزکوه	۴۶	۳	۲	۲	۲	۳	۸	۱۰	۱۶
قدس	۹۴۳	۴۲	۶۲	۴۱	۵۴	۴۵	۲۲۱	۱۵۷	۳۲۱
قرچک	۶۸۶	۴۲	۵۲	۴۸	۳۰	۳۳	۱۵۷	۱۰۲	۲۲۲
ملارد	۱۳۵۴	۴۰	۹۵	۹۲	۶۰	۷۰	۳۳۴	۱۸۴	۴۷۹
ورامین	۷۷۱	۳۸	۶۳	۵۱	۳۸	۲۹	۱۷۷	۱۰۱	۲۷۴

۱) تعداد سال‌های کاملی که از زمان وقوع ازدواج گذشته است.

۲) اطلاعات شامل استان البرز نیز می‌باشد.

ماخذ - اداره کل ثبت احوال استان تهران .

۴

نیروی انسانی

مقدمه

آمـار و اطلاعات مربوط به نیروی انسانـی، برای نخستین بار در سال ۱۳۱۸ توسط اداره کل آمار و ثبت احوال، در برخی از شهرهای مهم کشور گـردآوری شـد. در سـال ۱۳۳۵، ضمن اجـرای اولین سرشماری عمومی نفوس که توسط اداره کل آمار عمومی اجرا شد، اطلاعاتی چند در این زمینه به دست آمد. سپس با اجرای چند طرح آماری در زمینه‌های کشاورزی، صنعت و جمعیت، اطلاعات مربوط به نیروی انسانی نیز متناسب با موضوع طرح، مورد توجه قرار گرفت. در سال‌های ۱۳۳۷ و ۱۳۴۱، سـازمان برنامـه و بودجـه با همکاری اداره کل مطالعات نیروی انسانی و آمار وزارت کار و امور اجتماعی، آمارگیری‌هایی را در زمینـه نیروی انسانـی انجـام داد و نتایـج آن را منتشر کرد. در سال‌های بعد، مرکز آمار ایران ضمن اجرای سرشماری‌های عمومی نفوس و مسکن سال‌های ۱۳۴۵، ۱۳۵۵، ۱۳۶۵، ۱۳۷۵، ۱۳۸۵ و آمارگیری جاری جمعیت ۱۳۷۰، آمار و اطلاعات اساسی مربوط به نیروی انسانی را جمع‌آوری نموده و علاوه بر آن از سال ۱۳۷۶، طرح نمونه‌گیری ویژگی‌های اشتغال و بیکاری خانوار را نیز به اجرا درآورده و تا سال ۱۳۸۳ هر سال این طرح اجرا گردیده است. در سال‌های مذکور اطلاعات آبان ماه به عنوان نماینده سال ارائه شده است. از سـال ۱۳۸۴ طرح آمـارگیری از نیـروی کـار جایگزین طـرح مذکـور گردیـده و با توجـه بـه ویژگـی‌های این طـرح، اطلاعـات ارائه شده در این سال‌ها متوسط اطلاعات سالانه می‌باشد.

اطلاعاتـی کـه در این فصل ارائـه می‌شود شامل انـواع جـمعیت فـعال و غیـرفـعال اقتـصادی، ویـژگـی‌های جمـعیت شـاغل در بخش‌هـای مختلف اقتصـادی و آمار کارکنان دولت و مراکز کاریابی می‌باشد.

برای تهیه و تنظیم آمار و اطلاعات این فصل، از نتایج طرح آمارگیری از ویژگی‌های اشتغال و بیـکاری خانـوار، طرح آمـارگیری از نیروی کـار مرکز آمار ایران و آمارهای ثبتی معاونت توسعه و منابع انسانی سازمان مدیریت و برنامه‌ریزی استان تهران و اداره کل تعاون، کار و رفاه اجتماعی استان تهران استفاده شده است.

در مورد آمار ارائه شده توضیح نکات زیر ضروری است:

۱- در طرح آمارگیری از ویژگی‌های اشتغال و بیکاری خانوار و همچنین طرح آمارگیری از نیـروی کار، جـامعه آماری نمونه فقط شامل خانوارهای معمولی ساکن می‌باشد و خانوارهای دسته‌جمعی و معمولی غیر ساکن را دربر نمی‌گیرد.

۲- از سـال ۱۳۹۸ نتایج طـرح آمـارگیری از نیروی کار بر اساس جمعیت ۱۵ ساله و بیش‌تر منتشر می‌شود.

۳- آمار مربوط به هر سازمان یا اداره کل، شامل آمار تمامی سازمان‌ها و واحدهای تحت پوشش آن نیز می‌باشد.

۴- آمار کارکنان وزارت اطلاعات، وزارت دفاع و پشتیبانی نیروهای مسلح و شرکت‌های وابسته به آن و نیروهای نظامی و انتظامی، به دلیل محرمانه بودن و نیز آمار کارکنان شرکت‌های تحت پوشش سازمان‌های دولتی به علت وضعیت خاص استخدامی، در دسترس نمی‌باشد.

۵- آمار کارکنان دولت برحسب نوع تابعیت از قـوانین و سایر مقررات استخدامـی و کارکنان تابع قانون کار از سال ۱۳۸۳ مربوط

به ابتدای سال است و سایر مقررات استخدامی شامل مقررات استخدامی شرکت‌های دولتی و مقررات استخدامی خاص می‌باشد.

تعاریف و مفاهیم

کار: هر فعالیت اقتصادی فکری یا بدنی است که به منظور کسب درامد (نقدی و یا غیرنقدی) صورت پذیرد و هدف آن تولید کالا یا ارائه خدمت است.

جمعیت فعال اقتصادی: تمامی افراد ۱۵ ساله و بیش‌تر (حداقل سن تعیین شده)، که در هفته تقویمی قبل از هفته آمارگیری (هفته مرجع) (بیکار) طبق تعریف کار، در تولید کالا و خدمات مشارکت داشته (شاغل) و یا از قابلیت مشارکت برخوردار بوده‌اند.

جمعیت غیر فعال اقتصادی: شامل تمامی افراد در سن کاری است که طول زمان مرجع در هیچ یک از دو گروه شاغل و بیکار قرار نمی‌گیرند.

شاغل: فرد در سن کار که در هفته تقویمی قبل از هفته آمارگیری (هفته مرجع)، طبق تعریف کار، حداقل یک ساعت کار کرده یا بنا به دلایلی به‌طور موقت کار را ترک کرده است. ترک موقت کار در هفته مرجع با داشتن پیوند رسمی شغلی، برای مزد و حقوق‌بگیران و تداوم کسب و کار برای خوداشتغالان، به‌عنوان اشتغال محسوب می‌شود. برای کارکنان فامیلی بدون مزدی که در طول زمان مرجع، فعالیت شغلی انجام نداده‌اند، ترک موقت از شغل معنا ندارد.

بیکار: فرد در سن کار که در دوره‌های مرجع قبل از آمارگیری، فاقد کار باشد (دارای اشتغال مزد و حقوق بگیری یا خوداشتغالی نباشد)، آماده برای کار بوده (برای مزد و حقوق بگیری و خود اشتغالی آمادگی داشته باشد) و جویای کار باشد. (اقدامات مشخصی را به منظور جستجوی کار به صورت مزد و حقوق بگیری یا خود اشتغالی انجام داده باشد).

اشتغال ناقص زمانی: اشتغال ناقصی است که فرد در زمان مرجع، حاضر در سر کار یا غایب موقت از محل کار بوده، به دلایل اقتصادی نظیر رکود کاری، پیدا نکردن کار با ساعت کار بیش‌تر، قرار داشتن در فصل غیرکاری و... کمتر از ساعت قانونی کشور کار کرده و خواهان و آماده برای انجام کار اضافی در زمان مرجع باشد.

بیکار قبلا شاغل: فرد قبلا شاغلی که در طی دوره‌های زمانی مرجع، فاقد کار، در جستجوی کار و آماده برای کار باشد.

بیکار قبلا غیرشاغل: فرد قبلا غیر شاغلی که در طی دوره‌های زمانی مرجع، فاقد کار، در جستجوی کار و آماده برای کار باشد.

باسواد: فردی که می‌تواند به زبان فارسی یا هر زبان دیگر، متن ساده‌ای را بخواند و بنویسد، خواه مدرک رسمی داشته باشد یا نداشته باشد.

محصل: کسانی که شاغل یا بیکار محسوب نمی‌شوند و در طی دوره زمانی مرجع در حال تحصیل بودند، محصل به حساب می‌آیند.

خانه‌دار: افراد غیرفعال اقتصادی که در خانه به انجام امور منزل می‌پردازند.

دارای درامد بدون کار: افراد غیرفعال اقتصادی که از طریق سرمایه‌گذاری‌ها، املاک، حق‌الامتیاز یا حقوق بازنشستگی ناشی از فعالیت‌های قبلی خود دارای درامد هستند.

نرخ مشارکت اقتصادی (نرخ فعالیت): نسبت جمعیت فعال (شاغل و بیکار) ۱۵ساله و بیش‌تر به جمعیت در سن کار(۱۵ساله و بیش‌تر) ضرب در ۱۰۰ است.

نرخ بیکاری: نسبت جمعیت بیکار ۱۵ ساله و بیش‌تر به جمعیت فعال ۱۵ساله و بیشتر، ضرب‌در ۱۰۰ است.

گزیده اطلاعات

در سال ۱۴۰۱، نرخ مشارکت اقتصادی جمعیت ۱۵ ساله و بیش‌تر استان تهران ۴۰/۴ درصد بوده است. به عبارت دیگر ۵۹/۶ درصد از جمعیت ۱۵ ساله و بیش‌تر عملا در بازار کار حضور ندارند. نرخ مشارکت در بین مردان ۶۶/۶ و در بین زنان ۱۳/۸ درصد بوده است که تفاوت زیاد مقدار این شاخص بین مردان و زنان را نشان می‌دهد. در نقاط شهری این نرخ ۴۰/۱ درصد و در نقاط روستایی ۴۴ درصد بوده است.

در سال ۱۴۰۱، نرخ بیکاری جمعیت ۱۵ ساله و بیش‌تر ۷/۴ درصد بوده یعنی ۷/۴ درصد از جمعیت فعال (شاغل و بیکار) طی چهار هفته منتهی به هفته مرجع آمارگیری بیکار بوده‌اند که این نرخ در بین مردان ۶/۲ درصد و در بین زنان ۱۳/۲ درصد می‌باشد. همچنین مقدار این شاخص در نقاط شهری ۷/۷ درصد و در نقاط روستایی ۳/۹ درصد بوده است.

همچنین توزیع نسبی جمعیت بیکار جویای کار استان بیانگر این است که در سال ۱۴۰۱، حدود ۴۰/۹ درصد دارای تحصیلات عالی، ۲۹/۴ درصد دارای دیپلم و پیش دانشگاهی و ۲۷/۵ درصد زیر دیپلم و ۲/۳ درصد بی‌سواد بوده‌اند.

در همین سال ۱/۹ درصد شاغلان استان در «بخش کشاورزی»، ۳۵/۰ درصد در «بخش صنعت» و ۶۳/۱ درصد در «بخش خدمات» مشغول به‌کار بوده‌اند.

سهم اشتغال ناقص زمانی در سال ۱۴۰۱، ۳/۶ درصد بوده است که نسبت به سال ۱۴۰۰، ۱/۵ درصد کاهش یافته است. مقدار این شاخص در بین مـردان ۳/۶ و در بیـن زنـان ۳/۹ درصـد می‌باشد.
در سال ۱۴۰۱، بیش از ۱۰۳ هزار نفر نفر متقاضی کار در مراکز کاریابـی استان تهران بـوده‌اند که از این تعداد حدود ۴۹ هزار نفر (۴۶/۹ درصد) به‌کار گمارده شده‌اند. این در حالـی است کـه تعداد فرصت‌های شغلـی اعـلام شـده در مراکز کاریابی حدود ۸۹ هزار مـورد بـوده است. از متقاضیان کـار در مـراکز کاریابـی در این سـال ۶۰/۳ درصد دارای تحصیلات فوق دیپلم و بالاتر، ۲۰/۶ درصـد دارای تحـصیلات دیپلـم، ۱۴/۷ درصد دارای تحصیلات زیر دیپلم و ۴/۵ درصد هم بی‌سواد بـوده‌اند. از افـراد به‌کار گمارده شـده توسـط کاریـابـی‌ها، ۸۴/۷ درصـد در بخـش خصوصی، ۸/۹ درصد در بخش تعاونی و مابقی در بخش دولتی یا اظهارنشده مشغول به فعالیت شده‌اند.

۴ - نیروی انسانی ـــــــ

۴-۱ - توزیع نسبی جمعیت ۱۵ ساله و بیش‌تر[۱] بر حسب وضع فعالیت و جنس در نقاط شهری و روستایی (دنباله) (درصد)

شرح	جمعیت ۱۵ ساله و بیش‌تر	جمعیت فعال از نظر اقتصادی			جمعیت غیرفعال از نظر اقتصادی				
		جمع	شاغل	بیکار	جمع	محصل	خانه دار	دارای درامد بدون کار	سایر
نقاط شهری									
مرد و زن									
۱۳۸۵[۲]	۱۰۰/۰	۴۰/۷	۳۵/۵	۵/۵	۵۹/۰	۲۱/۴	۲۹/۹	۴/۵	۳/۲
۱۳۹۰	۱۰۰/۰	۳۵/۹	۳۱/۸	۴/۱	۶۴/۱	۲۱/۱	۲۹/۰	۷/۲	۶/۸
۱۳۹۵	۱۰۰/۰	۴۳/۳	۳۸/۲	۵/۱	۵۶/۷	۱۰/۹	۳۳/۱	۹/۱	۳/۷
۱۳۹۷	۱۰۰/۰	۳۹/۹	۳۴/۹	۵/۰	۶۰/۱	۱۶/۳	۳۱/۴	۸/۹	۳/۵
۱۳۹۸	۱۰۰/۰	۴۲/۴	۳۸/۱	۴/۲	۵۷/۶	۹/۳	۳۴/۵	۱۰/۱	۳/۷
۱۳۹۹	۱۰۰/۰	۳۹/۷	۳۶/۸	۲/۹	۶۰/۳	۹/۵	۳۵/۰	۱۰/۸	۵/۱
۱۴۰۰	۱۰۰/۰	۴۱/۱	۳۸/۰	۳/۱	۵۸/۹	۹/۵	۳۵/۴	۱۰/۲	۳/۹
۱۴۰۱	***۱۰۰/۰***	***۴۰/۱***	***۳۷/۱***	***۳/۱***	***۵۹/۹***	***۱۰/۲***	***۳۴/۳***	***۱۱/۲***	***۴/۱***
مرد									
۱۳۸۵[۲]	۱۰۰/۰	۶۶/۴	۵۹/۳	۷/۴	۳۳/۳	۲۰/۵	۰/۳	۷/۶	۴/۹
۱۳۹۰	۱۰۰/۰	۵۸/۸	۵۳/۲	۵/۶	۴۱/۲	۲۲/۷	۰/۴	۱۱/۸	۶/۳
۱۳۹۵	۱۰۰/۰	۶۴/۸	۵۸/۷	۶/۱	۳۵/۲	۱۶/۷	۰/۳	۱۳/۳	۴/۹
۱۳۹۷	۱۰۰/۰	۶۴/۳	۵۷/۵	۶/۷	۳۵/۷	۱۶/۱	۰/۳	۱۴/۴	۴/۹
۱۳۹۸	۱۰۰/۰	۶۸/۷	۶۳/۲	۵/۵	۳۱/۳	۹/۱	۰/۳	۱۶/۶	۵/۲
۱۳۹۹	۱۰۰/۰	۶۵/۷	۶۱/۷	۳/۹	۳۴/۳	۹/۳	۰/۴	۱۷/۴	۷/۳
۱۴۰۰	۱۰۰/۰	۶۸/۳	۶۴/۰	۴/۳	۳۱/۷	۹/۵	۰/۳	۱۶/۶	۵/۳
۱۴۰۱	***۱۰۰/۰***	***۶۵/۹***	***۶۱/۷***	***۴/۲***	***۳۴/۱***	***۱۰/۰***	***۰/۵***	***۱۷/۳***	***۶/۲***
زن									
۱۳۸۵[۲]	۱۰۰/۰	۱۴/۱	۱۰/۷	۳/۴	۸۵/۹	۲۲/۴	۶۰/۹	۱/۲	۱/۴
۱۳۹۰	۱۰۰/۰	۱۱/۳	۸/۹	۲/۴	۸۸/۷	۱۹/۴	۵۹/۷	۲/۲	۷/۴
۱۳۹۵	۱۰۰/۰	۱۵/۶	۱۲/۱	۳/۵	۸۴/۴	۱۷/۰	۶۱/۹	۳/۵	۲/۰
۱۳۹۷	۱۰۰/۰	۱۵/۷	۱۲/۴	۳/۳	۸۴/۳	۱۶/۵	۶۲/۲	۳/۵	۲/۲
۱۳۹۸	۱۰۰/۰	۱۵/۹	۱۳/۰	۳/۰	۸۴/۱	۹/۵	۶۸/۷	۳/۵	۲/۲
۱۳۹۹	۱۰۰/۰	۱۳/۷	۱۱/۹	۱/۸	۸۶/۳	۹/۷	۶۹/۵	۴/۱	۳/۰
۱۴۰۰	۱۰۰/۰	۱۳/۸	۱۱/۹	۱/۹	۸۶/۲	۹/۶	۷۰/۵	۳/۷	۲/۵
۱۴۰۱	***۱۰۰/۰***	***۱۴/۰***	***۱۲/۱***	***۱/۹***	***۸۶/۰***	***۱۰/۳***	***۶۸/۶***	***۵/۰***	***۲/۰***

۴-۱- توزیع نسبی جمعیت ۱۵ ساله و بیش‌تر[۱] بر حسب وضع فعالیت و جنس در نقاط شهری و روستایی (دنباله) (درصد)

شرح	جمعیت ۱۵ ساله و بیش‌تر	جمعیت فعال از نظر اقتصادی			جمعیت غیرفعال از نظر اقتصادی				
		جمع	شاغل	بیکار	جمع	محصل	خانه دار	دارای درامد بدون کار	سایر
نقاط روستایی									
مرد و زن									
۱۳۸۵[۲]	۱۰۰/۰	۳۹/۸	۳۵/۸	۴/۰	۶۰/۲	۲۱/۱	۳۲/۵	۲/۹	۳/۷
۱۳۹۰	۱۰۰/۰	۴۱/۷	۳۷/۲	۴/۵	۵۸/۳	۱۰/۸	۳۳/۳	۳/۷	۱۰/۵
۱۳۹۵	۱۰۰/۰	۳۷/۳	۳۴/۴	۲/۹	۶۲/۷	۱۸/۶	۳۴/۷	۴/۹	۴/۵
۱۳۹۷	۱۰۰/۰	۳۹/۴	۳۵/۳	۴/۱	۶۰/۶	۱۸/۴	۳۲/۷	۵/۳	۴/۳
۱۳۹۸	۱۰۰/۰	۴۴/۵	۴۱/۶	۲/۹	۵۵/۵	۸/۵	۳۸/۳	۴/۴	۴/۳
۱۳۹۹	۱۰۰/۰	۴۱/۷	۳۸/۵	۳/۲	۵۸/۳	۹/۱	۳۹/۲	۴/۴	۵/۶
۱۴۰۰	۱۰۰/۰	۴۲/۴	۴۰/۶	۱/۸	۵۷/۶	۸/۴	۳۸/۸	۴/۹	۵/۴
۱۴۰۱	***۱۰۰/۰***	***۴۴/۰***	***۴۲/۳***	***۱/۷***	***۵۶/۰***	***۸/۷***	***۳۷/۴***	***۵/۵***	***۴/۴***
مرد									
۱۳۸۵[۲]	۱۰۰/۰	۶۸/۷	۶۲/۵	۶/۳	۳۱/۱	۲۰/۴	۰/۳	۴/۶	۵/۹
۱۳۹۰	۱۰۰/۰	۷۵/۰	۶۷/۱	۸/۰	۲۵/۰	۹/۶	۰/۲	۶/۵	۸/۶
۱۳۹۵	۱۰۰/۰	۶۵/۶	۶۱/۱	۴/۵	۳۴/۴	۱۹/۳	۰/۴	۸/۶	۶/۱
۱۳۹۷	۱۰۰/۰	۶۷/۰	۶۲/۵	۴/۵	۳۳/۰	۱۸/۷	۰/۶	۷/۷	۵/۹
۱۳۹۸	۱۰۰/۰	۷۸/۰	۷۳/۵	۴/۶	۲۲/۰	۸/۲	۰/۳	۶/۹	۶/۶
۱۳۹۹	۱۰۰/۰	۷۵/۵	۷۰/۵	۵/۰	۲۴/۵	۸/۲	۰/۳	۶/۸	۹/۲
۱۴۰۰	۱۰۰/۰	۷۶/۰	۷۲/۹	۳/۲	۲۴/۰	۸/۵	۰/۲	۷/۳	۸/۰
۱۴۰۱	***۱۰۰/۰***	***۷۷/۱***	***۷۴/۰***	***۳/۱***	***۲۲/۹***	***۷/۱***	***۰/۲***	***۷/۹***	***۷/۶***
زن									
۱۳۸۵[۲]	۱۰۰/۰	۷/۵	۶/۰	۱/۵	۹۲/۵	۲۱/۸	۶۸/۳	۱/۱	۱/۳
۱۳۹۰	۱۰۰/۰	۵/۳	۴/۶	۰/۷	۹۴/۷	۱۹/۷	۶۲/۴	۰/۶	۱۲/۰
۱۳۹۵	۱۰۰/۰	۶/۸	۵/۶	۱/۲	۹۳/۲	۱۷/۷	۷۱/۹	۰/۹	۲/۷
۱۳۹۷	۱۰۰/۰	۷/۰	۶/۲	۰/۹	۹۳/۰	۱۷/۷	۷۱/۸	۱/۸	۱/۷
۱۳۹۸	۱۰۰/۰	۸/۲	۷/۲	۱/۱	۹۱/۸	۸/۹	۷۹/۲	۱/۷	۲/۰
۱۳۹۹	۱۰۰/۰	۶/۴	۵/۱	۱/۳	۹۳/۶	۱۰/۱	۷۹/۸	۱/۹	۱/۸
۱۴۰۰	۱۰۰/۰	۷/۶	۷/۱	۰/۵	۹۲/۴	۸/۳	۷۸/۹	۲/۵	۲/۷
۱۴۰۱	***۱۰۰/۰***	***۹/۱***	***۸/۹***	***۰/۲***	***۹۰/۹***	***۱۰/۳***	***۷۶/۶***	***۳/۰***	***۱/۰***

۱) ارقام تا سال ۱۳۹۷ بر اساس جمعیت ۱۰ ساله و بیش‌تر می‌باشد.

۲) اطلاعات سال ۱۳۸۵ شامل استان البرز نیز می‌باشد.

ماخذ- مرکز آمار ایران. (ر.م).

- مرکز آمار ایران. دفتر جمعیت، نیروی کار و اقتصاد خانوار.

۴-۲- شاخص‌های عمده نیروی کار در جمعیت ۱۵ ساله و بیش‌تر[۱] برحسب جنس در نقاط شهری و روستایی (درصد)

شرح	نرخ مشارکت اقتصادی	نرخ بیکاری	نرخ بیکاری ۲۴-۱۵ ساله	نرخ بیکاری[۲] ۳۵-۱۸ ساله	سهم جمعیت اشتغال ناقص زمانی	سهم اشتغال در بخش‌های عمده اقتصادی		
						کشاورزی	صنعت	خدمات
کل استان								
مرد و زن								
۱۳۸۵[۳]	۴۰/۶	۱۳/۰	۲۲/۳	۲۲/۴	۲/۶	۳/۳	۳۳/۹	۶۲/۹
۱۳۹۰	۳۶/۰	۱۱/۳	۲۱/۶	۱۹/۶	۴/۰	۱/۴	۳۵/۹	۶۲/۷
۱۳۹۵	۴۰/۲	۱۱/۶	۲۷/۸	۲۳/۶	۴/۱	۱/۲	۳۳/۵	۶۵/۳
۱۳۹۷	۳۹/۸	۱۲/۲	۲۹/۳	۲۵/۲	۲/۱	۱/۵	۳۵/۰	۶۳/۵
۱۳۹۸	۴۲/۵	۹/۸	۲۴/۸	۱۵/۹	۳/۶	۱/۴	۳۴/۰	۶۴/۷
۱۳۹۹	۳۹/۸	۷/۲	۱۸/۰	۱۱/۸	۳/۴	۱/۵	۳۵/۲	۶۳/۳
۱۴۰۰	۴۱/۱	۷/۳	۱۸/۶	۱۲/۳	۵/۱	۱/۸	۳۵/۴	۶۲/۹
۱۴۰۱	***۴۰/۴***	***۷/۴***	***۱۸/۴***	***۱۲/۶***	***۳/۶***	***۱/۹***	***۳۵/۰***	***۶۳/۱***
مرد								
۱۳۸۵[۳]	۶۶/۶	۱۰/۹	۱۸/۴	۱۸/۵	۲/۶	۳/۵	۳۶/۱	۶۰/۴
۱۳۹۰	۵۹/۴	۹/۶	۱۷/۴	۱۶/۳	۴/۳	۱/۶	۳۸/۲	۶۰/۳
۱۳۹۵	۶۴/۹	۹/۲	۲۳/۲	۱۸/۲	۴/۱	۱/۳	۳۵/۷	۶۲/۹
۱۳۹۷	۶۴/۵	۱۰/۲	۲۴/۴	۲۰/۸	۲/۰	۱/۷	۳۷/۹	۶۰/۴
۱۳۹۸	۶۹/۳	۷/۹	۲۰/۵	۱۲/۸	۳/۵	۱/۴	۳۶/۵	۶۲/۱
۱۳۹۹	۶۶/۲	۶/۰	۱۴/۷	۹/۵	۳/۶	۱/۶	۳۸/۰	۶۰/۴
۱۴۰۰	۶۸/۷	۶/۱	۱۵/۸	۱۰/۳	۵/۳	۲/۰	۳۷/۷	۶۰/۴
۱۴۰۱	***۶۶/۶***	***۶/۲***	***۱۵/۰***	***۱۰/۲***	***۳/۶***	***۲/۲***	***۳۷/۰***	***۶۰/۹***
زن								
۱۳۸۵[۳]	۱۳/۵	۲۴/۰	۳۷/۸	۳۷/۹	۲/۳	۲/۱	۲۰/۸	۷۷/۲
۱۳۹۰	۱۱/۰	۲۱/۰	۴۲/۲	۳۵/۳	۱/۶	۰/۲	۲۱/۱	۷۸/۷
۱۳۹۵	۱۵/۰	۲۲/۲	۴۵/۹	۴۰/۸	۴/۰	۰/۹	۲۲/۰	۷۷/۱
۱۳۹۷	۱۵/۲	۲۰/۷	۴۵/۸	۳۸/۳	۲/۷	۰/۹	۲۰/۹	۷۸/۳
۱۳۹۸	۱۵/۵	۱۸/۴	۴۴/۷	۲۶/۸	۴/۱	۰/۹	۲۱/۴	۷۷/۷
۱۳۹۹	۱۳/۳	۱۳/۴	۳۴/۶	۲۱/۰	۲/۴	۰/۵	۲۰/۳	۷۹/۲
۱۴۰۰	۱۳/۴	۱۳/۲	۲۹/۵	۲۰/۴	۳/۹	۰/۴	۲۲/۷	۷۶/۸
۱۴۰۱	***۱۳/۸***	***۱۳/۲***	***۳۵/۰***	***۲۱/۷***	***۳/۹***	***۰/۵***	***۲۴/۴***	***۷۵/۱***

۴-۲- شاخص‌های عمده نیروی کار در جمعیت ۱۵ ساله و بیش‌تر[۱] برحسب جنس در نقاط شهری و روستایی(دنباله) (درصد)

شرح	نرخ مشارکت اقتصادی	نرخ بیکاری	نرخ بیکاری ۲۴-۱۵ ساله	نرخ بیکاری[۲] ۳۵-۱۸ ساله	سهم جمعیت اشتغال ناقص زمانی	سهم اشتغال در بخش‌های عمده اقتصادی		
						کشاورزی	صنعت	خدمات
نقاط شهری								
مرد و زن								
۱۳۸۵[۳]	۴۰/۷	۱۳/۳	۲۹/۲	۲۳/۱	۲/۶	۱/۳	۳۳/۲	۶۵/۴
۱۳۹۰	۳۵/۹	۱۱/۳	۲۱/۸	۲۰/۰	۳/۷	۰/۸	۳۵/۲	۶۴/۱
۱۳۹۵	۴۰/۴	۱۱/۹	۲۸/۳	۲۴/۱	۴/۰	۰/۶	۳۲/۵	۶۶/۲
۱۳۹۷	۳۹/۹	۱۲/۶	۳۰/۵	۲۵/۹	۲/۰	۰/۸	۳۴/۱	۶۵/۱
۱۳۹۸	۴۲/۴	۱۰/۰	۲۵/۷	۱۶/۳	۳/۶	۰/۸	۳۲/۹	۶۶/۴
۱۳۹۹	۳۹/۷	۷/۲	۱۸/۴	۱۱/۹	۳/۶	۰/۷	۳۴/۲	۶۵/۱
۱۴۰۰	۴۱/۱	۷/۵	۱۹/۹	۱۲/۷	۵/۰	۱/۱	۳۴/۷	۶۴/۲
۱۴۰۱	***۴۰/۱***	***۷/۷***	***۱۹/۵***	***۱۳/۲***	***۳/۵***	***۱/۲***	***۳۴/۳***	***۶۴/۵***
مرد								
۱۳۸۵[۳]	۶۶/۴	۱۱/۱	۲۴/۰	۱۸/۹	۲/۷	۱/۵	۳۵/۳	۶۳/۲
۱۳۹۰	۵۸/۸	۹/۶	۱۷/۰	۱۶/۴	۴/۰	۰/۹	۳۷/۵	۶۱/۶
۱۳۹۵	۶۴/۸	۹/۴	۲۳/۷	۱۸/۵	۴/۰	۰/۷	۳۴/۸	۶۴/۵
۱۳۹۷	۶۴/۳	۱۰/۵	۲۵/۵	۲۱/۴	۱/۹	۰/۹	۳۷/۰	۶۲/۱
۱۳۹۸	۶۸/۷	۸/۰	۲۱/۲	۱۳/۲	۳/۴	۰/۸	۳۵/۳	۶۳/۹
۱۳۹۹	۶۵/۷	۶/۰	۱۴/۹	۹/۶	۳/۷	۰/۸	۳۶/۹	۶۲/۲
۱۴۰۰	۶۸/۳	۶/۲	۱۶/۸	۱۰/۶	۵/۲	۱/۲	۳۷/۱	۶۱/۷
۱۴۰۱	***۶۵/۹***	***۶/۴***	***۱۵/۹***	***۱۰/۶***	***۳/۴***	***۱/۴***	***۳۶/۴***	***۶۲/۲***
زن								
۱۳۸۵[۳]	۱۴/۱	۲۴/۳	۴۹/۶	۳۸/۳	۲/۰	۰/۳	۲۱/۳	۷۸/۴
۱۳۹۰	۱۱/۳	۲۱/۳	۴۳/۰	۳۶/۰	۱/۴	۰/۰	۲۰/۵	۷۹/۵
۱۳۹۵	۱۵/۶	۲۲/۳	۴۵/۶	۴۱/۰	۴/۱	۰/۳	۲۱/۶	۷۸/۱
۱۳۹۷	۱۵/۷	۲۱/۰	۴۶/۹	۳۸/۸	۲/۷	۰/۳	۲۰/۷	۷۹/۰
۱۳۹۸	۱۵/۹	۱۸/۶	۴۵/۳	۲۷/۰	۴/۱	۰/۶	۲۱/۱	۷۸/۲
۱۳۹۹	۱۳/۷	۱۳/۲	۳۵/۰	۲۰/۶	۲/۸	۰/۲	۲۰/۱	۷۹/۷
۱۴۰۰	۱۳/۸	۱۳/۴	۳۱/۲	۲۰/۷	۴/۰	۰/۲	۲۲/۰	۷۷/۶
۱۴۰۱	***۱۴/۰***	***۱۳/۶***	***۳۷/۲***	***۲۲/۳***	***۳/۹***	***۰/۴***	***۲۳/۴***	***۷۶/۱***

۲-۴- شاخص‌های عمده نیروی کار در جمعیت ۱۵ ساله و بیش‌تر[۱] برحسب جنس در نقاط شهری و روستایی (دنباله) (درصد)

شرح	نرخ مشارکت اقتصادی	نرخ بیکاری	نرخ بیکاری ۲۴-۱۵ ساله	نرخ بیکاری[۲] ۳۵-۱۸ ساله	سهم جمعیت اشتغال ناقص زمانی	سهم اشتغال در بخش‌های عمده اقتصادی		
						کشاورزی	صنعت	خدمات
نقاط روستایی								
مرد و زن								
۱۳۸۵[۳]	۳۹/۸	۱۰/۱	۱۷/۳	۱۶/۲	۲/۲	۲۱/۶	۳۹/۷	۳۸/۷
۱۳۹۰	۳۷/۷	۱۰/۷	۱۷/۷	۱۵/۶	۸/۴	۱۰/۳	۴۶/۶	۴۳/۱
۱۳۹۵	۳۷/۳	۷/۸	۲۱/۳	۱۷/۴	۵/۶	۱۰/۹	۴۶/۹	۴۲/۲
۱۳۹۷	۳۸/۶	۷/۲	۱۵/۴	۱۴/۲	۲/۵	۱۲/۲	۴۸/۱	۳۹/۷
۱۳۹۸	۴۴/۵	۶/۵	۱۶/۹	۹/۴	۴/۴	۱۰/۳	۵۰/۸	۳۸/۹
۱۳۹۹	۴۱/۷	۷/۶	۱۵/۰	۱۰/۱	۴/۸	۱۳/۱	۵۱/۵	۳۵/۵
۱۴۰۰	۴۲/۴	۴/۳	۶/۸	۶/۳	۷/۴	۱۲/۵	۴۵/۸	۴۱/۷
۱۴۰۱	***۴۴/۰***	***۳/۹***	***۷/۲***	***۵/۰***	***۵/۸***	***۱۲/۱***	***۴۴/۸***	***۴۳/۱***
مرد								
۱۳۸۵[۳]	۶۸/۷	۹/۲	۱۵/۷	۱۵/۰	۲/۳	۲۰/۸	۴۲/۱	۳۷/۱
۱۳۹۰	۶۷/۵	۱۰/۵	۱۷/۷	۱۵/۳	۸/۴	۱۰/۶	۴۷/۱	۴۲/۳
۱۳۹۵	۶۵/۶	۶/۸	۱۷/۴	۱۵/۱	۵/۹	۱۰/۳	۴۷/۸	۴۱/۹
۱۳۹۷	۶۷/۰	۶/۷	۱۴/۳	۱۳/۶	۲/۴	۱۱/۶	۵۰/۱	۳۸/۳
۱۳۹۸	۷۸/۰	۵/۸	۱۴/۷	۸/۰	۴/۵	۱۰/۳	۵۲/۷	۳۷/۱
۱۳۹۹	۷۵/۵	۶/۷	۱۲/۶	۸/۰	۵/۱	۱۳/۱	۵۲/۹	۳۴/۰
۱۴۰۰	۷۶/۰	۴/۲	۷/۴	۶/۰	۸/۰	۱۳/۲	۴۶/۱	۴۰/۸
۱۴۰۱	***۷۷/۱***	***۴/۰***	***۷/۰***	***۵/۰***	***۶/۲***	***۱۳/۳***	***۴۴/۴***	***۴۲/۳***
زن								
۱۳۸۵[۳]	۷/۵	۱۹/۷	۳۵/۶	۲۸/۰	۱/۵	۳۱/۳	۱۱/۹	۵۶/۸
۱۳۹۰	۵/۳	۱۳/۳	۱۹/۱	۱۸/۷	۸/۸	۶/۱	۳۹/۹	۵۴/۰
۱۳۹۵	۶/۸	۱۸/۰	۵۰/۷	۳۳/۵	۱/۹	۱۷/۴	۳۶/۰	۴۶/۶
۱۳۹۷	۷/۰	۱۲/۲	۲۲/۶	۲۰/۲	۴/۴	۱۹/۳	۲۵/۷	۵۵/۰
۱۳۹۸	۸/۲	۱۳/۱	۳۵/۸	۲۱/۵	۳/۴	۱۰/۳	۲۹/۸	۵۹/۹
۱۳۹۹	۶/۴	۱۹/۸	۲۹/۷	۳۰/۳	۱/۳	۱۲/۶	۳۰/۴	۵۷/۰
۱۴۰۰	۷/۶	۶/۲	۳/۳	۹/۸	۱/۳	۵/۵	۴۲/۶	۵۱/۹
۱۴۰۱	***۹/۱***	***۲/۴***	***۸/۴***	***۵/۰***	***۲/۲***	***۱/۲***	***۴۸/۲***	***۵۰/۵***

۱) ارقام تا سال ۱۳۹۷ بر اساس جمعیت ۱۰ ساله و بیش‌تر می‌باشد.

۲) از سال ۱۳۹۸ بر اساس بند ۴ مصوبه ۲۴۹/۱۰۰/ص/۹۸ مورخ ۱۳۹۸/۲/۱۷ شورای عالی جوانان، دامنه سن جوانی از ۲۹-۱۵ ساله به ۳۵-۱۸ ساله تغییر یافته است. بنابراین تا سال ۱۳۹۷ نرخ بیکاری ۲۹-۱۵ ساله ارائه شده است.

۳) اطلاعات سال ۱۳۸۵ شامل استان البرز نیز می‌باشد.

ماخذ- مرکز آمار ایران. (ر.م).

- مرکز آمار ایران. دفتر جمعیت، نیروی کار و اقتصاد خانوار.

۴-۱- روند نرخ بیکاری جمعیت ۱۵ ساله و بیش‌تر

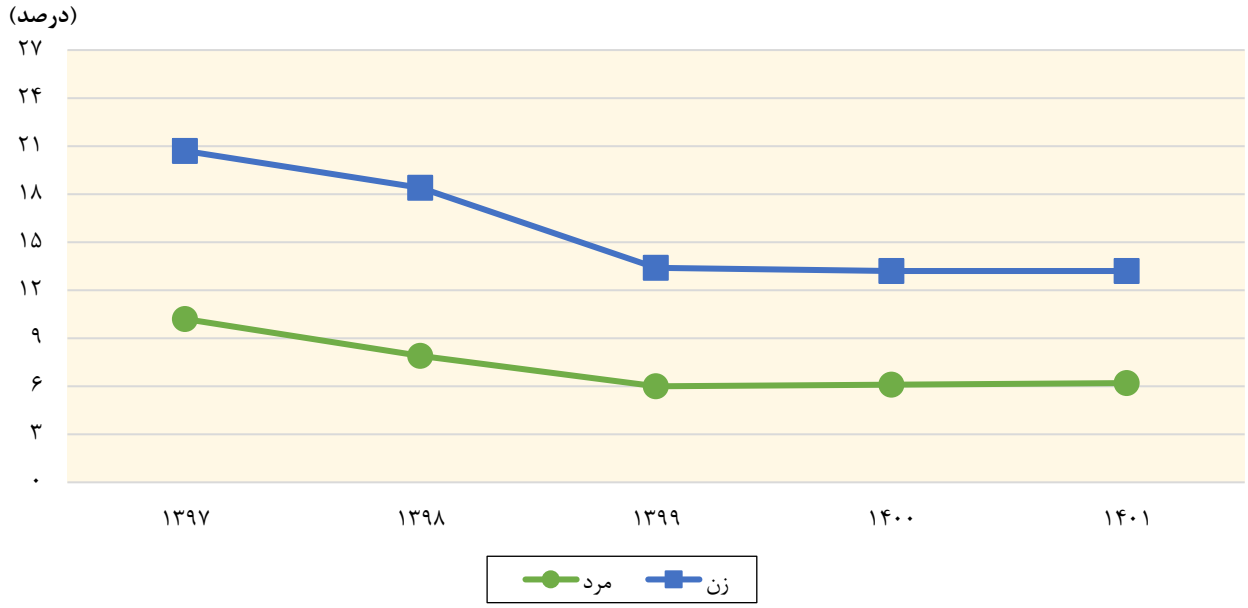

مبنا: جدول ۲-۴

۴-۲- توزیع نسبی شاغلان (۱۵ ساله و بیش‌تر) برحسب بخش‌های عمده فعالیت‌های اقتصادی: ۱۴۰۱

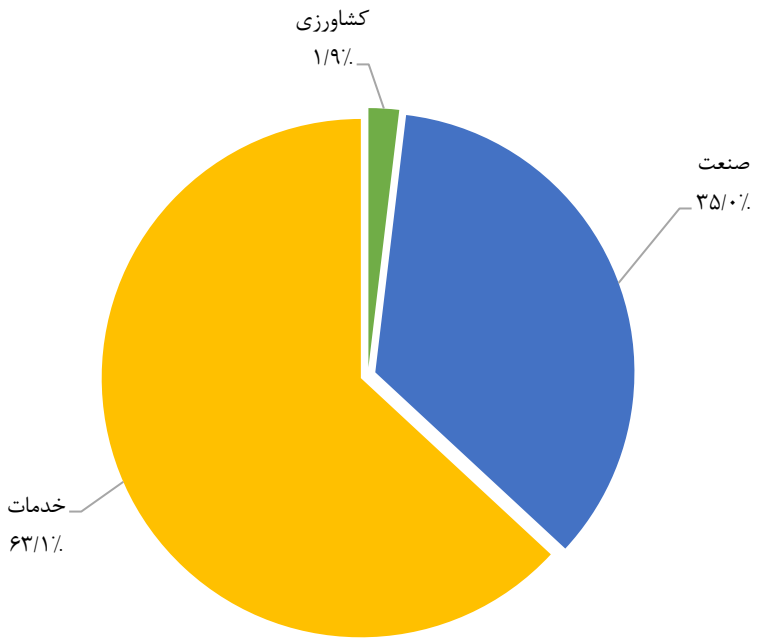

مبنا: جدول ۲-۴

۴-۳- توزیع نسبی جمعیت شاغل و بیکار (جویای کار) ۱۵ ساله و بیش‌تر[۱] برحسب وضع سواد و سطح تحصیلات (درصد)

وضع سواد و سطح تحصیلات	۱۳۸۵[۳]		۱۳۹۰		۱۳۹۵		۱۳۹۷	
	شاغل	بیکار	شاغل	بیکار	شاغل	بیکار	شاغل	بیکار
کل استان	***۱۰۰/۰***	***۱۰۰/۰***	***۱۰۰/۰***	***۱۰۰/۰***	***۱۰۰/۰***	***۱۰۰/۰***	***۱۰۰/۰***	***۱۰۰/۰***
باسواد[۲]	***۹۵/۶***	***۹۷/۰***	***۹۶/۱***	***۹۷/۲***	***۹۶/۵***	***۹۸/۱***	***۹۶/۰***	***۹۸/۶***
ابتدایی و سواد آموزی	۲۰.۵ (۳)	۱۵.۲ (۳)	۱۹/۴	۱۲/۶	۱۳/۶	۷/۲	۱۳/۰	۷/۱
راهنمایی و متوسطه اول	۲۰/۹	۲۲/۷	۲۱/۲	۱۸/۸	۲۱/۱	۱۲/۵	۱۹/۰	۱۷/۳
متوسطه و متوسط دوم	۰/۴	۰/۵	۰/۴	۰/۵	۰/۲	۰/۲	۰/۱	۰/۰
دیپلم و پیش دانشگاهی	۳۰/۰	۳۷/۲	۲۸/۸	۲۹/۷	۲۶/۸	۲۸/۵	۲۸/۸	۲۶/۳
عالی	۲۳/۷	۲۱/۳	۲۶/۲	۳۵/۶	۳۴/۸	۴۹/۶	۳۵/۱	۴۷/۹
نامشخص و اظهار نشده	۰/۰	۰/۰	۰/۰	۰/۰	۰/۰	۰/۰	۰/۰	۰/۰
بی سواد	***۴/۴***	***۳/۰***	***۳/۹***	***۲/۸***	***۳/۵***	***۱/۹***	***۴/۰***	***۱/۴***

وضع سواد و سطح تحصیلات	۱۳۹۸		۱۳۹۹		۱۴۰۰		۱۴۰۱	
	شاغل	بیکار	شاغل	بیکار	شاغل	بیکار	شاغل	بیکار
کل استان	***۱۰۰/۰***	***۱۰۰/۰***	***۱۰۰/۰***	***۱۰۰/۰***	***۱۰۰/۰***	***۱۰۰/۰***	***۱۰۰/۰***	***۱۰۰/۰***
باسواد[۲]	***۹۶/۶***	***۹۹/۱***	***۹۶/۶***	***۹۸/۱***	***۹۶/۷***	***۹۸/۵***	***۹۶/۸***	***۹۷/۷***
ابتدایی و سواد آموزی	۱۲/۲	۶/۴	۱۲/۸	۵/۸	۱۳/۴	۵/۸	۱۳/۰	۷/۶
راهنمایی و متوسطه اول	۲۰/۳	۱۵/۷	۲۰/۲	۱۸/۰	۱۹/۹	۱۷/۲	۱۹/۹	۱۹/۵
متوسطه و متوسط دوم	۰/۱	۰/۲	۰/۱	۰/۶	۰/۱	۰/۰	۰/۱	۰/۴
دیپلم و پیش دانشگاهی	۲۸/۱	۲۵/۷	۲۸/۴	۳۳/۵	۲۷/۷	۳۳/۶	۲۶/۸	۲۹/۴
عالی	۳۵/۹	۵۱/۲	۳۵/۱	۴۰/۱	۳۵/۶	۴۱/۹	۳۷/۱	۴۰/۹
نامشخص و اظهار نشده	۰/۰	۰/۰	۰/۰	۰/۰	۰/۰	۰/۰	۰/۰	۰/۰
بی سواد	***۳/۴***	***۰/۹***	***۳/۴***	***۱/۹***	***۳/۳***	***۱/۵***	***۳/۲***	***۲/۳***

۱) ارقام تا سال ۱۳۹۷ بر اساس جمعیت ۱۰ ساله و بیش‌تر می‌باشد.

۲) آمار حوزه‌های علمیه و علوم دینی و غیر رسمی در سرجمع منظور شده است.

۳) اطلاعات سال ۱۳۸۵ شامل استان البرز نیز می‌باشد.

ماخذ - مرکز آمار ایران. (ر.م).

- مرکز آمار ایران. دفتر جمعیت، نیروی کار و اقتصاد خانوار.

۴ - نیروی انسانی ـــــــ

۴-۴- کارکنان دولت[1] بر حسب جنس و وضعیت استخدامی: ۱۴۰۱ (دنباله)

دستگاه اجرایی	جمع		رسمی		غیررسمی	
	مرد	زن	مرد	زن	مرد	زن
اداره کل صنعت، معدن و تجارت استان تهران	۶۹۵	۱۶۶	۱۰۷	۳۱	۵۸۸	۱۳۵
اداره کل فرهنگ و ارشاد اسلامی استان تهران	۲۴۵	۸۱	۹۹	۲۹	۱۴۶	۵۲
اداره کل آموزش فنی و حرفه‌ای استان تهران	۴۲۴	۲۰۲	۱۴۴	۴۳	۲۸۰	۱۵۹
اداره کل کانون پرورش فکری کودکان و نوجوانان	۳۶۲	۸۲۶	۹	۷۵	۳۵۳	۷۵۱
اداره کل کمیته امداد امام خمینی(ره) استان تهران	۲	۲	۲	۲	۰	۰
اداره کل گمرک استان تهران	۱۸۰	۴۵	۱۲۲	۲۵	۵۸	۲۰
اداره کل گمرک فرودگاه بین‌المللی امام خمینی(ره)	۳۶۸	۹۷	۲۹۸	۵۶	۷۰	۴۱
اداره کل گمرک غرب استان تهران	۸۸	۳۶	۵۴	۲۱	۳۴	۱۵
شرکت شهر فرودگاهی امام خمینی(ره)	۰۰۰	۰۰۰	۰۰۰	۰۰۰	۰۰۰	۰۰۰
اداره کل فرودگاه بین‌المللی مهرآباد	۱۰۱۷	۲۴۹	۲۹۰	۳۱	۷۲۷	۲۱۸
اداره کل محیط‌زیست استان تهران	۳۰۱	۱۰۲	۱۳۶	۵۴	۱۶۵	۴۸
سازمان مدیریت و برنامه‌ریزی استان تهران	۱۰۴	۵۷	۳۲	۲۲	۷۲	۳۵
اداره کل منابع طبیعی و آبخیزداری استان تهران	۲۸۹	۸۷	۸۵	۳۵	۲۰۴	۵۲
اداره کل میراث فرهنگی، صنایع دستی و گردشگری	۱۵۸	۹۳	۳۷	۴۷	۱۲۱	۴۶
اداره کل نوسازی، توسعه و تجهیز مدارس استان تهران	۸۹	۳۵	۲۹	۱۰	۶۰	۲۵
اداره کل هواشناسی استان تهران	۶۸	۱۰	۴۴	۷	۲۴	۳
اداره کل ورزش و جوانان استان تهران	۱۵۳	۱۲۵	۷۴	۵۵	۷۹	۷۰
اداره کل بیمه سلامت استان تهران	۲۰۵	۱۹۴	۸۱	۱۳۶	۱۲۴	۵۸
اداره کل غله و خدمات بازرگانی استان تهران	۰۰۰	۰۰۰	۰۰۰	۰۰۰	۰۰۰	۰۰۰
دانشگاه علوم پزشکی و خدمات بهداشتی درمانی ایران	۵۸۰۰	۱۰۰۲۵	۱۹۲۹	۴۵۱۳	۳۸۷۱	۵۵۱۲
دانشگاه علوم پزشکی و خدمات بهداشتی درمانی	۵۲۷۵	۸۷۰۹	۱۳۶۱	۳۴۲۳	۳۹۱۴	۵۲۸۶
دانشگاه علوم پزشکی و خدمات بهداشتی درمانی تهران	۷۵۵۰	۱۲۲۱۵	۲۷۸۹	۶۱۲۶	۴۷۶۱	۶۰۸۹
اداره کل ارتباطات و فناوری اطلاعات استان تهران	۱۶	۳	۱۳	۲	۳	۱
اداره کل حج و زیارت استان تهران	۳۲	۶۰۳	۱۵	۲۱۰	۱۷	۳۹۳
اداره کل کتابخانه‌های عمومی استان تهران	۰۰۰	۰۰۰	۰۰۰	۰۰۰	۰۰۰	۰۰۰
اداره کل بنیاد مسکن انقلاب اسلامی استان تهران	۰۰۰	۰۰۰	۰۰۰	۰۰۰	۰۰۰	۰۰۰
اورژانس تهران	۱۹۸۶	۲۹۲	۸۱۹	۵۰	۱۱۶۷	۲۴۲
شرکت گاز استان تهران	۳۱۳۶	۳۵۰	۶۱۱	۶۵	۲۵۲۵	۲۸۵
دیوان محاسبات	۰۰۰	۰۰۰	۰۰۰	۰۰۰	۰۰۰	۰۰۰
اداره کل بازرسی استان تهران	۴۶	۳	۲۱	۲	۲۵	۱
اداره کل دادگستری استان تهران	۵۹۳۸	۲۵۸۶	۴۲۷۰	۱۸۲۲	۱۶۶۸	۷۶۴

۱) اطلاعات بر اساس سامانه پاکنا می‌باشد.

۲) اطلاعات مربوط به ادارات کل امور مالیاتی زیر می‌باشد: ارزش افزوده شهر و استان تهران، جنوب استان تهران (ری)، جنوب تهران، شرق استان تهران (بومهن)، شرق تهران، شمال تهران، شمیرانات، شهر و استان تهران، غرب استان تهران (شهریار)، غرب تهران، مرکز تهران، مودیان بزرگ، مودیان متوسط، اداره کل بازرسی و مبارزه با فرار مالیاتی، اداره کل حسابرسی مالیاتی.

ماخذ - سازمان مدیریت و برنامه‌ریزی استان تهران. معاونت توسعه مدیریت و سرمایه انسانی.

۴ - نیروی انسانی ـــــــ

۴-۵- کارکنان دولت[۱] برحسب جنس و مدرک تحصیلی: ۱۴۰۱ (دنباله)

دستگاه اجرایی	فوق‌دیپلم		لیسانس		فوق‌لیسانس		دکتری	
	مرد	زن	مرد	زن			مرد	زن
جمع	***۳۶۰۰***	***۲۵۶۱***	***۱۹۱۶۱***	***۲۵۶۴۹***	***۱۱۰۸۵***	***۱۴۸۸۴***	***۱۱۰۳***	***۸۰۱***
اداره کل آموزش و پرورش شهرستان‌های استان تهران	۰۰۰	۰۰۰	۰۰۰	۰۰۰	۰۰۰	۰۰۰	۰۰۰	۰۰۰
اداره کل آموزش و پرورش شهر تهران	۴۴۵	۱۹۰۲	۶۲۰۰	۱۹۲۴۹	۴۶۰۲	۱۰۶۹۸	۳۸۱	۵۰۳
شرکت آب منطقه‌ای تهران	۰۰۰	۰۰۰	۰۰۰	۰۰۰	۰۰۰	۰۰۰	۰۰۰	۰۰۰
شرکت آب و فاضلاب استان تهران	۰۰۰	۰۰۰	۰۰۰	۰۰۰	۰۰۰	۰۰۰	۰۰۰	۰۰۰
اداره کل استاندارد و تحقیقات صنعتی استان تهران	۱	۲	۲۸	۲۵	۲۶	۳۶	۱	۲
استانداری تهران	۵۱	۹	۳۱۰	۸۲	۲۳۳	۱۰۰	۱۹	۲
اداره کل امور اقتصادی و دارایی استان تهران	۵	۱	۲۴	۱۸	۴۲	۲۴	۳	۰
مدیریت امور عشایر استان تهران	۱	۰	۱۰	۲	۶	۳	۰	۰
اداره کل امور مالیاتی شهر و استان تهران[۲]	۱۶۹	۶۶	۱۸۷۸	۸۶۹	۱۷۱۵	۸۷۶	۲۲	۱۰
اداره کل انتقال خون استان تهران	۱۶	۱۸	۶۲	۱۱۴	۹	۳۷	۲۰	۳۳
اداره کل اوقاف و امور خیریه استان تهران	۱۴	۱	۸۳	۱۴	۲۰	۸	۰	۰
صندوق بازنشستگی استان تهران	۱	۲	۱۵	۹	۹	۱۱	۰	۰
شرکت برق منطقه‌ای تهران	۲۰۹	۹	۱۵۴۳	۱۰۹	۲۵۷	۸۷	۳۰	۵
شرکت توزیع برق تهران بزرگ	۰۰۰	۰۰۰	۰۰۰	۰۰۰	۰۰۰	۰۰۰	۰۰۰	۰۰۰
شرکت توزیع برق استان تهران	۰۰۰	۰۰۰	۰۰۰	۰۰۰	۰۰۰	۰۰۰	۰۰۰	۰۰۰
اداره کل بنیاد شهید و امور ایثارگران تهران بزرگ	۰۰۰	۰۰۰	۰۰۰	۰۰۰	۰۰۰	۰۰۰	۰۰۰	۰۰۰
اداره کل بنیاد شهید و امور ایثارگران شهرستان‌های استان تهران	۱۴	۴	۴۴	۴۰	۳۲	۲۵	۴	۱
اداره کل بهزیستی استان تهران	۱۷	۵۵	۱۹۰	۶۲۴	۱۲۵	۴۴۳	۴۲	۳۳
اداره کل پزشکی قانونی استان تهران	۲۳	۱۶	۴۷	۵۱	۱۳	۳۰	۸۶	۸۵
اداره کل پست استان تهران	۰۰۰	۰۰۰	۰۰۰	۰۰۰	۰۰۰	۰۰۰	۰۰۰	۰۰۰
اداره کل تامین اجتماعی شهرستان‌های استان تهران	۲۸	۸	۲۴۵	۱۱۷	۱۴۶	۷۹	۳	۰
اداره کل تامین اجتماعی شرق تهران بزرگ	۳۳	۳۹	۲۶۴	۲۹۰	۲۰۲	۳۱۳	۵	۴
اداره کل تامین اجتماعی غرب تهران بزرگ	۲۹	۴۱	۲۳۸	۳۲۰	۱۷۷	۳۰۶	۲	۳
اداره کل تبلیغات اسلامی استان تهران	۱۴	۰	۳۶	۵	۱۸	۶	۱	۰
اداره کل تعاون، کار و رفاه اجتماعی استان تهران	۲۳	۷	۱۵۵	۹۷	۹۸	۵۸	۰	۴
اداره کل تعاون روستایی استان تهران	۲	۱	۱۶	۱۰	۱۸	۷	۱	۰
اداره کل تعزیرات حکومتی استان تهران	۹	۲	۹۲	۳۲	۶۴	۱۴	۱	۱
اداره ثبت احوال استان تهران	۹	۲۰	۷۷	۹۹	۳۷	۴۱	۱	۰
اداره کل ثبت اسناد و املاک استان تهران	۷۱	۴۲	۵۱۵	۳۵۷	۲۵۰	۱۶۶	۳	۰
سازمان جهاد کشاورزی استان تهران	۲۷	۲	۱۸۰	۸۴	۱۵۴	۹۷	۴	۶
حوزه هنری سازمان تبلیغات اسلامی استان تهران	۰	۰	۴	۱	۲	۰	۰	۰
اداره کل دامپزشکی استان تهران	۳۲	۲	۶۸	۲۰	۳۰	۱۱	۱۲۸	۳۷
اداره کل راه و شهرسازی استان تهران	۰۰۰	۰۰۰	۰۰۰	۰۰۰	۰۰۰	۰۰۰	۰۰۰	۰۰۰
اداره کل راهداری، حمل و نقل استان تهران	۰۰۰	۰۰۰	۰۰۰	۰۰۰	۰۰۰	۰۰۰	۰۰۰	۰۰۰
اداره کل زندان‌ها و اقدامات تامینی و تربیتی استان تهران	۲۵۹	۵۰	۱۱۹۲	۲۳۸	۲۹۵	۶۵	۸۸	۷
شرکت شهرک‌های صنعتی استان تهران	۲۸	۰	۱۲۰	۱۹	۶۹	۲۲	۳	۲

۴ - نیروی انسانی ـــــــ

۴-۵- کارکنان دولت[1] برحسب جنس و مدرک تحصیلی: ۱۴۰۱ (دنباله)

دستگاه اجرایی	فوق‌دیپلم		لیسانس		فوق‌لیسانس		دکتری	
	مرد	زن	مرد	زن			مرد	زن
اداره کل صنعت، معدن و تجارت استان تهران	۶۹	۱۲	۳۹۴	۹۳	۱۲۹	۴۲	۸	۲
اداره کل فرهنگ و ارشاد اسلامی استان تهران	۱۷	۶	۱۰۱	۴۱	۶۴	۲۷	۱	۰
اداره کل آموزش فنی و حرفه‌ای استان تهران	۵۲	۲۱	۱۷۳	۱۱۴	۶۳	۴۸	۲	۱
اداره کل کانون پرورش فکری کودکان و نوجوانان	...	...	...	...	...	...	...	...
اداره کل کمیته امداد امام خمینی(ره) استان تهران	۰	۰	۱	۱	۱	۱	۰	۰
اداره کل گمرک استان تهران	۱۲	۳	۸۵	۲۳	۳۶	۱۵	۱	۰
اداره کل گمرک فرودگاه بین‌المللی امام خمینی(ره)	۳۹	۹	۱۴۳	۴۱	۱۰۵	۲۷	۱	۰
اداره کل گمرک غرب استان تهران	۷	۲	۴۲	۱۸	۱۸	۱۱	۰	۰
شرکت شهر فرودگاهی امام خمینی(ره)	...	...	...	...	...	...	...	...
اداره کل فرودگاه بین‌المللی مهرآباد	...	...	...	...	...	...	...	...
اداره کل محیط‌زیست استان تهران	...	...	...	...	...	...	...	...
سازمان مدیریت و برنامه‌ریزی استان تهران	۲	۲	۲۹	۱۸	۳۴	۳۲	۴	۱
اداره کل منابع طبیعی و آبخیزداری استان تهران	...	...	...	...	...	...	...	...
اداره کل میراث فرهنگی، صنایع دستی و گردشگری	۱۳	۴	۶۰	۴۲	۲۰	۴۰	۱	۰
اداره کل نوسازی، توسعه و تجهیز مدارس استان تهران	۲	۲	۳۷	۱۲	۳۴	۱۷	۲	۲
اداره کل هواشناسی استان تهران	۳	۰	۳۴	۳	۲۱	۷	۱	۰
اداره کل ورزش و جوانان استان تهران	۹	۱۸	۴۴	۴۹	۴۹	۴۱	۱۴	۳
اداره کل بیمه سلامت استان تهران	...	...	...	...	...	...	...	...
اداره کل غله و خدمات بازرگانی استان تهران	...	...	...	...	...	...	...	...
دانشگاه علوم پزشکی و خدمات بهداشتی درمانی ایران	...	...	...	...	...	...	...	...
دانشگاه علوم پزشکی و خدمات بهداشتی درمانی	...	...	...	...	...	...	...	...
دانشگاه علوم پزشکی و خدمات بهداشتی درمانی تهران	...	...	...	...	...	...	...	...
اداره کل ارتباطات و فناوری اطلاعات استان تهران	۱	۰	۳	۲	۱۰	۰	۰	۰
اداره کل حج و زیارت استان تهران	۰	۱	۱۹	۲۲۲	۸	۳۷۱	۰	۶
اداره کل کتابخانه‌های عمومی استان تهران	...	...	...	...	...	...	...	...
اداره کل بنیاد مسکن انقلاب اسلامی استان تهران	...	...	...	...	...	...	...	...
اورژانس تهران	۸۱۶	۱۶	۶۴۱	۲۱۵	۱۷	۵	۳۱	۳۰
شرکت گاز استان تهران	۷۱۱	۴۱	۸۷۴	۱۹۶	۱۴۲	۶۷	۸	۰
دیوان محاسبات	...	...	...	...	...	...	...	...
اداره کل بازرسی استان تهران	۲	۰	۱۱	۲	۲۱	۱	۲	۰
اداره کل دادگستری استان تهران	۳۱۵	۱۲۵	۲۸۳۴	۱۶۶۲	۱۶۶۴	۵۶۹	۱۷۹	۱۸

۱) اطلاعات بر اساس سامانه پاکنا می‌باشد.

۲) اطلاعات مربوط به ادارات کل امور مالیاتی زیر می‌باشد: ارزش افزوده شهر و استان تهران، جنوب استان تهران (ری)، جنوب تهران، شرق استان تهران (بومهن)، شرق تهران، شمال تهران، شمیرانات، شهر و استان تهران، غرب استان تهران (شهریار)، غرب تهران، مرکز تهران، مودیان بزرگ، مودیان متوسط، اداره کل بازرسی و مبارزه با فرار مالیاتی، اداره کل حسابرسی مالیاتی.

ماخذ - سازمان مدیریت و برنامه‌ریزی استان تهران. معاونت توسعه مدیریت و سرمایه انسانی.

۴ - نیروی انسانی ـــــــ

۴-۷- متقاضیان کار ثبت نام شده بر حسب سن

سال و شهرستان	جمع	۱۵-۲۴ ساله	۲۵-۳۴ ساله	۳۵-۴۴ ساله	۴۵-۵۴ ساله	۵۵ ساله و بیش‌تر
۱۳۸۵[1]	۹۳۲۵۸	۳۷۶۹۱	۳۹۳۹۱	۱۱۵۸۹	۳۷۳۰	۸۵۷
۱۳۹۰	۱۴۱۸۶۸	۵۵۰۴۹	۵۸۵۳۵	۲۰۱۱۱	۶۹۰۰	۱۲۷۳
۱۳۹۵	۱۰۹۴۷۹	۲۵۷۴۳	۵۵۵۴۰	۱۵۱۱۸	۸۲۲۵	۴۸۵۳
۱۳۹۷	۱۴۸۶۵۶	۳۴۱۹۱	۷۸۷۸۸	۲۶۷۵۸	۵۹۴۶	۲۹۷۳
۱۳۹۸	۱۱۴۳۴۴	۲۹۷۳۰	۴۴۵۹۴	۳۲۰۱۶	۵۷۱۷	۲۲۸۷
۱۳۹۹	۸۴۲۲۵	۹۷۹۴	۳۳۶۱۷	۲۷۴۸۹	۱۰۲۳۲	۳۰۹۳
۱۴۰۰	۳۷۷۸۴	۶۷۴۵	۱۷۷۹۱	۸۶۹۶	۳۰۵۶	۱۴۹۶
۱۴۰۱	***۱۰۳۸۷۰***	***۱۲۸۶۹***	***۴۹۹۷۸***	***۲۵۱۵۷***	***۱۱۰۵۴***	***۴۸۱۲***
اسلامشهر	۴۷۶۲	۶۵۸	۲۲۶۸	۱۲۵۷	۴۲۵	۱۵۴
بهارستان	۱۹۷۹	۲۸۵	۸۷۳	۴۸۶	۲۳۳	۱۰۲
پاکدشت	۳۹۴۵	۵۴۹	۱۸۵۴	۸۶۸	۴۶۳	۲۱۱
پردیس	۳۱۴۲	۳۹۶	۱۴۵۶	۶۹۸	۴۱۰	۱۸۲
پیشوا	۲۶۹۴	۳۹۹	۱۳۵۴	۶۹۸	۲۱۳	۳۰
تهران	۴۷۱۵۲	۵۸۶۱	۲۳۲۶۰	۱۱۲۵۲	۴۸۲۳	۱۹۵۶
دماوند	۴۱۲۹	۴۸۵	۱۷۹۸	۹۶۵	۵۹۶	۲۸۵
رباط‌کریم	۶۴۱۹	۷۶۸	۲۸۶۵	۱۸۵۶	۷۶۰	۱۷۰
ری	۸۷۱۹	۱۲۳۵	۳۹۱۰	۱۹۶۸	۹۵۶	۶۵۰
شمیرانات	۱۵۲۵	۱۴۵	۷۸۶	۳۱۸	۱۷۰	۱۰۶
شهریار	۸۶۵۴	۶۵۸	۴۲۱۵	۲۲۳۵	۸۹۶	۶۵۰
فیروزکوه	۱۲۴۶	۱۸۰	۶۱۳	۲۵۶	۱۲۳	۷۴
قدس	۳۲۰۱	۵۶۴	۱۷۵۲	۵۸۶	۲۷۲	۲۷
قرچک	۱۵۳۳	۱۸۵	۷۵۳	۳۸۶	۱۶۵	۴۴
ملارد	۲۲۳۳	۲۸۶	۱۱۹۶	۵۱۱	۲۰۴	۳۶
ورامین	۲۵۳۷	۲۱۵	۱۰۲۵	۸۱۷	۳۴۵	۱۳۵
کاریابی دولتی	۰	۰	۰	۰	۰	۰

۱) اطلاعات توسط اداره کل مربوطه تجدید نظر شده است.

ماخذ- اداره کل تعاون،کار و رفاه اجتماعی استان تهران.

۴ - نیروی انسانی ـــــــ

۴-۸- متقاضیان کار ثبت نام شده بر حسب وضع سواد[۱] (دنباله)

سال و شهرستان	فوق دیپلم	لیسانس و بالاتر	بی سواد
۱۳۸۵[۲]	۱۳۹۱۳	۲۳۵۸۲	۶۵۱
۱۳۹۰	۲۲۱۵۶	۳۳۸۸۵	۱۳۵۹
۱۳۹۵	۲۷۱۲۶	۵۳۰۷۵	۴۲۳۷
۱۳۹۷	۲۳۰۱۲	۶۰۰۸۸	۱۱۷۶۷
۱۳۹۸	۲۵۱۵۸	۳۸۸۷۷	۶۸۶۰
۱۳۹۹	۱۳۴۷۰	۲۸۴۳۹	۲۶۸۹
۱۴۰۰	۳۰۲۶	۱۳۲۰۸	۴۰۳
۱۴۰۱	***۱۷۴۷۵***	***۴۵۱۱۸***	***۴۶۷۳***
اسلامشهر	۹۲۳	۹۷۸	۱۵۸
بهارستان	۲۷۸	۶۵۹	۱۱۵
پاکدشت	۷۱۶	۱۲۵۰	۱۲۰
پردیس	۴۵۳	۹۲۱	۱۳۵
پیشوا	۵۶۶	۸۷۰	۷۳
تهران	۷۴۹۶	۲۶۱۴۵	۱۵۶۲
دماوند	۶۵۴	۱۴۸۳	۱۸۵
رباط‌کریم	۷۸۵	۲۷۸۵	۳۵۶
ری	۱۲۶۷	۳۴۵۶	۷۹۶
شمیرانات	۲۹۷	۵۳۵	۳۷
شهریار	۱۸۶۴	۲۹۶۸	۴۸۵
فیروزکوه	۱۹۸	۳۷۸	۵۰
قدس	۷۲۰	۸۳۳	۲۲۸
قرچک	۱۹۶	۴۵۷	۱۱۲
ملارد	۵۸۳	۶۳۸	۱۵۷
ورامین	۴۷۹	۷۶۲	۱۰۴
کاریابی دولتی	۰	۰	۰

۱) امکان ارائه اطلاعات توسط اداره کل مربوطه به تفکیک ستون‌های جدول وجود داشته است.

۲) اطلاعات توسط اداره کل مربوطه تجدید نظر شده است.

ماخذ- اداره کل تعاون،کار و رفاه اجتماعی استان تهران.

۴ - نیروی انسانی ـــــــ

۹-۴- افراد به کار گمارده شده بر حسب وضع سواد[1] (دنباله)

سال و شهرستان	فوق دیپلم	لیسانس و بالاتر	بی سواد
۱۳۸۵	۰۰۰	۰۰۰	۱۲۱۳۷
۱۳۹۰	۰۰۰	۰۰۰	۲۴۶۵۳
۱۳۹۵	۷۱۱۴	۸۸۶۹	۱۲۰۴
۱۳۹۷	۳۷۹۰	۶۹۴۷	۸۴۱
۱۳۹۸	۳۱۷۴	۸۲۵۱	۱۰۵۷
۱۳۹۹	۲۹۷۰	۸۱۰۹	۷۴۷
۱۴۰۰	۱۲۵۶	۳۰۶۲	۱۳۶
۱۴۰۱	***۸۷۱۲***	***۶۲۰۸***	***۳۰۱۹***
اسلامشهر	۵۶۳	۲۰۹	۱۲۱
بهارستان	۹۸	۸۹	۳۸
پاکدشت	۴۵۶	۲۶۹	۱۴۵
پردیس	۹۸	۵۲	۹۲
پیشوا	۱۲۶	۵۶	۷۷
تهران	۳۵۶۹	۲۷۴۹	۱۱۱۶
دماوند	۲۶۹	۳۶۷	۸۸
رباط‌کریم	۴۵۲	۵۱۲	۱۹۲
ری	۱۳۴۵	۳۲۱	۴۲۸
شمیرانات	۱۰۵	۱۴۸	۶۸
شهریار	۹۶۷	۸۳۹	۲۵۸
فیروزکوه	۱۰۹	۷۹	۵۵
قدس	۲۴۸	۲۲۴	۱۰۶
قرچک	۶۶	۱۲۲	۶۸
ملارد	۸۸	۸۰	۱۲۳
ورامین	۱۵۳	۹۲	۴۴
کاریابی دولتی	۰	۰	۰

۱) امکان ارائه اطلاعات توسط اداره کل مربوطه به تفکیک ستون‌های جدول وجود داشته است.

ماخذ- اداره کل تعاون،کار و رفاه اجتماعی استان تهران.

۴-۱۰- افراد به کار گمارده شده در بخش‌های دولتی، خصوصی و تعاونی

سال و شهرستان	جمع	دولتی	خصوصی	تعاونی	اظهار نشده
۱۳۸۵	۱۷۶۰۹	۰۰۰	۰۰۰	۰۰۰	۰۰۰
۱۳۹۰	۳۹۵۴۴	۰۰۰	۰۰۰	۰۰۰	۰۰۰
۱۳۹۵	۴۰۶۲۶	۱۸۴	۳۲۹۹۰	۷۱۸۶	۲۶۶
۱۳۹۷	۲۱۰۵۳	۲۱۱	۱۵۳۶۹	۵۰۵۳	۴۲۰
۱۳۹۸	۲۱۱۵۳	۲۸۶	۱۳۸۳۸	۶۵۱۹	۵۱۰
۱۳۹۹	۲۲۴۶۸	۴۵۶	۲۱۴۴۲	۵۷۰	۰
۱۴۰۰	۱۲۱۱۶	۱۹۶	۱۱۸۹۵	۲۵	۰
۱۴۰۱	***۴۸۶۹۲***	***۰***	***۴۱۲۵۸***	***۴۳۳۷***	***۳۰۹۷***
اسلامشهر	۲۲۶۸	۰	۲۰۲۵	۶۱	۱۸۲
بهارستان	۷۹۶	۰	۶۵۸	۴۰	۹۸
پاکدشت	۲۰۷۷	۰	۱۴۸۲	۳۸۳	۲۱۲
پردیس	۱۳۵۱	۰	۱۲۴۷	۸۵	۱۹
پیشوا	۱۳۴۸	۰	۱۲۴۸	۶۵	۳۵
تهران	۲۰۷۵۸	۰	۱۷۱۲۵	۱۸۵۴	۱۷۷۹
دماوند	۱۸۷۱	۰	۱۶۸۷	۱۲۵	۵۹
رباط‌کریم	۲۷۹۴	۰	۲۴۵۸	۱۸۸	۱۴۸
ری	۴۸۵۳	۰	۴۲۲۰	۴۲۵	۲۰۸
شمیرانات	۷۸۵	۰	۶۹۲	۵۸	۳۵
شهریار	۵۰۶۹	۰	۴۴۲۵	۵۱۸	۱۲۶
فیروزکوه	۶۸۷	۰	۵۲۳	۱۲۱	۴۳
قدس	۱۵۲۹	۰	۱۳۲۰	۱۶۸	۴۱
قرچک	۶۸۹	۰	۵۹۲	۶۲	۳۵
ملارد	۱۰۴۰	۰	۸۷۶	۱۱۸	۴۶
ورامین	۷۷۷	۰	۶۸۰	۶۶	۳۱
کاریابی دولتی	۰	۰	۰	۰	۰

ماخذ- اداره کل تعاون،کار و رفاه اجتماعی استان تهران.

۵

کشاورزی، جنگلداری و شیلات

مقدمه

آمارگیری کشاورزی در سطح ملی برای اولین بار در سال ۱۳۳۹، توسط اداره آمار عمومی وقت، با روش نمونه‌گیری انجام شد. پس از انجام چند آمارگیری نمونه‌ای که نتایج سال‌های ۱۳۵۰ و ۱۳۵۱ آن منتشر شد، در سال ۱۳۵۲، اولین سرشماری کشاورزی روستایی، توسط مرکز آمار ایران به مرحله اجرا در آمد. در این سرشماری از طریق مراجعه به تمامی نقاط روستایی کشور، اطلاعات مورد نظر در سطح آبادی جمع‌آوری شد. در این طرح، فعالیت‌های کشاورزی نقاط شهری و خانوارهای عشایری که در هیچ یک از نقاط روستایی کشور محل مسکونی نداشتند منظور نشد. بر اساس چارچوب آماری حاصل از سرشماری مذکور، طرح آمارگیری کشاورزی روستایی در سال‌های ۱۳۵۳، ۱۳۵۴ و ۱۳۵۶ لغایت ۱۳۵۹ و نیز در سال‌های ۱۳۶۱ و ۱۳۶۶ توسط مرکز آمار ایران اجرا و نتایج آن منتشر شد. در سال ۱۳۶۰، جهاد سازندگی ضمن اجرای طرح تهیه شناسنامه روستایی، اطلاعاتی مشابه اطلاعات حاصل از اجرای سرشماری کشاورزی سال ۱۳۵۲ مرکز آمار ایران، گردآوری کرد.

در سال ۱۳۶۷، اولین سرشماری عمومی کشاورزی توسط مرکز آمار ایران، در سطح نقاط شهری و روستایی کشور به مرحله اجرا درآمد. در این سرشماری، تمامی بهره‌برداری‌های کشاورزی مربوط به اشخاص حقیقی، از طریق مراجعه به خانوارهای ساکن نقاط روستایی و شهری و نیز خانوارهای غیر ساکن و بهره‌برداری‌های مربوط به اشخاص حقوقی، از طریق شناسایی تمام مکان‌های محل انجام فعالیت‌های کشاورزی آنها مورد آمارگیری قرار گرفت. با استفاده از چارچوب این سرشماری، اولین طرح آمارگیری نمونه‌ای کشاورزی در سال ۱۳۷۱، توسط مرکز آمار ایران انجام شد. در این طرح، فقط فعالیت زراعت بهره‌برداری‌های زراعی، تحت پوشش قرار گرفت و اطلاعات مربوط به تولید، ارزش تولیدات و هزینه تولید محصولات عمده زراعی و ... برای سال ۱۳۷۰ جمع‌آوری شد.

در سال ۱۳۷۲، دومین سرشماری عمومی کشاورزی کشور توسط مرکز آمار ایران به اجرا در آمد. در این سرشماری برخی از شهرها یا حوزه‌های شهری که تعداد خانوار بهره‌بردار آن در زمان سرشماری ۱۳۶۷ قابل توجه نبود، مورد سرشماری قرار نگرفت.

در سال ۱۳۸۲، سومین سرشماری عمومی کشاورزی کشور توسط مرکز آمار ایران و با مشارکت وزارت جهاد کشاورزی اجرا گردید. در این سرشماری، برای شناسایی بهره‌برداران کشاورزی، تمام نقاط کشور به استثنای ۱۰۸ شهر تحت عنوان شهرهای منتخب، فهرست‌برداری شد.

فهرست بهره‌برداران کشاورزی شهرهای منتخب، در سال ۱۳۸۱ با استفاده از اطلاعات موجود در وزارت جهاد کشاورزی و تحقیقات محلی، در قالب طرح «سرشماری بهره‌برداران کشاورزی شهرهای منتخب» تهیه شد.

در سال ۱۳۸۴ با استفاده از چارچوب آماری سرشماری عمومی کشاورزی سال ۱۳۸۲، طرح آمارگیری از دامداری‌های کشور توسط مرکز آمار ایران و با مشارکت معاونت امور دام وزارت جهاد کشاورزی برای اولین بار اجرا گردید.

سرشماری عمومی کشاورزی ۱۳۹۳، چهارمین سرشماری عمومی کشاورزی کشور است که از ۵ مهر لغایت ۱۸ آبان ماه به طور همزمان در سراسر کشور انجام شد. این سرشماری، اولین طرح آمارگیری مقیاس بزرگ کشور است که در آن جمع‌آوری اطلاعات به جای روش کاغذی به صورت الکترونیکی صورت پذیرفت.

در سال ۱۳۶۹ برای اولین بار، آمار گاوداری‌های صنعتی توسط مرکز آمار ایران گردآوری شد که در این طرح از فهرست گاوداری‌های صنعتی منتج از سرشماری عمومی کشاورزی ۱۳۶۷ استفاده گردید. در سال‌های ۱۳۶۹، ۱۳۷۳، ۱۳۸۹، ۱۳۹۲، ۱۳۹۸ و ۱۴۰۱ طرح مذکور به صورت سرشماری و همچنین در سال‌های ۱۳۷۵، ۱۳۷۹، ۱۳۸۶ و ۱۳۹۵ به صورت آمارگیری نمونه‌ای توسط مرکز آمار ایران صورت گرفته و نتایج آن منتشر شده است. در سال ۱۳۸۳ نیز توسط وزارت جهاد کشاورزی آمارگیری نمونه‌ای از گاوداری‌های صنعتی را اجرا و منتشر کرده است.

۵- کشاورزی، جنگلداری و شیلات ـــــــ

تولیدی کشاورزی است که در آن گله‌هایی از نژادهای اصلاح شده مرغ تخمگذار به منظور تولید تخم مرغ خوراکی نگهداری و پرورش داده می‌شود.

مرغ تخمگذار: مرغی است که از پرورش پولت تخمگذار، حاصل و به منظور تولید تخم‌مرغ خوراکی نگهداری می‌شود.

جوجه یک‌روزه مرغ تخمگذار: به جوجه‌هایی که از قرار گرفتن تخم نطفه دار مرغ مادر تخم گذار در ماشین‌های مخصوص جوجه کشی و طی زمان معین پس از تعیین جنسیت و حذف جوجه خروس‌ها حاصل می‌شود، جوجه یکروزه مرغ تخم گذار گفته می‌شود.

مرغداری پرورش مرغ گوشتی: یک واحد تولیدی کشاورزی است که در آن جوجه یکروزه مرغ گوشتی به منظور تولید مرغ گوشتی (نیمچه گوشتی) به مدت معینی، نگهداری و پرورش داده می‌شود.

تخم مرغ لنبه: به تخم مرغ‌های تولید شده بدون پوسته سخت آهکی اصطلاحاً تخم مرغ لنبه گفته می‌شود.

مرغ مادر: مرغی است که از تخم نطفه‌دار آن برای تولید جوجه یک‌روزه استفاده شده و به سه گروه مرغ مادرگوشتی، مرغ مادر تخمگذار و مرغ مادر بومی تقسیم می‌شوند.

ماکیان (طیور): شامل مرغ گوشتی، مرغ تخمگذار، شترمرغ، کبک، مرغ بومی، بلدرچین، قرقاول، بوقلمون، اردک، غاز، درّاج، تیهو، مرغ شاخدار و هوبره است.

کشت گلخانه‌ای: کشت انواع گیاهان سالانه یا دائمی است که در گلخانه‌ها با هدف بهره‌برداری اقتصادی انجام می‌شود. کشت محصولات کشاورزی زیر پوشش موقت مانند کشت زیر پلاستیک، کشت گلخانه‌ای محسوب نمی‌شود.

پرورش زنبور عسل: مجموعه فعالیت‌هایی که به منظور بهره‌برداری از زنبور عسل و تولیدات آن نظیر عسل، ملکه، موم، ژل رویال و زهر انجام می‌شود. گرده و بره موم که توسط زنبور عسل جمع‌آوری می‌شود، سایر تولیدات این فعالیت است.

پرورش کرم ابریشم (نوغان‌داری): مجموعه عملیاتی که با هدف تولید ابریشم، پیله یا تخم نوغان (تخم پروانه کرم ابریشم) انجام می‌شود.

نهال: درخت جوانی که هنوز به سن باردهی یا بهره‌برداری نرسیده است.

جنگل‌کاری: کاشت انواع گونه‌های درختان جنگلی که به منظور احیا، بازسازی و توسعه جنگل در اراضی ملی کشور با شیوه‌های فنی مناسب و اصول علمی پذیرفته شده انجام می‌شود.

ماهیان گرمابی: ماهیانی هستند که از نظر زیستی در آب‌های با دمای ۳۵-۱۴ درجه سلسیوس رشد و نمو می‌کنند. گونه‌هایی از این ماهیان در محیط‌های مصنوعی نظیر آب‌بندان، آب پشت سدها و استخرها پرورش داده می‌شوند. مانند خانواده کپور (آمور و فیتوفاگ).

ماهیان سردابی: ماهیانی هستند که از نظر زیستی در آب‌های با دمای ۱۹-۶ درجه سلسیوس رشد و نمو می‌کنند گونه‌هایی از این ماهیان در محیط‌های مصنوعی نظیر استخر و سدهای ساخته شده پرورش داده می‌شوند مانند قزل‌آلای رنگین‌کمان.

شناور صیادی: هر شناور اعم از قایق، لنج و کشتی که کاربری صیادی داشته و با اخذ مجوزهای لازم برای فعالیت صیادی تجهیز و مورد استفاده قرار می‌گیرد.

بهره‌بردار کشاورزی: شخصی حقیقی یا حقوقی که به تنهایی یا با مشارکت دیگران، مدیریت امور بهره‌برداری کشاورزی و مسئولیت فنی و اقتصادی آن را به عهده داشته و مستقیما در سود و زیان آن سهیم است.

زمین‌های زراعی (اراضی زراعی): بخشی از زمین‌های کشاورزی است که برای کشت گیاهان سالانه (اعم از آبی و دیم) اختصاص یافته است. در زمین زراعی ممکن است به دلیل تناوب کشت یا علل دیگر، گیاهی کاشته نشده باشد.

زمین‌های زراعی آبی (اراضی زراعی آبی): زمین‌های زراعی است که آب مورد نیاز برای زراعت در آن، از طریق آبیاری تامین می‌شود.

زمین‌های زراعی دیم (اراضی زراعی دیم): زمین‌های زراعی است که آب مورد نیاز برای زراعت در آن صرفا از طریق نزولات آسمانی تامین می‌شود.

سطح زیرکشت: مساحت زمینی است که به منظور تولید محصول مورد نظر در سال زراعی زیر کشت رفته باشد.

سال زراعی: اول مهرماه هر سال لغایت پایان شهریورماه سال بعد است.

گیاهان سالانه (محصولات سالانه): گیاهان کشاورزی که معمولا ساقه علفی دارند، دوره رویش آن‌ها کمتر از یک سال است و برای تولید دوره بعد دوباره کاشته می‌شوند. گیاهانی نظیر یونجه و نیشکر که تا چند سال، قسمت زیرزمینی آن‌ها پس از برداشت در زمین باقی می‌ماند و معمولا در سال بعد رشد می‌کند نیز در این گروه قرار می‌گیرد.

گیاهان دایمی (محصولات دائمی): انواعی از گیاهان هستند که تنه یا ساقه آن‌ها چوبی است و پس از یک بار کاشت، چندین سال در زمین باقی می‌ماند و فقط عملیات داشت و برداشت آن تکرار

۵- کشاورزی، جنگلداری و شیلات ـــــــ

در سال ۱۴۰۱ تعداد ۳۶۹۰ گاوداری صنعتی فعال با ظرفیتی بیش از یک میلیون راس گاو و گوساله در استان فعال بوده‌اند که حدود ۵۷۹ هزا راس گاو و گوساله در آن‌ها موجود بوده است.

در سال ۱۴۰۱، تولید آبزی‌پروری استان ۸/۶ هزار تن بوده که ۷۶/۱ درصد از آن در مزارع پرورش ماهیان سردابی و ۱۳/۱ درصد در مزارع پرورش ماهیان گرمابی و مابقی در مزارع پرورش ماهی خاویاری و برداشت از منابع طبیعی و نیمه طبیعی استان بوده است. تعداد شاغلان بخش شیلات استان نیز ۲۸۰۱ نفر بوده است.

۵- کشاورزی، جنگلداری و شیلات ـــــــ

۵-۲- تعداد بهره‌برداری‌های[۱] کشاورزی برحسب نوع فعالیت و شهرستان: ۱۳۹۳ *(بهره‌برداری)*

شهرستان	زراعت	باغداری[۲]	کشت گلخانه‌ای	پرورش دام سنگین	پرورش دام سبک
کل استان	***۱۸۱۹۶***	***۳۴۱۶۳***	***۱۷۴۷***	***۳۹۳۶***	***۶۸۷۰***
اسلامشهر	۵۸۲	۵۹۶	۲۷	۱۱۵	۱۰۲
بهارستان	۲۰۵	۹۰	۱۰	۱۲	۱۷
پاکدشت	۱۸۶۲	۱۰۱۸	۵۴۹	۳۹۶	۱۱۰۵
پردیس	۱۵۳	۸۹۱	۳	۴۰	۹۴
پیشوا	۱۹۰۲	۷۶۲	۸۱۶	۶۲۳	۶۲۷
تهران	۶۸۲	۱۶۹۸	۵	۵۴	۲۶۵
دماوند	۲۲۵۱	۱۱۸۲۸	۳۳	۲۵۷	۸۱۲
رباط کریم	۵۳۷	۱۰۳۹	۱۶	۷۵	۱۵۰
ری	۲۰۳۸	۸۲۶	۲۵	۴۶۷	۶۱۶
شمیرانات	۲۰۵	۵۴۳۷	۱۳	۷۶	۳۲۸
شهریار	۸۳۳	۳۵۷۰	۶۱	۲۵۸	۲۱۴
فیروزکوه	۲۸۴۲	۴۲۲۸	۰	۴۴۰	۱۱۳۷
قدس	۱۱۳	۱۰۵	۵	۱۶	۱۸
قرچک	۴۰۲	۵۹	۱۴	۵۸	۱۱۴
ملارد	۶۲۶	۱۴۱۲	۲۳	۳۸۴	۴۶۷
ورامین	۲۹۶۲	۶۰۴	۱۴۸	۶۶۶	۸۰۵

۵- کشاورزی، جنگلداری و شیلات ـــــــ

۵-۳- تعداد و مساحت بهره‌برداری‌های با زمین به تفکیک شهرستان[1]: ۱۳۹۳ **(بهره‌برداری- هکتار)**

شهرستان	کل		اراضی زراعی		باغ و قلمستان	
	بهره‌برداری	مساحت	بهره‌برداری	مساحت	بهره‌برداری	مساحت
کل استان	***۴۶۰۶۹***	***۱۸۲۱۲۰***	***۱۸۱۴۵***	***۱۴۸۸۸۷***	***۳۳۵۳۱***	***۳۳۲۳۳***
اسلامشهر	۹۳۶	۸۲۹۲	۵۸۱	۷۵۸۷	۵۱۴	۷۰۵
بهارستان	۲۴۲	۱۵۱۷	۲۰۵	۱۴۳۳	۸۹	۸۴
پاکدشت	۲۴۶۳	۱۳۵۶۸	۱۸۶۰	۱۲۶۹۴	۱۰۱۸	۸۷۴
پردیس	۹۳۱	۶۶۴	۱۵۳	۲۷۵	۸۸۶	۳۸۹
پیشوا	۲۱۶۲	۱۴۷۷۰	۱۹۰۱	۱۴۳۶۵	۵۰۶	۴۰۵
تهران	۱۹۴۳	۵۴۱۷	۶۷۵	۴۶۶۸	۱۶۴۷	۷۴۸
دماوند	۱۳۰۴۰	۱۶۹۳۸	۲۲۴۳	۶۹۵۵	۱۱۸۲۳	۹۹۸۳
رباط کریم	۱۳۲۴	۴۱۱۶	۵۳۴	۳۲۷۸	۱۰۳۳	۸۳۸
ری	۲۳۷۷	۳۰۴۰۶	۲۰۳۴	۲۸۱۳۳	۶۶۹	۲۲۷۳
شمیرانات	۵۴۵۴	۲۳۹۱	۲۰۴	۲۸۵	۵۴۳۷	۲۱۰۶
شهریار	۳۹۶۰	۹۳۶۹	۸۱۲	۴۷۴۴	۳۵۵۷	۴۶۲۴
فیروزکوه	۵۶۲۶	۱۱۹۳۷	۲۸۴۲	۸۳۸۵	۴۱۷۹	۳۵۵۲
قدس	۱۸۵	۹۹۵	۱۱۳	۷۹۰	۱۰۴	۲۰۶
قرچک	۴۲۵	۴۷۸۴	۴۰۲	۴۷۰۷	۵۷	۷۷
ملارد	۱۷۶۷	۹۸۲۶	۶۲۳	۷۸۰۶	۱۴۱۲	۲۰۲۱
ورامین	۳۲۳۴	۴۷۱۲۹	۲۹۶۱	۴۲۷۸۱	۵۹۹	۴۳۴۸

۱) اختلاف در سرجمع‌ها به علت سرراست کردن اعداد است.

ماخذ- مرکز آمار ایران. دفتر کشاورزی.

۵-۲- سهم مساحت انواع کاربری اراضی در بهره‌برداری کشاورزی با زمین: ۱۳۹۳

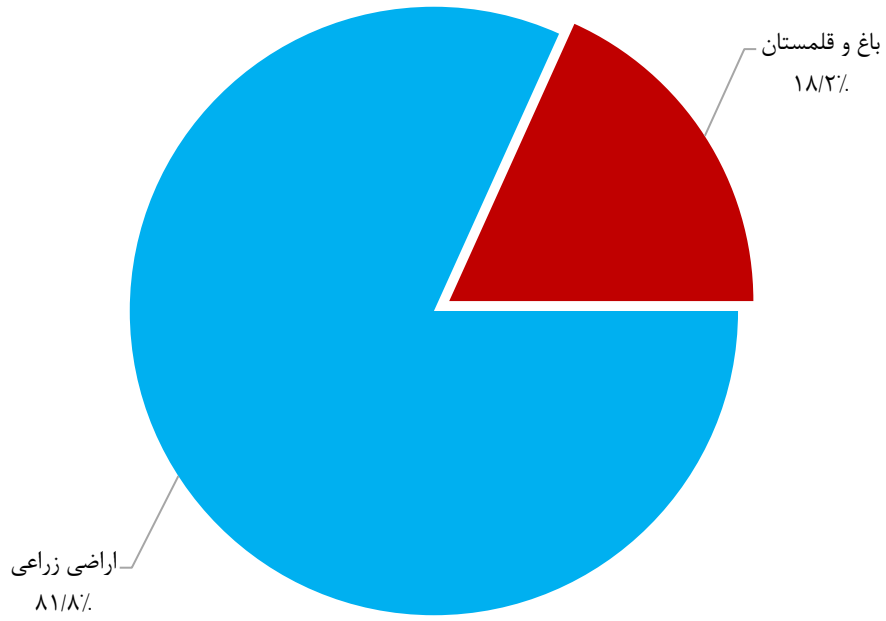

مبنا: جدول ۵-۳

۵- کشاورزی، جنگلداری و شیلات ـــــــ

۴-۵- تعداد و مساحت بهره‌برداری‌های با زمین به تفکیک آبی و دیم برحسب شهرستان: ۱۳۹۳ (دنباله) (بهره‌برداری- هکتار)

شهرستان	اراضی زراعی					
	بهره‌برداری			مساحت		
	جمع	آبی	دیم	جمع	آبی	دیم
کل استان	***۱۸۱۴۵***	***۱۷۳۴۹***	***۱۷۲۴***	***۱۴۸۸۸۷***	***۱۴۰۰۰۱***	***۸۸۸۶***
اسلامشهر	۵۸۱	۵۷۸	۳	۷۵۸۷	۷۵۷۸	**۹**
بهارستان	۲۰۵	۲۰۵	۰	۱۴۳۳	۱۴۳۳	۰
پاکدشت	۱۸۶۰	۱۸۶۰	۰	۱۲۶۹۴	۱۲۶۹۴	۰
پردیس	۱۵۳	۱۲۲	۵۹	۲۷۵	۱۲۳	۱۵۲
پیشوا	۱۹۰۱	۱۹۰۱	۰	۱۴۳۶۵	۱۴۳۶۵	۰
تهران	۶۷۵	۵۷۸	۱۵۳	۴۶۶۹	۴۵۸۶	۸۳
دماوند	۲۲۴۳	۱۷۹۹	۵۸۸	۶۹۵۵	۳۳۷۱	۳۵۸۴
رباط‌کریم	۵۳۴	۵۳۴	۰	۳۲۷۸	۳۲۷۸	۰
ری	۲۰۳۴	۱۹۸۲	۶۱	۲۸۱۳۳	۲۸۰۳۶	۹۷
شمیرانات	۲۰۴	۱۹۱	۱۴	۲۸۵	۱۱۷	۱۶۸
شهریار	۸۱۲	۸۰۸	۵	۴۷۴۴	۴۶۴۸	۹۶
فیروزکوه	۲۸۴۲	۲۷۳۱	۷۵۵	۸۳۸۵	۵۰۰۹	۳۳۷۶
قدس	۱۱۳	۱۱۲	۳	۷۹۰	۷۴۸	۴۲
قرچک	۴۰۲	۴۰۲	۱	۴۷۰۷	۴۷۰۷	⊘
ملارد	۶۲۳	۵۸۴	۸۲	۷۸۰۵	۶۵۲۷	۱۲۷۸
ورامین	۲۹۶۱	۲۹۶۱	۰	۴۲۷۸۱	۴۲۷۸۱	۰

۵- کشاورزی، جنگلداری و شیلات ـــــــ

۵-۵- تعداد و مساحت بهره‌برداری‌های دارای اراضی زراعی (بهره‌برداری – هکتار)

سال	کل		زیرکشت		آیش	
	بهره‌برداری[1]	مساحت	بهره‌برداری	مساحت	بهره‌برداری	مساحت
۱۳۸۲[2]	۲۱۳۰۱	۱۳۰۳۲۲	۱۹۹۶۵	۹۸۳۶۹	۵۳۵۴	۳۱۹۵۳
۱۳۹۳	۱۸۱۴۵	۱۴۸۸۸۷	۱۶۵۰۲	۱۱۸۸۷۸	۴۳۳۶	۳۰۰۰۹
۱۳۹۷	۱۷۰۰۹	۱۲۴۶۰۶	۱۶۴۳۳	۱۰۳۶۶۶	۴۱۴۳	۲۰۹۴۰
۱۴۰۰	***۱۴۵۱۲***	***۱۱۸۲۷۳***	***۱۳۴۲۰***	***۱۰۴۲۴۵***	***۳۴۳۰***	***۱۴۰۲۸***

۱) یک بهره‌برداری می‌تواند هم دارای اراضی زیرکشت و هم اراضی آیش باشد. با توجه به این موضوع تعداد کل بهره‌برداری مساوی یا کوچکتر از جمع تعداد بهره‌برداری زیرکشت و تعداد بهره‌برداری آیش است.

۲) اطلاعات شامل استان البرز نیز می‌باشد.

ماخذ - مرکز آمار ایران. دفتر کشاورزی.

۵-۳- مساحت بهره‌برداری‌های دارای اراضی زراعی زیر کشت

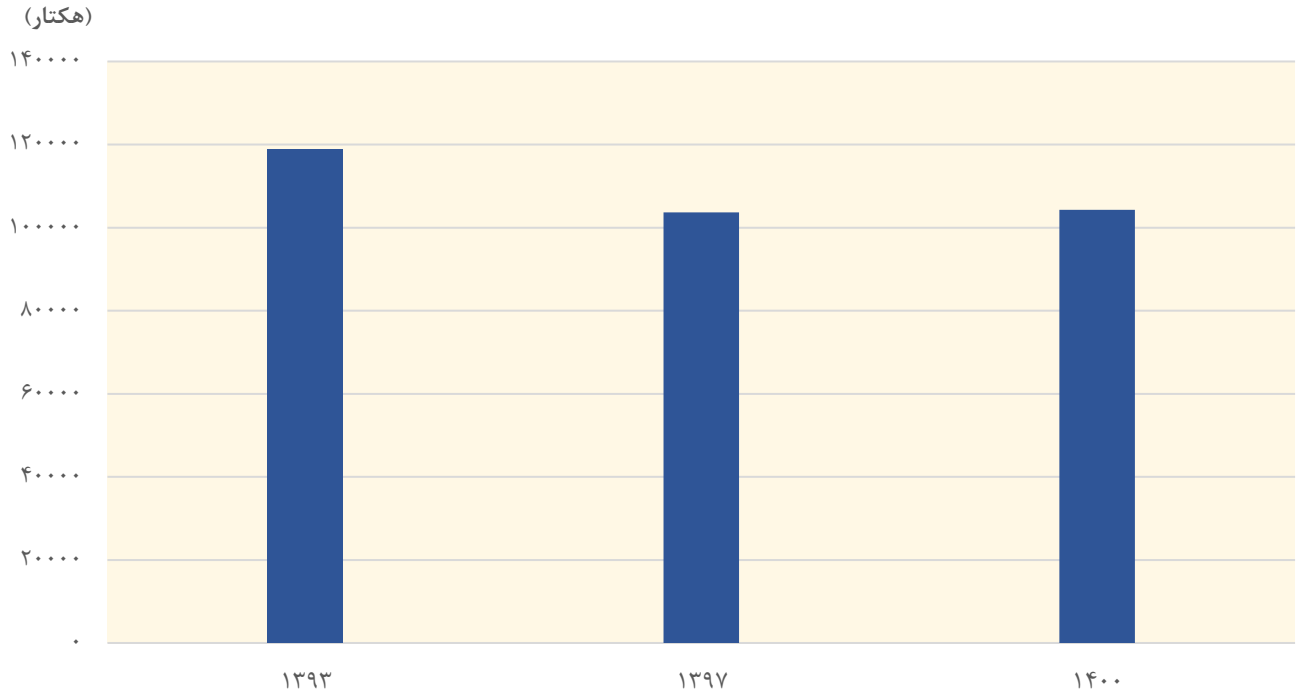

مبنا: جدول ۵-۵

۵- کشاورزی، جنگلداری و شیلات ـــــــ

۶-۵- تعداد بهره‌برداری و سطح کاشت محصولات زراعی در فضای باز برحسب نوع محصول به تفکیک شهرستان: ۱۳۹۳
(دنباله) (بهره‌برداری- هکتار)

شهرستان	جو					
	بهره‌برداری[1]			سطح کاشت		
	جمع	آبی	دیم	جمع	آبی	دیم
کل استان	***۵۵۳۵***	***۵۲۹۴***	***۳۱۳***	***۳۷۰۹۶***	***۳۵۷۷۳***	***۱۳۲۳***
اسلامشهر	۲۰۹	۲۰۸	۱	۲۶۲۶	۲۶۱۷	⊘
بهارستان	۴۷	۴۷	۰	۳۱۴	۳۱۴	۰
پاکدشت	۷۱۶	۷۱۶	۰	۲۷۲۳	۲۷۲۳	۰
پردیس	۷۵	۵۰	۳۵	۱۱۲	۴۱	۷۱
پیشوا	۶۰۹	۶۰۹	۰	۲۵۵۵	۲۵۵۵	۰
تهران	۱۳۰	۱۱۱	۱۹	۹۰۹	۸۸۷	۲۳
دماوند	۲۵۴	۱۶۲	۱۰۲	۵۹۸	۱۶۹	۴۲۹
رباط‌کریم	۱۸۷	۱۸۷	۰	۹۷۱	۹۷۱	۰
ری	۵۵۲	۵۴۵	۱۴	۷۵۰۰	۷۴۶۲	۳۸
شمیرانات	۱۳	۴	۹	۷	//	۷
شهریار	۱۸۱	۱۷۹	۳	۹۵۱	۹۳۳	۱۸
فیروزکوه	۱۸۱	۱۲۷	۶۶	۲۳۱	۸۹	۱۴۲
قدس	۲۹	۲۹	۱	۲۰۹	۲۰۶	⊘
قرچک	۲۳۸	۲۳۸	۰	۱۷۱۰	۱۷۱۰	۰
ملارد	۴۰۵	۳۷۲	۶۳	۲۴۴۸	۱۸۶۳	۵۸۵
ورامین	۱۷۱۰	۱۷۱۰	۰	۱۳۲۳۳	۱۳۲۳۳	۰

۵- کشاورزی، جنگلداری و شیلات ـــــــ

۶-۵- تعداد بهره‌برداری و سطح کاشت محصولات زراعی در فضای باز برحسب نوع محصول به تفکیک شهرستان: ۱۳۹۳
(دنباله) (بهره‌برداری- هکتار)

شهرستان	سایر محصولات زراعی					
	بهره‌برداری[1]			سطح کاشت		
	جمع	آبی	دیم	جمع	آبی	دیم
کل استان	***۱۳۱۸۹***	***۱۳۰۴۱***	***۲۸۵***	***۵۸۶۵۲***	***۵۷۹۳۹***	***۷۱۲***
اسلامشهر	۵۵۰	۵۴۷	۳	۵۹۳۳	۵۹۳۲	۱
بهارستان	۱۹۵	۱۹۵	۰	۱۳۰۰	۱۳۰۰	۰
پاکدشت	۱۳۰۹	۱۳۰۹	۰	۴۵۴۲	۴۵۴۲	۰
پردیس	۱۰۰	۹۶	۶	۴۵	۳۶	۹
پیشوا	۱۵۸۸	۱۵۸۸	۰	۵۷۹۹	۵۷۹۹	۰
تهران	۶۱۶	۵۴۵	۱۲۲	۳۴۸۳	۳۴۷۰	۱۳
دماوند	۱۱۰۱	۱۰۶۳	۳۸	۱۳۸۹	۱۱۶۵	۲۲۴
رباط‌کریم	۳۸۱	۳۸۱	۰	۱۴۳۶	۱۴۳۶	۰
ری	۱۷۶۱	۱۷۶۱	۱	۱۳۶۴۸	۱۳۶۴۴	⊘
شمیرانات	۱۶۴	۱۵۱	۱۳	۱۷۷	۵۰	۱۲۷
شهریار	۶۳۳	۶۳۲	۱	۲۹۱۱	۲۹۰۹	⊘
فیروزکوه	۲۱۷۵	۲۱۵۸	۹۶	۲۹۸۸	۲۷۰۱	۲۸۷
قدس	۸۵	۸۴	۳	۵۲۸	۴۸۶	۴۲
قرچک	۳۳۰	۳۳۰	۰	۱۷۵۶	۱۷۵۶	۰
ملارد	۳۸۵	۳۸۴	۱	۲۸۳۵	۲۸۳۲	⊘
ورامین	۱۸۱۷	۱۸۱۷	۰	۹۸۸۱	۹۸۸۱	۰

۱) یک بهره‌برداری می‌تواند هم دارای اراضی آبی و هم اراضی دیم باشد. با توجه به این موضوع تعداد کل بهره‌برداری مساوی یا کوچکتر از مجموع تعداد بهره‌برداری آبی و تعداد بهره‌برداری دیم است.

ماخذ- مرکز آمار ایران. دفتر کشاورزی.

۵- کشاورزی، جنگلداری و شیلات ـــــــ

۸-۵- تعداد بهره‌برداری‌های دارای انواع دام در روز آمارگیری و تعداد دام آن‌ها برحسب جنس به تفکیک شهرستان: ۱۳۹۳
(بهره‌برداری – راس – نفر)

شهرستان	بهره‌برداری	گوسفند و بره			بهره‌برداری	بز و بزغاله		
		نر و ماده	نر	ماده		نر و ماده	نر	ماده
کل استان	***۶۶۳۲***	***۶۷۳۶۳۹***	***۱۱۸۴۲۰***	***۵۵۵۲۱۹***	***۳۰۲۹***	***۷۹۳۸۵***	***۱۶۷۳۴***	***۶۲۶۵۴***
اسلامشهر	۹۸	۱۴۸۶۱	۲۴۴۴	۱۲۴۱۷	۲۲	۸۷۲	۱۵۹	۷۱۳
بهارستان	۱۷	۴۶۰۲	۷۸۵	۳۸۱۷	۲	⊘	⊘	⊘
پاکدشت	۱۰۴۵	۷۹۶۸۴	۱۳۹۵۹	۶۵۷۲۵	۷۲۹	۱۷۸۰۲	۳۶۳۳	۱۴۱۶۹
پردیس	۹۳	۱۳۱۷۳	۳۲۲۳	۹۹۵۰	۲۲	۱۰۹۵	۳۰۱	۷۹۴
پیشوا	۶۰۵	۷۲۹۰۰	۱۱۳۳۲	۶۱۵۶۸	۲۱۸	۴۹۰۸	۱۳۷۷	۳۵۳۱
تهران	۲۶۰	۳۳۷۹۵	۹۲۹۵	۲۴۵۰۰	۵۶	۱۱۳۹	۳۱۴	۸۲۵
دماوند	۷۷۹	۵۹۴۶۳	۹۶۵۸	۴۹۸۰۵	۲۵۲	۸۹۱۹	۱۷۰۱	۷۲۱۹
رباط‌کریم	۱۳۸	۱۹۱۴۷	۴۱۵۱	۱۴۹۹۶	۸۳	۱۶۴۸	۳۱۸	۱۳۳۰
ری	۵۹۵	۷۲۵۲۰	۱۵۸۳۲	۵۶۶۸۸	۳۵۷	۱۱۲۰۲	۲۴۲۸	۸۷۷۴
شمیرانات	۳۲۴	۲۷۰۰۸	۴۹۸۰	۲۲۰۲۹	۱۲۹	۲۷۵۱	۵۵۹	۲۱۹۲
شهریار	۲۰۶	۳۲۳۰۶	۶۶۴۳	۲۵۶۶۳	۶۷	۱۱۴۲	۳۸۹	۷۵۴
فیروزکوه	۱۱۳۴	۹۳۸۲۲	۱۰۴۶۲	۸۳۳۶۰	۳۸۷	۸۳۵۹	۱۱۴۹	۷۲۱۰
قدس	۱۸	۲۱۶۰	۵۰۳	۱۶۵۷	۱۱	۱۸۱	۸۵	۹۶
قرچک	۱۰۸	۱۶۷۹۴	۴۳۴۴	۱۲۴۵۰	۷۹	۲۲۵۷	۷۷۵	۱۴۸۲
ملارد	۴۵۹	۵۹۷۲۱	۹۷۱۷	۵۰۰۰۳	۲۵۳	۹۵۴۹	۱۸۱۳	۷۷۳۶
ورامین	۷۵۳	۷۱۶۸۳	۱۱۰۹۲	۶۰۵۹۱	۳۶۲	۷۴۹۳	۱۷۲۳	۵۷۷۰

۵- کشاورزی، جنگلداری و شیلات ـــــــ

۸-۵- تعداد بهره‌برداری‌های دارای انواع دام در روز آمارگیری و تعداد دام آن‌ها برحسب جنس به تفکیک شهرستان: ۱۳۹۳ (دنباله)

(بهره‌برداری – راس – نفر)

شهرستان	بهره‌برداری	گاومیش و بچه گاومیش			بهره‌داری	شتر و بچه شتر		
		نر و ماده	نر	ماده		نر و ماده	نر	ماده
کل استان	***۵***	***۲۲***	***۱۰***	***۱۲***	***۴۱***	***۹۸۲***	***۳۳۸***	***۶۴۶***
اسلامشهر	۰	۰	۰	۰	۱	⊘	⊘	⊘
بهارستان	۰	۰	۰	۰	۰	۰	۰	۰
پاکدشت	۰	۰	۰	۰	۱	⊘	⊘	⊘
پردیس	۰	۰	۰	۰	۰	۰	۰	۰
پیشوا	۰	۰	۰	۰	۰	۰	۰	۰
تهران	۰	۰	۰	۰	۰	۰	۰	۰
دماوند	۱	⊘	⊘	⊘	۴	۳۴	۱۲	۲۲
رباط‌کریم	۰	۰	۰	۰	۰	۰	۰	۰
ری	۱	⊘	⊘	⊘	۱۵	۳۳۷	۹۸	۲۳۹
شمیرانات	۱	⊘	⊘	⊘	۰	۰	۰	۰
شهریار	۰	۰	۰	۰	۱	⊘	⊘	⊘
فیروزکوه	۰	۰	۰	۰	۰	۰	۰	۰
قدس	۰	۰	۰	۰	۰	۰	۰	۰
قرچک	۱	⊘	⊘	⊘	۴	۶۰	۳۲	۲۸
ملارد	۱	⊘	⊘	⊘	۰	۰	۰	۰
ورامین	۰	۰	۰	۰	۱۵	۵۴۵	۱۹۲	۳۵۳

ماخذ - مرکز آمار ایران. دفتر کشاورزی.

۵- کشاورزی، جنگلداری و شیلات ـــــــ

۵-۱۰- تعداد بهره‌برداری‌های دارای دام برحسب تعداد دام شیردوشی شده و مقدار تولید شیر هر یک از انواع دام

(بهره‌برداری- راس- تن)

سال	مقدار کل تولید شیر	گوسفند			بز		
		بهره‌برداری	دام شیردوشی شده	مقدار تولید شیر	بهره‌برداری	دام شیردوشی شده	مقدار تولید شیر
۱۳۸۷[1]	۳۴۱۵۹۰	۱۰۳۹۳	۴۷۶۷۶۳	۱۶۰۰۷	۸۱۳۰	۸۷۷۶۸	۴۶۸۲
۱۳۹۰	۳۵۹۲۶۴	۱۲۳۵۶	۵۴۰۳۷۰	۲۴۴۳۸	۲۷۲۴	۴۱۲۳۹	۱۷۰۵
۱۳۹۳	۵۴۳۸۹۲	۲۰۵۲	۱۶۶۰۰۹	۹۱۷۵	۱۳۸۲	۲۱۲۴۱	۱۰۸۹
۱۳۹۶	۹۴۶۵۹۵	۲۶۳۳	۲۰۳۶۷۹	۱۵۰۰۲	۲۵۸۵	۵۴۷۲۰	۳۷۲۰
۱۳۹۹	***۸۰۳۱۷۸***	***۱۰۵۹***	***۱۵۴۱۳۵***	***۳۴۰۷***	***۸۴۵***	***۱۸۹۹۶***	***۵۴۱***

سال	گاو		
	بهره‌برداری	دام شیردوشی شده	مقدار تولید شیر
۱۳۸۷[1]	۱۱۳۳۶	۷۷۵۹۵	۳۲۰۹۰۲
۱۳۹۰	۸۱۷۴	۶۶۴۴۴	۳۳۳۱۲۰
۱۳۹۳	۳۰۱۸	۷۴۶۹۱	۵۳۳۶۲۹
۱۳۹۶	۲۴۹۵	۱۱۰۱۶۹	۹۲۷۸۷۳
۱۳۹۹	***۱۸۲۸***	***۹۵۰۴۳***	***۷۹۹۲۳۰***

۱) اطلاعات شامل استان البرز نیز می‌باشد.

ماخذ- مرکز آمار ایران. دفتر کشاورزی.

۵-۱۱- تعداد بهره‌برداری‌های دارای دام سبک بر حسب تعداد دام و مقدار تولید پشم گوسفند، مو و کرک بز

(بهره‌برداری – راس – کیلوگرم)

سال	پشم گوسفند			مو و کرک بز		
	بهره‌برداری	دام پشم چینی شده	مقدار تولید پشم	بهره‌برداری	دام مو و کرک‌چینی شده	مقدار تولید مو و کرک
۱۳۸۷[1]	۱۴۷۰۸	۱۱۹۵۳۲۳	۱۰۲۰۷۵۶	۲۵۱	۵۷۰	۲۳۷
۱۳۹۰	۱۱۸۴۰	۹۸۱۹۶۶	۹۸۰۴۰۳	۷۷۴	۶۶۸۶	۴۸۸۲
۱۳۹۳	۴۸۵۲	۶۴۵۵۱۴	۵۴۲۱۷۸	۷۶۳	۱۹۰۱۹	۱۲۰۰۸
۱۳۹۶	۴۷۱۴	۶۹۱۶۴۱	۴۷۹۰۱۱	۲۰۱۷	۹۱۰۰۵	۵۳۸۷۴
۱۳۹۹	***۲۹۹۲***	***۵۵۵۶۲۴***	***۲۵۴۸۰۴***	***۴۴***	***۵۳۳***	***۱۶۰***

۱) اطلاعات شامل استان البرز نیز می‌باشد.

ماخذ - مرکز آمار ایران. دفتر کشاورزی.

۵- کشاورزی، جنگلداری و شیلات ـــــــ

۱۴-۵- مرغداری‌های پرورش‌دهنده مرغ گوشتی برحسب وضع فعالیت و ظرفیت سالن‌ها[۱] در روز آمارگیری

سال	تعداد مرغداری			تعداد سالن (فعال)	ظرفیت (هزار قطعه)	
	کل	فعال	غیر فعال		فعال	غیرفعال
۱۳۹۰	۳۲۵	۱۷۸	۱۴۷	۵۹۸[۲]	۶۰۳۴[۲]	–
۱۳۹۱	۳۱۵	۲۳۴	۸۱	۷۵۷[۲]	۸۱۳۲[۲]	–
۱۳۹۴	۳۱۶	۱۲۴	۱۹۲	۷۴۴[۲]	۴۷۷۹	۲۴۹۱
۱۳۹۷	۲۳۹	۱۲۵	۱۱۴	۷۴۳[۲]	۸۳۸۰[۲]	–
۱۳۹۹	***۲۳۹***	***۹۵***	***۱۴۴***	***۶۶۶***	***۴۰۵۹***	***۴۳۵۱***

۱) منظور از ظرفیت سالن، تعداد مرغ و یا خروسی است که با توجه به امکانات و تاسیسات موجود، قابل پرورش است.
۲) شامل فعال و غیر فعال می‌باشد.
ماخذ - مرکز آمار ایران. دفتر کشاورزی.

۵- کشاورزی، جنگلداری و شیلات ـــــــ

۵-۱۷- مقدار و ارزش انواع تولیدات مرغداری‌های پرورش‌دهنده مرغ تخمگذار و پولت (تن – میلیون ریال)

سال	تخم مرغ خوراکی[1]		مرغ حذفی		کود	
	مقدار	ارزش	مقدار	ارزش	مقدار	ارزش
۱۳۸۹	۱۱۸۰۴۱	۱۲۳۲۲۹۵	۳۲۱۶	۲۸۱۲۱	۹۸۸۸۱	۲۳۹۹۳
۱۳۹۰	۳۸۴۸۲	۹۷۹۲۸۱	۱۲۷	۱۵۷۸	۲۹۴۸۸	۱۱۰۸۷
۱۳۹۳	۱۰۸۴۹۲	۳۲۸۱۴۸۲	۶۲۸	۱۸۱۸۶	۷۱۳۵۳	۶۸۸۲۹
۱۳۹۶	۲۱۲۳۰	–	–	–	–	–
۱۳۹۸	***۶۵۴۸۰***	***۴۰۷۱۴۶۷***	–	–	–	***۱۹۷۸۹۵***

۱) تخم مرغ خوراکی از سال ۱۳۸۷ به بعد شامل لنبه و تخم مرغ شکسته می‌باشد.

ماخذ - مرکز آمار ایران. دفتر کشاورزی.

۵-۱۸- تعداد کشتارگاه‌ها و مقدار تولید طیور عرضه شده در کشتارگاه‌های رسمی استان تهران: ۱۴۰۱

شهرستان	تعداد کشتارگاه‌ها	ماکیان (مرغ و خروس)		سایر طیور[1]	
		تعداد	وزن (کیلوگرم)	تعداد	وزن (کیلوگرم)
کل استان	***۲۲***	***۵۶۷۳۶۵۲۶***	***۱۱۵۷۵۵۷۶۴***	***۱۲۷۴۷۲۳***	***۴۳۵۶۵۲۳***
اسلامشهر	۰۰۰	۸۵۶۳۲۰۸	۱۷۳۶۸۰۹۲	۰	۰
بهارستان	۰۰۰	۰	۰	۰	۰
پاکدشت	۰۰۰	۱۶۲۷۶۰۰۹	۳۱۷۶۵۸۷۳	۰	۰
پردیس	۰۰۰	۰	۰	۰	۰
پیشوا	۰۰۰	۰	۰	۰	۰
تهران	۰۰۰	۰	۰	۰	۰
دماوند	۰۰۰	۱۰۷۶۵۰۴	۲۲۹۷۹۲۹	۰	۰
رباط‌کریم	۰۰۰	۰	۰	۰	۰
ری	۰۰۰	۱۳۰۲۵۴۵۳	۲۷۵۱۲۰۳۸	۶۰۷۰۶۹	۳۳۷۰۴۰۳
شمیرانات	۰۰۰	۰	۰	۰	۰
شهریار	۰۰۰	۳۸۶۷۶۵۱	۸۲۹۵۵۱۰	۰	۰
فیروزکوه	۰۰۰	۰	۰	۰	۰
قدس	۰۰۰	۴۰۲۳۶۲۰	۸۱۷۶۹۱۰	۰	۰
قرچک	۰۰۰	۰	۰	۰	۰
ملارد	۰۰۰	۴۱۵۶۳۸۰	۸۱۶۷۴۶۸	۰	۰
ورامین	۰۰۰	۵۷۴۷۷۰۱	۱۲۱۷۱۹۴۴	۶۶۷۶۵۴	۹۸۶۱۲۰

۱) سایر طیور شامل بوقلمون، بلدرچین، شترمرغ و ... می‌باشد.

ماخذ - مرکز آمار ایران. دفتر کشاورزی.

۵- کشاورزی، جنگلداری و شیلات ـــــــ

۲۰-۵- تعداد و ظرفیت گاوداری‌های صنعتی فعال برحسب نوع فعالیت در روز آمارگیری

سال و فعالیت	تعداد	ظرفیت[1] (راس)
۱۳۸۹[2]	۳۲۸۸	۶۰۲۳۱۹
۱۳۹۲	۲۴۶۱	۶۰۵۰۴۴
۱۳۹۵	۱۹۸۷	۶۱۴۸۰۳
۱۳۹۸	۳۵۱۳	۸۴۶۸۴۸
۱۴۰۱	***۳۶۹۰***	***۱۰۴۶۳۱۵***
تولید شیر	۱۰۳۵	۴۶۷۴۴۵
منحصرا پرواربندی	۲۶۵۵	۵۷۸۸۷۰

۱) منظور از ظرفیت کل، تعداد راس دامی است که با توجه به تاسیسات و امکانات موجود قابل نگهداری است.

۲) شامل استان البرز نیز می‌باشد.

ماخذ - مرکز آمار ایران. دفتر کشاورزی.

۲۱-۵- تعداد گاو و گوساله گاوداری‌های صنعتی فعال در روز آمارگیری برحسب نژاد (راس)

سال	کل گاوداری‌ها				گاوداری‌های تولیدکننده شیر			
	جمع	اصیل	آمیخته	بومی	جمع	اصیل	آمیخته	بومی
۱۳۸۹[1]	۳۷۷۲۷۱	۲۴۵۲۰۷	۶۴۳۱۷	۶۷۷۴۷	–	–	–	–
۱۳۹۲	۲۹۹۸۷۵	۱۷۱۴۲۰	۷۳۱۶۷	۵۵۲۸۸	۱۶۸۷۷۴	۱۵۷۵۴۶	۱۴۲۵۶	۱۴۷۲
۱۳۹۵	۳۲۱۴۲۰	۲۲۹۴۰۳	۵۳۱۲۹	۳۸۸۸۷	۲۲۹۲۱۲	۲۱۲۱۱۸	۱۳۷۶۳	۳۳۳۱
۱۳۹۸	۴۸۹۴۷۶	۳۰۴۹۲۴	۹۳۳۳۳	۹۱۲۱۹	۲۶۷۲۰۷	۲۵۳۵۰۲	۱۲۶۰۸	۱۰۹۷
۱۴۰۱	***۵۷۹۳۳۳***	***۲۸۰۸۵۳***	***۲۰۱۵۶۱***	***۹۶۹۱۹***	***۲۹۲۳۲۰***	***۲۲۷۸۱۳***	***۶۰۲۵۸***	***۴۲۴۹***

۱) شامل استان البرز نیز می‌باشد.

ماخذ - مرکز آمار ایران. دفتر کشاورزی.

۲۲-۵- مقدار و ارزش تولید شیر و کود گاوداری‌های صنعتی (هزار تن – میلیون ریال)

سال	شیر		کود	
	مقدار	ارزش	مقدار	ارزش
۱۳۸۸[1]	۹۵۰	-	۱۹۵۳	-
۱۳۹۱	۶۸۹	۵۹۰۲۹۶۵	۴۹۵	۷۰۰۴۷
۱۳۹۴	۶۶۶	۸۰۶۹۷۰۷	۴۶۳	۱۴۶۰۴۶
۱۳۹۷	۱۱۰۶	۲۰۰۴۲۸۰۱	۱۶۴۹	۶۷۳۵۹۶
۱۴۰۰	**۱۰۵۶**	-	-	-

۱) شامل استان البرز نیز می‌باشد.

ماخذ - مرکز آمار ایران. دفتر کشاورزی.

۵- کشاورزی، جنگلداری و شیلات ـــــــ

۲۴-۵- مقدار تولید گوشت قرمز، گوشت سفید، تخم مرغ و شیر

(تن)

شهرستان	مقدار تولید گوشت قرمز	مقدار تولید شیر	مقدار تولید گوشت سفید[1]	مقدار تولید تخم مرغ
کل استان	***۴۳۹۱۱***	***۱۴۷۴۴۵۰***	***۲۴۱۹۱***	***۷۹۱۴۳***
اسلامشهر	۳۱۸۷	۲۰۷۸۵۷	۳۹۷	۲۲۳۴
بهارستان	۲۸۸	۱۱۳۸۳	۰	۰
پاکدشت	۳۲۶۹	۱۵۶۶۳۲	۵۰۲۳	۴۵۵۱
پردیس	۱۵۹۸	۲۶۲۴۰	۲۸۵	۰
پیشوا	۳۵۹۴	۱۱۰۷۰۶	۶۷۴	۶۰۳۳
تهران	۲۶۶	۱۳۵۸۲	۳۷۶	۰
دماوند	۹۱۳	۳۷۶۲۴	۵۱۸۴	۱۸۶۶
رباط‌کریم	۹۷۴	۳۹۱۴۹	۱۷۵	۱۵۷۳
ری	۶۷۴۰	۳۵۱۱۲۰	۶۰۰	۶۲۰۰
شمیرانات	۳۸۵	۷۱۴۱	۰	۰
شهریار	۱۳۸۳	۱۲۶۲۳۹	۱۷۷۲	۷۷۹۷
فیروزکوه	۱۳۷۰	۱۴۶۰۶	۴۴۱۵	۰
قدس	۳۶۰	۶۳۶۷۴	۰	۰
قرچک	۱۰۲۲	۴۰۵۳	۱۳۳۶	۹۳۰۹
ملارد	۳۲۷۸	۱۳۹۰۵۱	۲۹۲۶	۳۱۱۸۲
ورامین	۱۵۲۸۴	۱۶۵۳۹۳	۱۰۲۸	۸۳۹۸

۱) فقط شامل گوشت مرغ می‌باشد و مرغ حذفی را شامل نمی‌شود.

ماخذ- سازمان جهاد کشاورزی استان تهران.

۵- کشاورزی، جنگلداری و شیلات ـــــــ

۲۶-۵- سطح زیرکشت محصولات (زراعی) سالانه

(هکتار)

سال زراعی و شهرستان	جمع	آبی	دیم
۱۳۹۰-۱۳۹۱	۱۵۴۵۸۷	۱۵۳۵۸۷	۱۰۰۰
۱۳۹۵-۱۳۹۶	۱۳۵۶۸۶	۱۳۴۴۰۰	۱۲۸۶
۱۳۹۶-۱۳۹۷	۱۳۳۷۱۰	۱۳۲۸۵۲	۸۵۸
۱۳۹۷-۱۳۹۸	۱۳۵۵۸۳	۱۳۴۰۸۸	۱۴۹۵
۱۳۹۸-۱۳۹۹	۱۴۱۷۷۷	۱۴۰۱۸۳	۱۵۹۴
۱۳۹۹-۱۴۰۰	۱۴۱۸۵۶	۱۴۰۴۹۷	۱۳۵۹
۱۴۰۰-۱۴۰۱	***۱۵۶۷۷۰***	***۱۵۵۳۱۳***	***۱۴۵۷***
اسلامشهر	۱۱۲۶۵	۱۱۲۶۵	۰
بهارستان	۱۷۸۷	۱۷۸۷	۰
پاکدشت	۱۳۷۷۵	۱۳۷۷۵	۰
پردیس[1]	۰	۰	۰
پیشوا	۱۴۴۵۱	۱۴۴۵۱	۰
تهران	۵۱۴۴	۵۱۴۴	۰
دماوند	۱۸۵۹	۹۵۷	۹۰۲
رباط‌کریم	۳۷۶۹	۳۷۶۹	۰
ری	۴۵۲۳۴	۴۵۲۳۴	۰
شمیرانات[1]	۰	۰	۰
شهریار	۴۷۷۷	۴۷۷۷	۰
فیروزکوه	۴۷۳۶	۴۱۸۱	۵۵۵
قدس	۱۰۶۸	۱۰۶۸	۰
قرچک	۴۳۲۸	۴۳۲۸	۰
ملارد	۵۳۸۴	۵۳۸۴	۰
ورامین	۳۹۱۹۳	۳۹۱۹۳	۰

۱) شهرستان‌های پردیس و شمیرانات کشت محصولات زراعی ندارند.

ماخذ- سازمان جهاد کشاورزی استان تهران.

۵- کشاورزی، جنگلداری و شیلات ـــــــ

۵-۲۷- سطح زیر کشت و مقدار تولید محصولات کشاورزی اصلی سالانه (به استثنای نباتات صنعتی) (دنباله) (هکتار- تن)

محصول	۱۳۹۹-۱۴۰۰		۱۴۰۰-۱۴۰۱	
	سطح	تولید	سطح	تولید
غلات	***۷۸۰۴۰***	***۴۵۱۹۵۵***	***۷۳۰۹۲***	***۳۳۳۲۰۰***
گندم	۴۶۰۰۸	۲۲۲۶۵۵	۴۸۰۵۳	۲۲۹۱۷۷
جو	۳۲۰۳۲	۲۲۹۳۰۰	۲۵۰۳۹	۱۰۴۰۲۳
سایر	۰	۰	۰	۰
حبوبات	**۱۸۲**	**۳۴۹**	**۱۶۵**	**۲۳۸**
محصولات جالیزی	***۴۵۴۳***	***۱۵۹۷۷۸***	***۳۶۵۶***	***۱۲۹۸۶۳***
گوجه فرنگی	۱۷۹۹	۴۴۴۸۷	۷۳۶	۳۹۲۸۴
سایر	۲۷۴۴	۱۱۵۲۹۱	۲۹۲۰	۹۰۵۷۹
سبزیجات	***۱۲۱۲۸***	***۵۷۴۹۵۴***	***۱۳۱۶۴***	***۵۹۴۱۴۸***
سبزیجات برگی خوردن و خورشتی	۵۳۱۹	۲۳۸۶۸۰	۴۷۱۱	۱۹۷۲۴۰
سایر	۶۸۰۹	۳۳۶۲۷۴	۸۴۵۳	۳۹۶۹۰۸
نباتات علوفه‌ای	***۴۷۸۰۱***	***۱۸۵۰۷۴۵***	***۶۵۳۸۰***	***۲۶۸۳۰۸۰***
شلغم	۱۳۱	۷۴۸۶	۸	۴۰۰
ذرت علوفه‌ای	۲۸۲۹۴	۱۵۳۸۴۷۰	۳۹۸۳۸	۲۱۲۶۹۴۴
یونجه	۱۶۰۹۳	۲۴۸۱۱۱	۱۶۰۹۰	۲۴۹۳۰۳
سایر	۳۲۸۳	۵۶۶۷۸	۹۴۴۴	۳۰۶۴۳۳

ماخذ- سازمان جهاد کشاورزی استان تهران.

۵- کشاورزی، جنگلداری و شیلات ـــــــ

۲۹-۵- سطح زیر کشت و مقدار تولید برخی از نباتات صنعتی

(هکتار –تن)

سال زراعی و شهرستان	دانه‌های روغنی[۱]	
	سطح	تولید
۱۳۹۰-۱۳۹۱	۰۰۰	۰۰۰
۱۳۹۵-۱۳۹۶	۱۰۸۰	۱۴۸۸
۱۳۹۶-۱۳۹۷	۱۶۲۰	۱۶۸۶
۱۳۹۷-۱۳۹۸	۱۱۰۵	۲۴۷۶
۱۳۹۸-۱۳۹۹	۲۲۷۴	۴۶۷۰
۱۳۹۹-۱۴۰۰	۱۶۸۸	۲۴۳۱
۱۴۰۰-۱۴۰۱	***۱۳۱۳***	***۱۶۱۳***
اسلامشهر	۱۸۶	۲۹۶
بهارستان	۱۰	۱۶
پاکدشت	۲۷	۴۹
پردیس[۲]	۰	۰
پیشوا	۳۷	۵۱
تهران	۷۵	۱۱۳
دماوند	۰	۰
رباط‌کریم	۳۲	۴۵
ری	۴۶۴	۵۱۵
شمیرانات[۲]	۰	۰
شهریار	۳۳	۱۰۲
فیروزکوه	۰	۰
قدس	۱۵	۱۲
قرچک	۲۰	۱۶
ملارد	۲۴	۳۱
ورامین	۳۹۰	۳۶۷

۱) دانه‌های روغنی شامل کلزا و گلرنگ می‌باشد.

۲) شهرستان‌های پردیس و شمیرانات کشت محصولات زراعی ندارند.

ماخذ- سازمان جهاد کشاورزی استان تهران.

۵- کشاورزی، جنگلداری و شیلات ـــــــ

۳۱ -۵- مقدار صید آبزیان

(تن)

سال	جمع کل	آب‌های شمال			
		جمع	کیلکا	ماهی استخوانی	ماهی خاویاری
۱۳۸۵	تولید و انتشار این جدول در استان تهران موضوعیت ندارد.				
۱۳۹۰					
۱۳۹۵					
۱۳۹۷					
۱۳۹۸					
۱۳۹۹					
۱۴۰۰					
۱۴۰۱					

سال	آب‌های جنوب				
	جمع	سطح زیان ریز	سطح زیان درشت	کفزیان	میگوی دریایی
۱۳۸۵	تولید و انتشار این جدول در استان تهران موضوعیت ندارد.				
۱۳۹۰					
۱۳۹۵					
۱۳۹۷					
۱۳۹۸					
۱۳۹۹					
۱۴۰۰					
۱۴۰۱					

۳۲-۵- مقدار تولید آبزی‌پروری

(تن)

سال	جمع	پرورش ماهی در قفس	مزارع پرورش ماهی		
			ماهی گرمابی	ماهی سردابی	ماهی خاویاری
۱۳۸۵	۲۰۸۵	۰	۱۵۰	۱۶۷۵	۰
۱۳۹۰	۴۰۰۱	۰	۱۶۵	۳۳۱۲	۱۶
۱۳۹۵	۵۷۱۹	۰	۵۹۲	۴۷۰۶	۱
۱۳۹۷	۶۵۹۵	۰	۷۱۰	۵۴۳۹	۲۰
۱۳۹۸	۶۸۰۰	۰	۸۰۵	۵۴۹۶	۲۹
۱۳۹۹	۷۰۵۰	۰	۹۰۲	۵۶۵۴	۷۴
۱۴۰۰	۶۲۲۱	۰	۱۲۱۸	۴۵۵۶	۷۳
۱۴۰۱	***۸۵۵۷***	***۰***	***۱۱۲۷***	***۶۵۱۲***	***۶۰***

سال	مزارع پرورش میگو			برداشت از منابع طبیعی و نیمه‌طبیعی
	آب شور	آب شیرین	شاه میگو	
۱۳۸۵	۰	۰	۰	۲۶۰
۱۳۹۰	۰	۰	۰	۵۰۸
۱۳۹۵	۰	۰	۰	۴۲۰
۱۳۹۷	۰	۰	۰	۴۲۶
۱۳۹۸	۰	۰	۰	۴۷۰
۱۳۹۹	۰	۰	۰	۴۲۰
۱۴۰۰	۰	۰	۰	۳۷۴
۱۴۰۱	***۰***	***۰***	***۰***	***۸۵۸***

ماخذ – سازمان جهاد کشاورزی استان تهران. مدیریت شیلات و امور آبزیان.

۴-۵- مقدار تولید آبزی‌پروری

مبنا: جدول ۳۲-۵

۵-۳۳- مقدار تولید خاویار و گوشت از انواع ماهیان خاویاری (کیلوگرم)

سال	خاویار				گوشت			
	جمع	فیل ماهی	تاس ماهی	دراکول	جمع	فیل ماهی	تاس ماهی	دراکول
۱۳۸۵	۰۰۰	۰۰۰	۰۰۰	۰۰۰	۰۰۰	۰۰۰	۰۰۰	۰۰۰
۱۳۹۰	۰	۰	۰	۰	۱۶۳۰۰	۱۶۳۰۰	۰	۰
۱۳۹۵	۰	۰	۰	۰	۱۲۵۰	۱۲۵۰	۰	۰
۱۳۹۷	۰	۰	۰	۰	۲۰۰۰۰	۲۰۰۰۰	۰	۰
۱۳۹۸	۰	۰	۰	۰	۲۹۰۰۰	۲۹۰۰۰	۰	۰
۱۳۹۹	۰	۰	۰	۰	۷۴۴۰۰	۷۴۴۰۰	۰	۰
۱۴۰۰	۰	۰	۰	۰	۷۳۰۰۰	۷۳۰۰۰	۰	۰
۱۴۰۱	***۱۴***	***۱۴***	***۰***	***۰***	***۵۹۶۰۰***	***۵۹۶۰۰***	***۰***	***۰***

ماخذ – سازمان جهاد کشاورزی استان تهران. مدیریت شیلات و امور آبزیان.

۵-۳۴- مقدار تولید انواع گونه‌های بچه ماهیان (هزار قطعه)

سال	جمع	سفید	خاویاری	کپور ماهیان	آزاد	قزل آلا	سیم	سوف	سایر[1]
۱۳۸۵[2]	۱۴۰۰۰	۰	۰	۰	۰	۹۰۰۰	۰	۰	۵۰۰۰
۱۳۹۰	۳۰۰۰۰	۰	۰	۰	۰	۱۴۰۰۰	۰	۰	۱۶۰۰۰
۱۳۹۵	۶۸۰۰۰	۰	۰	۰	۰	۳۵۰۰۰	۰	۰	۳۳۰۰۰
۱۳۹۷	۵۲۰۰۰	۰	۰	۰	۰	۱۸۰۰۰	۰	۰	۳۴۰۰۰
۱۳۹۸	۶۲۰۰۰	۰	۰	۰	۰	۲۴۰۰۰	۰	۰	۳۸۰۰۰
۱۳۹۹	۴۵۱۵۰	۰	۰	۰	۰	۸۰۰۰	۰	۰	۳۷۱۵۰
۱۴۰۰	۴۶۹۶۶	۰	۰	۰	۰	۸۰۳۶	۰	۰	۳۸۹۳۰
۱۴۰۱	***۶۰۸۳۰***	***۰***	***۰***	***۰***	***۰***	***۱۴۶۲۰***	***۰***	***۰***	***۴۶۲۱۰***

۱)شامل ماهیان زینتی (آکواریومی) می‌باشد.

۲) شامل استان البرز نیز می‌باشد.

ماخذ – سازمان جهاد کشاورزی استان تهران. مدیریت شیلات و امور آبزیان.

۵-۳۵- تعداد شناورهای صیادی و صیادان عضو تعاونی صیادی (فروند)

سال و شهرستان	تعداد شناور صیادی				تعداد بنادر صیادی
	جمع	قایق	لنج	کشتی	
۱۳۸۵	تولید و انتشار این جدول در استان تهران موضوعیت ندارد.				
۱۳۹۰					
۱۳۹۵					
۱۳۹۷					
۱۳۹۸					
۱۳۹۹					
۱۴۰۰					
۱۴۰۱					

۵- کشاورزی، جنگلداری و شیلات ـــــــ

۵-۳۸- مشخصات عمومی شرکت‌های تعاونی کشاورزی فعال تحت پوشش اداره کل تعاون، کار و رفاه اجتماعی در پایان سال

سال و شهرستان	تعداد	اعضا	شاغلان	سرمایه (میلیون ریال)
۱۳۸۵[۱]	۱۸۴	۱۰۶۴۹	۳۴۱۸	۵۰۷۶۱
۱۳۹۰[۲]	۴۶۴	۲۹۱۷	۸۴۸۷	۵۴۵۳۵۰۴
۱۳۹۵[۲]	۹۴۱	۸۱۷۹	۲۷۶۵۲	۵۸۴۵۸۳۶
۱۳۹۷[۲]	۹۸۷	۸۷۹۷	۲۸۲۷۶	۵۹۰۶۰۲۱
۱۳۹۸[۲]	۱۰۰۳	۸۸۹۵	۲۸۳۳۶	۵۹۲۸۹۳۸
۱۳۹۹[۲]	۱۰۱۸	۹۵۹۱	۲۸۴۹۸	۷۰۹۹۲۸۷
۱۴۰۰[۲]	۱۰۲۷	۹۷۴۹	۲۸۶۸۷	۷۱۰۲۰۸۷
۱۴۰۱	***۱۰۳۱***	***۹۹۰۰***	***۲۸۷۵۲***	***۷۱۱۶۶۱۷***
اسلامشهر	۳۵	۱۷۶	۲۴۷	۱۴۵۹
بهارستان	۲	۹	۱۷	۳۶۰
پاکدشت	۱۰۰	۷۳۳	۱۱۳۷	۱۷۴۱
پردیس	۳	۷	۲۱	۱۰۷
پیشوا	۲۷	۶۹	۳۲۱	۲۹۵
تهران	۲۹۲	۳۵۸۴	۶۵۹۱	۱۵۷۷۸۳۴
دماوند	۱۶۳	۱۰۷۸	۱۴۰۸۹	۴۳۴۴۴
رباط‌کریم	۱۲	۲۷۵	۱۱۰	۵۴۶۷۱
ری	۱۳	۵۲	۸۸	۱۱۲۷
شمیرانات	۱۰	۷۰۴	۸۹	۵۳۴۱۳۸۵
شهریار	۸۴	۵۱۳	۱۹۰۲	۱۳۰۵۹
فیروزکوه	۱۹۱	۱۸۸۸	۲۸۷۲	۷۳۴۸۴
قدس	۳۲	۲۵۲	۴۷۳	۳۹۶
قرچک	۹	۴۷	۵۷	۶۷۴
ملارد	۱۶	۱۰۳	۱۷۷	۲۹۳
ورامین	۴۲	۴۱۰	۵۶۱	۶۲۸۸

۱) شامل استان البرز نیز می‌باشد.

۲) اطلاعات توسط اداره کل مربوطه مورد تجدید نظر قرار گرفته است.

ماخذ – اداره کل تعاون، کار و رفاه اجتماعی استان تهران.

۵- کشاورزی، جنگلداری و شیلات ـــــــ

۶

معدن

مقدمه

آمارگیری از فعالیت‌های مربوط به معادن کشور و انتشار مستمر نتایج آن، از سال ۱۳۳۳ توسط وزارت صنعت، معدن و تجارت وقت آغاز شد. این آمارها، هر سال همزمان با انتشار «آمار فعالیت‌های صنعتی»، در ضمیمه نشریه مذکور به چاپ می‌رسید ولی از سال ۱۳۳۹، آمارهای مربوط در نشریه‌ای مستقل تحت عنوان «آمار فعالیت‌های معدنی ایران» منتشر شد. اولین سرشماری از معادن کشور در آذرماه سال ۱۳۴۲ توسط وزارت اقتصاد اجرا شد و از سال ۱۳۴۲ تا سال ۱۳۵۳، دفتر آمار وزارت اقتصاد با استفاده از آمارهای دفاتر معادن نقاط مختلف کشور، هر سال آماری از فعالیت‌های معادن جمع‌آوری و منتشر می‌کرد. در سال ۱۳۵۳، دومین سرشماری از معادن کشور با همکاری مرکز آمار ایران و وزارت صنعت، معدن و تجارت اجرا شد. از سال ۱۳۵۳ تا سال ۱۳۵۷، مرکز آمار ایران به‌طور سالانه بخشی از معادن کشور را به عنوان معادن منتخب مورد آمارگیری قرار داد. از سال ۱۳۵۷ تا سال۱۳۶۳، به‌دلیل عدم اجرای طرح‌های آماری و نیز فراهم نبودن آمارهای ثبتی جامع، این بخش از فعالیت‌های اقتصادی دچار خلأ آماری شد. در سال‌های ۱۳۶۴ و ۱۳۶۵، مرکز آمار ایران به آمارگیری از معادن تحت پوشش بخش عمومی اقدام کرد و در سال ۱۳۶۶، سومین سرشماری از معادن کشور را به مرحله اجرا درآورد. از سال ۱۳۶۷ تا سال ۱۳۹۵ به استثنای سال‌های ۱۳۷۰و ۱۳۸۴ آمارگیری از معادن کشور به‌طور سالانه انجام شده است.

آمار و اطلاعات مندرج در این فصل، علاوه بر نتایج آمارگیری‌ها و سرشماری‌های مذکور شامل آمار و اطلاعات شرکت‌های تعاونی معدنی که توسط وزارت تعاون، کار و رفاه اجتماعی به صورت ثبتی ارائه می‌شود، نیز می‌باشد.

در مورد آمارهای ارائه شده، توضیحات زیر ضروری است:

۱- در آمارگیری از معادن فعال‌کشور، اطلاعات مربوط به نفت و گاز، مواد رادیواکتیو و خاک‌رس جمع‌آوری نشده است، و به دلیل اهمیت خاص نفت و گاز، اطلاعات آماری مربوط به این فعالیت‌ها در فصل ۷ (نفت و گاز) به‌طور مجزا ارائه می‌شود.

۲- در طرح آمارگیری از معادن در حال بهره‌برداری کشور، تا سال ۱۳۹۹ معادن شن و ماسه به روش نمونه‌گیری و سایر معادن به‌صورت سرشماری، مورد آمارگیری قرار گرفته است. از سال مذکور اطلاعات تمامی معادن به صورت سرشماری جمع‌آوری می‌شود.

۳- در این فصل برای طبقه‌بندی فعالیت‌های بخش معدن از طبقه‌بندی بین‌المللی فعالیت‌های اقتصادی (ISIC)، ویرایش چهارم، با اعمال تغییراتی در آن استفاده شده است.

تعاریف و مفاهیم

معدن: محدوده ای که شامل ذخیره معدنی است.

کانه‌آرایی: تمامی عملیات فیزیکی، شیمیایی یا فیزیکی- شیمیایی است که به منظور جدا کردن قسمتی از مواد باطله از کانه یا برای تفکیک کانه‌ها از یکدیگر انجام می شود.

معدن در حال بهره‌برداری: معدنی که درآن مجموعه‌ای از عملیات، به منظور استخراج، کانه آرایی و به دست آوردن مواد معدنی قابل فروش انجام می‌شود.

مدیریت خصوصی: مدیریتی است که توسط افراد یا موسسات خصوصی اعمال می‌شود.

مدیریت عمومی: مدیریتی است که توسط وزارتخانه‌ها، سازمان‌های دولتی، نهادهای انقلاب اسلامی، بانک‌ها، شهرداری‌ها و سایر موسسات بخش عمومی اعمال می‌شود.

شاغلان معادن: تمامی افرادی هستند که در داخل یا خارج معدن به صورت تمام‌وقت یا پاره‌وقت برای معدن کار می‌کنند. شاغلان از نظر وظیفه‌ای که به عهده دارند به دو گروه شاغلان خط تولید

۶- معدن ـــــــ

۱-۶- تعداد معادن، شاغلان، جبران خدمات مزد و حقوق‌بگیران معادن در حال بهره‌برداری بر حسب فعالیت

سال و فعالیت	تعداد معادن			تعداد شاغلان	جبران خدمات مزد و حقوق بگیران (میلیون ریال)
	جمع	نحوه مدیریت			
		خصوصی	عمومی		
۱۳۸۵ (۱و۲)	۸۹	۷۹	۱۰	۱۰۷۸	۲۹۳۳۳۳
۱۳۹۰	۱۱۸	۱۱۵	۳	۲۷۲۵	۲۲۱۳۵۲
۱۳۹۵	۹۲	۸۸	۴	۱۸۳۰	۳۲۷۷۵۶
۱۳۹۶	۱۱۸	۱۱۵	۳	۲۱۳۳	۴۱۲۶۱۸
۱۳۹۷	۱۲۲	۱۱۹	۳	۲۰۴۳	۴۸۴۹۳۵
۱۳۹۸	۱۲۲	۰۰۰	۰۰۰	۱۹۶۳	۶۵۷۲۷۰
۱۳۹۹	۱۱۷	۱۱۷	۰	۲۰۷۰	۱۱۵۱۳۶۰
۱۴۰۰	***۱۰۷***	***۱۰۶***	***۱***	***۱۸۴۴***	***۱۶۱۳۲۸۲***
استخراج زغال سنگ خشک	۰	۰	۰	۰	۰
استخراج سنگ آهن	۰	۰	۰	۰	۰
استخراج سنگ سرب و روی	۰	۰	۰	۰	۰
استخراج سنگ طلا	۰	۰	۰	۰	۰
استخراج سنگ مس	۱	۱	۰	⊘	⊘
استخراج سنگ کرومیت	۰	۰	۰	۰	۰
استخراج سنگ منگنز	۰	۰	۰	۰	۰
استخراج بوکسیت	۱	۱	۰	⊘	⊘
استخراج سنگ نیکل، آنتیموان و تیتانیوم	۰	۰	۰	۰	۰
استخراج شن و ماسه	۴۳	۴۳	۰	۱۰۵۵	۱۰۲۹۸۳۰
استخراج سنگ‌های تزیینی	۳	۳	۰	۴۶	۳۴۶۷۳
استخراج سنگ لاشه	۲۱	۲۱	۰	۱۷۲	۹۲۵۵۱
استخراج سنگ بالاست	۰	۰	۰	۰	۰
استخراج سنگ آهک	۳۰	۳۰	۰	۴۳۴	۳۱۳۵۷۵
استخراج سنگ گچ	۳	۳	۰	۲۷	۱۵۷۰۰
استخراج کایولن وخاک نسوز	۰	۰	۰	۰	۰
استخراج دولومیت	۰	۰	۰	۰	۰
استخراج بنتونیت و گل سرشوی	۱	۱	۰	⊘	⊘
استخراج باریت	۰	۰	۰	۰	۰
استخراج سولفات استرونسیوم و بر	۰	۰	۰	۰	۰
استخراج سولفات سدیم	۱	۱	۰	⊘	⊘
استخراج خاک سرخ و زرد	۰	۰	۰	۰	۰
استخراج فلورین	۰	۰	۰	۰	۰
استخراج فسفات، پتاس و ید و...	۱	۰	۱	⊘	⊘
استخراج نمک	۰	۰	۰	۰	۰
استخراج قیرجامد طبیعی (بیتومین)	۰	۰	۰	۰	۰
استخراج سیلیس	۲	۲	۰	⊘	⊘
استخراج پوکه معدنی	۰	۰	۰	۰	۰

۱-۶- تعداد معادن، شاغلان، جبران خدمات مزد و حقوق‌بگیران معادن در حال بهره‌برداری بر حسب فعالیت (دنباله)

سال و فعالیت	تعداد معادن			تعداد شاغلان	جبران خدمات مزد و حقوق بگیران (میلیون ریال)
	جمع	نحوه مدیریت			
		خصوصی	عمومی		
استخراج فلدسپات	۰	۰	۰	۰	۰
استخراج تالک	۰	۰	۰	۰	۰
استخراج صدف دریایی ومیکا	۰	۰	۰	۰	۰
استخراج منیزیت و گل سفید	۰	۰	۰	۰	۰
استخراج سنگ های قیمتی ونیمه قیمتی	۰	۰	۰	۰	۰
استخراج سایر معادن طبقه بندی شده در جای دیگر.....	۰	۰	۰	۰	۰

۱) اطلاعات شن و ماسه موجود نمی باشد.

۲) اطلاعات شامل استان البرز نیز می باشد.

ماخذ ـ مرکز آمار ایران. (ر.م).

ـ مرکز آمارایران، دفتر صنعت، معدن و زیربنایی.

۱-۶- تعداد شاغلان معادن در حال بهره‌برداری

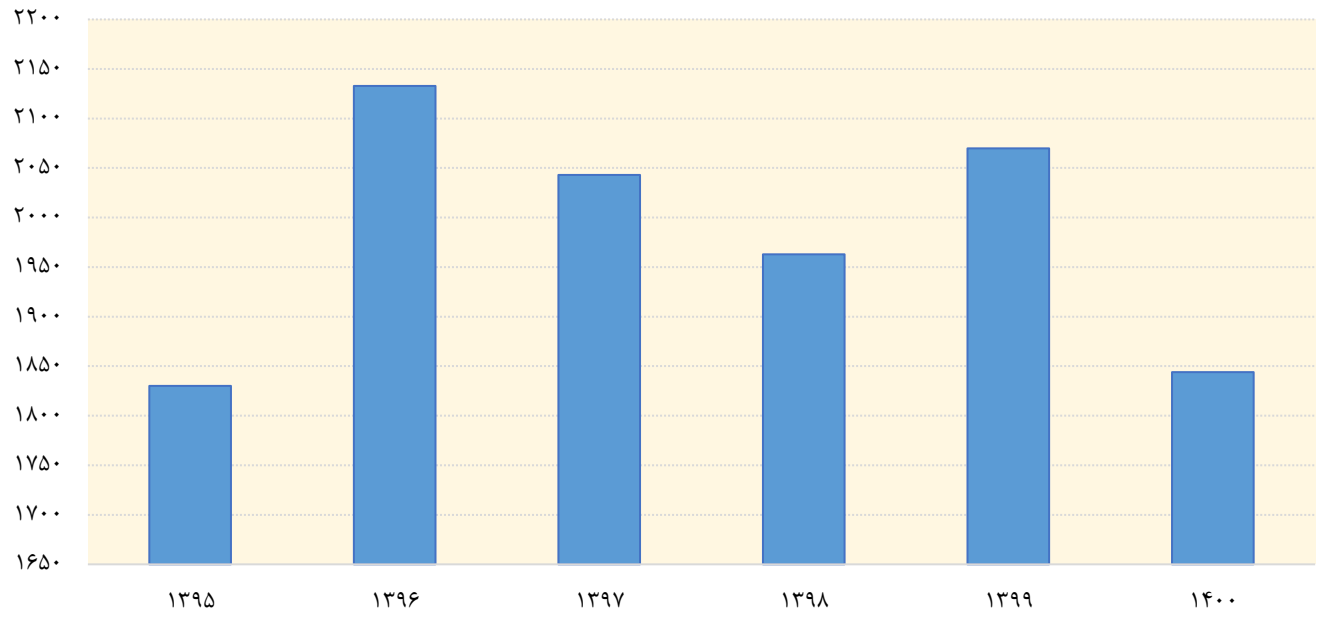

مبنا: جدول ۱-۶

۶-۲- تعداد معادن در حال بهره برداری برحسب فعالیت و نوع استخراج

سال و فعالیت	جمع	استخراج روباز	استخراج زیرزمینی	استخراج روباز و زیرزمینی
۱۳۸۵ [1]	۸۹	۰۰۰	۰۰۰	۰۰۰
۱۳۹۰	۱۱۸	۱۱۶	۱	۱
۱۳۹۵	۹۲	۹۱	۱	۰
۱۳۹۶	۱۱۸	۱۱۸	۰	۰
۱۳۹۷	۱۲۲	۱۲۲	۰	۰
۱۳۹۸	۱۲۲	۱۲۱	۱	۰
۱۳۹۹	۱۱۷	۱۱۵	۰	۲
۱۴۰۰	***۱۰۷***	***۱۰۶***	***۱***	***۰***
استخراج زغال سنگ خشک	۰	۰	۰	۰
استخراج سنگ آهن	۰	۰	۰	۰
استخراج سنگ سرب و روی	۰	۰	۰	۰
استخراج سنگ طلا	۰	۰	۰	۰
استخراج سنگ مس	۱	۱	۰	۰
استخراج سنگ کرومیت	۰	۰	۰	۰
استخراج سنگ منگنز	۰	۰	۰	۰
استخراج بوکسیت	۱	۱	۰	۰
استخراج سنگ نیکل، آنتیموان و تیتانیوم	۰	۰	۰	۰
استخراج شن و ماسه	۴۳	۴۳	۰	۰
استخراج سنگ‌های تزیینی	۳	۳	۰	۰
استخراج سنگ لاشه	۲۱	۲۱	۰	۰
استخراج سنگ بالاست	۰	۰	۰	۰
استخراج سنگ آهک	۳۰	۳۰	۰	۰
استخراج سنگ گچ	۳	۳	۰	۰
استخراج کایولن وخاک نسوز	۰	۰	۰	۰
استخراج دولومیت	۰	۰	۰	۰
استخراج بنتونیت و گل سرشوی	۱	۱	۰	۰
استخراج باریت	۰	۰	۰	۰
استخراج سولفات استرونسیوم و بر	۰	۰	۰	۰
استخراج سولفات سدیم	۱	۱	۰	۰
استخراج خاک سرخ و زرد	۰	۰	۰	۰
استخراج فلورین	۰	۰	۰	۰
استخراج فسفات، پتاس و ید و	۱	۰	۱	۰
استخراج نمک	۰	۰	۰	۰
استخراج قیرجامد طبیعی (بیتومین)	۰	۰	۰	۰
استخراج سیلیس	۲	۲	۰	۰
استخراج پوکه معدنی	۰	۰	۰	۰
استخراج فلدسپات	۰	۰	۰	۰
استخراج تالک	۰	۰	۰	۰

۶- معدن ـــــــ

۳-۶- تعداد شاغلان معادن در حال بهره برداری برحسب فعالیت

سال و فعالیت	جمع	کارکنان خط تولید		سایر کارکنان (اداری،مالی و خدماتی)
		ماهر	ساده	
۱۳۸۵ [1]	۱۰۱۳	۵۶۵	۳۲۱	۱۲۷
۱۳۹۰	۲۷۲۵	۱۱۳۱	۱۰۲۵	۵۶۹
۱۳۹۵	۱۸۳۰	۸۱۰	۶۷۶	۳۴۳
۱۳۹۶	۲۱۳۳	۹۶۱	۶۲۰	۵۵۲
۱۳۹۷	۲۰۴۳	۱۰۸۳	۵۶۰	۴۰۰
۱۳۹۸	۱۹۶۳	۱۰۴۶	۵۸۸	۳۲۹
۱۳۹۹	۲۰۷۰	۱۱۴۱	۵۹۵	۳۳۴
۱۴۰۰	***۱۸۴۴***	***۱۰۵۵***	***۴۶۸***	***۳۲۲***
استخراج زغال سنگ خشک	۰	۰	۰	۰
استخراج سنگ آهن	۰	۰	۰	۰
استخراج سنگ سرب و روی	۰	۰	۰	۰
استخراج سنگ طلا	۰	۰	۰	۰
استخراج سنگ مس	⊘	⊘	⊘	⊘
استخراج سنگ کرومیت	۰	۰	۰	۰
استخراج سنگ منگنز	۰	۰	۰	۰
استخراج بوکسیت	⊘	⊘	⊘	⊘
استخراج سنگ نیکل، آنتیموان و تیتانیوم	۰	۰	۰	۰
استخراج شن و ماسه	۱۰۵۵	۵۶۴	۳۰۵	۱۸۶
استخراج سنگ‌های تزیینی	۴۶	۲۵	۱۳	۸
استخراج سنگ لاشه	۱۷۲	۹۸	۳۸	۳۷
استخراج سنگ بالاست	۰	۰	۰	۰
استخراج سنگ آهک	۴۳۴	۲۹۰	۸۰	۶۴
استخراج سنگ گچ	۲۷	۱۸	۵	۴
استخراج کایولن وخاک نسوز	۰	۰	۰	۰
استخراج دولومیت	۰	۰	۰	۰
استخراج بنتونیت و گل سرشوی	⊘	⊘	⊘	⊘
استخراج باریت	۰	۰	۰	۰
استخراج سولفات استرونسیوم و بر	۰	۰	۰	۰
استخراج سولفات سدیم	⊘	⊘	⊘	⊘
استخراج خاک سرخ و زرد	۰	۰	۰	۰
استخراج فلورین	۰	۰	۰	۰
استخراج فسفات، پتاس و ید و	⊘	⊘	⊘	⊘
استخراج نمک	۰	۰	۰	۰
استخراج قیرجامد طبیعی (بیتومین)	۰	۰	۰	۰
استخراج سیلیس	⊘	⊘	⊘	⊘
استخراج پوکه معدنی	۰	۰	۰	۰
استخراج فلدسپات	۰	۰	۰	۰
استخراج تالک	۰	۰	۰	۰

۳-۶- تعداد شاغلان معادن در حال بهره برداری برحسب فعالیت (دنباله)

سال و فعالیت	جمع	کارکنان خط تولید		سایر کارکنان (اداری،مالی و خدماتی)
		ماهر	ساده	
استخراج صدف دریایی ومیکا	۰	۰	۰	۰
استخراج منیزیت و گل سفید	۰	۰	۰	۰
استخراج سنگ های قیمتی ونیمه قیمتی	۰	۰	۰	۰
استخراج سایر معادن طبقه‌بندی نشده در جای دیگر ..	۰	۰	۰	۰

۱) اطلاعات شامل استان البرز نیز می باشد.

ماخذ ـ مرکز آمار ایران. (ر.م).

ـ مرکز آمارایران، دفتر صنعت، معدن و زیربنایی.

۴-۶- مقدار و ارزش تولیدات مواد معدنی معادن در حال بهره برداری بر حسب فعالیت (هزار تن-میلیون ریال)

سال و فعالیت	مقدار					
	۱۳۹۵	۱۳۹۶	۱۳۹۷	۱۳۹۸	۱۳۹۹	۱۴۰۰
کل	***۲۶۲۲۵***	***۱۸۵۴۶***	***۱۹۳۳۵***	***۱۹۶۸۵***	***۱۹۲۱۴***	***۲۰۵۰۶***
استخراج زغال سنگ خشک	۰	۰	۰	۰	۰	۰
استخراج سنگ آهن	۰	۰	۰	۰	۰	۰
استخراج سنگ سرب و روی	۰	۰	۰	۰	۰	۰
استخراج سنگ طلا	۰	۰	۰	۰	۰	۰
استخراج سنگ مس	۰	۰	۲۳	۸	۷	⊘
استخراج سنگ کرومیت	۰	۰	۰	۰	۰	۰
استخراج سنگ منگنز	۲	۰	۰	۰	۰	۰
استخراج بوکسیت	۵۰	۵۵	۵۹	۵۹	۵۷	⊘
استخراج سنگ نیکل، آنتیموان و تیتانیوم	۰	۰	۰	۰	۰	۰
استخراج شن و ماسه	۱۶۱۱۷	۹۳۶۸	۸۸۲۱	۸۴۰۸	۷۴۶۶	۷۳۴۸
استخراج سنگ‌های تزیینی	۱۵	۰	۹۹	۱۹۴	۳۸	۱۵۱
استخراج سنگ لاشه	۵۹۷	۱۰۸۰	۷۹۴	۱۸۳۵	۸۹۶	۶۳۷
استخراج سنگ بالاست	۸۵	۰	۰	۰	۰	۰
استخراج سنگ آهک	۸۲۸۲	۷۵۴۷	۸۵۵۱	۸۳۷۹	۱۰۰۱۱	۱۱۵۳۷
استخراج سنگ گچ	۶۰۵	۴۰۸	۷۵۳	۵۵۲	۴۶۸	۵۰۰
استخراج کایولن وخاک نسوز	۷۵	۰	۰	۰	۰	۰
استخراج دولومیت	۰	۰	۰	۰	۰	۰
استخراج بنتونیت و گل سرشوی	۰	۲۰	۸	۱۵	۱۴	⊘
استخراج باریت	۰	۰	۰	۰	۰	۰
استخراج سولفات استرونسیوم و بر	۰	۱۲	۱۰	۱۶	۰	۰
استخراج سولفات سدیم	۹۶	۱۶	۱۱	۵	۵	⊘
استخراج خاک سرخ و زرد	۲۲	۰	۰	۰	۰	۰
استخراج فلورین	۰	۰	۰	۰	۰	۰
استخراج فسفات، پتاس و ید و...	۲۴	۰	۰	۲۰	۲۲	⊘
استخراج نمک	۰	۰	۰	۰	۰	۰
استخراج قیرجامد طبیعی (بیتومین)	۰	۰	۰	۰	۰	۰
استخراج سیلیس	۲۵۵	۴۰	۲۰۵	۱۹۵	۲۳۰	⊘
استخراج پوکه معدنی	۰	۰	۰	۰	۰	۰
استخراج فلدسپات	۰	۰	۰	۰	۰	۰
استخراج تالک	۰	۰	۰	۰	۰	۰
استخراج صدف دریایی ومیکا	۰	۰	۰	۰	۰	۰
استخراج منیزیت و گل سفید	۰	۰	۰	۰	۰	۰
استخراج سنگ های قیمتی ونیمه قیمتی	۰	۰	۰	۰	۰	۰
استخراج سایر معادن طبقه بندی شده در جای دیگر...	۰	۰	۰	۰	۰	۰

۴-۶- مقدار و ارزش تولیدات مواد معدنی معادن در حال بهره برداری بر حسب فعالیت (دنباله) **(هزار تن- میلیون ریال)**

سال و فعالیت	ارزش					
	۱۳۹۵	۱۳۹۶	۱۳۹۷	۱۳۹۸	۱۳۹۹	۱۴۰۰
کل	***۲۰۶۹۵۸۱***	***۱۶۳۱۳۵۶***	***۲۱۱۹۳۹۷***	***۳۳۶۵۵۹۳***	***۷۸۸۷۴۱۰***	***۱۰۴۲۶۷۹۳***
استخراج زغال سنگ خشک	۰	۰	۰	۰	۰	۰
استخراج سنگ آهن	۰	۰	۰	۰	۰	۰
استخراج سنگ سرب و روی	۰	۰	۰	۰	۰	۰
استخراج سنگ طلا	۰	۰	۰	۰	۰	۰
استخراج سنگ مس	۰	۰	۲۰۷۰۰	۶۸۲۳	۱۵۱۰۳	⊘
استخراج سنگ کرومیت	۰	۰	۰	۰	۰	۰
استخراج سنگ منگنز	۱۲۰۰۰	۰	۰	۰	۰	۰
استخراج بوکسیت	۲۵۰۰۰	۲۲۰۰۰	۲۶۹۵۰	۳۲۵۴۹	۵۲۵۵۳	⊘
استخراج سنگ نیکل، آنتیموان و تیتانیوم	۰	۰	۰	۰	۰	۰
استخراج شن و ماسه	۹۶۶۲۰۴	۸۷۶۳۳۶	۱۰۷۷۸۵۶	۱۴۹۵۱۳۴	۳۸۹۴۰۷۵	۵۳۱۹۴۸۵
استخراج سنگ‌های تزیینی	۱۵۰۰۰	۰	۳۸۱۹۲	۴۳۸۲۶	۴۵۸۳۵	۱۴۵۳۹۰
استخراج سنگ لاشه	۱۸۸۶۱۷	۱۲۹۵۳۹	۱۱۴۰۵۷	۴۴۵۹۴۴	۴۷۰۵۰۷	۳۱۵۶۱۶
استخراج سنگ بالاست	۲۰۸۷۴	۰	۰	۰	۰	۰
استخراج سنگ آهک	۶۱۵۳۷۷	۵۳۸۴۴۱	۵۹۰۶۷۰	۸۸۶۶۸۲	۲۵۲۹۲۴۸	۲۸۶۷۰۱۸
استخراج سنگ گچ	۳۷۴۰۱	۲۰۶۳۸	۴۸۴۳۰	۵۶۷۲۴	۸۳۳۲۵	۹۶۴۳۳
استخراج کایولن وخاک نسوز	۴۴۴۲۵	۰	۰	۰	۰	۰
استخراج دولومیت	۰	۰	۰	۰	۰	۰
استخراج بنتونیت و گل سرشوی	۰	۱۵۰۰۰	۲۵۹۲	۳۰۰۰	۱۱۰۴۰	⊘
استخراج باریت	۰	۰	۰	۰	۰	۰
استخراج سولفات استرونسیوم و بر	۰	۱۳۸۵۰	۱۴۰۰۰	۱۴۲۴۰	۰	۰
استخراج سولفات سدیم	۱۶۳۲۰	۸۷۵۲	۴۶۵۰	۲۷۲۷۰	۹۵۲۲۵	⊘
استخراج خاک سرخ و زرد	۵۱۵۰۴	۰	۰	۰	۰	۰
استخراج فلورین	۰	۰	۰	۰	۰	۰
استخراج فسفات، پتاس و ید و...	۳۱۲۰۰	۰	۰	۴۲۹۰۰	۶۶۰۰۰	⊘
استخراج نمک	۰	۰	۰	۰	۰	۰
استخراج قیرجامد طبیعی (بیتومین)	۰	۰	۰	۰	۰	۰
استخراج سیلیس	۴۵۶۶۰	۶۸۰۰	۱۸۱۳۰۰	۳۱۰۵۰۰	۶۲۴۵۰۰	⊘
استخراج پوکه معدنی	۰	۰	۰	۰	۰	۰
استخراج فلدسپات	۰	۰	۰	۰	۰	۰
استخراج تالک	۰	۰	۰	۰	۰	۰
استخراج صدف دریایی ومیکا	۰	۰	۰	۰	۰	۰
استخراج منیزیت و گل سفید	۰	۰	۰	۰	۰	۰
استخراج سنگ های قیمتی ونیمه قیمتی	۰	۰	۰	۰	۰	۰
استخراج سایر معادن طبقه بندی شده در جای دیگر.	۰	۰	۰	۰	۰	۰

ماخذ ـ مرکز آمار ایران. (ر.م).

ـ مرکز آمارایران، دفتر صنعت، معدن و زیربنایی.

۲-۶- مقدار تولیدات مواد معدنی معادن در حال بهره‌برداری

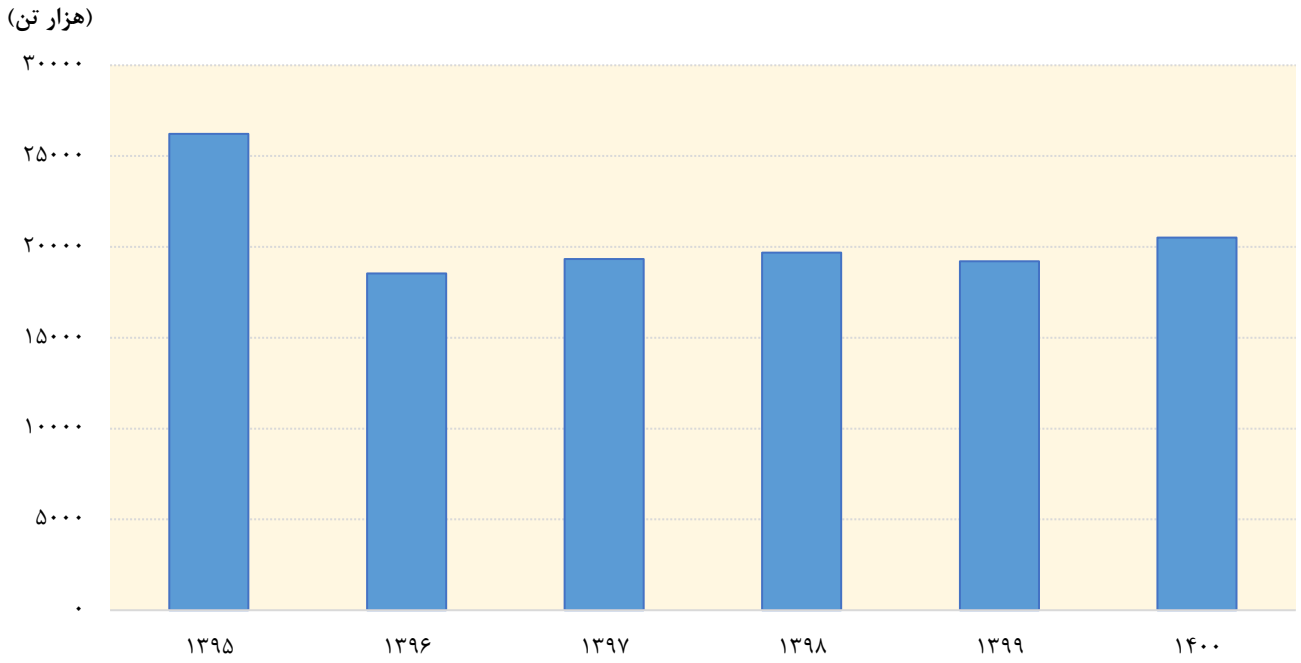

مبنا: جدول ۴-۶

۵-۶- ارزش افزوده و ارزش پرداختی ها و دریافتی های معادن در حال بهره برداری بر حسب فعالیت: ۱۴۰۰ **(میلیون ریال)**

سال و فعالیت	ارزش افزوده	پرداختی ها (داده ها)	دریافتی ها (ستانده ها)
کل	***۸۶۸۸۴۱۵***	***۱۸۳۹۲۶۶***	***۱۰۵۲۷۶۸۱***
استخراج زغال سنگ خشک	۰	۰	۰
استخراج سنگ آهن	۰	۰	۰
استخراج سنگ سرب و روی	۰	۰	۰
استخراج سنگ طلا	۰	۰	۰
استخراج سنگ مس	⊘	⊘	⊘
استخراج سنگ کرومیت	۰	۰	۰
استخراج سنگ منگنز	۰	۰	۰
استخراج بوکسیت	⊘	⊘	⊘
استخراج سنگ نیکل، آنتیموان و تیتانیوم	۰	۰	۰
استخراج شن و ماسه	۴۹۳۸۰۷۲	۴۶۷۳۸۷	۵۴۰۵۴۵۹
استخراج سنگ‌های تزیینی	۱۳۲۸۷۸	۱۴۴۱۲	۱۴۷۲۹۰
استخراج سنگ لاشه	۲۸۵۱۱۶	۳۱۹۳۷	۳۱۷۰۵۳
استخراج سنگ بالاست	۰	۰	۰
استخراج سنگ آهک	۱۶۲۵۲۵۹	۱۲۵۰۹۹۷	۲۸۷۶۲۵۶
استخراج سنگ گچ	۸۳۷۰۱	۱۲۷۳۲	۹۶۴۳۳
استخراج کایولن وخاک نسوز	۰	۰	۰
استخراج دولومیت	۰	۰	۰
استخراج بنتونیت و گل سرشوی	⊘	⊘	⊘
استخراج باریت	۰	۰	۰
استخراج سولفات استرونسیوم و بر	۰	۰	۰
استخراج سولفات سدیم	⊘	⊘	⊘
استخراج خاک سرخ و زرد	۰	۰	۰
استخراج فلورین	۰	۰	۰
استخراج فسفات، پتاس و ید و...	⊘	⊘	⊘
استخراج نمک	۰	۰	۰
استخراج قیرجامد طبیعی (بیتومین)	۰	۰	۰
استخراج سیلیس	⊘	⊘	⊘
استخراج پوکه معدنی	۰	۰	۰
استخراج فلدسپات	۰	۰	۰
استخراج تالک	۰	۰	۰
استخراج صدف دریایی ومیکا	۰	۰	۰
استخراج منیزیت و گل سفید	۰	۰	۰
استخراج سنگ های قیمتی ونیمه قیمتی	۰	۰	۰
استخراج سایر معادن طبقه بندی شده در جای دیگر...	۰	۰	۰

ماخذ ـ مرکز آمارایران، دفتر صنعت، معدن و زیربنایی.

۳-۶- سهم ارزش افزوده معادن در حال بهره‌برداری: ۱۴۰۰

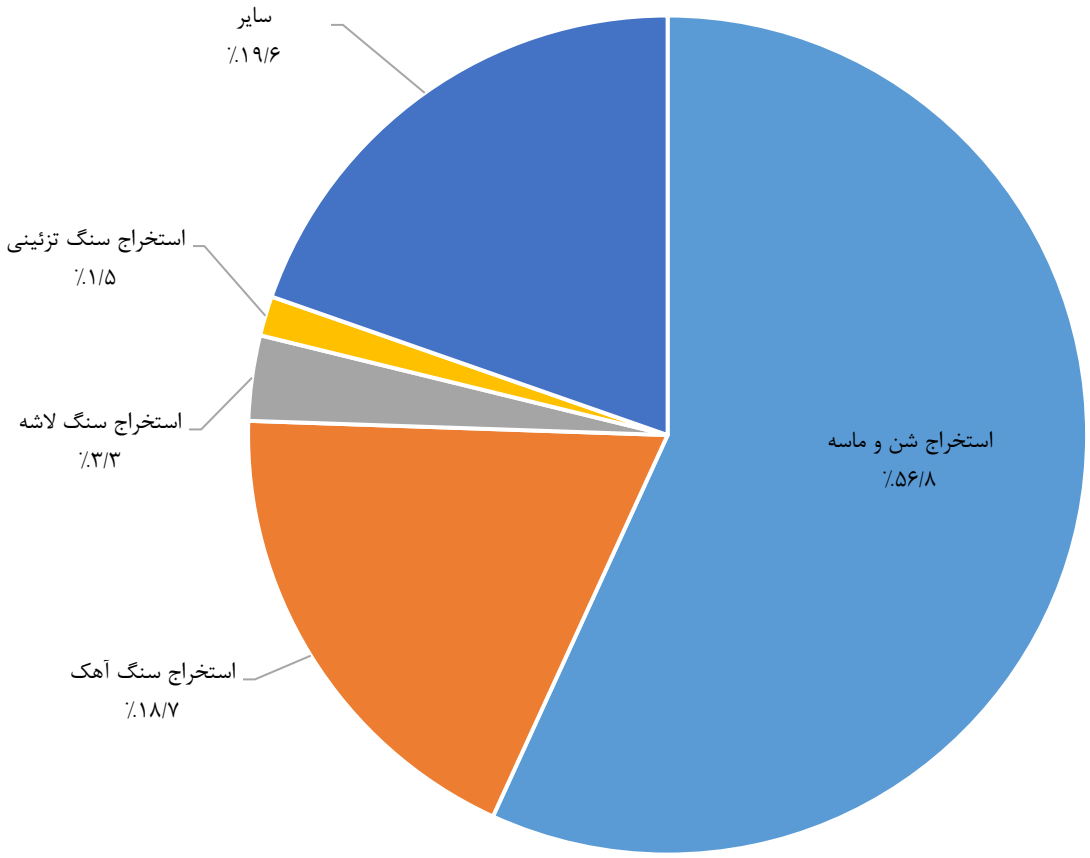

مبنا: جدول ۵-۶

۶- معدن ـــــــ

۶-۶- سرمایه گذاری (ارزش تغییرات اموال سرمایه ای) معادن در حال بهره برداری برحسب فعالیت و نوع اموال سرمایه‌ای: ۱۴۰۰
(دنباله) (میلیون ریال)

فعالیت	کل سرمایه‌گذاری	ماشین آلات ابزار و وسایل کار بادوام و تجهیزات اداری	وسایل نقلیه	ساختمان و تأسیسات (بدون زمین)	راه اختصاصی	توسعه و اکتشاف	نرم افزارهای رایانه‌ای	سایر
استخراج منیزیت و گل سفید	۰	۰	۰	۰	۰	۰	۰	۰
استخراج سنگ های قیمتی ونیمه قیمتی ...	۰	۰	۰	۰	۰	۰	۰	۰
استخراج سایر معادن طبقه بندی شده در جای دیگر	۰	۰	۰	۰	۰	۰	۰	۰

ماخذ ـ مرکز آمار ایران. دفتر صنعت، معدن و زیربنایی.

۷-۶- مشخصات عمومی شرکت‌های تعاونی معدنی در پایان سال

سال و شهرستان	تعداد	عضو	شاغلان	سرمایه (میلیون ریال)
۱۳۸۵ [۱]	۴۱	۸۳۴	۳۸۱	۳۸۹۷
۱۳۹۰ [۲]	۲۶۶	۸۹۸	۲۰۷۶	۱۶۰۹۱۲
۱۳۹۵ [۲]	۲۸۳	۱۰۲۷	۲۳۲۷	۱۹۶۵۰۳
۱۳۹۷ [۲]	۲۸۵	۱۰۲۷	۲۳۲۸	۱۹۶۶۰۳
۱۳۹۸ [۲]	۲۸۶	۱۰۲۸	۲۳۲۸	۱۹۶۶۳۳
۱۳۹۹ [۲]	۲۸۷	۱۰۲۸	۲۳۳۴	۱۹۶۶۳۳
۱۴۰۰ [۲]	۲۹۱	۱۰۵۰	۲۳۶۱	۱۹۷۷۵۵
۱۴۰۱	***۲۹۱***	***۱۰۵۰***	***۲۳۶۱***	***۱۹۷۷۵۵***
اسلامشهر	۰	۰	۰	۰
بهارستان	۰	۰	۰	۰
پاکدشت	۶	۱۹	۱۴۲	۱۲۶
پردیس	۱	۰	۶	۰
پیشوا	۱	۳	۲۵	۱۲
تهران	۱۹۹	۸۹۲	۱۴۵۹	۱۹۴۵۱۷
دماوند	۲۹	۳۳	۳۹۴	۲۵۱۹
رباط کریم	۰	۰	۰	۰
ری	۷	۲۱	۵۴	۲۰۶
شمیرانات	۱۰	۱۵	۴۷	۰
شهریار	۴	۱۱	۲۹	۳۱
فیروزکوه	۱۷	۲۶	۱۰۸	۱۸۵
قدس	۱۰	۱۳	۵۷	۲۸
قرچک	۰	۰	۰	۰
ملارد	۰	۰	۰	۰
ورامین	۷	۱۷	۴۰	۱۳۱

۱) اطلاعات شامل استان البرز نیز می باشد.

۲) اطلاعات توسط اداره کل مربوطه مورد تجدید نظر قرار گرفته است.

ماخذ ـ اداره کل تعاون، کار و رفاه اجتماعی استان تهران.

۷

نفت و گاز

مقدمه

به دلیل اهمیت فعالیت‌های نفت و گاز در اقتصاد ایران، اطلاعات آماری مربوط به این فعالیت‌ها در فصل‌های معدن و صنعت منظور نشده و یک فصل مستقل در این سالنامه به آن اختصاص داده شده است. با استخراج نفت و گاز از اولین چاه نفت در مسجد سلیمان، در سال ۱۲۸۷ شمسی (۱۹۰۸ میلادی)، فعالیت صنعت نفت در ایران آغاز شد و آمارهای مربوط به آن نیز از زمان مذکور گردآوری شده است. پس از ملی شدن صنعت نفت در اسفند ۱۳۲۹، شرکت ملی نفت ایران آمارهای وسیع‌تری را منتشر کرده است. در اولین سالنامه آماری کشور، آمارهای مربوط به سال ۱۳۳۴ شمسی (۱۹۵۵میلادی) درج شده است.

شرکت ملی پخش فراورده‌های نفتی منطقه تهران در سال ۱۳۰۷ همزمان با تشکیل شرکت ملی پخش فراورده‌های نفتی ایران تاسیس شد و در زمینه نگهداری، توزیع و فروش فراورده‌های نفتی فعالیت داشته است.

پس از تاسیس شرکت ملی گاز ایران در اسفند ۱۳۴۴ و شرکت ملی گاز مایع ایران در سال ۱۳۶۶، این دو شرکت نیز به ترتیب آمارهایی در زمینه گاز طبیعی (LNG) و گاز مایع (LPG) گردآوری و ارائه کرده‌اند.

اطلاعات آماری ارائه شده در این فصل به صورت ثبتی از معاونت برنامه‌ریزی وزارت نفت و شرکت گاز استان تهران دریافت شده است. امکان ارائه اطلاعات جدول ۱-۷ در سال ۱۴۰۱ فراهم نبوده است و همچنین اطلاعات ارائه شده برای جدول ۲-۷ به تفکیک نواحی شرکت پخش فراورده‌های نفتی بوده که در نتیجه اطلاعات به تفکیک شهرستان در دسترس نمی‌باشد.

تعاریف و مفاهیم

نفت خام: مخلوطی از انواع هیدروکربن‌ها با دامنه تقطیر بسیار گسترده به رنگ قهوه‌ای تا سیاه به همراه مواد غیر نفتی مانند گوگرد، آب، نمک، فلزات سنگین و غیره که در اعماق زمین یا دریا به حالت مایع یافت می‌شود.

نفت سفید: مخلوطی از هیدروکربن‌های نفتی در محدوده تقطیر ۱۵۰ تا ۲۷۵ درجه سانتی گراد که در حالت طبیعی بی رنگ بوده و به‌طور عمده زنجیره‌های هیدروکربنی c_{12} تا c_{15} را شامل می‌شود این فراورده در بیش‌تر موارد به عنوان سوخت در لوازم نفت‌سوز خانگی به‌کار می‌رود.

نفت کوره: برش‌های سنگین حاصل از پالایش نفت خام که به حالت مایع بوده و از ارزش حرارتی بالایی برخوردار است. نفت کوره با توجه به دامنه تقطیر و گرانروی، طبقه‌بندی شده و به طور کلی کاربرد اصلی آن تولید حرارت (درکوره‌ها) و یا تولید توان (در کشتی‌ها) می‌باشد.

نفت گاز: از فراورده‌های میان تقطیر پالایشگاه که دامنه تقطیر آن محدوده ۱۵۰ تا ۳۸۵ درجه سانتیگراد را در برگرفته و رنگ طبیعی آن زرد کهربایی است. این فراورده در سیستم‌های حرارتی و مشعل‌ها به عنوان مولد حرارت و در موتورهای احتراق داخلی جهت تولید توان مورد استفاده قرار می‌گیرد.

بنزین موتور: مخلوطی از هیدروکربن‌های نفتی سبک مایع به‌طور عمده در محدوده ۵ تا ۱۲ کربن و دامنه تقطیر ۳۸ تا ۲۰۵ درجه سانتیگراد که بر دو نوع است: بنزین سوپر و بنزین معمولی.

۷ - نفت و گاز ـــــــ

۷-۱- مصرف فراورده‌های اصلی نفتی

سال و شهرستان	گاز مایع (تن)	بنزین (متر مکعب)	نفت سفید (متر مکعب)	نفت گاز (متر مکعب)	نفت کوره (متر مکعب)
۱۳۸۵	...	...	...	...	...
۱۳۹۰	۷۷۸۴۳۹	۴۴۸۴۷۵۰	۶۳۱۸۸	۲۹۴۸۳۹۶	۲۷۶۷۷۹
۱۳۹۵	۸۹۳۴۹۹	۵۴۴۷۵۸۴	۲۹۳۹۳	۲۳۷۲۹۲۶	۱۱۰۳۳۹
۱۳۹۷	۲۴۲۲۷۹	۶۰۶۶۰۰۲	۲۵۸۴۶	۲۵۲۵۸۸۰	۲۴۷۶۱
۱۳۹۸	...	...	...	...	...
۱۳۹۹	...	...	...	...	...
۱۴۰۰	...	...	...	...	...
۱۴۰۱	...	...	...	...	...
اسلامشهر	...	...	...	...	...
بهارستان	...	...	...	...	...
پاکدشت	...	...	...	...	...
پردیس	...	...	...	...	...
پیشوا	...	...	...	...	...
تهران	...	...	...	...	...
دماوند	...	...	...	...	...
رباط‌کریم	...	...	...	...	...
ری	...	...	...	...	...
شمیرانات	...	...	...	...	...
شهریار	...	...	...	...	...
فیروزکوه	...	...	...	...	...
قدس	...	...	...	...	...
قرچک	...	...	...	...	...
ملارد	...	...	...	...	...
ورامین	...	...	...	...	...

ماخذ- وزارت نفت، معاونت برنامه‌ریزی.

۷-۲- تعداد مجاری و نازل‌های عرضه فراورده‌های سوختی

سال و شهرستان	مجاری عرضه سوخت (حمل و نقل زمینی)	مجاری عرضه نفت سفید	جایگاه‌های سوخت‌گیری گاز طبیعی فشرده (CNG)
۱۳۸۵	۰۰۰	۰۰۰	۰۰۰
۱۳۹۰	۲۴۴	۰۰۰	۱۱۰
۱۳۹۵	۲۹۳	۶۳	۱۷۹
۱۳۹۷	۳۷۰	۶۰	۱۸۵
۱۳۹۸	۳۳۴	۵۳	۰۰۰
۱۳۹۹	۳۴۳	۵۱	۰۰۰
۱۴۰۰	۳۳۸	۴۴	۱۹۲
۱۴۰۱	***۰۰۰***	***۶۳***	***۰۰۰***
اسلامشهر	۰۰۰	۰۰۰	۰۰۰
بهارستان	۰۰۰	۰۰۰	۰۰۰
پاکدشت	۰۰۰	۰۰۰	۰۰۰
پردیس	۰۰۰	۰۰۰	۰۰۰
پیشوا	۰۰۰	۰۰۰	۰۰۰
تهران	۰۰۰	۰۰۰	۰۰۰
دماوند	۰۰۰	۰۰۰	۰۰۰
رباط‌کریم	۰۰۰	۰۰۰	۰۰۰
ری	۰۰۰	۰۰۰	۰۰۰
شمیرانات	۰۰۰	۰۰۰	۰۰۰
شهریار	۰۰۰	۰۰۰	۰۰۰
فیروزکوه	۰۰۰	۰۰۰	۰۰۰
قدس	۰۰۰	۰۰۰	۰۰۰
قرچک	۰۰۰	۰۰۰	۰۰۰
ملارد	۰۰۰	۰۰۰	۰۰۰
ورامین	۰۰۰	۰۰۰	۰۰۰

۲-۷- تعداد مجاری و نازل‌های عرضه فراورده‌های سوختی (دنباله)

سال و شهرستان	نازل		
	بنزین معمولی	بنزین سوپر	گازوئیل
۱۳۸۵	۰۰۰	۰۰۰	۰۰۰
۱۳۹۰	۳۷۳۲	۰۰۰	۴۴۷
۱۳۹۵	۴۴۲۹	۱۰۵۷	۶۵۳
۱۳۹۷	۴۷۵۹	۱۲۸۵	۶۹۸
۱۳۹۸	۵۰۷۱	۱۴۱۸	۷۳۴
۱۳۹۹	۰۰۰	۰۰۰	۰۰۰
۱۴۰۰	۵۱۵۶	۱۴۳۲	۷۴۲
۱۴۰۱	***۵۰۰۳***	***۱۴۰۵***	***۷۳۹***
اسلامشهر	۰۰۰	۰۰۰	۰۰۰
بهارستان	۰۰۰	۰۰۰	۰۰۰
پاکدشت	۰۰۰	۰۰۰	۰۰۰
پردیس	۰۰۰	۰۰۰	۰۰۰
پیشوا	۰۰۰	۰۰۰	۰۰۰
تهران	۰۰۰	۰۰۰	۰۰۰
دماوند	۰۰۰	۰۰۰	۰۰۰
رباط‌کریم	۰۰۰	۰۰۰	۰۰۰
ری	۰۰۰	۰۰۰	۰۰۰
شمیرانات	۰۰۰	۰۰۰	۰۰۰
شهریار	۰۰۰	۰۰۰	۰۰۰
فیروزکوه	۰۰۰	۰۰۰	۰۰۰
قدس	۰۰۰	۰۰۰	۰۰۰
قرچک	۰۰۰	۰۰۰	۰۰۰
ملارد	۰۰۰	۰۰۰	۰۰۰
ورامین	۰۰۰	۰۰۰	۰۰۰

ماخذ- وزارت نفت، معاونت برنامه‌ریزی.

۳-۷- شهرهای گازرسانی شده[۱]، خانوارهای تحت پوشش شبکه گازرسانی و شهرهای درحال گازرسانی در پایان سال

سال و شهرستان	شهرهای گازرسانی شده[۲]		شهرهای در حال گازرسانی[۳]
	تعداد	تعداد خانوار	
۱۳۸۵	۴۴	۰۰۰	۰۰۰
۱۳۹۰	۴۰	۰۰۰	۰۰۰
۱۳۹۵	۴۳	۰۰۰	۰۰۰
۱۳۹۷	۴۶	۰۰۰	۰
۱۳۹۸	۴۶	۰۰۰	۰
۱۳۹۹	۴۶	۰۰۰	۰
۱۴۰۰	۴۷	۵۳۸۴۶۱۳	۰
۱۴۰۱	***۴۷***[۴]	***۵۴۹۸۶۷۷***	۰
اسلامشهر	۳	۲۰۳۹۰۸	۰
بهارستان	۳	۱۹۹۰۹۸	۰
پاکدشت	۳	۱۱۲۱۵۲	۰
پردیس	۲	۱۱۶۲۳۷	۰
پیشوا	۲	۲۹۰۷۰	۰
تهران[۴]	۱	۳۱۱۱۴۵۶	۰
دماوند	۵	۷۸۵۲۰	۰
رباط‌کریم	۳	۱۶۳۴۷۷	۰
ری[۴]	۶	۲۲۴۲۸۴	۰
شمیرانات[۴]	۴	۴۵۹۴۱۶	۰
شهریار	۷	۳۷۲۵۷۰	۰
فیروزکوه	۲	۱۷۷۱۸	۰
قدس	۱	۱۲۶۳۶۸	۰
قرچک	۱	۸۴۳۸۵	۰
ملارد	۲	۱۲۶۳۸۹	۰
ورامین	۲	۷۳۶۲۹	۰

۱) تعداد شهر بر منطبق بر تقسیمات کشوری می‌باشد.
۲) شامل تمامی شهرهایی است که حداقل بخش‌هایی از آن، مصرف‌کنندگان گاز می‌باشند.
۳) شامل شهرهایی می‌باشد که عملیات اجرایی گازرسانی در آن شروع شده است.
۴) شهرهای تجریش و ری در شهر تهران لحاظ شده‌اند.
ماخذ- شرکت گاز استان تهران.

۴-۷- روستاهای گازرسانی شده[۱]، خانوارهای تحت پوشش شبکه گازرسانی و روستاهای در حال گازرسانی در پایان سال

سال و شهرستان	روستاهای گازرسانی شده[۲]		روستاهای در حال گازرسانی[۳]
	تعداد	تعداد خانوار	
۱۳۸۵	۱۴۴	۰۰۰	۰۰۰
۱۳۹۰	۴۰۸	۰۰۰	۰۰۰
۱۳۹۵	۴۷۴	۰۰۰	۰۰۰
۱۳۹۷	۴۶۹	۰۰۰	۰۰۰
۱۳۹۸	۴۷۵	۰۰۰	۰۰۰
۱۳۹۹	۴۹۵	۰۰۰	۰۰۰
۱۴۰۰	۵۱۵	۲۰۳۳۷۷	۰
۱۴۰۱	***۵۲۹***	***۲۶۲۳۰۴***	***۷***
اسلامشهر	۲۲	۱۸۱۶۲	۰
بهارستان	۶	۱۲۲۰۱	۰
پاکدشت	۳۹	۱۵۰۱۷	۰
پردیس	۱۴	۸۵۸۳	۱
پیشوا	۳۳	۸۲۱۲	۰
تهران	۲۹	۱۲۰۴۴	۰
دماوند	۵۷	۲۳۰۶۷	۰
رباط‌کریم	۲۲	۲۵۸۵۶	۰
ری	۶۱	۳۵۵۹۴	۱
شمیرانات	۴۰	۲۰۵۴۹	۰
شهریار	۳۴	۲۲۵۸۵	۰
فیروزکوه	۵۹	۹۹۹۵	۵
قدس	۴	۲۸۳۶	۰
قرچک	۸	۱۱۹۲۲	۰
ملارد	۴۳	۱۸۰۹۱	۰
ورامین	۵۸	۱۷۵۹۰	۰

۱) تعداد روستاها بر اساس تعاریف وزارت نفت می‌باشد.
۲) شامل تمام روستاهایی است که حداقل بخش‌هایی از آن، مصرف‌کنندگان گاز می‌باشند.
۳) شامل روستاهایی می‌باشد که عملیات اجرایی گازرسانی در آن شروع شده است.
ماخذ- شرکت گاز استان تهران.

۷-۵- تعداد انشعاب گاز موجود[1] و مصرف‌کنندگان گاز طبیعی به تفکیک نوع در پایان سال

سال و شهرستان	تعداد انشعاب (فقره)							
	جمع	خانگی	تجاری- عمومی	صنعتی	کشاورزی	پتروشیمی	نیروگاه	حمل و نقل
۱۳۸۵	۱۱۷۴۳۰۸	...	...	...	...	...	...	...
۱۳۹۰	۱۱۶۳۲۱۳	...	...	...	...	...	...	...
۱۳۹۵	۱۲۳۶۷۶۸	...	...	...	...	...	...	...
۱۳۹۷	۱۲۶۴۳۵۵	...	...	...	...	...	...	...
۱۳۹۸	۱۲۷۷۴۱۰	...	...	...	...	...	...	...
۱۳۹۹	۱۱۹۱۵۵۰	...	...	...	...	...	...	...
۱۴۰۰	۱۲۰۴۰۷۸	۱۱۸۶۷۰۸	۰	۱۳۰۰۹	۴۱۲۶	۰	۴۷	۱۸۸
۱۴۰۱	***۱۲۱۶۹۰۹***	***۱۱۹۹۲۶۸***	***۰***	***۱۲۹۹۵***	***۴۴۱۲***	***۰***	***۴۵***	***۱۸۹***
اسلامشهر	۵۳۷۷۱	۵۳۲۱۹	۰	۴۰۲	۱۳۷	۰	۳	۱۰
بهارستان	۵۹۸۶۵	۵۹۳۹۶	۰	۴۳۸	۲۵	۰	۰	۶
پاکدشت	۴۰۰۴۱	۳۶۶۱۲	۰	۲۱۴۸	۱۲۶۷	۰	۵	۹
پردیس	۲۰۸۸۳	۲۰۱۵۹	۰	۶۷۶	۴۴	۰	۰	۴
پیشوا	۱۶۳۷۹	۱۵۳۵۱	۰	۵۸	۹۶۵	۰	۱	۴
تهران	۵۴۱۱۵۶	۵۳۹۵۳۰	۰	۱۴۷۷	۵۶	۰	۱۸	۷۵
دماوند	۴۲۷۴۲	۴۲۴۶۹	۰	۱۲۷	۱۴۰	۰	۰	۶
رباط‌کریم	۳۳۷۶۹	۳۲۵۵۵	۰	۱۰۹۸	۱۰۰	۰	۵	۱۱
ری	۷۵۵۸۷	۷۲۹۶۸	۰	۲۳۷۱	۲۳۱	۰	۴	۱۳
شمیرانات	۸۰۶۰۳	۸۰۵۳۷	۰	۵۲	۱۴	۰	۰	۰
شهریار	۷۶۶۵۹	۷۵۲۸۱	۰	۹۶۰	۳۹۱	۰	۴	۲۳
فیروزکوه	۱۴۹۶۰	۱۴۷۵۸	۰	۱۴۷	۵۲	۰	۱	۲
قدس	۲۷۷۶۲	۲۶۵۴۶	۰	۱۱۸۰	۳۱	۰	۰	۵
قرچک	۳۲۳۱۲	۳۲۱۳۶	۰	۱۳۴	۳۷	۰	۰	۵
ملارد	۵۵۴۴۵	۵۴۲۷۵	۰	۷۹۲	۳۶۹	۰	۱	۸
ورامین	۴۴۹۷۵	۴۳۴۷۶	۰	۹۳۵	۵۵۳	۰	۳	۸

۷-۵- تعداد انشعاب گاز موجود[1] و مصرف‌کنندگان گاز طبیعی به تفکیک نوع در پایان سال (دنباله)

سال و شهرستان	مصرف کنندگان							
	جمع	خانگی	تجاری- عمومی	صنعتی	کشاورزی	پتروشیمی	نیروگاه	حمل و نقل
۱۳۸۵	...	...	...	...	...	...	...	...
۱۳۹۰	...	...	...	...	...	...	...	...
۱۳۹۵	...	...	...	...	...	...	...	...
۱۳۹۷	...	...	...	...	...	...	...	...
۱۳۹۸	...	...	...	...	...	...	...	...
۱۳۹۹	...	...	...	...	...	...	...	...
۱۴۰۰	۳۶۸۶۲۷۹	۳۳۸۰۵۳۰	۲۸۸۳۷۹	۱۳۰۰۹	۴۱۲۶	۰	۴۷	۱۸۸
۱۴۰۱	***۴۰۶۲۶۸۵***	***۳۶۶۷۴۶۴***	***۳۶۸۲۹۱***	***۲۱۴۹۳***	***۴۹۲۸***	***۰***	***۶۰***	***۴۴۹***
اسلامشهر	۱۹۵۳۱۲	۱۷۶۷۰۰	۱۷۷۵۹	۶۷۲	۱۵۹	۰	۳	۱۹
بهارستان	۱۹۶۶۹۴	۱۸۳۰۷۸	۱۲۶۸۷	۸۷۸	۳۱	۰	۰	۲۰
پاکدشت	۱۲۳۶۳۰	۱۰۸۳۴۱	۸۸۴۵	۵۰۸۱	۱۳۴۱	۰	۵	۱۷
پردیس	۱۲۳۴۸۲	۱۱۲۶۲۱	۱۰۰۸۵	۷۲۸	۴۰	۰	۰	۸
پیشوا	۳۷۳۰۶	۳۳۹۴۰	۲۲۷۹	۱۰۳	۹۷۵	۰	۱	۸
تهران	۲۲۱۹۱۰۰	۲۰۰۰۲۴۴	۲۱۳۷۲۷	۴۶۱۷	۲۷۶	۰	۳۱	۲۰۵
دماوند	۹۰۴۰۹	۸۲۶۴۹	۷۴۰۱	۱۸۸	۱۶۱	۰	۰	۱۰
رباط‌کریم	۱۷۳۴۳۹	۱۶۱۲۰۴	۱۰۵۴۴	۱۵۵۰	۱۰۵	۰	۶	۳۰
ری	۱۱۱۲۰۲	۸۷۷۹۱	۲۰۲۱۶	۲۸۳۳	۳۳۴	۰	۴	۲۴
شمیرانات	۴۷۵۲۴	۴۳۴۵۲	۳۹۷۰	۸۵	۱۷	۰	۰	
شهریار	۲۸۰۵۰۶	۲۵۳۰۶۹	۲۵۸۲۳	۱۱۳۰	۴۳۵	۰	۴	۴۵
فیروزکوه	۲۴۶۰۷	۲۲۵۲۹	۱۸۶۴	۱۵۷	۵۲	۰	۱	۴
قدس	۱۲۱۷۶۱	۱۰۹۳۰۳	۱۱۱۶۹	۱۲۳۸	۳۹	۰	۰	۱۲
قرچک	۹۶۶۸۹	۹۰۱۲۰	۶۲۵۹	۲۶۰	۴۰	۰	۰	۱۰
ملارد	۱۲۰۸۲۵	۱۱۰۳۰۳	۹۲۹۲	۸۳۹	۳۶۹	۰	۱	۲۱
ورامین	۱۰۰۱۹۹	۹۲۱۲۰	۶۳۷۱	۱۱۳۴	۵۵۴	۰	۴	۱۶

۱) انشعاب‌هایی که هنوز به مرحله بهره‌برداری نرسیده است را نیز شامل می‌شود.

ماخذ- وزارت نفت. معاونت برنامه‌ریزی.

- شرکت گاز استان تهران.

۶-۷- میزان مصرف گاز طبیعی به تفکیک نوع در پایان سال

(میلیون متر مکعب)

سال و شهرستان	جمع	خانگی	تجاری- عمومی	صنعتی	کشاورزی	پتروشیمی	نیروگاه	حمل و نقل
۱۳۸۵	۱۹۵۵۸	...	...	...	...	...	...	...
۱۳۹۰	۱۹۴۲۸	...	...	...	...	...	...	...
۱۳۹۵	۲۲۲۵۴	...	...	...	...	...	...	...
۱۳۹۷(۱)	۲۲۸۱۹	۱۰۲۹۵	۲۰۰۴	۴۴۶۷	...	۰	۶۰۵۳	...
۱۳۹۸(۱)	۲۴۱۹۴	۱۱۶۳۵	۲۶۴۸	۴۴۱۹	...	۰	۵۴۹۲	...
۱۳۹۹(۱)	۲۶۰۳۴	۱۲۹۲۳	۲۱۹۳	۴۹۳۱	...	۰	۵۹۸۷	...
۱۴۰۰	۲۶۳۶۵	۱۲۰۲۶	۲۳۰۰	۳۵۴۰	۴۵۰	۰	۷۱۷۹	۸۷۲
۱۴۰۱	***۲۵۸۷۰***	***۱۱۹۶۲***	***۲۳۹۹***	***۳۵۸۰***	***۵۰۲***	***۰***	***۶۵۵۴***	***۸۷۳***
اسلامشهر	۶۲۵	۳۵۸	۸۵	۱۱۹	۵	۰	۱۳	۴۶
بهارستان	۴۵۶	۳۴۹	۵۱	۳۴	۳	۰	۰	۱۹
پاکدشت	۳۵۱۵	۲۲۵	۵۶	۲۹۰	۱۳۹	۰	۲۷۷۸	۲۷
پردیس	۴۷۶	۲۷۹	۵۶	۱۲۱	۱	۰	۰	۱۹
پیشوا	۳۳۵	۶۲	۹	۶	۲۳۹	۰	۷	۱۳
تهران	۱۳۲۷۷	۸۳۶۲	۱۶۳۰	۱۵۲۵	۳	۰	۱۳۴۰	۴۱۸
دماوند	۳۲۷	۲۶۱	۳۶	۸	۷	۰	۰	۱۶
رباط‌کریم	۲۶۵۱	۲۷۶	۷۰	۶۸	۴	۰	۲۱۷۴	۵۸
ری	۱۲۶۳	۱۷۴	۱۲۱	۷۱۰	۶	۰	۱۹۷	۵۵
شمیرانات	۱۷۴	۱۵۲	۱۹	۳	۰	۰	۰	
شهریار	۸۷۵	۵۹۴	۹۶	۶۶	۱۷	۰	۸	۹۴
فیروزکوه	۲۴۳	۴۹	۹	۱۷۱	۴	۰	۲	۸
قدس	۳۹۱	۲۱۷	۴۰	۱۱۳	۱	۰	۰	۲۰
قرچک	۲۶۰	۱۵۴	۱۹	۶۴	۴	۰	۰	۱۹
ملارد	۴۷۲	۲۶۸	۴۹	۹۲	۲۳	۰	۵	۳۵
ورامین	۵۲۸	۱۸۲	۵۲	۱۹۱	۴۸	۰	۳۱	۲۵

۱) اطلاعات بخش‌های کشاورزی و حمل و نقل در صنعتی لحاظ شده است.

ماخذ- وزارت نفت. معاونت برنامه‌ریزی.

۱-۷- میزان مصرف گاز طبیعی در پایان سال

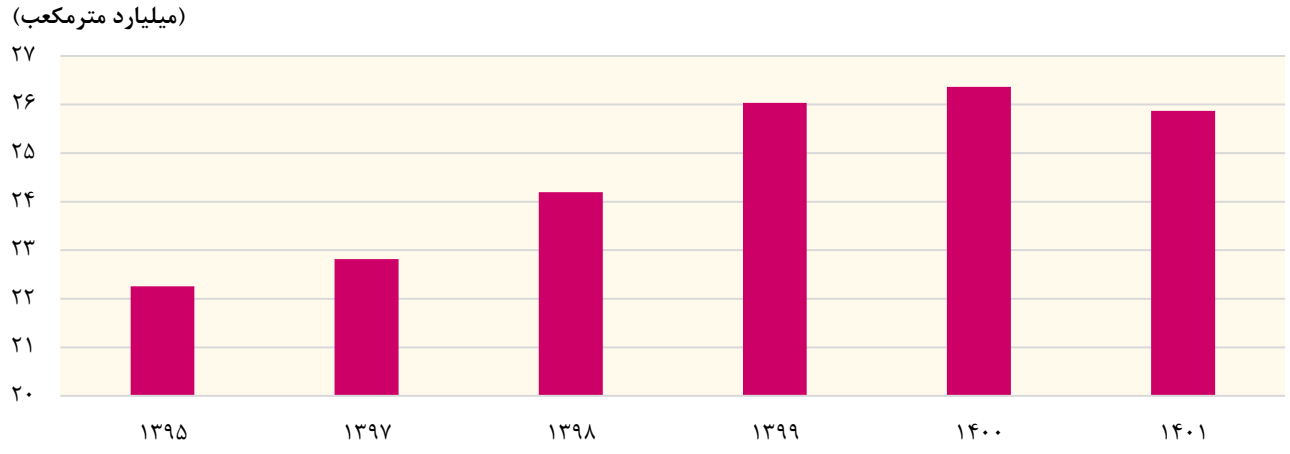

مبنا: جدول ۶-۷

۸

صنعت

مقدمه

اولین سرشماری صنعتی کشور، در مردادماه سال ۱۳۴۲ به وسیله اداره کل آمار عمومی وقت انجام گرفت. از سال ۱۳۴۳ تا سال ۱۳۵۱، وزارت اقتصاد وقت به تهیه آمار از کارگاه‌های صنعتی کشور مبادرت نمود و از سال ۱۳۵۲ به بعد، این وظیفه به وزارت صنایع و معادن وقت (وزارت صنعت، معدن و تجارت) محول شد.

مرکز آمار ایران در سال ۱۳۵۱، برای اولین بار از کارگاه‌های بزرگ صنعتی (۱۰ نفر کارکن و بیش‌تر) سرشماری به عمل آورد و از آن سال تا سال ۱۳۶۶، این سرشماری را همه ساله به جز سال‌های ۱۳۵۶ و ۱۳۵۷ به انجام رسانید.

بر اثر تغییرات حاصل در بافت صنعتی کشور و ضرورت بررسی آماری کل کارگاه‌های صنعتی، مرکز آمار ایران در سال ۱۳۶۷، طرح جامع آمارگیری صنعتی را تهیه و به مرحله اجرا درآورد. اجرای این طرح با انجام تغییراتی، تا سال ۱۳۷۰ نیز ادامه یافت.

با توجه به این امر که قسمت اعظم تولید بخش صنعت، مربوط به‌کارگاه‌های بزرگ صنعتی (ده نفر کارکن و بیش‌تر) است، مرکز آمار ایران مجددا اجرای طرح آمارگیری از کارگاه‌های بزرگ صنعتی را در سال ۱۳۷۱ آغاز کرد که در سال‌های ۱۳۷۲ و ۱۳۷۳ نیز ادامه یافت. همچنین در سال ۱۳۷۳، این مرکز طرح سرشماری عمومی صنعت و معدن را به مرحله اجرا در آورد.

با استفاده از چارچوب به دست آمده از مرحله اول سرشماری عمومی صنعت و معدن، مرحله دوم سرشماری مذکور با هدف تهیه اطلاعات تفصیلی مربوط به بخش‌های صنعت و معدن، در سال ۱۳۷۴ به اجرا درآمد. در این مرحله، آمار سال ۱۳۷۳ کارگاه‌های صنعتی کمتر از ۶ نفر کارکن با روش نمونه‌گیری و کارگاه‌های صنعتی دارای ۶ نفر کارکن و بیش‌تر با روش سرشماری مورد آمارگیری قرار گرفت.

در سال ۱۳۷۶ با استفاده از چارچوب فوق و کارگاه‌های شناسایی شده بعد از سال ۱۳۷۳، همزمان برای گردآوری آمار سال‌های ۱۳۷۴ و ۱۳۷۵ کارگاه‌های صنعتی کشور، اقدام شد. در این مرحله، آمار کارگاه‌های دارای ده نفر کارکن و بیش‌تر به روش سرشماری و اطلاعات آماری کارگاه‌های دارای کمتر از ده نفر کارکن، فقط برای سال ۱۳۷۵ به روش نمونه‌گیری جمع‌آوری شد.

از سال ۱۳۷۷، سرشماری از کارگاه‌های صنعتی دارای ده نفر کارکن و بیش‌تر هر سال انجام می‌شود و اطلاعات تفصیلی سال قبل کارگاه‌های مذکور، برحسب فعالیت‌های مختلف صنعتی جمع‌آوری و منتشر می‌گردد. در سال ۱۳۸۱، طرح سرشماری عمومی کارگاهی با هدف جمع‌آوری اطلاعات چارچوبی فعالیت‌های اقتصادی کشور اعم از کارگاه‌ها و خانوارها، انجام شد.

در سال ۱۳۸۲، با استفاده از چارچوب به دست آمده از سرشماری عمومی کارگاهی ۱۳۸۱ و انتخاب حدود ۵۰ هزار نمونه، کارگاه‌های صنعتی دارای کمتر از ۱۰ نفر کارکن، به صورت نمونه‌گیری و کارگاه‌های دارای ۱۰ نفر کارکن و بیش‌تر نیز با استفاده از همان چارچوب، با روش سرشماری مورد آمارگیری قرار گرفت.

در سال‌های بعد نیز با استفاده از چارچوب به دست آمده از سرشماری عمومی کارگاهی سال ۱۳۸۱، کارگاه‌های دارای ده نفر کارکن و بیش‌تر با روش سرشماری مورد آمارگیری قرار گرفت که نتایج آخرین سال در این فصل منظور شده است.

اطلاعات آماری ارائه شده در این فصل شامل مشخصات اجازه‌نامه‌های صنعتی صادر شده توسط اداره کل صنعت، معدن و تجارت استان تهران، منتخبی از مشخصات و عملکرد اقتصادی کارگاه‌های صنعتی مربوط به نتایج حاصل از طرح «آمارگیری از کارگاه‌های صنعتی دارای ده نفر کارکن و بیش‌تر» مرکز آمار ایران و مشخصات عمومی شرکت‌های تعاونی صنعتی، خدماتی و فرش دستباف تحت پوشش اداره کل تعاون، کار و رفاه اجتماعی استان تهران می‌باشد. شایان ذکر است آمار ارائه شده در جداول

۸-۱ لغایت ۴-۸ مربوط به کارگاه‌هایی است که تحت نظارت اداره کل صنعت، معدن و تجارت استان تهران قرار دارند و اطلاعات آن به صورت ثبتی توسط اداره کل صنعت، معدن و تجارت استان تهران ارائه می‌شود. همچنین اطلاعات شرکت‌های تعاونی صنعتی، خدماتی و فرش دستباف به صورت ثبتی توسط اداره کل تعاون، کار و رفاه اجتماعی استان تهران دریافت می‌شود.

قابل ذکر است که تا زمان چاپ سالنامه نتایج طرح آمارگیری از کارگاه‌های صنعتی ۱۰ نفر کارکن و بیش‌تر برای سال ۱۴۰۰ منتشر نشده است.

ذکر این نکته ضرورت دارد که برای طبقه بندی فعالیت‌های بخش صنعت از ویرایش چهارم طبقه بندی بین‌المللی فعالیت‌های اقتصادی (ISIC) استفاده شده است.

همچنین با توجه به به‌روزرسانی چارچوب طرح آمارگیری از کارگاه‌های صنعتی ده نفر کارکن و بیش‌تر، اطلاعات سال‌های ۱۳۹۴ و ۱۳۹۵ بر مبنای چارچوب جدید به‌روزرسانی شده است که در سامانه اطلاعات آماری استان تهران در دسترس می‌باشد.

تعاریف و مفاهیم

جواز تاسیس (صنعتی): مجوز فعالیت اقتصادی که به منظور سرمایه‌گذاری در انجام فعالیت صنعتی بنا به درخواست متقاضی حقیقی یا حقوقی پس از احراز شرایط لازم توسط وزارت صنعت، معدن و تجارت به منظور ایجاد واحد جدید، انتقال مکان واحد موجود یا توسعه واحد موجود شامل افزایش ظرفیت تولید محصولات فعلی، تولید محصولات جدید، تکمیل خط تولید یا بازسازی و نوسازی ماشین آلات، تجهیزات و تاسیسات آن‌ها صادر می‌شود.

پروانه بهره‌برداری صنعتی: مجوز فعالیت اقتصادی است که پس از نصب ماشین آلات و تجهیزات خط تولید، تجهیزات جانبی، تامین نیروی انسانی و انجام تولید آزمایشی، بنا به درخواست متقاضی حقیقی یا حقوقی از سوی وزارت صنعت، معدن و تجارت به منظور انجام فعالیت صنعتی برای تولید انبوه در یک کارگاه صنعتی صادر می‌شود.

کارگاه صنعتی: کارگاهی است که با دارا بودن مجموعه‌ای از نیروی انسانی، ماشین‌آلات، تجهیزات، ساختمان‌ها و تاسیسات به منظور انجام فعالیت صنعتی ایجاد شده است.

کارگاه صنعتی فعال: کارگاهی فعال محسوب می‌شود که حداقل یک خط از خطوط تولیدی آن حداقل به مدت ۳۰ روز کاری در زمان مرجع در حال کار بوده و محصول تولید کرده است.

کارگاه صنعتی غیرفعال: کارگاه‌های زیر کارگاه صنعتی غیر فعال محسوب می‌شوند:

۱- کارگاه به علت تعمیرات یا به هر دلیل دیگری در زمان آماری به صورت موقت تعطیل بوده و در سال مورد نظر هیچ گونه فعالیت تولیدی نداشته است اما دوباره به فعالیت صنعتی خود ادامه می‌دهد.

۲- کارگاه در زمان آماری تعطیل دائم شده است و هیچ گونه فعالیت تولیدی در آینده نخواهد داشت.

شاغلان (کارکنان): تمامی شاغلانی که در داخل یا خارج کارگاه به صورت تمام وقت یا پاره وقت، خواه با مزد و حقوق یا بدون مزد و حقوق (مالکان و شرکای فعال و کارکنان فامیلی بدون مزد)، برای کارگاه کار می‌کنند.

شاغلان فعالیت‌های صنعتی خانوار: افرادی که در محل سکونت خود به منظور کسب درامد به فعالیت صنعتی اشتغال دارند یا برای مصرف خود یا خانوار خود کالاهای بادوام مانند قالی، گلیم، پوشاک و... تولید می‌کنند.

در ارائه آمار شاغلان، توضیح این نکته ضروری است که در محاسبه از روش «متوسط تعداد شاغلان در سال» استفاده شده است.

جبران خدمات مزد و حقوق بگیران: شامل مزد و حقوق و سایر پرداختی‌های نقدی و غیرنقدی به مزد و حقوق بگیران است.

مزد و حقوق: پرداختی‌های ناخالص نقدی و غیر نقدی کارگاه به مزد و حقوق بگیران است.

سرمایه‌گذاری (ارزش تغییرات اموال سرمایه‌ای در کارگاه): ارزش تغییرات ایجاد شده در اموال سرمایه‌ای کارگاه (مجموع ارزش خرید یا تحصیل و هزینه تعمیرات اساسی اموال سرمایه‌ای منهای ارزش فروش یا انتقال اموال سرمایه‌ای)، طی دوره زمانی معین است.

اموال سرمایه‌ای کارگاه: ماشین‌آلات، وسایل، ابزار و تجهیزاتی که برای انجام فعالیت‌های تولیدی یا ارائه خدمت به کار گرفته می‌شوند و عمر مفید اقتصادی آن‌ها معمولا از یک سال بیش‌تر است. ماشین‌آلات تولید و تجهیزات نیرو، ابزار و وسایل کار بادوام، لوازم و تجهیزات اداری، وسایل نقلیه و ساختمان، نمونه‌هایی از اموال سرمایه‌ای کارگاه به شمار می‌آیند.

مواد مصرفی خارجی: مصرف موادی است که از خارج وارد شده و در داخل کشور هیچگونه عملیات تولیدی روی آن انجام نگرفته باشد. مثلا پارچه مصرف شده در یک کارگاه دوزندگی لباس در صورتی خارجی به حساب می‌آید که عینا از خارج وارد شده باشد.

ارزش داده کارگاه صنعتی: ارزش داده در کارگاه صنعتی، مجموع ارزش مواد خام و اولیه، کالاهای واسطه‌ای مصرفی، آب خریداری

شده، انرژی مصرف شده، پرداختی بابت ارائه خدمات صنعتی و ارزش خرید کالاهایی است که بدون تغییر شکل به فروش رفته است.

ارزش ستانده کارگاه صنعتی: ارزش ستانده در کارگاه صنعتی، مجموع ارزش کالاهای تولید شده، دریافتی بابت ارائه خدمات صنعتی، ارزش فروش کالاهایی که بدون تغییر شکل به فروش رسیده‌اند، تفاوت ارزش موجودی انبار کالاهای در جریان ساخت در ابتدا و انتهای سال، ارزش اموال سرمایه‌ای ساخته شده توسط کارگاه و ارزش آب و برق فروخته شده یا رایگان تحویل شده است.

ارزش‌افزوده فعالیت صنعتی: ارزش اضافی ایجاد شده در جریان تولید است.

دریافتی و پرداختی بابت خدمات غیر صنعتی: دریافتی و پرداختی بابت خدمات غیر صنعتی عبارت است از دریافتی‌ها و پرداختی‌های کارگاه بابت خدماتی از قبیل اجاره ساختمان، اجاره ماشین‌آلات، ارتباطات، مخابرات، حمل و نقل، خدمات حسابرسی و حقوقی و آموزشی، حق‌العمل‌کاری و ... .

سایر پرداختی‌ها (پول، کالا و ...): ایـن پرداختی‌ها شامل پاداش، اضافه‌کار، هزینه خوراک و پوشاک، هزینه ایاب و ذهاب، حق اولاد، حق عائله‌مندی، حق مأموریت، بدی آب و هوا، سهم کارفرما از بیمه‌های اجتماعی، خواربار، بلیط اتوبوس و ... است.

شرکت‌های تعاونی صنعتی: تعاونی‌هایی هستند که با بهره‌گیری از سرمایه و نیروی کار و تخصص اعضاء، بر اساس موضوع فعالیت مندرج در اساسنامه اجرایی، در رشته‌های مختلف صنعت فعالیت می‌کنند.

شرکت‌های تعاونی فرش دستباف: تعاونی‌هایی هستند که در زمینه تامین و توزیع مواد اولیه و تولید انواع فرش‌های دستباف و تولیدات وابسته فعالیت دارند.

گزیده اطلاعات

در سال ۱۴۰۱، تعداد ۱۶۴ فقره جواز تاسیس و ۴۵۹ فقره پروانه بهره‌برداری توسط اداره کل صنعت، معدن و تجارت استان برای ایجاد کارگاه‌های صنعتی صادر شده است که نسبت به سال گذشته به ترتیب ۹۱/۸ و ۳۴/۶ درصد کاهش داشته است. بیش‌ترین جواز تاسیس و پروانه بهره‌برداری صادره به ترتیب مربوط به فعالیت «تولید پوشاک و عمل آوردن و رنگ کردن پوست خزدار» و «صنایع مواد غذایی و آشامیدنی» می‌باشد.

همچنین در سال ۱۴۰۱، میزان اشتغال پیش بینی شده در پروانه‌های بهره‌برداری صادر شده کارگاه‌های صنعتی توسط اداره کل صنعت، معدن و تجارت استان ۲۱۲۶۴ نفر می‌باشد که نسبت به سال گذشته ۵۱/۶ درصد رشد داشته است.

ارزش سرمایه‌گذاری کارگاه‌های صنعتـی دارای پروانه بهره‌برداری صـادر شـده تـوسط اداره کل صنعت، معدن و تجارت در همین سال حدود ۱۴۰ هزار میلیارد ریـال مـی‌باشد که نسبت بـه سـال قبل ۳۲/۲ درصد کاهش یافته است.

در سال ۱۳۹۹، ۶۳۹۹ کارگاه صنعتی دارای ده نفر کارکن و بیش‌تر با بیش از ۴۲۸ هزار نفر شاغل در استان فعال بوده‌اند.

در سال ۱۳۹۹، ارزش سرمایه‌گذاری در کارگاه‌های صنعتی دارای ده نفر کارکن و بیش‌تر حدود ۱۶۳ هزار میلیارد ریال بوده است.

در همین سال، ارزش افزوده فعالیت صنعتی کارگاه‌های صنعتی دارای ده نفر کارکن و بیش‌تر، حدود ۱۰۶۷ هزار میلیارد ریال بوده که نسبت به سال قبل ۸۵/۶ درصد افزایش یافته است.

در سال ۱۴۰۱، تعداد ۱۰۶۶ شرکت تعاونی صنعتـی، ۲۳۰۰ شرکت تعاونـی خدماتـی و ۱۵۴ شرکت تعاونـی فرش دستباف در سطح استـان فعال بوده‌اند که در مجموع حدود ۹۳ هزار نفر از آنها مشغول به‌کار بوده‌اند.

۸- صنعت ـــــــ

۸-۲-تعداد پروانه بهره‌برداری صادر شده[۱] توسط اداره کل صنعت، معدن و تجارت برای ایجاد کارگاه‌های صنعتی برحسب نوع فعالیت

(فقره)

فعالیت	۱۳۸۵[۲]	۱۳۹۰	۱۳۹۵	۱۳۹۷	۱۳۹۸	۱۳۹۹	۱۴۰۰	۱۴۰۱
جمع	**۳۵۹**	**۵۷۵**	**۵۸۴**	**۴۶۵**	**۵۲۴**	**۵۲۶**	**۷۰۲**	**۴۵۹**
استخراج زغال سنگ و لینیت	۰	۰	۰	۰	۰	۰	۰	۰
استخراج کانه‌های فلزی	۰	۰	۰	۰	۰	۰	۰	۰
استخراج سایر معادن	۰	۱	۰	۲	۳	۲	۲	۶
صنایع مواد غذایی و آشامیدنی	۴۵	۱۳۵	۹۶	۹۶	۸۳	۷۸	۹۹	۸۳
تولید محصولات ازتوتون و تنباکو- سیگار	۰	۰	۰	۱	۲	۰	۴	۳
تولید منسوجات	۵	۸	۱۱	۹	۹	۱۰	۱۱	۶
تولید پوشاک و عمل آوردن و رنگ کردن پوست خزدار	۱	۲	۷	۵	۷	۳	۶	۳
دباغی و عمل آوردن چرم، ساخت کیف، چمدان، زین و یراق و تولید کفش	۳	۴	۵	۲	۵	۶	۳	۲
تولید چوب و محصولات چوبی و چوب پنبه (غیر از مبلمان) و ساخت کالا از نی و مواد حصیری	۳	۷	۸	۱۰	۱۲	۴	۶	۰
تولید کاغذ و محصولات کاغذی	۴	۹	۶	۴	۸	۷	۱۲	۱۰
انتشار، چاپ و تکثیر رسانه‌های ضبط شده	۱	۱	۱	۱	۱	۰	۷	۱
صنایع تولید زغال کک، پالایشگاه‌های نفت و سوخت‌های هسته‌ای	۲	۱	۳	۸	۳	۸	۱۲	۷
صنایع تولید مواد و محصولات شیمیایی	۲۱	۳۰	۳۵	۳۶	۳۸	۴۶	۶۰	۵۷
تولید محصولات لاستیکی و پلاستیکی	۵۰	۶۷	۸۵	۶۰	۵۱	۵۷	۷۸	۴۴
تولید سایر محصولات کانی غیرفلزی	۳۹	۴۵	۳۸	۲۸	۳۷	۳۹	۵۶	۲۴
تولید فلزات اساسی	۷۲	۶۹	۲۵	۱۹	۲۱	۲۰	۲۰	۱۴
تولید محصولات فلزی فابریکی بجز ماشین‌آلات و تجهیزات	۵۸	۸۲	۶۶	۴۵	۵۶	۴۶	۸۰	۳۷
تولید ماشین‌آلات و تجهیزات طبقه‌بندی نشده در جای دیگر	۲۵	۳۰	۷۴	۶۱	۷۳	۶۸	۹۸	۵۷
تولید ماشین‌آلات اداری و حسابگر محاسباتی	۳	۶	۵	۴	۶	۸	۱۰	۱۱
تولید ماشین‌آلات مولد و انتقال برق و دستگاه‌های برقی طبقه‌بندی نشده در جای دیگر	۷	۱۵	۲۱	۱۸	۲۶	۲۴	۲۵	۲۳
تولید رادیو و تلویزیون و دستگاه‌ها و وسایل ارتباطی	۱	۱۰	۶	۴	۶	۱۴	۱۵	۹
تولید ابزار پزشکی و ابزار اپتیکی و ابزار دقیق و ساعت‌های مچی و انواع دیگر ساعت	۷	۱۴	۲۸	۹	۲۲	۲۸	۲۰	۱۸
تولید وسایل نقلیه موتوری، تریلر و نیم‌تریلر	۶	۱۲	۱۸	۷	۱۸	۱۴	۲۲	۱۴
تولید سایر وسایل حمل و نقل	۱	۱	۴	۳	۰	۶	۳	۲
تولید مبلمان و مصنوعات طبقه‌بندی نشده در جای دیگر	۵	۱۸	۱۹	۱۳	۱۱	۱۱	۱۶	۴
بازیافت	۰	۶	۲	۵	۵	۱۱	۶	۳
تولید انرژی	۰	۰	۰	۰	۰	۰	۰	۰
فعالیت‌های پشتیبانی و کمکی حمل و نقل؛ فعالیت‌های آژانس‌های مسافرتی	۰	۰	۱	۲	۰	۰	۰	۰
کامپیوتر و فعالیت‌های مربوطه	۰	۲	۰	۰	۰	۰	۰	۰
تحقیق و توسعه	۰	۰	۰	۰	۰	۰	۰	۰
سایر فعالیت‌های خدمات مهندسی	۰	۰	۲۰	۱۳	۲۱	۱۶	۳۰	۲۱
فاضلاب و دفع زباله بهداشت محیط و سایر فعالیت‌های مشابه	۰	۰	۰	۰	۰	۰	۱	۰
جمع‌آوری تصفیه و توزیع آب	۰	۰	۰	۰	۰	۰	۰	۰

۱) شامل پروانه‌های بهره‌برداری صادره جهت واحدهای جدید راه‌اندازی شده، توسعه واحدهای موجود و واحدهای فاقد جواز تاسیس می‌باشد.

۲) اطلاعات شامل استان البرز نیز می‌باشد.

ماخذ – اداره کل صنعت، معدن و تجارت استان تهران.

۸-۱- تعداد جواز تاسیس و پروانه بهره‌برداری صادر شده برای ایجاد کارگاه‌های صنعتی

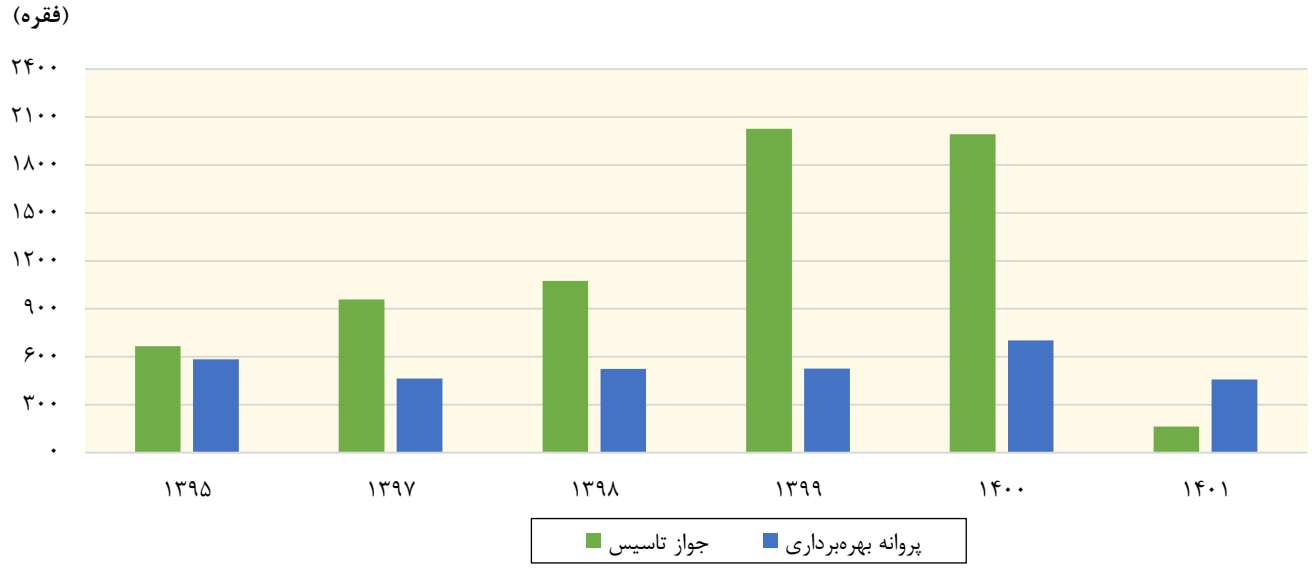

مبنا: جداول ۱-۸ و ۲-۸

۸-۳- تعداد شاغلان کارگاه‌های صنعتی دارای پروانه بهره‌برداری صادر شده[1] توسط اداره کل صنعت، معدن و تجارت برحسب نوع فعالیت

فعالیت	۱۳۸۵[2]	۱۳۹۰	۱۳۹۵	۱۳۹۷	۱۳۹۸	۱۳۹۹	۱۴۰۰	۱۴۰۱
جمع	***۱۷۴۴۹***	***۱۳۸۵۲***	***۱۱۹۵۸***	***۵۹۵۰***	***۱۰۰۸۳***	***۱۳۳۷۹***	***۱۴۰۳۰***	***۲۱۲۶۴***
استخراج زغال سنگ و لینیت	۰	۰	۰	۰	۰	۰	۰	۰
استخراج کانه‌های فلزی	۰	۰	۰	۰	۰	۰	۰	۰
استخراج سایر معادن	۰	۸۲	۰	۷۰	۳۸	۶	۲۰	۱۲۸
صنایع مواد غذایی و آشامیدنی	۹۲۷	۴۴۷۷	۱۱۹۹	۸۴۲	۱۸۱۹	۳۸۴۹	۱۳۶۸	۴۰۹۹
تولید محصولات ازتوتون و تنباکو- سیگار	۰	۰	۰	۹۰	۴۸	۰	۱۳۲	۱۳
تولید منسوجات	۱۰۰	۱۳۰	۸۸	۸۲	۱۷۰	۳۱۹	۳۲۵	۲۶۵
تولید پوشاک و عمل آوردن و رنگ کردن پوست خزدار	۱۸۸	۲۵۴	۱۷۹	۱۷۰	۳۴۳	۱۱۲	۵۳۱	۴۴۸
دباغی و عمل آوردن چرم، ساخت کیف، چمدان، زین و یراق و تولید کفش	۵۶	۳۷	۳۱	۵	۳۷	۱۳۷۷	۶۰	۶۵
تولید چوب و محصولات چوبی و چوب پنبه (غیر از مبلمان) و ساخت کالا از نی و مواد حصیری	۵۳	۲۲۰	۱۰۸	۶۴	۱۱۱	۸۵	۲۰۶	۰
تولید کاغذ و محصولات کاغذی	۹۸	۷۱	۶۸	۳۴	۱۱۷	۱۳۲	۴۲۹	۴۲۷
انتشار، چاپ و تکثیر رسانه‌های ضبط شده	۳	۱	۰	۰	۳۸	۰	۴۶۴	۳۰
صنایع تولید زغال کک، پالایشگاه‌های نفت و سوخت‌های هسته‌ای	۱۰۱	۰	۰	۰	۱۵	۲۹	۱۷	۱۴۹
صنایع تولید مواد و محصولات شیمیایی	۳۱۲	۷۱۹	۳۵۳	۲۵۶	۴۱۰	۴۷۷	۱۳۴۴	۳۱۷۶
تولید محصولات لاستیکی و پلاستیکی	۱۰۱۷	۱۱۲۷	۱۰۲۱	۵۴۶	۶۰۰	۴۵۸	۱۲۶۹	۲۸۳۴
تولید سایر محصولات کانی غیرفلزی	۷۷۹	۵۱۰	۳۶۹	۲۸۷	۵۸۵	۴۴۴	۵۸۴	۴۴۵
تولید فلزات اساسی	۱۳۰۸	۷۳۸	۳۳۳	۱۲۴	۲۵۸	۱۸۴	۱۸۲	۴۹۹
تولید محصولات فلزی فابریکی بجز ماشین‌آلات و تجهیزات	۱۱۰۴	۱۶۰۲	۱۴۳۴	۱۲۳۱	۹۲۷	۶۴۲	۱۴۳۱	۶۹۹
تولید ماشین‌آلات و تجهیزات طبقه‌بندی نشده در جای دیگر	۱۰۴۸۷	۸۸۹	۱۶۷۲	۹۸۳	۱۷۶۰	۱۶۶۹	۲۱۱۹	۲۵۰۳
تولید ماشین‌آلات اداری و حسابگر محاسباتی	۱۲۶	۱۸۹	۴۵	۹۶	۱۹۹	۱۷۷	۳۹۳	۵۲۵
تولید ماشین‌آلات مولد و انتقال برق و دستگاه‌های برقی طبقه‌بندی نشده در جای دیگر	۲۴۶	۳۴۹	۱۰۰۸	۳۰۳	۱۳۰۱	۸۰۸	۳۱۹	۱۴۵۶
تولید رادیو و تلویزیون و دستگاه‌ها و وسایل ارتباطی	۶۷	۵۷۷	۴۲۹	۱۰۲	۱۰۳	۳۸۲	۴۹۵	۶۲۳
تولید ابزار پزشکی و ابزار اپتیکی و ابزار دقیق و ساعت‌های مچی و انواع دیگر ساعت	۵۶	۲۲۳	۱۹۸۶	۱۶۳	۲۷۸	۵۷۶	۸۴۴	۴۷۷
تولید وسایل نقلیه موتوری، تریلر و نیم‌تریلر	۳۲۵	۱۰۶۵	۱۰۰۴	۴۴	۶۴۴	۷۳۶	۹۱۵	۱۵۹۶
تولید سایر وسایل حمل و نقل	۱۰	۱۱	۱۴	۴	۰	۱۱۱	۲۹	۲۸
تولید مبلمان و مصنوعات طبقه‌بندی نشده در جای دیگر	۸۶	۴۲۰	۵۴۰	۲۳۹	۱۴۶	۵۶۵	۲۶۰	۴۴۲
بازیافت	۰	۱۶۱	۱۰	۶۵	۱۹	۸۱	۱۱۳	۵۱
تولید انرژی	۰	۰	۰	۰	۰	۰	۰	۰
فعالیت‌های پشتیبانی و کمکی حمل و نقل؛ فعالیت‌های آژانس‌های مسافرتی	۰	۰	۹	۱۵	۰	۰	۰	۰
کامپیوتر و فعالیت‌های مربوطه	۰	۰	۰	۰	۰	۰	۰	۰
تحقیق و توسعه	۰	۰	۰	۰	۰	۰	۰	۰
سایر فعالیت‌های خدمات مهندسی	۰	۰	۵۸	۱۳۵	۱۱۷	۱۶۰	۱۷۳	۲۸۶
فاضلاب و دفع زباله بهداشت محیط و سایر فعالیت‌های مشابه	۰	۰	۰	۰	۰	۰	۸	۰
جمع‌آوری تصفیه و توزیع آب	۰	۰	۰	۰	۰	۰	۰	۰

۱) شامل پروانه‌های بهره‌برداری صادره جهت واحدهای جدید راه‌اندازی شده، توسعه واحدهای موجود و واحدهای فاقد جواز تاسیس می‌باشد.

۲) اطلاعات شامل استان البرز نیز می‌باشد.

ماخذ – اداره کل صنعت، معدن و تجارت استان تهران.

۸- صنعت ـــــــ

۸-۴- سرمایه‌گذاری کارگاه‌های صنعتی دارای پروانه بهره‌برداری صادر شده[1] توسط اداره کل صنعت، معدن و تجارت بر حسب نوع فعالیت (دنباله)

(میلیون ریال)

فعالیت	۱۳۹۸	۱۳۹۹	۱۴۰۰	۱۴۰۱
جمع	***۷۹۳۶۴۶۲۱***	***۶۳۸۳۰۱۷۶***	***۲۰۶۲۳۳۵۷۲***	***۱۳۹۸۱۸۰۱۲***
استخراج زغال سنگ و لینیت	۰	۰	۰	۰
استخراج کانه‌های فلزی	۰	۰	۰	۰
استخراج سایر معادن	۲۲۱۵۵۰	۰	۶۲۰۰۰	۱۰۷۳۵۳۰
صنایع مواد غذایی و آشامیدنی	۵۳۱۸۰۶۰۰	۵۶۶۲۴۴۳	۱۱۲۲۲۳۰۷۶	۱۳۷۵۸۱۲۹
تولید محصولات ازتوتون و تنباکو- سیگار	۷۹۴۱	۰	۱۱۷۴۴۳۲۰	۸۹۰۹۰
تولید منسوجات	۱۴۰۵۷۷۹	۱۴۲۶۹۴۱	۱۴۰۵۸۳۸	۳۰۱۷۶۵۳
تولید پوشاک و عمل آوردن و رنگ کردن پوست خزدار	۶۰۵۸۹۶	۸۸۰۷۷	۶۴۲۰۰۴	۲۵۳۷۸۰
دباغی و عمل آوردن چرم، ساخت کیف، چمدان، زین و یراق و تولید کفش	۴۵۵۹۰	۶۷۷۲۵۳	۶۰۵۰۰	۵۴۱۱۰۰
تولید چوب و محصولات چوبی و چوب پنبه (غیر از مبلمان) و ساخت کالا از نی و مواد حصیری	۳۹۵۵۶۶	۶۸۱۷۸۴	۲۱۷۶۶۲۶	۰
تولید کاغذ و محصولات کاغذی	۳۸۹۱۳۹	۸۷۶۲۹۱	۵۶۴۸۴۷	۲۳۳۶۹۹۵
انتشار، چاپ و تکثیر رسانه‌های ضبط شده	۷۶۲۳۹	۰	۴۰۲۶۳۱۴	۴۰۸۷۹۰
صنایع تولید زغال کک، پالایشگاه‌های نفت و سوخت‌های هسته‌ای	۶۲۳۱۰	۲۲۸۴۶۲۶	۲۷۷۶۸۹	۱۰۷۱۰۵۰
صنایع تولید مواد و محصولات شیمیایی	۳۴۲۴۹۷۵	۱۲۱۷۸۲۹۷	۱۱۳۵۷۶۶۶	۳۲۴۹۹۶۲۲
تولید محصولات لاستیکی و پلاستیکی	۲۵۱۳۶۸۲	۵۳۶۷۹۴۹	۱۳۳۳۸۸۱۰	۱۵۱۱۷۷۷۳
تولید سایر محصولات کانی غیرفلزی	۴۲۸۵۵۱۰	۳۰۸۸۱۲۱	۶۵۸۸۴۵۷	۳۱۵۲۷۱۸
تولید فلزات اساسی	۸۴۳۲۲۰	۸۷۸۱۲۴	۲۱۶۶۴۰۱	۵۱۹۶۵۰۰
تولید محصولات فلزی فابریکی بجز ماشین‌آلات و تجهیزات	۱۵۹۹۹۵۶	۲۳۰۸۲۱۴	۱۰۷۵۶۸۸۹	۸۹۰۴۷۱۸
تولید ماشین‌آلات و تجهیزات طبقه‌بندی نشده در جای دیگر	۲۱۴۸۴۹۷	۸۵۳۷۵۶۷	۱۰۴۴۱۳۹۰	۱۵۱۸۲۱۷۴
تولید ماشین‌آلات اداری و حسابگر محاسباتی	۲۴۱۰۹۱	۱۱۱۶۵۴	۸۳۰۸۷۱	۱۲۲۰۹۲۱
تولید ماشین‌آلات مولد و انتقال برق و دستگاه‌های برقی طبقه‌بندی نشده در جای دیگر	۵۲۹۰۵۲۰	۲۵۱۷۳۱۴	۳۰۸۷۷۲۴	۵۲۲۲۸۶۳
تولید رادیو و تلویزیون و دستگاه‌ها و وسایل ارتباطی	۲۲۷۰۴۰	۴۶۴۱۴۶۲	۹۴۳۹۰۵	۷۰۴۷۶۴
تولید ابزار پزشکی و ابزار اپتیکی و ابزار دقیق و ساعت‌های مچی و انواع دیگر ساعت	۴۴۲۰۴۳	۶۹۶۵۰۴۸	۴۶۴۹۷۹۲	۲۷۹۵۰۳۳
تولید وسایل نقلیه موتوری، تریلر و نیم‌تریلر	۱۲۷۱۸۱۳	۲۶۰۸۵۰۷	۴۷۸۶۴۴۶	۲۱۰۶۱۰۲۲
تولید سایر وسایل حمل و نقل	۰	۶۲۷۹۴	۷۸۷۲۲	۲۵۷۷۰۰
تولید مبلمان و مصنوعات طبقه‌بندی نشده در جای دیگر	۲۵۶۲۳۹	۲۱۳۸۹۳۴	۱۵۰۰۷۶۸	۳۷۹۴۱۰۵
بازیافت	۲۹۰۰۸۶	۵۲۰۴۹۷	۵۳۰۷۸۹	۱۰۱۳۵۰۰
تولید انرژی	۰	۰	۰	۰
فعالیت‌های پشتیبانی و کمکی حمل و نقل؛ فعالیت‌های آژانس‌های مسافرتی	۰	۰	۰	۰
کامپیوتر وفعالیت‌های مربوطه	۰	۰	۰	۰
تحقیق و توسعه	۰	۰	۰	۰
سایر فعالیت‌های خدمات مهندسی	۱۳۹۳۳۹	۲۰۸۲۷۹	۱۴۳۵۸۲۸	۱۱۴۴۴۸۲
فاضلاب و دفع زباله بهداشت محیط و سایر فعالیت‌های مشابه	۰	۰	۵۵۵۹۰۰	۰
جمع‌آوری تصفیه و توزیع آب	۰	۰	۰	۰

۱) شامل پروانه‌های بهره‌برداری صادره جهت واحدهای جدید راه‌اندازی شده، توسعه واحدهای موجود و واحدهای فاقد جواز تاسیس می‌باشد.

۲) اطلاعات شامل استان البرز نیز می‌باشد.

ماخذ – اداره کل صنعت، معدن و تجارت استان تهران.

۸- صنعت ـــــــ

۵- ۸- تعداد کارگاه‌های صنعتی دارای ده نفر کارکن و بیش‌تر برحسب نوع فعالیت، نحوه مدیریت و طبقات کارکن (دنباله)

سال و فعالیت	عمومی			
	جمع	۱۰-۴۹ نفر	۵۰-۹۹ نفر	۱۰۰ نفر و بیش‌تر
۱۳۸۵	...	...	...	...
۱۳۹۰	...	...	...	...
۱۳۹۵	۶۹۷۷	...	...	...
۱۳۹۶	...	...	...	...
۱۳۹۷	۶۲۶۸	...	...	...
۱۳۹۸	۵۵۱۰	...	...	...
۱۳۹۹	۶۳۶۳	...	...	...
۱۴۰۰	...	...	...	...
تولید فـراورده‌های غذایی، تولید انواع آشامیدنـی‌ها، تولید فراورده‌های توتون و تنباکو	...	...	...	...
تولید منسوجات	...	...	...	...
تولید پوشاک	...	...	...	...
تولید چرم و فراورده‌های وابسته	...	...	...	...
تولید چوب و فراورده‌های چوب و چوب پنبه (مبلمان)، ساخت کالا از حصیر و مواد حصیربافی و تولید مبلمان	...	...	...	...
تولید کاغذ و فراورده‌های کاغذی	...	...	...	...
چاپ و تکثیر رسانه‌های ضبط شده	...	...	...	...
تولید کک و فراورده‌های حاصل از پالایش نفت	...	...	...	...
تولید مواد شیمیایی و فراورده‌های شیمیایی	...	...	...	...
تولید داروها و فراورده‌های دارویی شیمیایی و گیاهی	...	...	...	...
تولید فراورده‌های لاستیکی و پلاستیکی	...	...	...	...
تولید سایر فراورده‌های معدنی غیرفلزی	...	...	...	...
تولید فلزات پایه	...	...	...	...
تولید محصولات فلزی ساخته شده به جز ماشین‌آلات و تجهیزات	...	...	...	...
ساخت محصولات رایانه‌ای، الکترونیکی و نوری	...	...	...	...
تولید تجهیزات برقی	...	...	...	...
تولید ماشین‌آلات و تجهیزات طبقه بندی نشده در جای دیگر، تعمیر و نصب ماشین‌آلات و تجهیزات	...	...	...	...
تولید وسایل نقلیه موتوری، تریلر و نیم تریلر، تولید سایر تجهیزات حمل و نقل	...	...	...	...
تولید سایر مصنوعات طبقه بندی نشده در جای دیگر	...	...	...	...

۸- صنعت ـــــــ

۲-۸- توزیع کارگاه‌های صنعتی دارای ده نفر کارکن و بیش‌تر برحسب طبقات کارکن: ۱۳۹۹

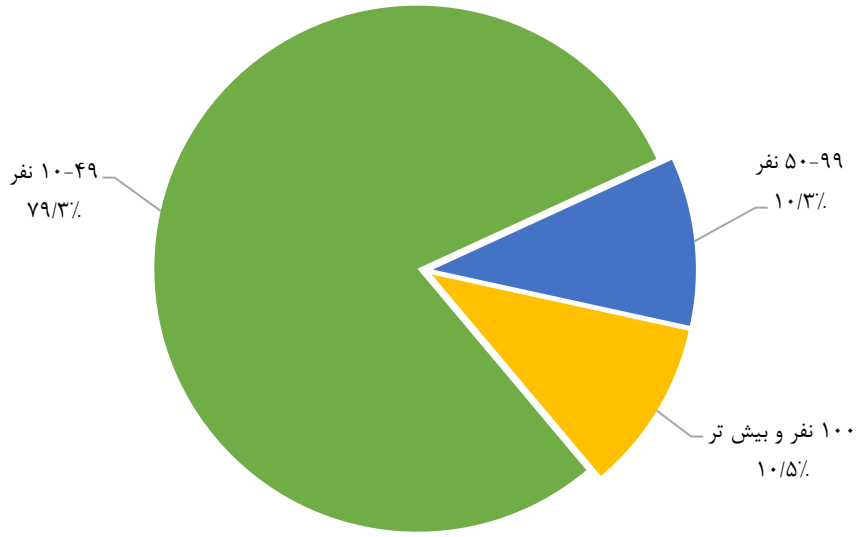

مبنا: جدول ۵-۸

۸-۶- تعداد شاغلان کارگاه‌های صنعتی دارای ده نفر کارکن و بیش‌تر بر حسب جنس، مزد و حقوق‌بگیران و کارکنان بدون مزد و حقوق

سال و طبقات کارکن	کل شاغلان	مزد و حقوق‌بگیران		
		مرد و زن	مرد	زن
۱۳۸۵	۳۵۳۸۵۵	۳۵۱۰۶۷	۳۲۲۵۴۳	۲۸۵۲۴
۱۳۹۰	۳۸۴۰۷۹	۳۸۲۹۹۴	۳۴۳۲۱۲	۳۹۷۸۲
۱۳۹۵	۴۳۲۱۱۶	۴۲۸۵۰۸	۳۷۴۸۲۴	۵۳۶۸۴
۱۳۹۶	۴۲۱۹۶۵	۴۱۷۸۳۷	۳۶۳۶۹۸	۵۴۱۳۹
۱۳۹۷	۳۸۳۶۱۸	۳۷۹۸۹۱	۳۳۲۷۱۵	۴۷۱۷۶
۱۳۹۸	۴۰۱۴۱۱	۳۹۷۶۹۱	۳۴۵۹۵۰	۵۱۷۴۱
۱۳۹۹	۴۲۸۰۱۰	۴۲۴۹۵۵	۳۷۰۲۱۴	۵۴۷۴۱
۱۴۰۰	•••	•••	•••	•••
۱۰-۴۹ نفر	•••	•••	•••	•••
۹۰-۹۵ نفر	•••	•••	•••	•••
۱۰۰ نفر و بیش‌تر	•••	•••	•••	•••

سال و طبقات کارکن	کارکنان بدون مزد و حقوق		
	مرد و زن	مرد	زن
۱۳۸۵	۲۷۸۸	۲۷۵۰	۳۸
۱۳۹۰	۱۰۸۵	۱۰۶۵	۲۰
۱۳۹۵	۳۶۰۸	۳۴۹۰	۱۱۸
۱۳۹۶	۴۱۲۸	۴۰۴۷	۸۱
۱۳۹۷	۳۷۲۷	۳۵۳۷	۱۹۰
۱۳۹۸	۳۷۲۰	۳۵۶۱	۱۵۹
۱۳۹۹	۳۰۵۵	۲۹۵۵	۱۰۰
۱۴۰۰	•••	•••	•••
۱۰-۴۹ نفر	•••	•••	•••
۹۰-۹۵ نفر	•••	•••	•••
۱۰۰ نفر و بیش‌تر	•••	•••	•••

ماخذ- مرکز آمار ایران. دفتر انرژی، صنعت و زیربنایی.

۸-۷- تعداد شاغلان کارگاه‌های صنعتی دارای ده نفر کارکن و بیش‌تر برحسب نوع فعالیت و طبقات کارکن: ۱۴۰۰

فعالیت	جمع	۱۰-۴۹ نفر	۵۰-۹۹ نفر	۱۰۰ نفر و بیش‌تر
جمع	...	...	...	...
تولید فـراورده‌های غذایی، تولید انواع آشامیدنـی‌ها، تولید فراورده‌های توتون و تنباکو	...	...	...	...
تولید منسوجات	...	...	...	...
تولید پوشاک	...	...	...	...
تولید چرم و فراورده‌های وابسته	...	...	...	...
تولید چوب و فراورده‌های چوب و چوب پنبه (مبلمان)، ساخت کالا از حصیر و مواد حصیربافی و تولید مبلمان	...	...	...	...
تولید کاغذ و فراورده‌های کاغذی	...	...	...	...
چاپ و تکثیر رسانه‌های ضبط شده	...	...	...	...
تولید کک و فراورده‌های حاصل از پالایش نفت	...	...	...	...
تولید مواد شیمیایی و فراورده‌های شیمیایی	...	...	...	...
تولید داروها و فراورده‌های دارویی شیمیایی و گیاهی	...	...	...	...
تولید فراورده‌های لاستیکی و پلاستیکی	...	...	...	...
تولید سایر فراورده‌های معدنی غیرفلزی	...	...	...	...
تولید فلزات پایه	...	...	...	...
تولید محصولات فلزی ساخته شده به جز ماشین‌آلات و تجهیزات	...	...	...	...
ساخت محصولات رایانه‌ای، الکترونیکی و نوری	...	...	...	...
تولید تجهیزات برقی	...	...	...	...
تولید ماشین‌آلات و تجهیزات طبقه بندی نشده در جای دیگر، تعمیر و نصب ماشین‌آلات و تجهیزات	...	...	...	...
تولید وسایل نقلیه موتوری، تریلر و نیم تریلر، تولید سایر تجهیزات حمل و نقل	...	...	...	...
تولید سایر مصنوعات طبقه بندی نشده در جای دیگر	...	...	...	...

ماخذ- مرکز آمار ایران. دفتر انرژی، صنعت و زیربنایی.

۸- صنعت ـــــــ

۹-۸- جبران خدمات مزد و حقوق بگیران کارگاه‌های صنعتی دارای ده نفر کارکن و بیش‌تر برحسب جنس و طبقات کارکن

(میلیون ریال)

سال و طبقات کارکن	مرد و زن		
	جمع	مزد و حقوق	سایر پرداختی‌ها
۱۳۸۵	۲۱۸۲۲۲۴۳	۰۰۰	۰۰۰
۱۳۹۰	۴۹۴۴۷۷۰۶	۰۰۰	۰۰۰
۱۳۹۵	۱۴۲۶۳۰۰۸۶	۸۶۷۸۴۹۹۹	۵۵۸۴۵۰۸۷
۱۳۹۶	۱۵۸۲۹۳۷۸۶	۰۰۰	۰۰۰
۱۳۹۷	۱۶۷۴۹۳۱۷۲	۱۰۵۲۰۰۷۸۷	۶۲۲۹۲۳۸۵
۱۳۹۸	۱۹۱۰۸۶۵۳۴	۱۵۳۳۶۱۵۰۴	۳۷۷۲۵۰۳۰
۱۳۹۹	۳۰۲۵۷۶۲۴۴	۲۲۵۱۰۳۲۴۹	۷۷۴۷۲۹۹۵
۱۴۰۰	•••	•••	•••
۱۰-۴۹ نفر	۰۰۰	۰۰۰	۰۰۰
۵۰-۹۹ نفر	۰۰۰	۰۰۰	۰۰۰
۱۰۰ نفر و بیش‌تر	۰۰۰	۰۰۰	۰۰۰

سال و طبقات کارکن	مرد		
	جمع	مزد و حقوق	سایر پرداختی‌ها
۱۳۸۵	۰۰۰	۰۰۰	۰۰۰
۱۳۹۰	۰۰۰	۰۰۰	۰۰۰
۱۳۹۵	۱۲۸۹۵۶۷۰۰	۷۸۱۱۴۰۴۸	۵۰۸۴۲۶۵۲
۱۳۹۶	۰۰۰	۰۰۰	۰۰۰
۱۳۹۷	۱۴۹۶۱۰۹۲۲	۹۳۶۸۴۲۹۱	۵۵۹۲۶۶۳۱
۱۳۹۸	۱۶۹۰۷۱۵۴۰	۱۳۵۶۸۲۲۵۱	۳۳۳۸۹۲۸۹
۱۳۹۹	۲۶۸۷۳۹۴۸۲	۱۹۹۲۴۵۳۷۴	۶۹۴۹۴۱۰۸
۱۴۰۰	•••	•••	•••
۱۰-۴۹ نفر	۰۰۰	۰۰۰	۰۰۰
۵۰-۹۹ نفر	۰۰۰	۰۰۰	۰۰۰
۱۰۰ نفر و بیش‌تر	۰۰۰	۰۰۰	۰۰۰

۸- صنعت ـــــــ

۸-۱۰- سرمایه‌گذاری (تغییرات اموال سرمایه‌ای) کارگاه‌های صنعتی دارای ده نفر کارکن و بیش‌تر برحسب نوع اموال سرمایه‌ای و طبقات کارکن: ۱۴۰۰ **(میلیون ریال)**

سال و طبقات کارکن	جمع	ماشین‌آلات و ابزار و وسایل کار بادوام	تجهیزات اداری	وسایل نقلیه	ساختمان (بدون زمین)	زمین	نرم‌افزارهای کامپیوتری
۱۳۸۵	۱۱۹۹۰۹۹۹	۰۰۰	۰۰۰	۰۰۰	۰۰۰	۰۰۰	۰۰۰
۱۳۹۰	۱۵۴۶۶۱۹۴	۰۰۰	۰۰۰	۰۰۰	۰۰۰	۰۰۰	۰۰۰
۱۳۹۵	۲۵۱۷۱۸۰۵	۱۴۲۴۰۳۰۸	۱۴۵۷۶۴۹	۲۶۴۵۷۴۰	۹۷۲۶۹۰۰	۲۱۶۲۲۰۷	۲۳۰۴۸۰
۱۳۹۶	۳۴۲۲۸۳۸۴	۰۰۰	۰۰۰	۰۰۰	۰۰۰	۰۰۰	۰۰۰
۱۳۹۷	۳۵۵۰۴۸۶۵	۱۶۰۸۸۷۳۵	۱۳۲۷۲۴۱	۷۹۵۳۳۷	۸۴۹۷۴۳۶	۷۹۹۲۱۶۴	۸۰۳۹۵۳
۱۳۹۸	۴۳۲۸۱۶۶۷	۱۶۲۷۴۰۴۳	۱۹۸۴۵۰۸	۹۸۰۱۳۷	۱۰۶۶۷۰۳۶	۱۲۷۵۴۴۳۶	۶۲۱۵۰۶
۱۳۹۹	۱۶۲۸۰۴۴۱۹	۵۲۷۷۶۸۹۵	۳۴۲۳۲۶۲	۴۳۵۲۴۸۸	۲۸۸۳۱۴۵۵	۷۲۴۱۹۱۶۸	۱۰۰۱۱۵۰
۱۴۰۰	***۰۰۰***	***۰۰۰***	***۰۰۰***	***۰۰۰***	***۰۰۰***	***۰۰۰***	***۰۰۰***
۱۰-۴۹ نفر	۰۰۰	۰۰۰	۰۰۰	۰۰۰	۰۰۰	۰۰۰	۰۰۰
۵۰-۹۹ نفر	۰۰۰	۰۰۰	۰۰۰	۰۰۰	۰۰۰	۰۰۰	۰۰۰
۱۰۰ نفر و بیش‌تر	۰۰۰	۰۰۰	۰۰۰	۰۰۰	۰۰۰	۰۰۰	۰۰۰

ماخذ- مرکز آمار ایران. دفتر انرژی، صنعت و زیربنایی.

۸- صنعت ـــــــ

۱۲-۸- ارزش داده‌های فعالیت صنعتی کارگاه‌های صنعتی دارای ده نفر کارکن و بیش‌تر برحسب نوع فعالیت و طبقات کارکن

(میلیون ریال)

سال و فعالیت	جمع	۱۰-۴۹ نفر	۵۰-۹۹ نفر	۱۰۰ نفر و بیش‌تر
۱۳۸۵	۱۷۸۳۴۰۰۵۸	...	...	...
۱۳۹۰	۴۶۸۴۰۳۲۲۷	...	...	...
۱۳۹۵	۷۴۵۰۴۱۱۷۰	۷۱۸۹۰۳۶۴	۴۹۷۱۵۰۴۴	۶۲۳۴۳۵۷۶۲
۱۳۹۶	۹۷۳۲۴۶۴۳۰	...	...	...
۱۳۹۷	۱۳۰۴۰۳۶۷۴۱	۱۴۴۸۱۲۵۴۷	۹۰۵۴۹۷۹۴	۱۰۶۸۶۷۴۴۰۰
۱۳۹۸	۱۸۳۳۹۱۹۱۵۴	۲۶۴۸۲۵۴۴۳	۸۸۴۲۹۷۸۷	۱۴۸۰۶۶۳۹۲۴
۱۳۹۹	۳۱۹۶۱۷۱۱۴۶	۴۱۰۵۵۳۶۴۰	۱۹۷۹۱۴۳۷۰	۲۵۸۷۷۰۳۱۳۷
۱۴۰۰	...	...	...	...
تولید فـراورده‌های غذایی، تولید انواع آشامیدنـی‌ها، تولید فراورده‌های توتون و تنباکو	...	...	...	...
تولید منسوجات	...	...	...	...
تولید پوشاک	...	...	...	...
تولید چرم و فراورده‌های وابسته	...	...	...	...
تولید چوب و فراورده‌های چوب و چوب پنبه (مبلمان)، ساخت کالا از حصیر و مواد حصیربافی و تولید مبلمان	...	...	...	...
تولید کاغذ و فراورده‌های کاغذی	...	...	...	...
چاپ و تکثیر رسانه‌های ضبط شده	...	...	...	...
تولید کک و فراورده‌های حاصل از پالایش نفت	...	...	...	...
تولید مواد شیمیایی و فراورده‌های شیمیایی	...	...	...	...
تولید داروها و فراورده‌های دارویی شیمیایی و گیاهی	...	...	...	...
تولید فراورده‌های لاستیکی و پلاستیکی	...	...	...	...
تولید سایر فراورده‌های معدنی غیرفلزی	...	...	...	...
تولید فلزات پایه	...	...	...	...
تولید محصولات فلزی ساخته شده به جز ماشین‌آلات و تجهیزات	...	...	...	...
ساخت محصولات رایانه‌ای، الکترونیکی و نوری	...	...	...	...
تولید تجهیزات برقی	...	...	...	...
تولید ماشین‌آلات و تجهیزات طبقه بندی نشده در جای دیگر، تعمیر و نصب ماشین‌آلات و تجهیزات	...	...	...	...
تولید وسایل نقلیه موتوری، تریلر و نیم تریلر، تولید سایر تجهیزات حمل و نقل	...	...	...	...
تولید سایر مصنوعات طبقه بندی نشده در جای دیگر	...	...	...	...

ماخذ- مرکز آمار ایران. دفتر انرژی، صنعت و زیربنایی.

۸- صنعت ـــــــ

۱۴-۸- ارزش افزوده فعالیت صنعتی کارگاه‌های صنعتی دارای ده نفر کارکن و بیش‌تر برحسب نوع فعالیت و طبقات کارکن

(میلیون ریال)

سال و فعالیت	جمع	۱۰-۴۹ نفر	۵۰-۹۹ نفر	۱۰۰ نفر و بیش‌تر
۱۳۸۵	۸۸۴۸۵۹۳۰	...	...	...
۱۳۹۰	۱۵۳۰۱۲۶۵۳	...	...	...
۱۳۹۵	۳۶۶۲۲۰۳۳۹	۴۱۳۱۰۵۴۲	۲۳۴۸۳۹۳۰	۳۰۱۴۲۵۸۶۷
۱۳۹۶	۳۹۲۶۷۱۰۰۰	...	...	...
۱۳۹۷	۳۹۰۷۸۰۰۹۲	۹۶۷۹۳۵۷۴	۳۵۹۰۶۱۱۹	۲۵۸۰۸۰۳۹۹
۱۳۹۸	۵۷۴۸۱۰۳۲۰	۱۳۵۹۷۳۵۵۰	۴۲۱۷۱۸۲۱	۳۹۶۶۴۹۴۹
۱۳۹۹	۱۰۶۶۵۷۸۸۴۴	۲۲۴۴۳۹۸۱۹	۸۶۴۴۲۲۶۸	۷۵۵۶۹۶۷۵۷
۱۴۰۰	...	...	...	...
تولید فـراورده‌های غذایی، تولید انواع آشامیدنـی‌ها، تولید فراورده‌های توتون و تنباکو	...	...	...	...
تولید منسوجات	...	...	...	...
تولید پوشاک	...	...	...	...
تولید چرم و فراورده‌های وابسته	...	...	...	...
تولید چوب و فراورده‌های چوب و چوب پنبه (مبلمان)، ساخت کالا از حصیر و مواد حصیربافی و تولید مبلمان	...	...	...	...
تولید کاغذ و فراورده‌های کاغذی	...	...	...	...
چاپ و تکثیر رسانه‌های ضبط شده	...	...	...	...
تولید کک و فراورده‌های حاصل از پالایش نفت	...	...	...	...
تولید مواد شیمیایی و فراورده‌های شیمیایی	...	...	...	...
تولید داروها و فراورده‌های دارویی شیمیایی و گیاهی	...	...	...	...
تولید فراورده‌های لاستیکی و پلاستیکی	...	...	...	...
تولید سایر فراورده‌های معدنی غیرفلزی	...	...	...	...
تولید فلزات پایه	...	...	...	...
تولید محصولات فلزی ساخته شده به جز ماشین‌آلات و تجهیزات	...	...	...	...
ساخت محصولات رایانه‌ای، الکترونیکی و نوری	...	...	...	...
تولید تجهیزات برقی	...	...	...	...
تولید ماشین‌آلات و تجهیزات طبقه بندی نشده در جای دیگر، تعمیر و نصب ماشین‌آلات و تجهیزات	...	...	...	...
تولید وسایل نقلیه موتوری، تریلر و نیم تریلر، تولید سایر تجهیزات حمل و نقل	...	...	...	...
تولید سایر مصنوعات طبقه بندی نشده در جای دیگر	...	...	...	...

ماخذ- مرکز آمار ایران. دفتر انرژی، صنعت و زیربنایی.

۸- صنعت ـــــــ

۸-۱۶- مشخصات عمومی شرکت‌های تعاونی صنعتی در پایان سال

شرح	تعداد	اعضاء	شاغلان	سرمایه (میلیون ریال)
۱۳۸۵[۱]	۲۳۱	۳۶۳۲	۳۵۲۵	۴۱۰۷۷
۱۳۹۰[۲]	۷۲۳	۴۱۴۷	۱۵۲۶۴	۱۰۵۸۱۹۰۰
۱۳۹۵[۲]	۹۹۱	۶۵۵۵	۲۰۸۹۰	۱۰۵۸۱۹۰۰
۱۳۹۷[۲]	۱۰۳۶	۶۹۱۳	۲۱۴۳۵	۲۱۰۷۷۲۱۸
۱۳۹۸[۲]	۱۰۵۲	۷۰۰۰	۲۱۶۱۴	۲۱۰۹۴۱۷۲
۱۳۹۹[۲]	۱۰۵۷	۷۰۳۵	۲۱۶۷۶	۲۱۰۹۵۷۱۵
۱۴۰۰[۲]	۱۰۶۴	۷۱۲۰	۲۱۷۵۷	۲۱۱۰۸۴۲۴
۱۴۰۱	***۱۰۶۶***	***۷۱۳۲***	***۲۱۷۸۲***	***۲۱۱۰۸۵۹۲***
اسلامشهر	۹۹	۳۹۸	۱۴۱۹	۲۹۳۸۱
بهارستان	۲۰	۴۳	۱۹۲	۵۵۴
پاکدشت	۴۶	۲۳۶	۶۱۳	۶۱۳۱
پردیس	۱۶	۳۲	۱۱۹	۵۹۵
پیشوا	۴	۴	۶۶	۳۱
تهران	۶۹۷	۵۳۹۶	۱۵۴۱۳	۲۰۳۳۰۸۹۶
دماوند	۳۲	۹	۳۰۰	۱۰۵۹
رباط‌کریم	۱۱	۶۳	۱۱۶	۴۲۶
ری	۱۶	۱۳۷	۸۵۶	۱۱۰۲
شمیرانات	۲	۶	۱۲	۹
شهریار	۵۵	۳۲۲	۹۹۶	۲۵۵۵۷
فیروزکوه	۲۳	۱۵۷	۲۸۱	۷۰۱۵۹۲
قدس	۲۱	۱۷۴	۵۴۱	۴۲۰
قرچک	۳	۲۱	۶۲۴	۴۰۶۰
ملارد	۸	۶۰	۱۳۰	۵۶۴۶
ورامین	۱۳	۷۴	۱۰۴	۱۱۳۳

۱) اطلاعات شامل استان البرز نیز می‌باشد.

۲) اطلاعات توسط اداره کل مربوطه مورد تجدید نظر قرار گرفته است.

ماخذ- اداره کل تعاون، کار و رفاه اجتماعی استان تهران.

۸- صنعت ـــــــ

۱۸-۸- مشخصات عمومی شرکت‌های تعاونی فرش دستباف در پایان سال

شرح	تعداد	اعضاء	شاغلان	سرمایه (میلیون ریال)
۱۳۸۵[۱]	۳۰	۵۶۹	۱۳۳۲	۶۶۴
۱۳۹۰[۲]	۱۰۲	۲۰۴	۱۱۲۸۵	۲۴۱۶
۱۳۹۵[۲]	۱۴۵	۴۹۱	۱۶۱۱۱	۵۹۱۸
۱۳۹۷[۲]	۱۵۲	۵۳۴	۱۶۱۷۷	۶۱۵۰
۱۳۹۸[۲]	۱۵۳	۵۳۷	۱۶۱۷۷	۶۱۶۱
۱۳۹۹[۲]	۱۵۳	۵۳۷	۱۶۱۷۷	۶۱۶۱
۱۴۰۰[۲]	۱۵۴	۵۴۴	۱۶۲۲۷	۶۲۳۱
۱۴۰۱	***۱۵۴***	***۵۴۴***	***۱۶۲۲۷***	***۶۲۳۱***
اسلامشهر	۶	۴	۸۱	۳۴
بهارستان	۲	۷	۱۴	۲۱
پاکدشت	۲۲	۱۱۶	۲۵۱	۱۱۴
پردیس	۱	۱	۷	۲
پیشوا	۴	۱۴	۱۳۸	۲۱
تهران	۶۰	۱۹۷	۱۹۳۹	۵۳۹۵
دماوند	۷	۲۱	۲۵۲	۴۴
رباط‌کریم	۵	۸	۳۵۷	۳۹
ری	۱۰	۳۰	۴۱۶	۲۷
شمیرانات	۰	۰	۰	۰
شهریار	۶	۲۱	۴۲۸۶	۲۳۱
فیروزکوه	۷	۴۴	۱۷۲	۱۳۳
قدس	۷	۳۶	۱۳۵	۶۶
قرچک	۶	۲۸	۵۹	۴۲
ملارد	۱	۳	۰	۱۰
ورامین	۱۰	۱۴	۸۱۲۰	۵۲

۱) اطلاعات شامل استان البرز نیز می‌باشد.

۲) اطلاعات توسط اداره کل مربوطه مورد تجدید نظر قرار گرفته است.

ماخذ- اداره کل تعاون، کار و رفاه اجتماعی استان تهران.

۹

آب و برق

مقدمه

اطلاعـات آمـاری این فصـل شامل دو قسمت «آب» و «برق» است.

آب:

آمـار آب شـامل «آب‌های زیرزمینی» که توسط شرکت آب منطقه‌ای استان تهیه شده و همچنین آمار «تصفیه خانه‌ها» و «طول شبکه‌ها و تعـداد انشعـاب آب و فاضلاب» می‌باشد که توسط شرکت آب و فاضلاب تهران به صورت ثبتی ارائه شده است. تا سال ۱۳۹۸ اطلاعات مربوط به آب روستایی توسط شرکت آب و فاضلاب روستایی استان ارائه می‌شد که با ادغام این شرکت در شرکت آب و فاضلاب استان تهران در سال ۱۳۹۹، از این سال به بعد اطلاعات بخش روستایـی و شهری توسـط این شرکت تولید و ارائه می‌شود.

برق:

اطلاعات آماری برق برای اولین بار توسط وزارت آب و برق در سال ۱۳۴۳ جمع‌آوری شد. در سال ۱۳۵۳ وزارت آب و برق بر اساس مصوبه مجلس به «وزارت نیرو» تغییر نام یافت. از سال ۱۳۴۶، این وزارتخانه اطلاعات آماری مربوط به صنعت برق شامل آمار تولید، انتقال، توزیع و مصرف را هر ساله در قالب نشریات آماری تهیه و منتشر می‌نماید که برخی از آنها در جداول سالنامه آماری ارائه شده است.

اطلاعات مندرج در این قسمت از اطلاعـات ثبـتی «شرکت برق منطقـه‌ای تهران»، «شرکـت توزیع نیـروی برق تهران بزرگ»، «شرکت توزیع نیروی برق استان تهران» و «شرکت توانیر» اخذ شده است.

تعاریف و مفاهیم

سال آبی: سنجش میزان بارندگی در یک دوره دوازده ماهه در یک ناحیه که در ایران از اول مهر ماه هر سال تا آخر شهریور ماه سال بعد است.

آب تولید شده: آبی که از هر منبعی، اعم از دائمی یا موقتی در دوره مشخصی از زمان استحصال می‌شود.

انشعاب آب: آن بخش از لوله فرعی آب که مقطع آن متناسب با کنتور و ظرفیت انشعاب آب مشترک در نظر گرفته می‌شود و در نهایت، خط آبرسانی اختصاصی و یا شبکه عمومی توزیع آب (از محل نصب شیر انشعاب) را به نقطه تحویل (شیرفلکه بعد از کنتور) متصل می‌نماید، اعم از لوله و متعلقات مربوط تا شیر مذکور، انشعاب آب نامیده می‌شود.

قدرت نامی (ظرفیت نامی): قدرت نامی یک دستگاه توربین یا دستگاه تولید نیروی محرکه بیش‌ترین خروجی مورد انتظار یک مولد برق در شرایط طراحی است که از طرف سازنده بر روی پلاک مشخصات آن برای شرایط معینی بر حسب اسب بخار یا مگاوات تعریف و نوشته شده است. در ماشین‌های کوچک قدرت نامی بر حسب کیلووات مشخص می‌شود.

قدرت عملی (ظرفیت عملی): بیش‌ترین توان قابل تولید مولد در محل نصب با در نظر گرفتن شرایط محیطی (ارتفاع از سطح دریا، دمای محیط و رطوبت نسبی) است.

قدرت تولیدی همزمان با پیک بار شبکه: قدرت تولیدی همزمان واحدها در پیک بار شبکه طی یک دوره مشخص که ممکن است از جمع قابلیت تولید واحدها کمتر و یا مساوی با آن باشد.

۹- آب و برق ـــــــ

۶۳ و ۶۶ کیلو ولت)، در مسیرهای طولانی در میان نقاط مبدأ (نیروگاه‌ها و یا پست‌های برق) و گیرندگان آن به کار گرفته می‌شوند.

مشترک برق: شخص حقوقی یا حقیقی که بر اساس آیین‌نامه‌های مورد عمل شرکت برق، انشعاب یا انشعابات مورد تقاضایش برقرار و شماره اشتراک به او اختصاص یافته است.

مصرف خانگی انرژی برق: مصرفی که در آن از انرژی برق برای به کار انداختن وسایل و تجهیزات متعارف برق و روشنایی در واحد مسکونی استفاده می‌شود.

مصرف عمومی انرژی برق: مصرفی که در آن از انرژی برق برای خدمات عمومی استفاده می‌شود.

مصرف کشاورزی انرژی برق: مصرفی که در آن از انرژی برق برای پمپاژ آب‌های سطحی یا تحت‌الارضی یا پمپاژ مجدد آب برای تولید محصولات کشاورزی یا انجام کار در فعالیت‌های کشاورزی استفاده می‌شود.

مصرف صنعتی انرژی برق: مصرفی که در آن از انرژی برق در کارگاه‌های دارای فعالیت‌های معدنی و صنعتی استفاده می‌شود.

شبکه توزیع برق: مجموعه‌ای از خط‌های توزیع با ولتاژهای متفاوت (به طور عمده ۳۳ کیلو ولت و پایین‌تر) که برای توزیع انرژی برق در یک منطقه یا یک محله به کار گرفته می‌ود.

شبکه انتقال و فوق توزیع برق: یک سری به هم پیوسته از پست‌ها، خطوط، کابل‌ها و سایر تجهیزات الکتریکی به منظور انتقال انرژی از نیروگاها یا پست‌های فشار قوی به مصرف کننده نهایی در سطوح ولتاژ ۶۳ کیلو ولت و بالاتر.

پست یا ایستگاه برق: محلی با مجموعه‌ای از تاسیسات و تجهیزات برقی شامل ترانسفورماتورها، کلیدها، سکسیونرها، وسایل اندازه‌گیری، خطوط ورود و خروج، راکتور و کاپاستیور و بی‌های مختلف برای انتقال و توزیع برق از آن استفاده می‌شود.

گزیده اطلاعات

در سال ۱۴۰۱، مشترکین آب شهری استان ۱۱۱۵ میلیون مترمکعب آب مصرف کرده‌اند که ۸۵/۹ درصد آن مربوط به مشترکین خانگی بوده است. سرانه مصرف روزانه آب خانگی شهری استان حدود ۱۹۶ لیتر در روز بوده است.

در سال ۱۴۰۱ بیش از دو میلیون فقره انشعاب آب شهری و روستایی وجود داشته است که نسبت به سال گذشته ۰/۳ درصد افزایش نشان می‌دهد. ۹۲/۱ درصد انشعاب آب مربوط به «نقاط شهری» و مابقی «نقاط روستایی» استان می‌باشد.

در سال ۱۴۰۱، موسسات تابع وزارت نیرو و بخش خصوصی حدود ۳۱۳۴۴ میلیون کیلووات ساعت تولید ناویژه (ناخالص) برق داشته‌اند که حدود ۸۵/۶ درصد آن در نیروگاه‌های چرخه ترکیبی تولید شده است. ۲/۳ درصد تولید برق نیروگاه‌های استان، مصرف داخلی آن‌ها بوده و مابقی تولید ویژه (خالص) می‌شود.

در سال ۱۴۰۱، حدود ۴۰۰۳۶ هزار مگاوات ساعت برق در اختیار بیش از ۷۲۹۹ هزار مشترک قرار گرفته که مقدار برق فروخته شده ۰/۹ درصد و تعداد مشترکین برق نسبت به سال گذشته حدود ۱/۹ درصد افزایش داشته است.

از تعداد کل مشترکین برق در سال ۱۴۰۱، ۷۶/۰ درصد مشترکین خانگی، ۷/۹ درصد عمومی و مابقی صنعتی، روشنایی معابر، تجاری و کشاورزی بوده است. همچنین در این سال ۳۲/۳ درصد از برق فروخته شده صرف مصارف خانگی، ۱۷/۸ درصد عمومی، ۲۲/۷ درصد صنعتی و مابقی روشنایی معابر، تجاری و کشاورزی بوده است.

۹-۱ منابع آب‌های زیرزمینی و مقدار تخلیه سالانه آن‌ها

(میلیون متر مکعب)

سال آبی و شهرستان	کل تخلیه	چاه عمیق		چاه نیمه عمیق		قنات		چشمه	
		تعداد	تخلیه سالانه	تعداد	تخلیه سالانه	تعداد	تخلیه سالانه	تعداد	تخلیه سالانه
۱۳۸۵-۱۳۸۶	۳۷۳۲۶۱۴	۱۲۰۳۸	۲۳۰۷۴۳۰	۲۶۷۰۷	۱۹۳۱۶۱	۶۰۸	۳۴۳۱۵۳	۶۲۸۴	۸۸۸۸۷۰
۱۳۹۰-۱۳۹۱	۲۷۲۵۲۱۲	۱۹۵۰۲	۲۱۸۷۴۱۹	۲۹۸۸۶	۱۲۹۰۶۴	۵۳۶	۲۴۸۳۵۹	۲۵۱۰	۱۶۰۳۷۰
۱۳۹۵-۱۳۹۶	۲۷۲۲۳۹۵	۳۱۴۹۶	۲۲۵۴۵۳۸	۱۱۸۶۱	۶۰۲۹۵	۵۳۶	۲۴۸۳۶۱	۲۵۰۳	۱۵۹۲۰۲
۱۳۹۶-۱۳۹۷	۲۷۲۲۳۹۵	۳۱۴۹۶	۲۲۵۴۵۳۸	۱۱۸۶۱	۶۰۲۹۵	۵۳۶	۲۴۸۳۶۱	۲۵۰۳	۱۵۹۲۰۲
۱۳۹۷-۱۳۹۸[۱و۲]	۲۷۱۲۳۹۹	۹۷۰۱	۲۰۵۳۷۴۹	۳۴۵۶۰	۱۶۰۶۸۷	۵۶۷	۱۶۲۱۶۱	۳۹۳۶	۳۳۵۸۰۱
۱۳۹۸-۱۳۹۹[۲]	۲۷۱۲۳۹۹	۹۷۰۱	۲۰۵۳۷۴۹	۳۴۵۶۰	۱۶۰۶۸۷	۵۶۷	۱۶۲۱۶۱	۳۹۳۶	۳۳۵۸۰۱
۱۳۹۹-۱۴۰۰[۲]	۲۷۱۲۳۹۹	۹۷۰۱	۲۰۵۳۷۴۹	۳۴۵۶۰	۱۶۰۶۸۷	۵۶۷	۱۶۲۱۶۱	۳۹۳۶	۳۳۵۸۰۱
۱۴۰۰-۱۴۰۱[۲]	***۲۷۱۲۳۹۹***	***۹۷۰۱***	***۲۰۵۳۷۴۹***	***۳۴۵۶۰***	***۱۶۰۶۸۷***	***۵۶۷***	***۱۶۲۱۶۱***	***۳۹۳۶***	***۳۳۵۸۰۱***
اسلامشهر	۱۳۴۸۱۷	۹۵۳	۱۲۵۴۸۸	۸۳۲	۹۳۱۰	۰	۰	۱	۱۹
بهارستان	۴۲۳۸۲	۱۷۴	۳۷۳۷۴	۷۵۶	۴۷۲۲	۱	۲۸۵	۰	۰
پاکدشت	۱۶۴۲۰۲	۵۹۳	۱۶۰۰۹۰	۵۶	۸۹۱	۵	۳۲۱۸	۱	۳
پردیس	۱۱۱۸۶	۲۴	۱۳۶۶	۳۸۲۳	۴۴۹۶	۱۴	۳۰۷۱	۷۲	۲۲۵۳
پیشوا	۹۲۲۶۰	۲۲۹	۹۰۸۶۴	۹۶	۱۲۶۷	۳	۱۲۹	۰	۰
تهران	۷۷۵۹۳۳	۳۱۰۶	۶۷۰۳۰۷	۱۰۷۷۷	۳۰۷۸۰	۲۰۴	۶۱۲۷۴	۷۲۵	۱۳۵۷۲
دماوند	۱۴۸۵۴۶	۵۱۷	۷۱۱۴۷	۵۴۴۷	۱۴۳۷۳	۱۱۷	۹۳۵۰	۱۱۱۵	۵۳۶۷۶
رباط‌کریم	۳۳۴۸۲	۱۷۳	۲۶۰۶۷	۷۷۴	۷۴۱۵	۰	۰	۰	۰
ری	۳۱۲۶۳۰	۱۰۴۹	۲۱۰۶۳۰	۲۹۲۹	۴۲۵۳۴	۷۷	۵۸۷۵۱	۱۱	۷۱۶
شمیرانات	۲۶۴۸۲۴	۵۷	۲۳۵۵۱	۵۳۶۷	۱۲۶۰۸	۷۹	۸۵۴۰	۱۴۳۷	۲۲۰۱۲۵
شهریار	۲۲۹۹۰۸	۹۲۱	۲۲۶۳۵۲	۶۹۲	۳۵۵۵	۰	۰	۰	۰
فیروزکوه	۷۹۱۲۳	۲۵۹	۲۴۱۶۴	۴۲۷	۷۱۶۱	۱۹	۲۶۳۳	۵۵۹	۴۵۱۶۴
قدس	۳۷۴۲۹	۱۹۶	۳۷۰۸۲	۳۳	۳۴۸	۰	۰	۰	۰
قرچک	۳۲۹۵۸	۱۳۲	۲۵۹۶۹	۲۷۶	۴۸۷۵	۳	۲۱۱۴	۰	۰
ملارد	۱۲۱۶۳۸	۵۱۳	۱۰۰۱۰۶	۱۴۸۱	۱۰۶۰۰	۴۰	۱۰۶۵۹	۱۵	۲۷۳
ورامین	۲۳۱۰۸۱	۸۰۵	۲۲۳۱۹۲	۷۹۴	۵۷۵۲	۵	۲۱۳۷	۰	۰

۱) اطلاعات توسط شرکت مربوطه تجدید نظر شده است.

۲) به دلیل انجام سرشماری در سال آبی ۱۳۹۸-۱۳۹۷، اطلاعات تا اجرای سرشماری بعدی تکرار می‌شود.

ماخذ- شرکت سهامی آب منطقه‌ای استان تهران.

۹-۲- مشخصات تاسیسات آب تحت پوشش شرکت آب و فاضلاب در نقاط شهری

سال	حداکثر ظرفیت منابع تامین آب (هزار متر مکعب در سال)	حجم آب تولیدی (هزار متر مکعب در سال)		حجم مخازن آب در مدار (هزارمتر مکعب)	تعداد تصفیه خانه آب در مدار	ظرفیت اسمی تصفیه خانه‌های آب در مدار (هزار متر مکعب در روز)
		منابع سطحی	منابع زیرزمینی			
۱۳۸۵[1]	۰۰۰	۷۳۸۵۵۷	۶۹۸۴۳۸	۲۶۰۷	۶	۰۰۰
۱۳۹۰	۰۰۰	۷۳۵۰۳۷	۶۲۰۰۱۲	۲۸۵۲	۶	۰۰۰
۱۳۹۵	۱۷۵۰۱۰۱	۷۸۴۶۴۱	۶۳۸۰۴۹	۳۲۷۸	۸	۲۶۰۰
۱۳۹۷	۱۸۳۳۲۱۴	۷۳۸۶۶۳	۶۷۱۵۰۱	۳۴۹۷	۸	۲۶۰۰
۱۳۹۸	۱۸۲۳۱۴۰	۷۶۸۸۵۹	۶۳۳۵۵۶	۳۵۰۶	۸	۲۶۰۰
۱۳۹۹	۱۹۹۰۷۸۲	۹۱۸۳۴۲	۶۱۳۰۲۹	۳۵۱۱	۸	۲۶۰۰
۱۴۰۰	۱۹۸۷۳۷۴	۷۹۹۰۲۲	۷۲۹۷۲۷	۳۶۲۷	۸	۲۶۰۰
۱۴۰۱	***۱۶۹۸۲۵۲***	***۵۶۴۰۳۹***	***۷۴۲۳۰۹***	***۳۶۳۵***	***۸***	***۲۶۰۰***

۱) اطلاعات شامل استان البرز نیز می‌باشد.

ماخذ- شرکت آب و فاضلاب استان تهران.

۳-۹- تعداد انشعاب و حجم فروش[۱و۲] آب به تفکیک کاربری در نقاط شهری تحت پوشش شرکت آب و فاضلاب

(فقره – مترمکعب)

سال و شهر	کل		خانگی	
	تعداد انشعاب	حجم فروش	تعداد انشعاب	حجم فروش
۱۳۸۵[۳]	۱۶۲۷۷۴۳	۱۰۶۰۴۵۰	۱۳۷۱۴۳۰	۷۶۷۷۲۹
۱۳۹۰[۳]	۱۵۹۴۴۵۰	۹۹۸۲۶۰	۱۲۹۳۲۹۹	۷۱۶۶۹۵
۱۳۹۵[۳]	۱۸۹۵۲۱۹	۱۰۶۱۶۷۴	۱۶۸۰۸۶۳	۸۸۳۶۵۵
۱۳۹۷[۳]	۱۸۸۶۹۷۳	۱۰۸۸۰۷۹	۱۶۵۸۰۸۶	۸۸۹۹۷۵
۱۳۹۸[۳]	۱۸۹۵۶۶۶	۱۱۰۸۱۰۴	۱۶۵۳۷۱۴	۹۳۲۷۸۵
۱۳۹۹[۳]	۱۹۰۶۲۷۲	۱۱۶۱۴۴۸	۱۶۵۵۹۴۹	۹۹۸۷۹۸
۱۴۰۰	۱۹۱۲۳۰۹	۱۱۶۸۷۶۲۹۳۲	۱۶۵۵۹۶۴	۹۹۵۰۵۷۸۸۵
۱۴۰۱	***۱۹۱۵۹۳۲***	***۱۱۱۴۷۱۰۵۲۶***	***۱۶۵۳۵۲۵***	***۹۵۷۸۱۸۲۵۳***
اسلامشهر	۸۴۴۵۰	۳۵۶۹۲۳۸۱	۷۶۰۸۰	۳۳۳۷۸۳۴۵
چهاردانگه	۱۲۵۵۴	۴۴۷۲۴۳۵	۹۵۳۰	۳۷۹۶۹۹۰
احمدآباد مستوفی	۳۶۳۸	۱۵۱۵۲۳۵	۲۴۸۸	۱۲۶۶۷۵۹
گلستان	۵۰۶۲۱	۱۷۷۴۸۸۲۲	۴۶۴۷۱	۱۷۲۵۶۶۴۵
نسیم شهر	۴۱۴۵۵	۱۹۱۲۹۴۵۵	۳۸۷۷۲	۱۸۵۶۱۴۷۳
صالحیه	۱۸۶۷۲	۵۳۷۳۹۱۷	۱۷۲۵۴	۵۲۷۵۵۵۰
پاکدشت	۵۷۱۹۹	۲۰۴۹۱۵۷۵	۴۵۹۶۵	۱۹۲۴۸۰۵۳
شریف آباد	۵۰۳۱	۲۰۰۴۹۸۶	۳۴۵۵	۱۶۲۰۶۰۷
فرون آباد	۵۵۱۰	۱۵۳۴۱۳۶	۳۶۵۹	۱۳۹۸۷۴۲
بومهن	۱۸۲۰۴	۵۵۰۸۰۴۲	۱۶۲۰۰	۵۲۶۳۰۴۶
سعید آباد[۵]	-	-	-	-
خسرو آباد[۶]	-	-	-	-
پردیس	۱۹۳۸۴	۱۱۲۸۵۱۰۹	۱۷۳۶۷	۱۰۷۰۸۵۳۵
پیشوا	۱۴۶۵۰	۵۶۳۲۴۰۹	۱۲۳۵۷	۵۲۸۹۲۱۰
جلیل آباد[۷]	-	-	-	-
تهران[۸]	۱۰۶۴۸۴۴	۷۷۸۰۹۳۳۶۵	۹۱۵۷۸۳	۶۴۵۹۰۹۷۸۴
دماوند	۲۴۳۵۶	۵۷۰۲۱۰۱	۲۱۷۱۳	۵۰۵۰۰۱۷
رودهن	۱۴۸۵۶	۴۲۴۸۰۷۹	۱۳۸۹۳	۴۰۱۸۸۱۲
آبعلی	۱۳۶۷	۳۲۷۱۲۳	۱۲۱۸	۲۶۱۴۱۹
آبسرد	۴۹۰۰	۹۲۸۴۷۸	۴۳۰۳	۸۷۷۸۵۲
کیلان	۳۳۲۸	۳۵۹۸۸۷	۲۹۹۳	۳۲۹۸۵۴
رباط‌کریم	۲۲۰۰۰	۹۷۲۳۷۴۱	۲۰۱۹۹	۸۱۵۲۶۶۴
نصیر شهر	۸۰۵۱	۲۷۹۹۱۷۱	۷۴۹۲	۲۷۰۷۹۶۶
پرند	۲۱۶۲۲	۱۵۶۷۹۵۲۶	۱۹۷۸۱	۱۴۶۳۲۹۰۲
خاور شهر[۹]	۳۴۶۶	۱۲۸۷۹۹۱	۲۸۷۵	۱۰۳۹۹۱۸
حسن آباد	۱۱۴۴۳	۵۰۹۷۳۷۴	۱۰۲۵۳	۳۲۳۳۶۲۹
باقر شهر[۱۰]	۱۱۰۹۹	۵۴۸۵۲۶۰	۸۹۳۸	۴۹۶۱۰۱۰
کهریزک	۷۶۷۲	۳۵۸۱۲۸۳	۶۱۹۶	۳۱۳۱۲۸۱
قیامدشت	۸۶۰۹	۲۷۷۴۶۲۶	۷۸۵۲	۲۶۱۷۰۳۴
لواسان[۱۱]	۸۲۰۵	۲۵۴۷۱۲۶	۷۵۱۴	۲۲۹۷۲۵۷
فشم	۴۹۵۸	۱۱۶۷۴۷۶	۴۶۲۶	۱۰۷۷۴۳۶
شمشک[۱۱]	-	-	-	-

۹-۳- تعداد انشعاب و حجم فروش[۱و۲] آب به تفکیک کاربری در نقاط شهری تحت پوشش شرکت آب و فاضلاب (دنباله)

(فقره – مترمکعب)

سال و شهر	آموزش و اماکن مذهبی		آزاد و بنائی		صنعتی	
	تعداد انشعاب	حجم فروش	تعداد انشعاب	حجم فروش	تعداد انشعاب	حجم فروش
۱۳۸۵[۳]	-	-	-	-	-	-
۱۳۹۰[۳]	-	-	-	-	-	-
۱۳۹۵[۳]	۱۲۶۲۸	۳۶۵۸۸	۴۴۹	۵۲۳۳	۱۶۴۵	۱۰۵۹۲
۱۳۹۷[۳]	۱۳۳۳۴	۳۹۱۹۰	۳۴۸	۱۸۹۰	۲۰۲۹	۱۷۴۱۹
۱۳۹۸[۳]	۱۳۹۰۶	۴۱۲۸۳	۵۶۶	۱۷۵۲	۲۱۴۸	۱۶۱۰۳
۱۳۹۹[۳]	۱۳۹۷۲	۳۶۱۹۲	۴۳۲	۹۸۴	۲۲۸۱	۱۶۶۲۸
۱۴۰۰	۱۳۹۹۶	۳۳۰۲۵۰۷۳	۴۰۲	۶۸۴۳۳۰	۲۴۳۸	۱۸۶۰۰۶۶۰
۱۴۰۱	***۱۴۰۴۵***	***۲۸۰۱۶۲۵۲***	***۳۱۲***	***۳۵۱۵۲۳***	***۲۴۵۹***	***۲۱۲۷۵۷۹۲***
اسلامشهر	۴۸۰	۳۳۶۹۴۶	۲	۱۵۹۳	۹	۶۶۲۴۳۲
چهاردانگه	۷۷	-۳۵۴۹۰	۰	۰	۰	۰
احمدآباد مستوفی	۲۲	۱۱۸۹۷	۰	۰	۶	۱۱۵۸
گلستان	۱۹۲	۳۳۷۷۵	۰	۰	۱	۱۱۴
نسیم شهر	۱۹۶	۱۵۳۲۴۷	۱	۰	۰	۱۹۱۷
صالحیه	۷۰	۲۳۱۶۷	۰	۰	۰	۰
پاکدشت	۲۳۲	۱۴۷۹۴۸	۵	۰	۶	۹۷۴۶
شریف آباد	۳۳	۲۰۹۹۷	۰	۰	۱	۰
فرون آباد	۱۸	۵۸۸۰	۱	۰	۰	۰
بومهن	۳	۱۲۹۱۱	۰	۰	۰	۰
سعید آباد[۵]	-	-	-	-	-	-
خسرو آباد[۶]	-	-	-	-	-	-
پردیس	۱۱	۳۲۸۳۲	۰	۰	۲	۰
پیشوا	۹۸	۱۳۵۴۶۸	۰	۰	۱	۵۰۶
جلیل آباد[۷]	-	-	-	-	-	-
تهران[۸]	۱۰۶۳۳	۲۳۵۳۶۱۷۵	۲۳۴	۳۳۹۱۲۲	۳۸۷	۱۸۸۵۰۳۵۷
دماوند	۳	۲۲۴۰۹	۰	۰	۰	۰
رودهن	۰	۱۷۵۰۴	۰	۰	۰	۰
آبعلی	۱	۲۸۹۸	۰	۰	۰	۰
آبسرد	۰	۶۲۹۸	۰	۰	۰	۰
کیلان	۱	۲۲۸۶	۰	۰	۲	۰
رباط‌کریم	۱۰۶	۸۱۳۵۶	۳	۰	۲	۵۲۱۹۲
نصیر شهر	۳۶	۱۱۶۰۴	۱۲	۰	۱	۳۳۷۶
پرند	۸۳	۲۳۲۷۷۶	۴	۲۷	۲	۲۰۰۴۱۸
خاور شهر[۹]	۱۷	۱۱۵۵۸	۱	۹۷۲	۳	۴۶۵۶
حسن آباد	۶۰	۱۶۳۵۹۵۷	۲	۰	۲	۲۷۴۴
باقر شهر[۱۰]	۷۴	۵۴۶۸۸	۱	۰	۵	۳۲۳۳۵
کهریزک	۵۸	۹۵۳۲۸	۳	۸۵۱۲	۳	۲۰۴
قیامدشت	۲۹	۵۱۳۸۴	۳	۱۰۴۴	۲	۵۸۶
لواسان[۱۱]	۵	۱۲۴۷۶	۰	۰	۰	۰
فشم	۱	۵۴۰۵	۰	۰	۰	۰
شمشک[۱۱]	-	-	-	-	-	-

۳-۹- تعداد انشعاب و حجم فروش[۱و۲] آب به تفکیک کاربری در نقاط شهری تحت پوشش شرکت آب و فاضلاب (دنباله)

(فقره – مترمکعب)

سال و شهر	عمومی و دولتی		تجاری		سایر	
	تعداد انشعاب	حجم فروش	تعداد انشعاب	حجم فروش	تعداد انشعاب	حجم فروش
۱۳۸۵[۳]	۱۰۷۲۰	۵۰۵۲۹	۱۱۱۰۱۶	۴۴۴۲۶	۱۳۴۵۷۷[۴]	۱۹۷۷۶۶[۴]
۱۳۹۰[۳]	۷۵۵۱	۴۹۶۸۸	۱۳۵۸۰۹	۵۰۹۳۵	۱۵۷۷۹۱[۴]	۱۹۸۳۰۰[۴]
۱۳۹۵[۳]	۱۲۸۳۰	۶۸۹۳۲	۱۸۱۶۷۷	۴۸۵۴۶	۵۱۲۷	۸۱۲۸
۱۳۹۷[۳]	۱۳۶۱۱	۷۳۷۰۵	۱۹۴۶۰۰	۶۰۴۹۹	۴۹۶۵	۵۴۰۱
۱۳۹۸[۳]	۱۴۳۳۷	۱۶۱۰۳	۲۰۶۱۶۳	۵۶۵۲۶	۴۸۳۲	۴۳۵۵۲
۱۳۹۹[۳]	۱۴۷۶۵	۵۵۰۶۴	۲۱۴۲۶۳	۴۹۸۴۰	۴۶۱۰	۳۹۴۲
۱۴۰۰	۱۵۱۳۴	۶۷۳۷۳۲۳۴	۲۲۰۱۵۳	۵۰۲۶۶۱۴۴	۴۲۲۲	۳۷۵۵۶۰۶
۱۴۰۱	***۱۵۳۶۳***	***۵۲۴۶۴۸۰۵***	***۲۲۶۰۱۴***	***۵۰۷۶۷۵۴۲***	***۴۲۱۴***	***۴۰۱۶۳۵۹***
اسلامشهر	۵۹۵	۳۷۳۴۲۶	۷۰۱۳	۸۲۱۳۸۵	۲۷۱	۱۱۸۲۵۴
چهاردانگه	۱۳۸	۲۴۸۵۷۱	۲۷۶۸	۴۵۳۹۶۹	۴۱	۸۳۹۵
احمدآباد مستوفی	۲۷	۵۹۱۷	۱۰۸۰	۲۱۵۲۲۸	۱۵	۱۴۲۷۶
گلستان	۸۸	۹۹۹۲۲	۳۷۴۳	۳۲۹۸۴۱	۱۲۶	۲۸۵۲۵
نسیم شهر	۹۲	۲۱۵۵۵۷	۲۲۹۴	۱۷۰۳۰۶	۱۰۰	۲۶۹۵۵
صالحیه	۲۶	۳۳۹۵	۱۲۸۳	۶۵۱۴۱	۳۹	۶۶۶۴
پاکدشت	۴۱۶	۱۱۳۰۱۵	۱۰۵۷۲	۹۵۲۷۱۹	۳	۲۰۰۹۴
شریف آباد	۴۳	۲۵۳۹۰۳	۱۴۹۸	۱۰۷۰۶۶	۱	۲۴۱۳
فرون آباد	۵	۲۲۵	۱۸۲۷	۱۲۷۳۵۷	۰	۱۹۳۲
بومهن	۱۴۹	۵۶۶۵۴	۱۸۵۲	۱۷۰۷۹۸	۰	۴۶۳۳
سعید آباد[۵]	-	-	-	-	-	-
خسرو آباد[۶]	-	-	-	-	-	-
پردیس	۳۵۷	۱۵۶۷۱۶	۱۶۴۴	۳۸۷۰۲۶	۳	۰
پیشوا	۶۵	۱۸۱۸۶	۲۱۲۸	۱۷۲۷۹۹	۱	۱۶۲۴۰
جلیل آباد[۷]	-	-	-	-	-	-
تهران[۸]	۹۵۷۱	۴۵۶۰۲۷۲۵	۱۲۵۴۶۰	۴۰۶۱۸۱۴۴	۲۷۷۶	۳۲۳۷۰۵۸
دماوند	۴۸۶	۴۴۰۸۳۹	۲۱۵۴	۱۶۲۱۵۰	۰	۲۶۶۸۶
رودهن	۱۴۰	۹۳۵۸۱	۸۲۳	۱۰۶۹۷۵	۰	۱۱۲۰۷
آبعلی	۳۱	۲۶۶۲۳	۱۱۷	۳۵۶۶۸	۰	۵۱۵
آبسرد	۱۳۱	۱۵۸۸۳	۴۶۵	۲۷۵۷۵	۱	۸۷۰
کیلان	۶۹	۱۳۹۷۴	۲۶۲	۱۲۷۶۴	۱	۱۰۰۹
رباط‌کریم	۱۰۳	۷۰۷۸۹۹	۱۵۳۹	۷۲۱۴۴۵	۴۸	۸۱۸۵
نصیر شهر	۱۹	۶۹۲۰	۴۷۳	۶۴۳۸۳	۱۸	۴۹۲۲
پرند	۱۴۴	۲۳۰۷۹	۱۵۷۸	۴۶۳۸۶۱	۳۰	۱۲۶۴۶۳
خاور شهر[۹]	۱۵	۱۶۴۴۸۶	۵۴۴	۵۲۱۱۶	۱۱	۱۴۲۸۵
حسن آباد	۶۷	۳۵۹۸۵	۱۰۳۴	۱۸۲۲۹۴	۲۵	۶۷۶۵
باقر شهر[۱۰]	۵۹	۱۵۸۲۷۸	۱۹۸۰	۲۶۰۶۹۹	۴۲	۱۸۲۵۰
کهریزک	۳۷	۱۹۷۴۴۶	۱۳۴۸	۱۴۲۶۸۲	۲۷	۵۸۳۰
قیامدشت	۲۷	۴۶۷۸۴	۶۷۳	۵۲۵۷۸	۲۳	۵۲۱۶
لواسان[۱۱]	۱۴۷	۱۰۶۶۱۷	۵۳۹	۱۱۵۱۰۵	۰	۱۵۶۷۱
فشم	۶۴	۵۲۶۵۹	۲۶۷	۲۹۴۸۶	۰	۲۴۹۰
شمشک[۱۱]	-	-	-	-	-	۰

۳-۹- تعداد انشعاب و حجم فروش[۱و۲] آب به تفکیک کاربری در نقاط شهری تحت پوشش شرکت آب و فاضلاب

(فقره – مترمکعب)

سال و شهر	کل		خانگی	
	تعداد انشعاب	حجم فروش	تعداد انشعاب	حجم فروش
باغستان	۲۸۷۵۰	۷۹۰۲۹۰۵	۲۶۲۷۵	۷۵۲۹۷۶۷
اندیشه	۱۱۵۸۹	۸۶۹۴۹۲۷	۱۰۵۷۶	۸۲۶۴۹۸۰
فردوسیه	۷۱۹۲	۲۸۸۸۵۲۹	۶۲۱۶	۲۷۶۵۹۱۴
شاهد شهر	۶۱۶۷	۲۲۲۵۸۳۳	۵۲۲۰	۲۰۴۱۳۳۷
وحیدیه	۸۹۱۰	۲۳۶۸۲۸۲	۷۸۵۴	۲۲۱۰۱۷۳
شهریار	۴۹۲۷۶	۲۷۱۳۴۶۳۳	۳۸۳۵۸	۲۵۷۲۵۸۴۴
صباشهر	۱۳۶۳۸	۴۱۹۱۳۴۲	۱۲۲۳۱	۴۰۵۴۸۱۴
فیروزکوه	۱۰۵۲۹	۱۸۹۹۰۲۰	۹۶۲۶	۱۶۶۷۳۳۲
ارجمند	۱۲۵۲	۱۰۸۱۲۲	۱۰۵۵	۹۸۳۵۴
قدس	۵۷۲۲۶	۲۴۶۷۲۵۲۶	۴۸۵۵۵	۲۱۸۵۴۰۷۳
قرچک	۵۷۰۰۰	۲۰۶۶۷۷۳۴	۴۶۸۸۲	۱۹۰۶۶۷۴۰
ملارد	۴۰۶۷۰	۲۱۳۶۴۹۹۸	۳۲۷۶۴	۲۰۲۴۸۰۴۱
صفادشت	۱۳۹۳۰	۳۸۷۸۲۸۶	۱۲۳۵۴	۳۷۳۹۳۴۱
ورامین	۵۵۲۴۹	۱۶۰۰۶۰۷۹	۴۸۳۷۴	۱۴۷۴۴۹۴۲
جوادآباد	۲۴۱۰	۵۱۶۲۰۱	۱۹۵۸	۴۴۳۸۱۱

سال و شهر	آموزش و اماکن مذهبی		آزاد و بنائی		صنعتی	
	تعداد انشعاب	حجم فروش	تعداد انشعاب	حجم فروش	تعداد انشعاب	حجم فروش
باغستان	۸۰	۵۰۹۸۲	۱	۰	۱۷۴	۲۹۳۹۸
اندیشه	۴۶	۸۱۲۶۷	۷	۰	۱۰	۱۵۸۸
فردوسیه	۲۴	۱۴۳۱۴	۰	۰	۱۱۰	۱۷۵۰۳
شاهد شهر	۳۳	۲۲۳۹۱	۴	۰	۱۶۴	۷۷۷۴
وحیدیه	۵۰	۱۵۳۳۱	۰	۰	۴۷	۱۲۹۳۸
شهریار	۲۴۵	۲۲۱۳۴۱	۱	۰	۱۵	۳۰۲۸۵
صباشهر	۵۰	۲۰۳۲۲	۰	۰	۶۹	۱۹۶۳۱
فیروزکوه	۱	۱۱۷۶۱	۰	۰	۰	۰
ارجمند	۰	۳۵	۰	۰	۰	۰
قدس	۲۲۹	۱۳۳۰۸۱	۱۹	۰	۱۲۴۴	۵۲۵۸۲۸
قرچک	۲۳۶	۲۴۱۵۲۶	۱	۰	۱۲	۶۴۰۰۳۷
ملارد	۱۶۹	۱۲۹۸۸۷	۰	۰	۱۶۵	۶۶۳۶۸
صفادشت	۴۸	۲۹۸۸۹	۱	۰	۸	۲۷۵۱
ورامین	۲۷۳	۳۷۳۳۷۸	۴	۲۵۳	۵	۲۲۸۷۶
جوادآباد	۲۲	۱۱۰۶۷	۲	۰	۱	۶۰۷۴

۳-۹- تعداد انشعاب و حجم فروش[۱و۲] آب به تفکیک کاربری در نقاط شهری تحت پوشش شرکت آب و فاضلاب (دنباله)

(فقره – مترمکعب)

سال و شهر	عمومی و دولتی		تجاری		سایر	
	تعداد انشعاب	حجم فروش	تعداد انشعاب	حجم فروش	تعداد انشعاب	حجم فروش
باغستان	۸۰	۱۵۲۸۲۷	۲۱۰۴	۱۲۷۲۱۳	۳۶	۱۲۷۱۸
اندیشه	۱۵۴	۵۹۲۷۱	۷۴۲	۲۷۱۵۴۴	۵۴	۱۶۲۷۷
فردوسیه	۳۶	۴۵۴۱۳	۷۸۹	۴۲۰۸۲	۱۷	۳۳۰۳
شاهد شهر	۴۱	۳۸۵۰۷	۷۰۰	۴۲۹۴۴	۵	۲۸۸۰
وحیدیه	۶۰	۴۳۴۴۷	۸۷۶	۴۵۶۷۲	۲۳	۴۰۷۲۱
شهریار	۱۶۶	۳۰۵۱۹۰	۱۰۲۹۹	۸۰۵۱۱۹	۱۹۲	۴۶۸۵۴
صباشهر	۳۹	۷۹۱۶	۱۲۲۲	۷۳۵۹۱	۲۷	۱۵۰۶۸
فیروزکوه	۲۷۲	۱۵۸۰۵۴	۶۳۰	۵۵۵۸۸	۰	۶۲۸۵
ارجمند	۳۲	۵۶۵۵	۱۶۵	۴۰۷۸	۰	۰
قدس	۲۱۲	۱۶۰۷۹۵۰	۶۸۳۴	۵۰۵۶۷۷	۱۳۳	۴۵۹۱۷
قرچک	۲۷۷	۲۰۷۸۹۳	۹۵۹۲	۴۸۶۶۱۴	۰	۲۴۹۲۴
ملارد	۱۳۹	۳۵۴۶۱۸	۷۳۳۱	۵۳۱۶۲۹	۱۰۲	۳۴۴۵۵
صفادشت	۵۲۵	۴۲۰۲۵	۹۷۹	۶۰۵۵۷	۱۵	۳۷۲۳
ورامین	۱۹۵	۱۸۲۷۱۵	۶۳۹۱	۶۵۳۵۶۹	۷	۲۸۳۴۶
جوادآباد	۲۴	۱۴۰۵۹	۴۰۲	۴۰۱۰۵	۱	۱۰۸۵

۱) شامل انشعابات فعال و غیرفعال می‌باشد.

۲) شهرهایی که انشعاب دارند و حجم فروش ندارند مربوط به مواردی است که انشعاب آنها فعال نیست. شهرهایی که حجم دارند ولی انشعاب ندارند مربوط به مواردی است که قبل از جمع‌آوری انشعاب قرائت شده و یا پس از قرائت تغییر کاربری داشته‌اند. موارد منفی به دلیل قرائت غلط کنتور و یا اصلاح قبض آب‌بها در دوره بعد می‌باشد.

۳) واحد حجم فروش «هزار مترمکعب» می‌باشد.

۴) شامل آموزش و اماکن مذهبی، آزاد و بنائی، صنعتی و سایر است.

۵) اطلاعات شهر «سعید آباد» در شهر پردیس لحاظ شده است.

۶) اطلاعات شهر «خسرو آباد» در نقاط روستایی شهر پردیس لحاظ شده است.

۷) اطلاعات شهر «جلیل آباد» در نقاط روستایی شهر پیشوا لحاظ شده است.

۸) اطلاعات دو نقطه شهری «ری» و «تجریش» در شهر تهران لحاظ شده است.

۹) برخلاف تقسیمات کشوری «خاورشهر» از نظر شرکت آب و فاضلاب استان تهران، شهر محسوب می‌شود.

۱۰) اطلاعات شهر «قلعه نو» در باقرشهر لحاظ شده است.

۱۱) اطلاعات شهر «شمشک» در شهر لواسان لحاظ شده است.

ماخذ- شرکت آب و فاضلاب استان تهران.

۱-۹- توزیع حجم فروش آب در نقاط شهری به تفکیک کاربری: ۱۴۰۱

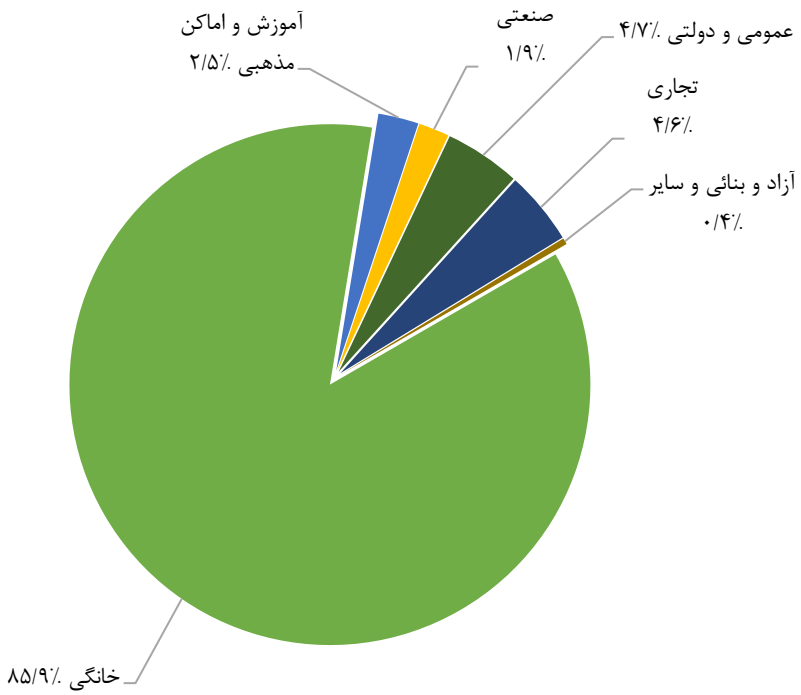

مبنا: جدول ۳-۹

۲-۹- حجم فروش آب در نقاط شهری توسط شرکت آب و فاضلاب استان

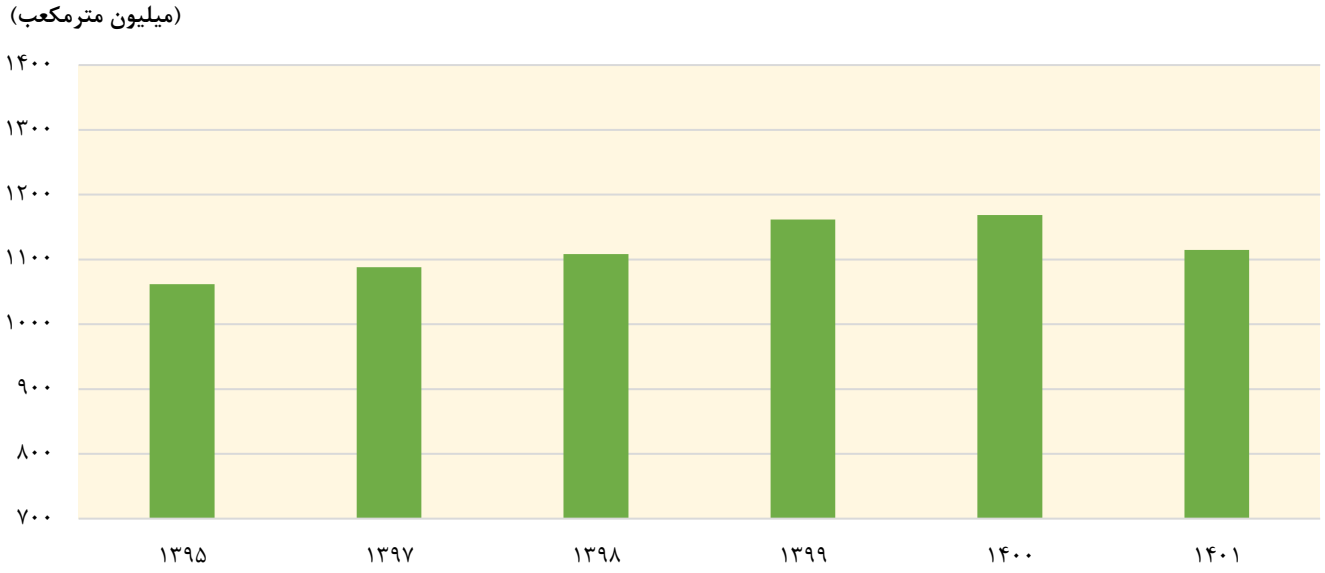

مبنا: جدول ۳-۹

۹-۴- ظرفیت منابع تامین آب، حجم تولید و فروش و تعداد انشعاب آب در نقاط روستایی (هزارمترمکعب[۱] - فقره)

سال و شهرستان	حداکثر ظرفیت منابع تامین آب	حجم تولید آب	حجم فروش آب	تعداد انشعاب آب
۱۳۸۵	...	...	...	...
۱۳۹۰	...	...	...	...
۱۳۹۵	...	...	...	...
۱۳۹۷	۴۸۱۸۰	۱۸۹۸۰	۱۰۵۸۵	۱۵۵۴۶۸
۱۳۹۸	۵۰۷۳۵	۱۸۹۸۰	۱۲۰۴۵	۱۶۳۱۲۸
۱۳۹۹	۶۱۴۹۹	۴۷۳۰۸	۲۱۰۲۹	۱۶۰۰۵۱
۱۴۰۰	۶۴۴۳۹	۴۹۵۶۸	۳۵۸۵۷	۱۶۲۹۵۴
۱۴۰۱	***۷۲۲۰۴***	***۵۵۵۴۰***	***۳۸۰۲۰***	***۱۶۴۹۵۲***
اسلامشهر	۸۰۲۵	۶۱۷۳	۳۶۹۶	۱۲۳۸۰
بهارستان	۰	۰	۱۲۵	۳۷۵
پاکدشت	۷۳۲۷	۵۶۳۶	۳۸۱۸	۱۶۴۸۱
پردیس	۱۷۷	۱۳۶	۸۴	۸۸۹
پیشوا	۵۸۴۳	۴۴۹۵	۲۴۶۶	۹۷۵۹
تهران	۶۵۱۱	۵۰۰۸	۶۰۰۲	۱۹۲۸۹
دماوند	۲۵۳۰	۱۹۴۶	۱۶۸۰	۱۰۶۷۰
رباط‌کریم	۹۱۷۸	۷۰۶۰	۴۹۱۳	۱۶۹۳۰
ری	۶۹۴۱	۵۳۳۹	۳۹۸۲	۱۵۹۲۳
شمیرانات	۱۲۱۲	۹۳۲	۵۹۳	۵۲۳۳
شهریار	۵۴۱۱	۴۱۶۲	۳۱۷۷	۱۵۷۳۶
فیروزکوه	۱۲۵۱	۹۶۲	۴۷۵	۷۳۴۶
قدس	۳۴۰	۲۶۲	۳۲۴	۱۵۸۵
قرچک[۲]	-	-	-	-
ملارد	۹۲۰۱	۷۰۷۸	۲۸۴۳	۱۴۷۷۰
ورامین	۸۲۵۷	۶۳۵۱	۳۸۴۲	۱۷۵۸۶

۱) منظور هزارمترمکعب درسال می باشد.

۲) اطلاعات روستاهای شهرستان قرچک در شهر قرچک محاسبه شده است.

ماخذ- شرکت آب و فاضلاب استان تهران.

۹-۵ - وضع موجود حجم مخازن، طول شبکه توزیع وخطوط انتقال آب در نقاط روستایی **(متر مکعب – کیلومتر)**

سال و شهرستان	حجم مخازن در مدار	طول شبکه توزیع آب	طول خطوط انتقال آب
۱۳۸۵	...	...	...
۱۳۹۰	...	...	...
۱۳۹۵	۱۲۴۰۹۰	۲۳۶۶	۱۱۵۳
۱۳۹۷	۱۳۹۰۹۰	۲۶۰۶	۱۲۵۸
۱۳۹۸	۱۳۳۷۴۰	۲۷۱۸	۱۲۹۶
۱۳۹۹	۱۲۹۲۷۴	۲۶۹۵	۱۲۴۳
۱۴۰۰[۱]	۱۳۵۰۳۸	۲۳۳۲	۱۲۲۹
۱۴۰۱	***۱۳۲۹۹۱***	***۲۳۶۸***	***۱۱۴۳***
اسلامشهر	۸۹۶۰	۱۴۷	۱۲
بهارستان	۵۰	۵[۲]	۰
پاکدشت	۱۵۵۵۰	۲۳۰	۹۲
پردیس	۲۴۰	۱۱	۸
پیشوا	۶۵۸۰	۱۷۲	۸۴
تهران	۲۳۷۱۰	۳۱۲	۱۶۴
دماوند	۷۸۱۵	۲۳۶	۱۱۳
رباط‌کریم	۶۵۵۰	۲۱۳[۲]	۳۳
ری	۱۲۲۸۰	۲۷۴	۱۳۵
شمیرانات	۶۳۲۰	۵۴	۲۱
شهریار	۱۰۸۴۰	۶۲	۱۶
فیروزکوه	۷۷۱۲	۱۴۲	۱۵۷
قدس	۱۲۵۰	۲۳	۲
قرچک[۳]	-	-	-
ملارد	۱۲۱۸۴	۳۱۰	۲۰۰
ورامین	۱۲۹۵۰	۱۷۷	۱۰۶

۱) با توجه به ادغام شرکت آب و فاضلاب روستایی در شرکت آب و فاضلاب استان تهران، اطلاعات مورد بازنگری قرار گرفته است.

۲) طول شبکه بهارستان با شهرستان رباط کریم محاسبه شده است.

۳) اطلاعات روستاهای شهرستان قرچک در شهر قرچک محاسبه شده است.

ماخذ- شرکت آب و فاضلاب استان تهران.

۹- آب و برق ـــــــ

۷-۹- قدرت مولدهای نصب شده و بیش‌ترین قدرت تولیدی همزمان با پیک بار شبکه در نیروگاه‌های تابع وزارت نیرو

(هزارکیلو وات)

سال و نوع مولد	قدرت نامی (ظرفیت نامی)	قدرت عملی (ظرفیت عملی)	قدرت تولیدی همزمان با پیک بار شبکه
۱۳۸۵[۱]	۵۹۰۶	۵۴۳۶	۲۷۹۸
۱۳۹۰[۲]	۵۸۸۰	۴۸۵۴	۳۷۱۰
۱۳۹۵[۲]	۶۳۶۲	۵۰۶۱	۴۰۹۵
۱۳۹۷[۲]	۶۷۰۴	۵۳۹۴	۴۴۱۹
۱۳۹۸[۲]	۶۹۳۷	۵۴۰۸	۴۵۲۹
۱۳۹۹	۷۰۱۳	۵۴۳۸	۴۶۶۲
۱۴۰۰	۶۹۷۸	۵۶۰۵	۵۳۰۸
۱۴۰۱	***۷۰۱۱***	***۵۶۲۶***	***۴۸۰۲***
نیروگاه‌های تابع وزارت نیرو	***۱۴۶۲***	***۱۱۴۶***	***۷۰۵***
آبی	۲۰۷	۲۰۸	۲۱۲
بخاری	۲۹۸	۲۵۶	۲۱
گازی	۹۵۷	۶۸۲	۴۷۲
چرخه ترکیبی	۰	۰	۰
دیزلی	۰	۰	۰
اتمی	۰	۰	۰
تجدید پذیر	۰	۰	۰
صنایع بزرگ	***۰***	***۰***	***۰***
بخاری	۰	۰	۰
گازی	۰	۰	۰
بخش خصوصی	***۵۵۴۹***	***۴۴۸۰***	***۴۰۹۷***
بخاری	۰	۰	۰
گازی	۱۰۱۶	۸۵۸	۶۲۲
چرخه ترکیبی	۴۳۹۲	۳۴۸۱	۳۴۵۴
تجدید پذیر	۱۴۱	۱۴۱	۲۱

۱) اطلاعات شامل استان البرز نیز می‌باشد.

۲) اطلاعات توسط شرکت مربوطه مورد تجدیدنظر قرار گرفته است.

ماخذ- شرکت توانیر. دفتر فناوری اطلاعات. معاونت منابع انسانی و تحقیقات.

۹- آب و برق ـــــــ

۹-۹- تولید انرژی برق و مصرف داخلی نیروگاه‌های استان (میلیون کیلو وات ساعت)

سال و نوع مولد	تولید ناویژه	مصرف داخلی نیروگاه‌ها	تولید ویژه
۱۳۸۵[۱]	۳۵۵۶۵	۱۱۱۴	۳۴۴۵۱
۱۳۹۰[۲]	۱۸۸۹۹	۳۹۳	۱۸۵۰۶
۱۳۹۵[۲]	۲۵۰۵۲	۴۸۲	۲۴۵۷۰
۱۳۹۷[۲]	۲۶۶۳۸	۴۸۷	۲۶۱۵۱
۱۳۹۸[۲]	۲۷۲۳۸	۵۳۷	۲۶۷۰۱
۱۳۹۹	۲۸۱۳۵	۵۰۳	۲۷۶۳۲
۱۴۰۰	۳۲۰۳۶	۵۹۳	۳۱۴۴۳
۱۴۰۱	***۳۱۳۴۴***	***۷۳۴***	***۳۰۶۱۰***
نیروگاه‌های تابع وزارت نیرو	***۳۸۶۸***	***۱۰۶***	***۳۷۶۲***
آبی	۱۶۴	۶	۱۵۸
بخاری	۱۲۲۷	۸۲	۱۱۴۵
چرخه ترکیبی	۲۴۷۶	۱۸	۲۴۵۸
گازی	۰	۰	۰
دیزلی	۰	۰	۰
اتمی	۰	۰	۰
تجدیدپذیر	۰	۰	۰
صنایع بزرگ	۰	۰	۰
بخاری	۰	۰	۰
گازی	۰	۰	۰
بخش خصوصی	***۲۷۴۷۶***	***۶۲۸***	***۲۶۸۴۸***
بخاری	۰	۰	۰
گازی	۲۸۸۶	۱۴	۲۸۷۲
چرخه ترکیبی	۲۴۳۵۷	۶۱۴	۲۳۷۴۳
تجدیدپذیر	۲۳۳	۱	۲۳۳

۱) اطلاعات شامل استان البرز نیز می‌باشد.

۲) اطلاعات توسط شرکت مربوطه مورد تجدیدنظر قرار گرفته است.

ماخذ- شرکت توانیر. دفتر فناوری اطلاعات. معاونت منابع انسانی و تحقیقات.

۹-۳- تولید ویژه برق در نیروگاه‌های استان

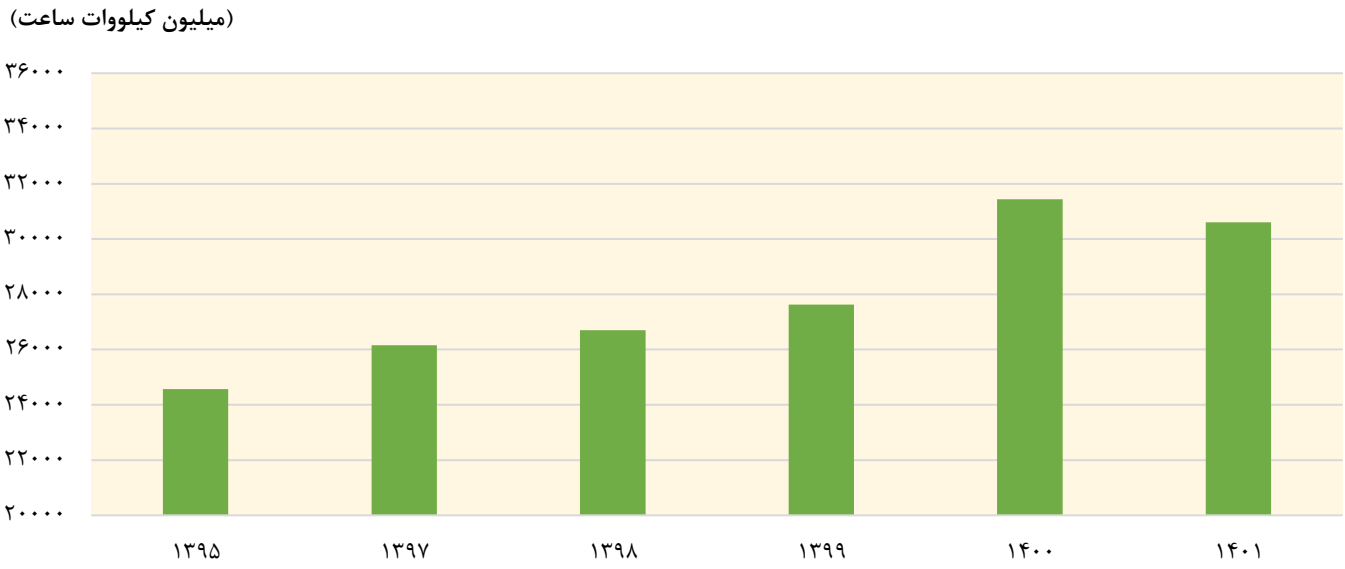

مبنا: جدول ۹-۹

۹-۴- سهم انواع مولدها درتولید ویژه برق: ۱۴۰۱

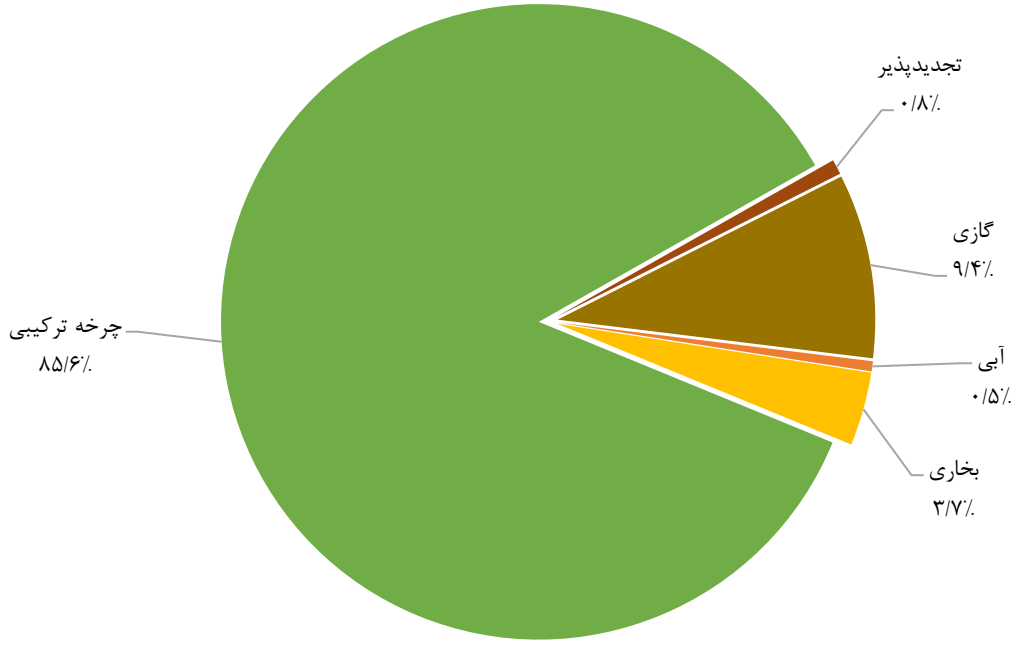

مبنا: جدول ۹-۹

۱۰-۹- تولید ناویژه برق، سوخت مصرفی، انرژی حاصل و بازده نیروگاه‌های حرارتی تابع وزارت نیرو، صنایع بزرگ و بخش خصوصی

سال و نوع مالکیت نیروگاه‌ها	تولید ناویژه برق نیروگاه‌های حرارتی (میلیون کیلو وات ساعت)	سوخت مصرفی		
		گازوئیل (میلیون لیتر)	نفت کوره (میلیون لیتر)	گاز طبیعی (میلیون متر مکعب)
۱۳۸۵[۱]	۱۸۹۶۸۲۳۵	۱۱۶۵	۴۳۲	۴۴۱۸
۱۳۹۰[۲]	۱۸۴۲۱۴۱۹	۹۸۶	۱۰۷	۳۱۴۹
۱۳۹۵[۲]	۲۴۳۲۱۳۵۶	۱۵۳۹	۰	۷۳۸۷
۱۳۹۷[۲]	۲۶۱۰۹۹۲۹	۱۰۱۶	۰	۵۵۶۴
۱۳۹۸[۲]	۲۶۶۲۷۴۶۲	۱۲۸۹	۰	۵۳۱۶
۱۳۹۹	۲۷۷۱۰۰۳۱	۱۱۶۵	۰	۶۰۶۱
۱۴۰۰	۳۱۷۶۵۵۳۵	۹۵۱	۰	۷۰۱۳
۱۴۰۱	***۳۰۹۴۵۹۸۹***	***۱۳۰۸***	***۰***	***۶۳۸۶***
نیروگاه‌های تابع وزارت نیرو	۳۷۰۳۳۷۶	۵۰	۰	۱۴۸۴
صنایع بزرگ	۰	۰	۰	۰
بخش خصوصی	۲۷۲۴۲۶۱۳	۱۲۵۸	۰	۴۹۰۲

سال و نوع مالکیت نیروگاه‌ها	انرژی حاصل از مصرف سوخت (میلیارد کیلو کالری)	انرژی حرارتی مصرفی به ازای یک کیلو وات ساعت برق تولید شده (کیلو کالری)	بازده (راندمان) (درصد)
۱۳۸۵[۱]	...	...	...
۱۳۹۰[۲]	...	...	...
۱۳۹۵[۲]	...	...	...
۱۳۹۷[۲]	...	...	...
۱۳۹۸[۲]	...	...	...
۱۳۹۹	...	...	...
۱۴۰۰	...	...	...
۱۴۰۱	...	...	...
نیروگاه‌های تابع وزارت نیرو	...	...	...
صنایع بزرگ	...	...	...
بخش خصوصی	...	...	...

۱) اطلاعات شامل استان البرز نیز می‌باشد.

۲) اطلاعات سال‌های ۱۳۹۰ الی ۱۳۹۸ توسط شرکت برق منطقه‌ای تهران ارائه شده است.

ماخذ - شرکت برق منطقه‌ای تهران.

- شرکت توانیر. دفتر فناوری اطلاعات. معاونت منابع انسانی و تحقیقات.

۹-۱۱- موجودی خطوط شبکه انتقال برق (کیلومتر مدار)

سال	خطوط انتقال		خطوط فوق توزیع	
	۴۰۰کیلو ولت	۲۳۰کیلو ولت	۱۳۲کیلو ولت	۶۳ و ۶۶ کیلو ولت
۱۳۸۵[۱]	۱۵۶۳	۱۲۷۶	۵۴	۳۸۴۸
۱۳۹۰	۹۶۳	۹۶۴	۲۷	۳۰۰۸
۱۳۹۵	۱۲۱۰	۱۱۰۵	۰[۲]	۳۲۹۵
۱۳۹۷	۱۲۱۷	۱۱۲۱	۰[۲]	۳۳۸۴
۱۳۹۸	۱۲۱۷	۱۱۲۹	۰[۲]	۳۵۶۵
۱۳۹۹	۱۲۱۷	۱۱۲۹	۰[۲]	۳۵۶۷
۱۴۰۰	۱۲۱۷	۱۱۲۹	۰	۳۵۶۷
۱۴۰۱	***۱۲۱۷***	***۱۱۲۹***	***۰***	***۳۶۰۳***

۱) اطلاعات شامل استان البرز نیز می‌باشد.

۲) از سال ۱۳۹۳ در استان تهران خطوط فوق توزیع ۶۶ و ۱۳۲ کیلوولت فعالیتی ندارند.

ماخذ - شرکت برق منطقه‌ای استان تهران.

۹-۱۲- ظرفیت پست‌های انتقال برق (مگاولت آمپر)

سال	پست‌های انتقال		پست‌های فوق توزیع	
	۴۰۰کیلو ولت	۲۳۰کیلو ولت	۱۳۲کیلو ولت	۶۳ و۶۶ کیلو ولت
۱۳۸۵[۱]	۶۵۰۰	۱۲۲۴۶	۱۰۳	۱۱۹۱۰
۱۳۹۰	۸۲۰۰	۱۰۳۲۰	۸۸	۱۱۱۸۱
۱۳۹۵	۹۳۰۰	۱۰۶۴۰	۰[۲]	۱۲۳۲۹
۱۳۹۷	۱۰۷۰۰	۱۱۴۴۰	۰[۲]	۱۳۶۴۹
۱۳۹۸	۱۰۹۰۰	۱۱۸۰۰	۰[۲]	۱۳۹۴۹
۱۳۹۹	۱۰۹۰۰	۱۱۸۰۰	۰[۲]	۱۴۳۲۰
۱۴۰۰	۱۰۹۰۰	۱۱۸۰۰	۰	۱۴۴۰۶
۱۴۰۱	***۱۰۹۰۰***	***۱۱۸۵۰***	***۰***	***۱۴۶۷۱***

۱) اطلاعات شامل استان البرز نیز می‌باشد.

۲) از سال ۱۳۹۳ در استان تهران خطوط فوق توزیع ۶۶ و ۱۳۲ کیلوولت فعالیتی ندارند.

ماخذ - شرکت برق منطقه‌ای استان تهران.

۹-۱۳ - تعداد مشترکان برق بر حسب نوع مصرف

سال و شهرستان	جمع	خانگی	عمومی
۱۳۸۵[۲]	۴۹۳۸۳۹۱	۳۹۱۴۸۹۸	۲۹۸۸۶۸
۱۳۹۰	۵۴۱۸۴۷۴	۴۱۸۴۴۱۳	۳۸۷۱۵۴
۱۳۹۵	۶۵۹۱۲۴۶	۵۰۲۰۸۷۵	۵۱۵۹۳۲
۱۳۹۷	۶۷۱۶۱۹۰	۵۱۲۸۲۲۴	۵۲۴۸۷۷
۱۳۹۸	۶۸۶۴۸۲۵	۵۲۳۱۵۹۹	۵۳۵۰۷۲
۱۳۹۹	۷۰۱۸۹۳۱	۵۳۴۲۳۴۶	۵۵۰۳۲۷
۱۴۰۰	۷۱۶۳۴۷۹	۵۴۵۰۷۰۹	۵۶۳۳۰۲
۱۴۰۱	***۷۲۹۸۹۲۱***	***۵۵۵۰۷۴۳***	***۵۷۷۳۷۱***
اسلامشهر	۲۹۲۱۴۳	۲۱۱۸۷۵	۲۵۳۲۵
بهارستان	۲۶۳۶۶۳	۲۰۱۷۴۹	۱۵۴۸۳
پاکدشت	۱۵۴۰۸۸	۱۱۶۶۳۰	۷۸۱۴
پردیس	۱۶۲۷۳۵	۱۲۹۶۲۵	۹۳۰۷
پیشوا	۴۶۹۰۵	۳۶۴۷۲	۲۰۳۵
تهران	۴۶۳۵۱۲۱	۳۴۹۷۹۱۰	۴۱۲۹۴۰
دماوند	۱۲۵۹۴۳	۱۰۴۰۳۷	۶۵۱۸
رباط‌کریم	۲۲۴۵۰۶	۱۸۶۵۱۱	۱۱۲۴۱
ری	۳۴۹۴۳۸	۲۵۳۳۰۵	۲۳۵۷۲
شمیرانات	۶۱۱۶۷	۴۹۰۵۸	۴۷۱۳
شهریار	۳۷۹۰۰۲	۲۸۸۲۴۸	۲۷۸۱۳
فیروزکوه	۳۳۱۰۶	۲۷۳۰۵	۱۶۱۷
قدس	۱۵۴۸۳۲	۱۲۱۰۳۵	۹۵۶۰
قرچک	۱۲۵۳۰۷	۹۸۹۰۳	۷۰۸۱
ملارد	۱۷۰۰۲۷	۱۳۴۷۹۷	۷۹۴۳
ورامین	۱۲۰۹۳۸	۹۳۲۸۳	۴۴۰۹

۹- آب و برق ـــــــ

۱۴-۹- تعداد روستاها، خانوارهای روستایی دارای برق و مشخصات تاسیسات برق‌رسانی به روستاها

سال	روستا	خانوار دارای برق	طول خطوط فشار متوسط توزیع (کیلومتر)	طول خطوط فشار ضعیف توزیع (کیلومتر)	تعداد ترانسفورماتورهای توزیع	ظرفیت ترانسفورماتورهای توزیع (مگا ولت آمپر)
۱۳۸۵	۵۹۴	۱۵۲۵۱۹	۱۲۴۵	۱۶۱۲	۶۵۴	۱۴۶
۱۳۹۰	۵۹۷	۱۵۲۷۴۰	۱۲۶۱	۱۶۲۳	۱۰۷۹	۱۵۲
۱۳۹۵	۵۹۹	۱۵۲۷۹۱	۱۲۶۷	۱۶۲۵	۱۰۸۴	۱۵۲
۱۳۹۷	۶۰۱	۱۵۲۹۶۱	۱۲۷۶	۱۶۲۹	۱۰۹۳	۱۵۳
۱۳۹۸	۶۰۱	۱۵۲۹۶۱	۱۲۷۶	۱۶۲۹	۱۰۹۳	۱۵۳
۱۳۹۹	۶۰۳	۱۵۲۹۸۱	۱۲۷۹	۱۶۲۹	۱۰۹۵	۱۵۳
۱۴۰۰	۶۰۵	۱۵۳۰۴۰	۱۲۸۹	۱۶۳۱	۱۰۹۹	۱۵۳
۱۴۰۱ [1]	***۷۳۷***	***۱۷۱۰۴۰***	***۴۱۲۸***	***۲۶۶۲***	***۷۷۲۲***	***۱۲۷۶***

۱) در سال ۱۴۰۱ براساس اطلاعات مکانی GIS و تعریف دقیق آبادی‌ها اطلاعات بروز رسانی شده است.

ماخذ- شرکت توانیر. دفتر فناوری اطلاعات. معاونت منابع انسانی و تحقیقات.

۹- آب و برق ـــــــ

۹-۵- متوسط مصرف برق برحسب نوع مشترک: ۱۴۰۱

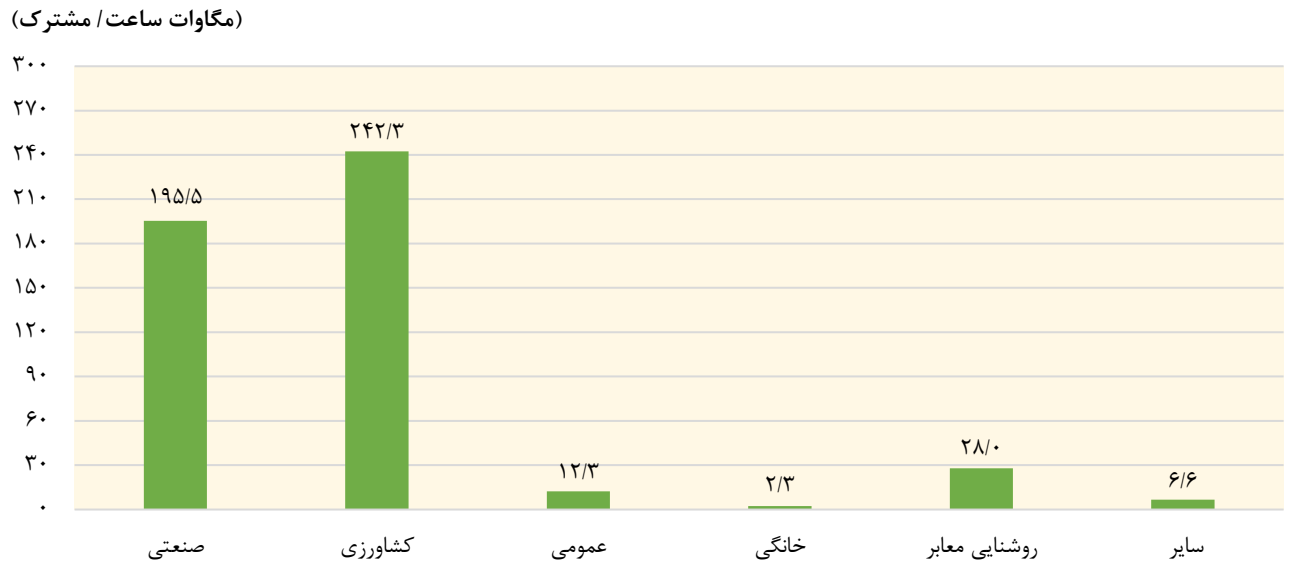

مبنا: جداول ۱۳-۹ و ۱۵-۹

۹-۶- سهم فروش برق برحسب نوع مصرف: ۱۴۰۱

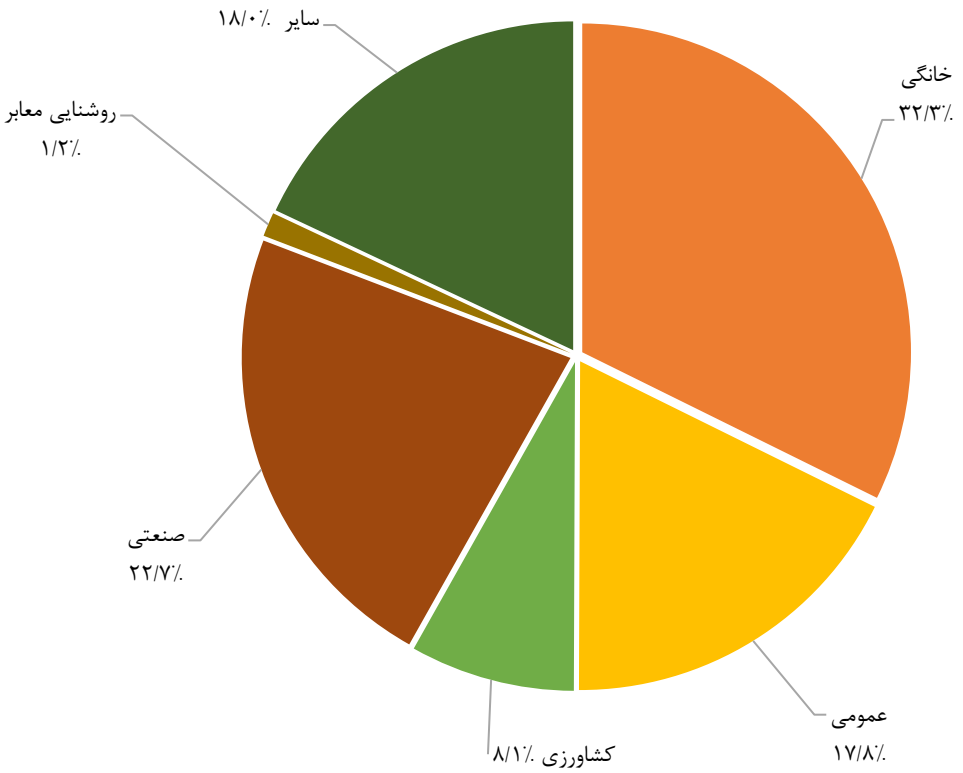

مبنا: جدول ۱۵-۹

۱۰

ساختمان و مسکن

مقدمه

آمـارهای ساختمان که در این فصل ارائه مـی‌شود، شامل آمارهای ساخت و ساز بناهای مسکونی و غیرمسکونی و بناهای مسکونی موجود می‌باشد و اطلاعات آماری سایر انواع ساختمان از قبیل سدها، پل‌ها، کانال‌ها و شبکه‌ها را دربر نمی‌گیرد.

جمع‌آوری اطلاعـات ثبـت شـده در پروانه‌های ساختمانی صادره توسط شهرداری‌های کشور از سـال ۱۳۵۴ مورد توجه مرکز آمار ایران قرار گرفت و از سال ۱۳۵۸، اطلاعات مذکور به وسیله مرکز آمار گردآوری و به طور سالانه منتشر می‌شود.

آمـار مربوط به فعالیت‌های ساختمـانی بخش خصوصی در نقاط شـهری از سال ۱۳۴۳ توسط بانک مرکزی ایران با انجام طرح آمارگیری جمع‌آوری و منتشر می‌شود که از سال ۱۳۶۲ نتایج آن به صورت استانی را شامل می‌شود. در حال حاضر تعداد، مشخصات و هزینه بناهای مسکونی و غیرمسکونی را در بر می‌گیرد. آمارهای فعالیت‌های ساختمانـی بخش خصوصـی در این فصل تـوسط بانک مرکزی جمهوری اسلامی ایران ارائه می‌شود که نیجه طرح آمارگیری مذکور است.

اطلاعات آماری مربوط به بناهای مسکونی و غیر مسکونـی نقاط روستایـی کشـور شامـل تعداد، هزینه ساخت، نوع مصالح عمده به‌کار رفته در ساختمان و ... طی سال‌های ۱۳۵۱ لغایت ۱۳۵۳ توسط مرکز آمار ایران گردآوری و منتشر شده است. همچنین آمار فعالیت‌های ساختمانی بخش خصوصـی در نقـاط شـهری و روستایـی بـرای سـال‌های ۱۳۷۲، ۱۳۷۳، ۱۳۷۵ و در نقـاط روستایی برای سال‌های ۱۳۷۹، ۱۳۸۰، ۱۳۸۱ و ۱۳۸۲ توسـط مرکز آمـار ایران جمع‌آوری و منتشر شده است.

اداره کل راه و شهرسازی استان تهران آمارهای زمین‌های واگذار شده و احداثی دولتـی را به روش ثبتی جمع آوری و دراین فصل ارائه شده است.

آمار واحدهای مسکونی موجود، از نتایج سرشماری عمومی نفوس و مسکن سال‌های ۱۳۸۵، ۱۳۹۰ و ۱۳۹۵ که توسط مرکز آمار ایران ارائه شده، استخراج شـده است. بـه علاوه قیمت فـروش و اجـاره واحدهای مسکونی، اطلاعات استان تهران آن تنها برای شهر تهران است و از سال ۱۳۸۸ با اقتباس از معاملات ثبت شده در سامانه اطلاعات مدیریت معاملات املاک و مستغلات کشور و تعـدیل داده‌های پرت، توسط مرکز آمـار ایران گردآوری و منتشر شده است. ضمنا آمار شرکت‌های تعاونـی مسکن توسط اداره کل تعاون، کار و رفاه اجتماعی استان به صورت ثبتی ارائه شده است.

آمارهای این فصل به شرح زیر ارائه شده است:

- پروانه‌های ساختمانی صادر شده برای احداث و افزایـش بنـای ساختمان‌های مسکونـی و غیر مسکونی در نقاط شهری.
- مشخصات فعالیت‌های ساختمانی بخش خصوصی.
- واگذاری زمین در نقاط شهری استان.
- متوسط قیمت فروش و اجاره واحدهای مسکونی.
- مشخصات عمومی شرکت‌های تعاونی مسکن.

تعاریف و مفاهیم

پـروانه ساختمـانی: جوازی که از طرف شهرداری‌ها یا سایر مراجع ذی‌صلاح برای ساخت ساختمان یا افزایش بنا صادر می‌شود.

ساختمان: سازه ثابت، مسقف و محصـوری است کـه کاملا بـه وسیلـه دیـوارهای مستقـل یا مشترک از بناهای هم‌جوار مجزا شده و حداقل دارای یک اتاق یا فضای دیگر است و به منطور سکونت و یا فعالیت اقتصادی ساخته شده است.

سـاختمان تکمیل شـده (تمام شـده): سـاختمانی اسـت که کار ساختمانی آن پایان یافته و قابل بهره‌برداری باشد.

مساحت زمین ساختمان: مساحت قطعه زمینی که ساختمان در آن احداث شده است.

۱۰- ساختمان و مسکن ـــــــ

۱-۱۰-پروانه‌های ساختمانی صادر شده برای احداث ساختمان برحسب مساحت زمین و زیربنا در نقاط شهری

(فقره - هزارمترمربع)

سال و شهر	پروانه	مساحت زمین	مساحت زیربنا
۱۳۸۵[1]	۷۷۵۷	۲۷۹۶	۳۶۲۸
۱۳۹۰	۳۶۱۴۰	۱۱۳۸	۳۷۰۵
۱۳۹۵	۱۴۰۸۸	۶۲۲۱	۱۶۴۱۵
۱۳۹۷	۱۹۵۶۴	۷۲۴۰	۱۹۵۴۷
۱۳۹۸	۱۶۷۷۴	۶۱۶۷	۱۶۴۴۵
۱۳۹۹	۱۶۱۳۵	۷۱۵۹	۱۵۵۱۵
۱۴۰۰	۱۰۹۹۶	۴۹۹۷	۱۳۲۶۸
۱۴۰۱	***۱۲۴۹۶***	***۵۳۳۸***	***۱۳۳۹۱***
آبسرد	۸	۷	۳
آبعلی	۴	۲	۱
احمدآباد مستوفی	۱۱	۱۷	۱۶
ارجمند	۲۰	۱۸	۵
اسلامشهر	۷۵۸	۴۰۶	۸۱۴
اندیشه	۱۹۸	۷۲	۱۵۸
باغستان	۱۹۶	۶۱	۹۱
باقرشهر	۷۵	۴۸	۱۱۳
بومهن	۹۳	۳۴	۵۶
پاکدشت	۱۷۴	۳۷	۹۰
پردیس	۵۹۳	۳۷۳	۷۲۶
پرند	۱۷۱	۱۶۸	۴۰۲
پیشوا	۱۴۵	۲۷	۳۹
تهران[2]	۵۷۱۱	۱۷۸۹	۷۷۲۶
جلیل آباد	۱۳	۲	۴
جواد آباد	۴۰	۶	۵
چهاردانگه	۹۷	۲۲	۵۴
حسن آباد	۱۲۶	۵۱	۶۴
خسرو آباد	۰	۰	۰
دماوند	۱۷۴	۱۶۰	۱۷۲
رباط‌کریم	۲۰۳	۱۰۵	۱۸۵
رودهن	۴۴	۲۷	۵۳
سعید آباد	۰	۰	۰
شاهدشهر	۸۷	۲۱	۳۵
شریف آباد	۸۵	۲۱	۴۹
شمشک	۲۹	۴۲	۱۱۲
شهریار	۶۳۷	۳۷۰	۵۶۶
صالحیه	۲۹۸	۴۸	۱۱۴
صباشهر	۸۱	۱۹	۳۲

۱۰- ساختمان و مسکن ـــــــ

۲-۱۰- پروانه‌های ساختمانی صادر شده برای احداث ساختمان برحسب نوع استفاده در نقاط شهری (فقره)

سال و شهر	جمع	مسکونی	مسکونی و کارگاه توأم	بازرگانی	صنعتی، آموزشی و بهداشتی	سایر
۱۳۸۵[۱]	۷۷۵۷	۷۰۲۵	۴۸۲	۶۷	۱۲۱	۶۲
۱۳۹۰[۲]	۶۳۷۷	۵۹۶۷	۳۶۱	۱۵	۱۵	۱۹
۱۳۹۵	۱۴۰۸۸	۱۲۱۰۴	۱۱۳۸	۵۸۴	۲۱۶	۴۶
۱۳۹۷	۱۹۵۶۴	۱۷۰۹۵	۱۵۶۰	۵۹۹	۲۵۷	۵۳
۱۳۹۸	۱۶۷۷۴	۱۴۵۲۲	۱۴۵۷	۵۰۰	۲۴۱	۵۴
۱۳۹۹	۱۶۱۳۵	۱۴۱۰۴	۱۲۰۲	۴۷۷	۳۱۲	۴۰
۱۴۰۰	۱۰۹۹۶	۹۴۹۱	۸۸۷	۳۶۱	۲۱۲	۴۵
۱۴۰۱	***۱۲۴۹۶***	***۱۰۸۹۹***	***۸۳۷***	***۴۸۵***	***۲۵۳***	***۲۲***
آبسرد	۸	۶	۲	۰	۰	۰
آبعلی	۴	۴	۰	۰	۰	۰
احمدآباد مستوفی	۱۱	۹	۰	۱	۱	۰
ارجمند	۲۰	۲۰	۰	۰	۰	۰
اسلامشهر	۷۵۸	۷۳۴	۱	۱۲	۹	۲
اندیشه	۱۹۸	۱۷۸	۶	۶	۷	۱
باغستان	۱۹۶	۱۷۵	۱۲	۵	۴	۰
باقرشهر	۷۵	۵۹	۵	۱	۱۰	۰
بومهن	۹۳	۸۶	۶	۱	۰	۰
پاکدشت	۱۷۴	۱۷۰	۰	۱	۲	۱
پردیس	۵۹۳	۵۱۳	۹	۳۱	۳۵	۵
پرند	۱۷۱	۱۰۰	۰	۶۵	۳	۳
پیشوا	۱۴۵	۱۲۸	۱۱	۶	۰	۰
تهران[۳]	۵۷۱۱	۵۱۲۱	۴۷۰	۱۰۵	۱۲	۳
جلیل آباد	۱۳	۱۰	۳	۰	۰	۰
جواد آباد	۴۰	۳۲	۵	۳	۰	۰
چهاردانگه	۹۷	۷۷	۷	۳	۱۰	۰
حسن آباد	۱۲۶	۱۰۹	۱۰	۳	۴	۰
خسرو آباد	۰	۰	۰	۰	۰	۰
دماوند	۱۷۴	۱۷۳	۰	۰	۱	۰
رباط‌کریم	۲۰۳	۱۹۰	۱	۵	۶	۱
رودهن	۴۴	۴۴	۰	۰	۰	۰
سعید آباد	۰	۰	۰	۰	۰	۰
شاهدشهر	۸۷	۸۲	۵	۰	۰	۰
شریف آباد	۸۵	۷۴	۸	۳	۰	۰
شمشک	۲۹	۲۴	۵	۰	۰	۰
شهریار	۶۳۷	۶۰۱	۱۲	۱۳	۸	۳
صالحیه	۲۹۸	۲۷۰	۲۶	۲	۰	۰
صباشهر	۸۱	۷۱	۷	۳	۰	۰

۱۰- ساختمان و مسکن ـــــــ

۳-۱۰-پروانه‌های ساختمانی صادر شده برای احداث ساختمان برحسب نوع اسکلت و مصالح عمده ساختمانی در نقاط شهری

(فقره)

سال و شهر	جمع	آجر و آهن	آجر و چوب	بلوک سیمانی	اسکلت فلزی	بتون آرمه	سایر
۱۳۸۵[1]	۷۷۵۷	۲	۱	۲	۵۲۷۶	۲۴۷۶	۰
۱۳۹۰	۳۶۱۴۰	۸۴	۰	۴۳	۱۶۸۹۷	۱۹۱۱۴	۲
۱۳۹۵	۱۴۰۸۸	۱۳	۰	۱	۴۱۹۸	۹۸۷۴	۲
۱۳۹۷	۱۹۵۶۴	۲۲	۰	۲	۳۸۱۸	۱۵۷۲۱	۱
۱۳۹۸	۱۶۷۷۴	۵۲	۰	۰	۳۱۷۵	۱۳۵۴۶	۱
۱۳۹۹	۱۶۱۳۵	۲۷	۱	۱	۲۵۶۵	۱۳۵۴۱	۰
۱۴۰۰	۱۰۹۹۶	۳۶	۰	۰	۱۶۹۱	۹۲۶۹	۰
۱۴۰۱	***۱۲۴۹۶***	***۱۳***	***۱***	***۰***	***۱۵۴۲***	***۱۰۹۴۰***	***۰***
آبسرد	۸	۰	۰	۰	۱	۷	۰
آبعلی	۴	۰	۰	۰	۱	۳	۰
احمدآباد مستوفی	۱۱	۰	۰	۰	۲	۹	۰
ارجمند	۲۰	۷	۰	۰	۰	۱۳	۰
اسلامشهر	۷۵۸	۰	۰	۰	۳۲	۷۲۶	۰
اندیشه	۱۹۸	۰	۰	۰	۰	۱۹۸	۰
باغستان	۱۹۶	۰	۰	۰	۳۲	۱۶۴	۰
باقرشهر	۷۵	۰	۰	۰	۶	۶۹	۰
بومهن	۹۳	۰	۰	۰	۳	۹۰	۰
پاکدشت	۱۷۴	۰	۰	۰	۱۹	۱۵۵	۰
پردیس	۵۹۳	۰	۰	۰	۱۳	۵۸۰	۰
پرند	۱۷۱	۰	۰	۰	۵۸	۱۱۳	۰
پیشوا	۱۴۵	۰	۰	۰	۲	۱۴۳	۰
تهران[2]	۵۷۱۱	۵	۱	۰	۷۶۹	۴۹۳۶	۰
جلیل آباد	۱۳	۰	۰	۰	۸	۵	۰
جواد آباد	۴۰	۰	۰	۰	۳۷	۳	۰
چهاردانگه	۹۷	۰	۰	۰	۱۱	۸۶	۰
حسن آباد	۱۲۶	۰	۰	۰	۱۹	۱۰۷	۰
خسرو آباد	۰	۰	۰	۰	۰	۰	۰
دماوند	۱۷۴	۰	۰	۰	۲۸	۱۴۶	۰
رباط‌کریم	۲۰۳	۰	۰	۰	۱۳	۱۹۰	۰
رودهن	۴۴	۰	۰	۰	۳	۴۱	۰
سعید آباد	۰	۰	۰	۰	۰	۰	۰
شاهدشهر	۸۷	۰	۰	۰	۰	۸۷	۰
شریف آباد	۸۵	۰	۰	۰	۳	۸۲	۰
شمشک	۲۹	۰	۰	۰	۳	۲۶	۰
شهریار	۶۳۷	۰	۰	۰	۰	۶۳۷	۰
صالحیه	۲۹۸	۰	۰	۰	۱۶	۲۸۲	۰
صباشهر	۸۱	۰	۰	۰	۰	۸۱	۰

۱۰- ساختمان و مسکن ـــــــ

۱۰-۴- پروانه‌های ساختمانی صادر شده برای احداث ساختمان برحسب تعداد طبقات در نقاط شهری (فقره)

سال و شهر	جمع	یک طبقه	دو طبقه	سه طبقه	چهار طبقه	پنج طبقه و بیش‌تر
۱۳۸۵[1]	۷۷۵۷	۸۸۳	۱۲۷۳	۲۷۴۲	۲۰۳۴	۸۲۵
۱۳۹۰	۳۶۱۴۰	۲۹۲	۷۵۹	۲۶۴۴	۴۳۰۴	۲۸۱۴۱
۱۳۹۵	۱۴۰۸۸	۴۱۸	۷۷۲	۱۷۹۹	۲۰۳۷	۹۰۶۲
۱۳۹۷	۱۹۵۶۴	۴۹۹	۱۱۷۲	۲۵۵۹	۲۶۰۸	۱۲۷۲۶
۱۳۹۸	۱۶۷۷۴	۴۴۴	۱۱۰۵	۲۰۲۲	۲۴۵۲	۱۰۷۵۱
۱۳۹۹	۱۶۱۳۵	۵۹۹	۱۲۱۰	۲۳۱۸	۲۵۰۶	۹۵۰۲
۱۴۰۰	۱۰۹۹۶	۳۷۸	۷۵۷	۱۲۹۹	۱۵۳۶	۷۰۲۶
۱۴۰۱	***۱۲۴۹۶***	***۴۱۷***	***۸۴۵***	***۱۷۰۴***	***۱۹۳۰***	***۷۶۰۰***
آبسرد	۸	۰	۲	۴	۲	۰
آبعلی	۴	۰	۰	۲	۲	۰
احمدآباد مستوفی	۱۱	۲	۱	۶	۱	۱
ارجمند	۲۰	۱	۱۷	۲	۰	۰
اسلامشهر	۷۵۸	۱۴	۲۳	۳۴	۸۳	۶۰۴
اندیشه	۱۹۸	۱	۳	۱۴۹	۳۷	۸
باغستان	۱۹۶	۶	۲۷	۵۸	۴۷	۵۸
باقرشهر	۷۵	۰	۳	۱۰	۸	۵۴
بومهن	۹۳	۰	۱۸	۱۰	۴۵	۲۰
پاکدشت	۱۷۴	۳	۴	۳۶	۸۸	۴۳
پردیس	۵۹۳	۹	۳۰	۳۴۶	۵۵	۱۵۳
پرند	۱۷۱	۵	۴۸	۱۶	۸۸	۱۴
پیشوا	۱۴۵	۵۰	۴۷	۱۷	۱۶	۱۵
تهران[2]	۵۷۱۱	۲۱	۳۹	۴۸	۲۴۱	۵۳۶۲
جلیل آباد	۱۳	۰	۱	۱۲	۰	۰
جواد آباد	۴۰	۲۷	۸	۴	۱	۰
چهاردانگه	۹۷	۹	۱	۳۸	۳۶	۱۳
حسن آباد	۱۲۶	۲۰	۲۶	۱۷	۳۳	۳۰
خسرو آباد	۰	۰	۰	۰	۰	۰
دماوند	۱۷۴	۰	۷	۷۱	۶۵	۳۱
رباط‌کریم	۲۰۳	۱۷	۲۹	۵۰	۷۵	۳۲
رودهن	۴۴	۰	۰	۱۱	۱۶	۱۷
سعید آباد	۰	۰	۰	۰	۰	۰
شاهدشهر	۸۷	۱	۱۰	۴۵	۲۳	۸
شریف آباد	۸۵	۴	۷	۱۷	۵۱	۶
شمشک	۲۹	۰	۰	۵	۴	۲۰
شهریار	۶۳۷	۱۳	۶۰	۸۴	۲۳۳	۲۴۷
صالحیه	۲۹۸	۳	۸۰	۹۱	۶۶	۵۸
صباشهر	۸۱	۲	۱۹	۲۹	۲۸	۳

۱۰- ساختمان و مسکن ـــــــ

۵-۱۰- پروانه‌های ساختمانی صادر شده برای احداث ساختمان برحسب مساحت زمین و وضعیت قبلی آن در نقاط شهری

(فقره - هزار متر مربع)

سال و شهر	جمع		زمین بایر		باغ یا مزرعه		ساختمان تخریبی	
	پروانه	مساحت	پروانه	مساحت	پروانه	مساحت	پروانه	مساحت
۱۳۸۵[۱]	۷۷۵۷	۲۷۹۵	۶۳۴۲	۲۲۴۶	۷۶	۸۲	۱۳۳۹	۴۶۷
۱۳۹۰	۳۶۱۴۰	۱۱۳۸	۰۰۰	۰۰۰	۰۰۰	۰۰۰	۰۰۰	۰۰۰
۱۳۹۵	۱۴۰۸۸	۶۲۲۱[۲]	۳۹۶۸	۲۲۲۱	۱۱۸	۱۳۵	۹۵۳۱	۳۱۸۱
۱۳۹۷	۱۹۵۶۴	۷۲۴۰[۲]	۶۷۶۵	۳۰۷۷	۱۱۵	۲۱۴	۱۲۱۸۷	۳۴۷۵
۱۳۹۸	۱۶۷۷۴	۶۱۶۷[۲]	۵۹۳۰	۲۶۶۰	۹۰	۱۳۹	۱۰۳۸۱	۳۰۱۴
۱۳۹۹	۱۶۱۳۵	۷۱۵۹[۲]	۶۸۱۸	۳۱۴۹	۱۱۹	۱۶۲	۸۸۴۵	۳۱۴۶
۱۴۰۰	۱۰۹۹۶	۴۹۹۷[۲]	۳۸۵۵	۲۱۲۷	۹۶	۲۰۰	۶۷۰۸	۲۳۳۸
۱۴۰۱	***۱۲۴۹۶***	***۵۳۳۸***[۲]	***۵۲۲۴***	***۲۵۷۸***	***۸۴***	***۲۵۲***	***۶۵۸۵***	***۲۲۳۸***
آبسرد	۸	۷	۸	۷	۰	۰	۰	۰
آبعلی	۴	۲	۴	۲	۰	۰	۰	۰
احمدآباد مستوفی	۱۱	۱۷	۱۰	۷	۱	۱۰	۰	۰
ارجمند	۲۰	۱۸	۱۹	۵	۰	۰	۱	۱۲
اسلامشهر	۷۵۸	۴۰۶	۴۴۸	۳۳۳	۰	۰	۳۱۰	۷۳
اندیشه	۱۹۸	۷۲	۱۴۱	۵۹	۰	۰	۵۷	۱۴
باغستان	۱۹۶	۶۱	۱۵۱	۳۸	۳	۶	۴۲	۱۷
باقرشهر	۷۵	۴۸	۵۳	۳۹	۰	۰	۲۲	۹
بومهن	۹۳	۳۴	۸۸	۳۰	۳	۳	۲	۱
پاکدشت	۱۷۴	۳۷	۱۷۲	۳۴	۲	۳	۰	۰
پردیس	۵۹۳	۳۷۳	۵۹۳	۳۷۳	۰	۰	۰	۰
پرند	۱۷۱	۱۶۸	۱۶۹	۱۶۷	۰	۰	۲	۱
پیشوا	۱۴۵	۲۷	۱۳۵	۲۵	۰	۰	۱۰	۲
تهران[۳]	۵۷۱۱	۱۷۸۹	۰۰۰	۰۰۰	۰۰۰	۰۰۰	۵۱۰۸	۱۵۲۰
جلیل آباد	۱۳	۲	۱۱	۲	۰	۰	۲	۰
جواد آباد	۴۰	۶	۳۳	۵	۰	۰	۷	۱
چهاردانگه	۹۷	۲۲	۱۸	۸	۰	۰	۷۹	۱۴
حسن آباد	۱۲۶	۵۱	۱۱۸	۴۱	۰	۰	۸	۱۰
خسرو آباد	۰	۰	۰	۰	۰	۰	۰	۰
دماوند	۱۷۴	۱۶۰	۱۵۲	۱۴۶	۴	۴	۱۸	۱۰
رباط‌کریم	۲۰۳	۱۰۵	۱۸۱	۹۶	۰	۰	۲۲	۹
رودهن	۴۴	۲۷	۳۸	۲۳	۲	۲	۴	۳
سعید آباد	۰	۰	۰	۰	۰	۰	۰	۰
شاهدشهر	۸۷	۲۱	۸۰	۱۹	۰	۰	۷	۲
شریف آباد	۸۵	۲۱	۸۰	۲۰	۰	۰	۵	۱
شمشک	۲۹	۴۲	۱۷	۲۸	۰	۰	۱۲	۱۵
شهریار	۶۳۷	۳۷۰	۵۰۸	۲۲۰	۳۰	۵۳	۹۹	۹۷
صالحیه	۲۹۸	۴۸	۱۵۵	۲۵	۰	۰	۱۴۳	۲۲
صباشهر	۸۱	۱۹	۵۹	۱۵	۰	۰	۲۲	۴

۱۰- ساختمان و مسکن ـــــــ

۱۰-۶- پروانه‌های ساختمانی صادر شده برای احداث ساختمان مسکونی برحسب تعداد واحد مسکونی، مساحت زمین و مساحت زیربنا در نقاط شهری

(فقره - هزار متر مربع)

سال و شهر	تعداد پروانه برحسب تعداد واحد مسکونی						مساحت زمین	مساحت زیربنا
	جمع	یک واحد	دو واحد	سه واحد	چهار واحد	پنج واحد و بیش‌تر		
۱۳۸۵[۱]	۷۰۲۵	۱۱۹۲	۲۴۲۹	۱۳۳۲	۶۸۷	۱۳۸۵	۱۸۴۲	۱۳۲۶۸
۱۳۹۰[۲]	۵۹۶۷	۱۰۱۷	۲۲۸۱	۱۲۲۱	۳۰۳	۱۱۴۵	۲۷۶۹	۳۴۳۹
۱۳۹۵	۱۲۱۰۴	۱۰۴۷	۱۵۹۸	۱۹۵۸	۲۰۷۶	۵۴۲۵	۳۵۸۰	۱۱۶۷۷
۱۳۹۷	۱۷۰۹۵	۱۷۵۵	۲۵۱۴	۳۱۱۴	۲۸۴۷	۶۸۶۵	۴۶۹۱	۱۵۱۴۶
۱۳۹۸	۱۴۵۲۲	۱۵۳۰	۲۱۵۸	۲۹۶۲	۲۵۰۱	۵۳۷۱	۴۰۱۷	۱۲۵۴۷
۱۳۹۹	۱۴۱۰۴	۱۹۱۳	۲۴۹۵	۲۸۳۰	۲۰۰۵	۴۸۶۱	۴۱۲۲	۱۲۰۰۱
۱۴۰۰	۹۴۹۱	۱۰۴۷	۱۵۱۱	۱۶۸۴	۱۳۵۹	۳۸۹۰	۳۵۴۲	۹۹۷۰
۱۴۰۱	***۱۰۸۹۹***	***۱۲۷۷***	***۱۵۱۰***	***۲۰۸۸***	***۱۷۰۵***	***۴۳۱۹***	***۳۷۱۸***	***۱۰۵۵۸***
آبسرد	۶	۲	۳	۱	۰	۰	۷	۲
آبعلی	۴	۱	۲	۰	۱	۰	۲	۱
احمدآباد مستوفی	۹	۱	۱	۰	۲	۵	۵	۸
ارجمند	۲۰	۱۹	۱	۰	۰	۰	۱۸	۵
اسلامشهر	۷۳۴	۴۱	۸۷	۲۵۵	۸۳	۲۶۸	۲۰۹	۷۹۰
اندیشه	۱۷۸	۱۴۰	۴	۳۲	۰	۲	۳۹	۶۵
باغستان	۱۷۵	۳۶	۵۲	۴۶	۲۸	۱۳	۴۲	۷۵
باقرشهر	۵۹	۱	۲	۶	۱۳	۳۷	۱۷	۶۴
بومهن	۸۶	۱۹	۹	۴۶	۰	۱۲	۲۸	۴۴
پاکدشت	۱۷۰	۱	۳۰	۷۹	۳۷	۲۳	۳۳	۸۷
پردیس	۵۱۳	۲۰۷	۹۰	۹	۴۶	۱۶۱	۲۶۷	۵۴۶
پرند	۱۰۰	۲	۳۲	۱۴	۲۰	۳۲	۱۲۸	۳۱۸
پیشوا	۱۲۸	۸۴	۱۹	۱۷	۷	۱	۲۴	۳۴
تهران[۳]	۵۱۲۱	۳۶	۱۴۳	۶۸۹	۹۷۲	۳۲۸۱	۱۴۳۳	۶۱۷۷
جلیل آباد	۱۰	۰	۱۰	۰	۰	۰	۲	۳
جواد آباد	۳۲	۲۵	۷	۰	۰	۰	۵	۴
چهاردانگه	۷۷	۱	۳۲	۲۶	۸	۱۰	۱۴	۳۵
حسن آباد	۱۰۹	۳۶	۱۴	۳۴	۱	۲۴	۳۱	۵۳
خسرو آباد	۰	۰	۰	۰	۰	۰	۰	۰
دماوند	۱۷۳	۵۵	۷۵	۳۸	۱	۴	۱۵۸	۱۶۹
رباط‌کریم	۱۹۰	۳۶	۴۴	۴۵	۱۰	۵۵	۷۷	۱۵۸
رودهن	۴۴	۳	۲۰	۱۰	۵	۶	۲۷	۵۳
سعید آباد	۰	۰	۰	۰	۰	۰	۰	۰
شاهدشهر	۸۲	۱۰	۴۶	۱۰	۷	۹	۲۰	۳۲
شریف آباد	۷۴	۷	۱۱	۴۳	۴	۹	۱۶	۳۷
شمشک	۲۴	۱	۶	۲	۲	۱۳	۳۸	۹۵
شهریار	۶۰۱	۵۶	۸۷	۲۳۷	۱۱۶	۱۰۵	۳۴۸	۵۳۷
صالحیه	۲۷۰	۸۵	۸۹	۷۰	۷	۱۹	۴۲	۱۰۰
صباشهر	۷۱	۱۸	۴۲	۴	۵	۲	۱۶	۲۹

۱۰- ساختمان و مسکن ـــــــ

۱۰-۷- پروانه‌های ساختمانی صادر شده برای احداث ساختمان مسکونی برحسب نوع اسکلت ومصالح عمده ساختمانی در نقاط شهری

(فقره)

سال و شهر	جمع	آجر و آهن	آجر و چوب	بلوک سیمانی	اسکلت فلزی	بتون آرمه	سایر
۱۳۸۵[۱]	۷۰۲۵	۲	۱	۲	۴۷۳۹	۲۲۸۱	۰
۱۳۹۰[۲]	۵۹۶۷	۶۷	۰	۴۳	۲۱۴۹	۳۷۰۷	۱
۱۳۹۵	۱۲۱۰۴	۱۰	۰	۱	۳۲۰۹	۸۸۸۳	۱
۱۳۹۷	۱۷۰۹۵	۱۶	۰	۰	۳۰۲۶	۱۴۰۵۳	۰
۱۳۹۸	۱۴۵۲۲	۴۸	۰	۰	۲۵۱۹	۱۱۹۵۴	۱
۱۳۹۹	۱۴۱۰۴	۲۶	۰	۰	۱۹۲۳	۱۲۱۵۴	۱
۱۴۰۰	۹۴۹۱	۳۳	۰	۰	۱۲۱۵	۸۲۴۳	۰
۱۴۰۱	***۱۰۸۹۹***	***۱۳***	***۱***	***۰***	***۱۰۷۷***	***۹۸۰۸***	***۰***
آبسرد	۶	۰	۰	۰	۰	۶	۰
آبعلی	۴	۰	۰	۰	۱	۳	۰
احمدآباد مستوفی	۹	۰	۰	۰	۰	۹	۰
ارجمند	۲۰	۷	۰	۰	۰	۱۳	۰
اسلامشهر	۷۳۴	۰	۰	۰	۲۲	۷۱۲	۰
اندیشه	۱۷۸	۰	۰	۰	۰	۱۷۸	۰
باغستان	۱۷۵	۰	۰	۰	۲۶	۱۴۹	۰
باقرشهر	۵۹	۰	۰	۰	۲	۵۷	۰
بومهن	۸۶	۰	۰	۰	۳	۸۳	۰
پاکدشت	۱۷۰	۰	۰	۰	۱۷	۱۵۳	۰
پردیس	۵۱۳	۰	۰	۰	۱	۵۱۲	۰
پرند	۱۰۰	۰	۰	۰	۳	۹۷	۰
پیشوا	۱۲۸	۰	۰	۰	۱	۱۲۷	۰
تهران[۳]	۵۱۲۱	۵	۱	۰	۶۳۱	۴۴۸۴	۰
جلیل آباد	۱۰	۰	۰	۰	۶	۴	۰
جواد آباد	۳۲	۰	۰	۰	۲۹	۳	۰
چهاردانگه	۷۷	۰	۰	۰	۲	۷۵	۰
حسن آباد	۱۰۹	۰	۰	۰	۱۲	۹۷	۰
خسرو آباد	۰	۰	۰	۰	۰	۰	۰
دماوند	۱۷۳	۰	۰	۰	۲۸	۱۴۵	۰
رباط‌کریم	۱۹۰	۰	۰	۰	۹	۱۸۱	۰
رودهن	۴۴	۰	۰	۰	۳	۴۱	۰
سعید آباد	۰	۰	۰	۰	۰	۰	۰
شاهدشهر	۸۲	۰	۰	۰	۰	۸۲	۰
شریف آباد	۷۴	۰	۰	۰	۲	۷۲	۰
شمشک	۲۴	۰	۰	۰	۲	۲۲	۰
شهریار	۶۰۱	۰	۰	۰	۰	۶۰۱	۰
صالحیه	۲۷۰	۰	۰	۰	۱۴	۲۵۶	۰
صباشهر	۷۱	۰	۰	۰	۰	۷۱	۰

۱۰- ساختمان و مسکن ـــــــ

۸-۱۰- تعداد واحد مسکونی تعیین شده در پروانه‌های ساختمانی صادر شده برحسب نوع پروانه و بخش متقاضی در نقاط شهری

سال و شهر	احداث و افزایش بنا	احداث بنا				افزایش بنا			
		جمع	خصوصی	تعاونی	دولتی	جمع	خصوصی	تعاونی	دولتی
۱۳۸۵	۳۲۶۱۲	۲۸۳۴۴	۲۶۵۰۳	۱۲۶۳	۵۷۸	۴۲۶۸	۳۹۲۶	۳۲۵	۱۷
۱۳۹۰	۲۴۴۹۵۰	۲۴۱۵۳۹	[۲]۲۹۲۲۶	[۲]۱۳۴۰	[۲]۴۹	[۲]۳۴۱۱	[۲]۳۴۰۸	[۲]۲	[۲]۱
۱۳۹۵	۸۴۱۸۴	۸۳۰۰۰	[۲]۱۶۸۰۲	[۲]۹۰	[۲]۸۱	[۲]۱۱۸۴	[۲]۷۷۷	[۲]۲	[۲]۵
۱۳۹۷	۱۰۲۹۱۳	۱۰۲۰۳۳	۹۹۶۳۸	۱۵۹	۲۲۳۶	۸۸۰	۸۷۹	۰	۱
۱۳۹۸	۹۰۱۹۷	۸۷۲۶۷	۸۳۶۶۰	۱۲۲	۳۴۸۵	۲۹۳۰	۱۴۵۸	۰	۱۴۷۲
۱۳۹۹	۸۴۵۸۵	۸۳۶۴۵	۷۹۱۲۶	۴۸	۴۴۷۱	۹۴۰	۹۴۰	۰	۰
۱۴۰۰	۶۷۷۷۱	۶۷۲۷۱	۶۳۰۲۴	۷۶۰	۳۴۸۷	۵۰۰	۵۰۰	۰	۰
۱۴۰۱	***۷۲۶۴۶***	***۷۱۳۶۰***	***۶۶۵۵۴***	***۱۴۱۵***	***۳۳۹۱***	***۱۲۸۶***	***۴۱۹***	***۷۹۰***	***۷۷***
آبسرد	۱۴	۱۴	۱۴	۰	۰	۰	۰	۰	۰
آبعلی	۹	۹	۹	۰	۰	۰	۰	۰	۰
احمدآباد مستوفی	۵۳	۴۹	۴۹	۰	۰	۴	۴	۰	۰
ارجمند	۲۵	۲۱	۲۱	۰	۰	۴	۴	۰	۰
اسلامشهر	۳۹۵۳	۳۹۳۰	۳۹۲۷	۰	۳	۲۳	۲۳	۰	۰
اندیشه	۵۹۰	۵۷۸	۵۷۸	۰	۰	۱۲	۱۲	۰	۰
باغستان	۵۹۲	۵۹۰	۵۹۰	۰	۰	۲	۲	۰	۰
باقرشهر	۳۵۵	۳۵۱	۳۵۱	۰	۰	۴	۴	۰	۰
بومهن	۳۰۰	۳۰۰	۳۰۰	۰	۰	۰	۰	۰	۰
پاکدشت	۶۱۵	۶۱۵	۶۱۵	۰	۰	۰	۰	۰	۰
پردیس	۳۶۱۱	۲۷۴۸	۱۶۰۵	۱۱۴۳	۰	۸۶۳	۷۳	۷۹۰	۰
پرند	۲۱۸۸	۲۱۸۸	۱۵۹۶	۰	۵۹۲	۰	۰	۰	۰
پیشوا	۲۸۷	۲۲۹	۲۲۹	۰	۰	۵۸	۵۸	۰	۰
تهران[۳]	۴۳۵۳۱	۴۳۴۳۲	۴۱۴۰۵	۰	۲۰۲۷	۹۹	۲۳	۰	۷۶
جلیل آباد	۳۰	۲۶	۲۶	۰	۰	۴	۴	۰	۰
جواد آباد	۴۶	۴۶	۴۶	۰	۰	۰	۰	۰	۰
چهاردانگه	۳۱۰	۳۱۰	۳۱۰	۰	۰	۰	۰	۰	۰
حسن آباد	۴۰۵	۳۷۹	۳۷۹	۰	۰	۲۶	۲۶	۰	۰
خسرو آباد	۰	۰	۰	۰	۰	۰	۰	۰	۰
دماوند	۳۴۶	۳۴۶	۳۴۶	۰	۰	۰	۰	۰	۰
رباط‌کریم	۱۲۳۱	۱۲۲۸	۸۲۰	۰	۴۰۸	۳	۳	۰	۰
رودهن	۳۳۶	۳۳۶	۱۲۳	۲۱۳	۰	۰	۰	۰	۰
سعید آباد	۰	۰	۰	۰	۰	۰	۰	۰	۰
شاهدشهر	۲۴۵	۲۳۵	۲۳۵	۰	۰	۱۰	۱۰	۰	۰
شریف آباد	۲۸۳	۲۸۲	۲۸۲	۰	۰	۱	۱	۰	۰
شمشک	۳۹۷	۳۸۵	۳۸۵	۰	۰	۱۲	۱۲	۰	۰
شهریار	۳۲۴۵	۳۲۴۴	۲۹۹۵	۵۹	۱۹۰	۱	۱	۰	۰
صالحیه	۶۹۳	۶۹۳	۶۹۳	۰	۰	۰	۰	۰	۰
صباشهر	۱۵۶	۱۵۶	۱۵۶	۰	۰	۰	۰	۰	۰

۱۰- ساختمان و مسکن ـــــــ

۱۰-۹- مشخصات ساختمان‌های شروع شده توسط بخش‌خصوصی در نقاط شهری

شرح	تعداد ساختمان (دستگاه)	مساحت زمین (هزار متر مربع)	سطح زیربنای طبقه همکف (هزار متر مربع)	سطح کل زیربنای طبقات (هزار متر مربع)	ارزش زمین (میلیون ریال)	هزینه ساختمان (میلیون ریال)
جمع						
۱۳۸۵	۱۵۲۴۸	۳۶۳۲	۲۳۲۰	۱۳۱۲۲	۳۱۸۶۱۵۷۶	۲۶۶۵۵۳۹۶
۱۳۹۰	۲۴۸۵۰	۷۰۲۸	۴۲۹۶	۲۶۴۹۹	۱۵۰۹۷۷۲۸۴	۱۱۲۳۸۶۵۹۰
۱۳۹۵	۱۱۹۰۱	۳۱۵۷	۲۱۰۳	۱۴۹۳۵	۲۲۰۷۴۲۲۳۸	۱۴۹۷۱۵۴۸۵
۱۳۹۷	۱۴۲۷۶	۳۶۱۴	۲۴۵۱	۱۵۲۹۵	۴۲۲۸۳۴۷۰۰	۲۵۵۷۷۰۳۸۸
۱۳۹۸	۱۳۵۲۳	۳۶۳۰	۲۳۶۸	۱۶۲۱۷	۵۷۵۹۳۴۸۶۴	۳۹۸۶۵۷۴۰۴
۱۳۹۹	۱۵۴۵۳	۴۰۱۵	۲۶۳۲	۱۷۳۵۹	۱۴۶۲۷۵۲۸۱۸	۷۵۹۶۷۲۸۳۳
۱۴۰۰	۷۲۱۸	۲۳۲۵	۱۴۴۴	۱۰۶۸۰	۱۴۲۵۴۱۴۸۹۰	۷۷۸۹۱۶۶۴۵
۱۴۰۱	***۸۷۳۹***	***۳۰۳۹***	***۱۷۳۱***	***۱۲۴۲۲***	***۱۶۷۰۲۴۱۳۱۹***	***۱۱۷۰۱۷۴۷۷۰***
ساختمان مسکونی						
۱۳۸۵	۱۴۲۹۴	۳۲۷۲	۲۱۱۴	۱۱۸۷۴	۲۹۰۹۱۴۹۴	۲۳۸۷۳۳۵۶
۱۳۹۰	۲۳۳۱۷	۶۰۶۷	۳۷۸۹	۲۳۲۶۱	۱۳۱۲۰۳۰۲۹	۹۴۸۹۴۳۴۵
۱۳۹۵	۱۱۱۱۴	۲۷۱۲	۱۷۸۷	۱۱۸۸۱	۱۷۲۴۳۶۸۵۰	۱۱۲۱۶۸۶۵۸
۱۳۹۷	۱۳۶۲۲	۳۳۲۲	۲۲۶۶	۱۳۹۶۶	۳۹۴۱۱۶۸۸۱	۲۳۲۷۱۲۳۶۸
۱۳۹۸	۱۲۸۱۷	۳۳۳۲	۲۱۸۰	۱۴۵۳۸	۵۳۸۷۵۶۹۴۵	۳۵۴۸۲۴۸۴۲
۱۳۹۹	۱۴۶۰۱	۳۶۱۲	۲۳۵۱	۱۵۲۶۳	۱۳۰۲۹۲۵۹۱۲	۶۶۰۴۳۵۲۵۴
۱۴۰۰	۶۳۶۲	۱۷۵۱	۱۱۲۶	۷۹۸۲	۹۵۰۸۱۶۹۳۱	۵۵۵۳۹۹۸۱۶
۱۴۰۱	***۸۱۰۰***	***۲۵۶۶***	***۱۵۰۷***	***۱۰۳۵۷***	***۱۳۴۰۶۷۴۴۵۳***	***۹۵۶۶۸۷۵۵۷***
ساختمان غیر مسکونی						
۱۳۸۵	۱۳۰	۱۱۷	۵۳	۳۰۷	۱۲۱۴۸۲۹	۷۷۵۶۱۰
۱۳۹۰	۴۰۴	۵۲۹	۲۴۱	۱۴۹۵	۱۲۳۴۱۳۷۵	۱۰۸۱۸۷۹۸
۱۳۹۵	۳۳۵	۲۴۰	۱۸۰	۱۷۵۳	۳۲۴۵۳۳۹۴	۲۳۹۶۴۳۵۲
۱۳۹۷	۱۷۸	۱۸۰	۱۰۲	۷۸۷	۱۹۱۸۲۰۷۹	۱۵۹۳۷۴۷۳
۱۳۹۸	۱۱۱	۱۰۸	۵۳	۶۳۴	۱۵۵۷۴۹۱۱	۲۱۸۲۶۲۰۰
۱۳۹۹	۹۲	۱۲۶	۸۴	۵۵۸	۵۵۴۲۹۹۵۳	۳۱۶۱۷۱۰۶
۱۴۰۰	۴۱۳	۴۰۰	۲۰۶	۱۵۶۵	۳۳۳۲۰۱۸۹۶	۱۳۷۴۳۱۹۴۵
۱۴۰۱	***۷۶***	***۲۰۸***	***۶۴***	***۶۱۸***	***۱۵۸۳۰۲۰۲۱***	***۶۹۰۶۴۶۳۲***
ساختمان مسکونی و غیرمسکونی توأم						
۱۳۸۵	۸۲۴	۲۴۳	۱۵۳	۹۴۱	۱۵۵۵۲۵۳	۲۰۰۶۴۳۰
۱۳۹۰	۱۱۲۹	۴۳۲	۲۶۶	۱۷۴۳	۷۴۳۲۸۸۰	۶۶۷۳۴۴۷
۱۳۹۵	۴۵۲	۲۰۵	۱۳۶	۱۳۰۱	۱۵۸۵۱۹۹۴	۱۳۵۸۲۴۷۵
۱۳۹۷	۴۷۶	۱۱۲	۸۳	۵۴۲	۹۵۳۵۷۴۰	۷۱۲۰۵۴۷
۱۳۹۸	۵۹۵	۱۹۰	۱۳۶	۱۰۴۵	۲۱۶۰۳۰۰۸	۲۲۰۰۶۳۶۱
۱۳۹۹	۷۶۰	۲۷۷	۱۹۷	۱۵۳۸	۱۰۴۳۹۶۹۵۳	۶۷۶۲۰۴۷۳
۱۴۰۰	۴۴۳	۱۷۴	۱۱۲	۱۱۳۳	۱۴۱۳۹۶۰۶۳	۸۶۰۸۴۸۸۴
۱۴۰۱	***۵۶۳***	***۲۶۴***	***۱۶۰***	***۱۴۴۷***	***۱۷۱۲۶۴۸۴۵***	***۱۴۴۴۲۲۵۸۱***

ماخذ- بانک مرکزی جمهوری اسلامی ایران.

۱۰- ساختمان و مسکن ـــــــ

۱۱-۱۰- سرمایه‌گذاری بخش خصوصی برحسب ساختمان‌های شروع شده، نیمه‌تمام و تکمیل شده در نقاط شهری

(میلیون ریال)

سال	جمع	ساختمان‌های شروع شده	ساختمان‌های نیمه‌تمام	ساختمان‌های تکمیل شده
۱۳۸۵	۳۲۸۵۷۸۹۲	۷۸۷۱۳۱۳	۱۸۶۵۶۲۰۰	۶۳۳۰۳۷۹
۱۳۹۰	۱۱۰۶۳۷۴۷۴	۳۱۵۸۰۱۱۳	۶۶۱۳۲۳۵۸	۱۲۹۲۵۰۰۳
۱۳۹۵	۱۵۰۹۱۴۳۰۰	۴۱۲۷۸۵۴۶	۹۳۱۴۲۶۰۴	۱۶۴۹۳۱۵۰
۱۳۹۷	۲۵۸۳۹۲۵۴۱	۵۴۹۳۲۳۲۴	۱۵۹۳۶۸۱۰۸	۴۴۰۹۲۱۰۹
۱۳۹۸	۴۰۴۱۵۵۸۲۹	۸۸۵۵۳۱۶۰	۲۳۷۹۵۱۰۹۸	۷۷۶۵۱۵۷۲
۱۳۹۹	۸۹۰۹۶۳۳۱۵	۱۹۷۴۸۷۴۹۵	۴۹۳۱۲۱۳۸۶	۲۰۰۳۵۴۴۳۴
۱۴۰۰	۸۸۶۳۲۶۰۷۳	۱۶۳۲۷۷۸۶۵	۵۴۶۷۸۳۰۷۹	۱۷۶۲۶۵۱۲۹
۱۴۰۱	***۱۱۱۳۳۷۵۴۲۲***	***۲۴۰۷۵۵۱۱۷***	***۶۵۶۹۲۱۱۷۷***	***۲۱۵۶۹۹۱۲۹***

ماخذ- بانک مرکزی جمهوری اسلامی ایران.

۱۲-۱۰-تعداد، متوسط سطح زیربنا و متوسط هزینه یک مترمربع ساختمان واحدهای مسکونی تکمیل شده توسط بخش خصوصی در نقاط شهری[1]

(متر مربع- هزار ریال)

سال	تعداد	متوسط زیربنا	متوسط هرینه یک مترمربع ساختمان
۱۳۸۵	۱۱۷۲۹۷	۱۳۰	۱۸۱۹
۱۳۹۰	۱۳۵۲۴۱	۱۳۳	۳۹۲۲
۱۳۹۵	۷۷۹۵۵	۱۴۵	۹۲۸۵
۱۳۹۷	۷۶۷۸۵	۱۵۰	۱۱۶۹۱
۱۳۹۸	۷۹۶۸۷	۱۵۵	۱۸۳۵۷
۱۳۹۹	۹۲۵۳۰	۱۶۶	۳۱۱۰۱
۱۴۰۰	۸۷۹۱۰	۱۵۰	۴۲۴۵۹
۱۴۰۱	***۷۳۸۲۵***	***۱۶۲***	***۶۵۳۲۲***

۱) شامل ساختمان‌های مسکونی و غیرمسکونی توام نمی‌باشد.

ماخذ- بانک مرکزی جمهوری اسلامی ایران.

۱۰- ساختمان و مسکن ـــــــ

۱۳-۱۰- تعداد و هزینه انواع ساختمان‌های احداث شده توسط اداره کل راه و شهرسازی استان (میلیون ریال)

سال	واحدهای مسکونی		ساختمان‌های دولتی	
	تعداد	هزینه	تعداد	هزینه
۱۳۸۵	۱۱۳	۱۱۵۳۸	۳۶	۲۵۵۰۷
۱۳۹۰	۷	۱۹۳۸	۳۵	۹۵۸۲۹
۱۳۹۵	۰	۰	۷	۱۰۰۰۰۰
۱۳۹۷	۰	۰	۳	۶۱۶۵۰
۱۳۹۸	۰	۰	۳	۶۱۰۰۰
۱۳۹۹	۰	۰	۱	۱۷۹۸۰
۱۴۰۰	۰	۰	۱	۴۷۰۸۸
۱۴۰۱	***۰***	***۰***	***۰***	***۰***

سال	مراکز درمانی		مراکز آموزشی		عمران شهری (پروژه)	
	تعداد	هزینه	تعداد	هزینه	تعداد	هزینه
۱۳۸۵	۴	۲۷۴۶	۲۳	۱۷۳۵۶	...	...
۱۳۹۰	۴	۸۳۶۱	۳۳	۳۱۰۲۲	...	...
۱۳۹۵	۰	۰	۲	۱۳۹۴۲	...	...
۱۳۹۷	۰	۰	۱	۲۷۵۰	۰	۰
۱۳۹۸	۰	۰	۴	۱۹۰۰۰۰	۰	۰
۱۳۹۹	۰	۰	۳[1]	۱۵۴۴۹۶	۰	۰
۱۴۰۰	۰	۰	۱	۱۲۴۸۲۷	۰	۰
۱۴۰۱	***۰***	***۰***	***۱***	***۱۴۴۲۶۰***	***۰***	***۰***

۱) پروژه‌های فرهنگی و ورزشی اجرا شده در ستون مربوط به آموزشی لحاظ شده‌اند.

ماخذ- اداره کل راه و شهرسازی استان تهران.

۱۰- ساختمان و مسکن ـــــــ

۱۵-۱۰- مشخصات عمومی شرکت‌های تعاونی مسکن فعال در پایان سال

سال و شهرستان	تعداد	اعضاء	شاغلان	سرمایه (میلیون ریال)
۱۳۸۵[1]	۱۴۹۸	۲۵۷۶۱۹	۱۶۹۳۰	۳۲۹۲۳۳
۱۳۹۰[2]	۲۷۳۶	۵۰۷۶۵	۱۶۳۸۲۱	۱۴۲۶۹۰۳
۱۳۹۵[2]	۲۹۱۳	۶۳۰۳۷	۱۷۲۹۰۲	۱۴۶۹۵۲۱
۱۳۹۷[2]	۲۹۳۲	۶۴۰۱۹	۱۷۳۱۵۷	۲۰۷۴۶۴۸
۱۳۹۸[2]	۲۹۶۰	۶۵۵۳۶	۱۷۳۲۸۴	۲۰۸۷۷۵۰
۱۳۹۹[2]	۲۹۸۹	۶۹۶۲۸	۱۷۳۹۷۸	۳۹۵۴۴۹۹
۱۴۰۰[2]	۳۰۱۹	۷۲۶۲۲	۱۷۴۳۹۴	۴۰۰۰۷۶۱
۱۴۰۱	***۳۰۴۸***	***۷۵۶۷۱***	***۱۷۴۹۲۳***	***۴۰۴۱۸۳۵***
اسلامشهر	۸۷	۱۱۵۳	۱۰۸۴	۱۴۳۴۶
بهارستان	۱۲	۲۳۴	۱۴۹	۶۰۱۴۸۶
پاکدشت	۵۷	۹۲۵	۲۰۳۷	۶۷۷۴
پردیس	۲۰	۵۰۲	۳۲۳	۱۸۷۴۸۳۷
پیشوا	۲	۱	۹	۹۴
تهران	۲۵۲۵	۶۶۵۶۶	۱۶۱۰۵۸	۵۹۲۳۱۰
دماوند	۶۷	۱۱۶۶	۲۷۳۵	۸۶۰۹۰۸
رباط‌کریم	۶۴	۲۷۸	۸۳۶	۶۰۷۷
ری	۵۳	۱۴۴۵	۱۰۶۶	۳۶۶۴۳
شمیرانات	۵۵	۱۲۹۴	۸۴۵	۳۱۴۶
شهریار	۴۰	۹۵۹	۲۷۳۷	۳۰۰۳۸
فیروزکوه	۱۵	۳۳۵	۶۸۹	۶۸۹۰
قدس	۱۳	۱۳۲	۸۳	۸۷۶
قرچک	۱۳	۴۰۶	۸۱۰	۱۳۴۹
ملارد	۱۳	۲۰۴	۳۹۲	۴۵۴۹
ورامین	۱۲	۷۱	۷۰	۱۵۱۲

۱) اطلاعات شامل استان البرز نیز می‌باشد.

۲) اطلاعات توسط اداره کل مربوطه مورد تجدید نظر قرار گرفته است.

ماخذ- اداره کل تعاون، کار و رفاه اجتماعی استان تهران.

۱۰- ساختمان و مسکن ـــــــ

۱۸-۱۰- واحدهای مسکونی معمولی بر حسب تعداد خانوار معمولی ساکن

شرح	جمع	۱ خانوار	۲ خانوار	۳ خانوار	۴ خانوار و بیش‌تر	اظهار نشده
آبان ۱۳۷۵[۲]	۱۸۷۲۷۹۸	۱۶۸۹۰۱۵	۱۴۰۵۵۲	۳۱۲۳۰	۷۲۶۸	۴۷۳۳
آبان ۱۳۸۵[۱و۲]	۳۰۶۳۰۶۰	۲۹۸۵۱۸۳	۶۱۸۴۵	۱۲۲۹۲	۳۷۴۰	۰
آبان ۱۳۹۰	۳۶۸۷۹۳۵	۳۶۴۸۴۱۲	۳۲۱۹۳	۴۶۵۰	۱۷۰۷	۹۷۳
آبان ۱۳۹۵	***۴۲۲۴۷۸۸***	***۴۱۹۸۵۰۶***	***۲۳۴۸۷***	***۲۲۴۷***	***۵۴۸***	***۰***
نقاط شهری	۳۹۹۸۱۰۹	۳۹۷۵۵۱۸	۲۰۲۴۴	۱۸۸۶	۴۶۱	۰
نقاط روستایی	۲۲۶۶۷۹	۲۲۲۹۸۸	۳۲۴۳	۳۶۱	۸۷	۰

۱) اطلاعات سال ۱۳۸۵ شامل خانوارهای گروهی و معمولی ساکن در واحدهای مسکونی معمولی می‌باشد.

۲) اطلاعات بر اساس آخرین تقسیمات کشوری همانندسازی شده است.

ماخذ- مرکز آمار ایران. (ر.م).

- مرکز آمار ایران. دفتر جمعیت، نیروی کار و اقتصاد خانوار.

۱۹-۱۰- خانوارهای معمولی ساکن[۱] در واحدهای مسکونی معمولی برحسب نحوه تصرف محل سکونت

شرح	جمع	ملکی عرصه و اعیان	ملکی اعیان	استیجاری	در برابر خدمت	رایگان	سایر	اظهارنشده
آبان ۱۳۷۵[۲]	۲۱۱۵۰۵۵	۱۱۹۳۳۴۴	۹۶۸۶۷	۵۳۷۵۲۳	۶۷۱۱۲	۱۹۰۲۴۴	۸۷۵۲	۲۱۲۱۳
آبان ۱۳۸۵[۲و۳]	۳۱۵۹۲۷۶	۱۴۸۵۰۰۰	۲۹۸۳۸۴	۱۱۰۵۵۱۴	۸۵۷۶۴	۱۲۶۳۴۱	۱۷۵۳۸	۴۰۷۳۵
آبان ۱۳۹۰	۳۷۲۱۴۰۷	۱۴۵۲۸۲۷	۴۵۶۲۵۳	۱۴۷۳۸۷۶	۷۶۳۷۳	۱۸۷۷۰۶	۳۲۲۸۹	۴۲۰۸۳
آبان ۱۳۹۵	***۴۲۵۴۸۹۰***	***۲۰۷۴۲۶۲***	–	***۱۸۴۹۹۷۸*** [۴]	–	–	***۳۲۴۲۲۹***	***۶۴۲۱***
نقاط شهری	۴۰۲۳۸۷۳	۱۹۵۸۶۹۳	–	۱۷۵۴۲۷۸	–	–	۳۰۴۹۱۶	۵۹۸۶
نقاط روستایی	۲۳۱۰۱۷	۱۱۵۵۶۹	–	۹۵۷۰۰	–	–	۱۹۳۱۳	۴۳۵

۱) اطلاعات سال‌های ۱۳۸۵، ۱۳۹۰ و ۱۳۹۵ شامل خانوارهای گروهی و معمولی ساکن در واحدهای مسکونی معمولی می‌باشد.

۲) اطلاعات بر اساس آخرین تقسیمات کشوری همانندسازی شده است.

۳) اطلاعات سال ۱۳۸۵ به صورت براورد می‌باشد.

۴) اطلاعات شامل رهن نیز می‌باشد.

ماخذ- مرکز آمار ایران. (ر.م).

- مرکز آمار ایران. دفتر جمعیت، نیروی کار و اقتصاد خانوار.

۱۰- ساختمان و مسکن ـــــــ

۱۱ بازرگانی و هتلداری

سالنامه آماری استان تهران – ۱۴۰۱ ـــــــ

۱۱- بازرگانی و هتلداری ـــــــ

دستگاه‌های طبی و جراحی، اشیای صنعت ساعت‌سازی، آلات موسیقی و اجزا و قطعات و متفرعات آن.

قسمت نوزدهم- اسلحه و مهمات و اجزا و قطعات آن‌ها قسمت بیستم- کالاها و مصنوعات گوناگون.

قسمت بیست و یکم- اشیای هنری، اشیای کلکسیون و عتیقه.

واردات: رویه گمرکی برای ورود قطعی کالاها است که براساس آن کالاهای وارده برای استفاده در داخل قلمرو گمرکی با پرداخت حقوق ورودی و هزینه‌های انجام خدمات و با انجام تمامی تشریفات، ترخیص می‌شود.

واردات نامبرده زیر، جزو آمار واردات منظور نشده‌اند:

الف- کالاهایی که مشمول معافیت‌های قانونی سیاسی مندرج در ماده ۳۷ قانون امور گمرکی مصوب سی‌ام خرداد ماه ۱۳۵۰ می‌باشند.

ب- کالاهای ترانزیت خارجی، صادراتی برگشتی (مرجوعی)، انتقالی، کابوتاژ[1] و واردات موقت.

ج- اسباب و لوازم شخصی مستعمل که مشمول پرداخت حقوق گمرکی و سود بازرگانی نباشد.

د- سوخت و روغن وسایل نقلیه زمینی و هوایی.

هـ- لوازم‌خانه مستعمل ایرانیان مقیم خارج یا خارجیان موضوع بند۶ ماده۳۷ قانون امور گمرکی‌که با پته ترخیص می‌شود.

و- کالاهای اهدایی به سازمان‌ها و مراکزی که مشمول معافیت گمرکی می‌باشند.

ز- کالاهای همراه مسافر موضوع ماده ۳۱ قانون.

شرکت تعاونی: شرکتی که با حداقل هفت نفر عضو حقیقی یا حقوقی غیر دولتی به منظور رفع نیازمندی‌های مشترک و بهبود وضع اقتصادی و اجتماعی اعضا از طریق خودیاری و کمک متقابل آنان بر اساس قانون بخش تعاون برای انجام یک یا چند فعالیت اقتصادی تشکیل و ثبت می‌شود.

انواع شرکت‌های تعاونی که در بخش‌های مختلف به فعالیت اشتغال دارند، به شرح زیر است:

۱- شرکت‌های تعاونی خدماتی: شرکت تعاونی است که به منظور ارائه خدمات در یکی از رشته‌های خدماتی برحسب طبقه‌بندی فعالیت‌های اقتصادی (ISIC) تشکیل و ثبت می‌شود.

۲- شرکت‌های تعاونی تامین نیاز تولیدکنندگان: شرکتی است که با عضویت واحدهای تولیدی به منظور تامین و توزیع انواع نیازهای مشترک آنان تشکیل و ثبت می‌شود.

۳- شرکت‌های تعاونی تامین نیاز مصرف‌کنندگان: این نوع شرکت‌های تعاونی در امر تهیه و تامین انواع کالا و لوازم مصرفی مورد نیاز اعضای تعاونی از داخل و خارج کشور در چارچوب مصالح عمومی و کاهش قیمت‌ها و هزینه‌ها، فعالیت دارند و شامل شرکت‌های تعاونی مصرف کارمندی، مصرف کارگری، مصرف محلی، مصرف آزاد، مرزنشینان و صنوف توزیعی می‌باشند.

شرکت‌های تعاونی فعال: شرکت تعاونی است که به بهره‌برداری رسیده و دارای عملکرد مالی سالیانه می‌باشد و به نحوی تولید داشته و یا ارائه خدمات نماید.

شرکت تعاونی روستایی: نوعی شرکت تعاونی است که اعضای آن در محدوده جغرافیایی همان شرکت ساکن بوده یا دارای فعالیت کشاورزی هستند.

اتحادیه تعاونی: اتحادیه تعاونی مجموعه‌ای است با عضویت حداقل ۷ شرکت تعاونی، که موضوع فعالیت آن‌ها یکسان باشد و بر اساس قانون بخش تعاون تشکیل و ثبت شود.

ذخایر قانونی اتحادیه‌های تعاونی روستایی: سالانه ۲۰ درصد از درامد شرکت‌ها و اتحادیه‌های تعاونی روستایی، به نام ذخیره قانونی غیر قابل تقسیم، منظور می‌شود.

ارزش کالا در صادرات: ارزش کالاهای تعیین شده از طرف کمیسیون نرخ گذاری مرکز توسعه صادرات ایران که بر مبنای ارزش خوب محاسبه می‌شود.

ارزش کالا در واردات: ارزش کالاهای وارده بر مبنای ارزش گمرکی (ارزش CIF کالا به علاوه سایر هزینه‌هایی که تا ورود کالا به اولین دفتر گمرکی تعلق می‌گیرد) است.

اقامتگاه: مکان یا قسمتی از مکان یا تعدادی مکان مشخص است که در آن مجموعه‌ای از عوامل تولید زیر نظر مدیریت و حسابداری واحد به فعالیت پذیرش مسافر یا مهمان برای اقامت موقت و ارائه خدمات و تسهیلات اشتغال دارند. اقامتگاه‌هایی که عموم مردم از آن‌ها استفاده کنند، «اقامتگاه همگانی» و اقامتگاه‌هایی که استفاده از آن‌ها محدود به اعضای سازمان خاصی باشد، « اقامتگاه اختصاصی» نامیده می‌شود. اقامتگاه دوم خانوارها اعم از آپارتمان و

---

۱) کابوتاژ (Cabotage)، حمل کالا از یک نقطه به نقطه دیگر کشور از طریق دریا و رودخانه های مرزی و احیاناً از طریق خاک کشور دیگر است.

۱۱- بازرگانی و هتلداری ـــــــ

سالنامه آماری استان تهران – ۱۴۰۱ ـــــــ

۱۱- بازرگانی و هتلداری ـــــــ

۱-۱۱- مقدار صادرات غیر نفتی بر حسب قسمت‌های[1] تعرفه گمرکی (دنباله) (تن)

شرح	۱۳۹۸	۱۳۹۹	۱۴۰۰	۱۴۰۱
جمع	***۹۶۴۵۲۵***	***۶۴۷۳۹۲***	***۷۳۴۹۸۸***	***۸۲۶۹۳۲***
قسمت اول ـ حیوانات زنده و...	۶۵۲۷۲	۴۹۷۸۰	۵۳۹۷۳	۶۶۳۷۶
قسمت دوم ـ محصولات نباتی	۷۸۴۱۷	۲۸۱۹۶	۳۴۶۲۹	۲۵۶۷۸
قسمت سوم ـ چربی‌ها و	۱۴۶۹	۱۷۲۶	۱۵۲۷	۶۷۴
قسمت چهارم - محصولات صنایع غذایی و	۴۶۹۷۳	۳۹۰۶۲	۶۰۲۶۹	۷۰۸۳۲
قسمت پنجم ـ محصولات معدنی	۱۳۴۴۸	۳۳۷۹۶	۶۰۶۴۶	۴۲۷۶۵
قسمت ششم ـ محصولات صنایع شیمیایی و	۱۰۴۸۵۹	۸۵۸۰۷	۸۸۹۶۹	۱۲۱۱۸۶
قسمت هفتم‌ـ مواد پلاستیکی و	۱۱۸۹۱۱	۱۱۵۱۷۱	۱۰۸۹۰۵	۱۰۶۵۵۷
قسمت هشتم ـ پوست، چرم و	۱۷۲۲۵	۱۶۳۰۷	۲۳۸۶۹	۳۰۳۱۳
قسمت نهم ـ چوب و	۱۲۶۶	۲۸۱۱	۴۸۲۰	۳۰۲۳
قسمت دهم ـ خمیر چوب و	۲۶۲۰	۱۱۲۸	۸۰۰۵	۵۷۸۰
قسمت یازدهم ـ مواد نساجی و	۲۱۳۶۵	۱۷۵۳۳	۲۲۲۸۹	۲۴۴۱۹
قسمت دوازدهم ـ کفش، کلاه و	۱۶۱۱	۱۰۱۹	۴۵۹۰	۵۷۱۵
قسمت سیزدهم ـ مصنوعات از سنگ و	۶۳۵۹۹	۱۲۹۱۳۷	۱۴۳۶۰۳	۸۷۷۶۰
قسمت چهاردهم ـ مروارید طبیعی و	۴	۱	۳	۱
قسمت پانزدهم ـ فلزات معمولی و مصنوعات آن‌ها	۳۶۹۹۳۴	۱۰۵۰۱۴	۸۲۶۹۶	۱۹۹۸۸۴
قسمت شانزدهم ـ ماشین‌آلات و	۱۳۲۳۶	۶۱۷۸	۱۱۳۳۴	۲۰۳۵۲
قسمت هفدهم ـ وسایل نقلیه زمینی و	۸۶۸۸	۵۲۹۵	۱۰۴۵۰	۱۲۴۳۶
قسمت هجدهم ـ آلات و دستگاه‌های اپتیک و	۱۸۲	۱۴۴	۱۶۰	۳۳۴
قسمت نوزدهم ـ اسلحه و مهمات و	...	...	...	...
قسمت بیستم ـ کالاها و مصنوعات گوناگون	۷۰۴۹	۴۴۶۰	۱۹۷۶	۱۹۸۱
قسمت بیست و یکم ـ اشیای هنری و	۵۰۷۱	۹۳۳	۱۵۰۰	۸۶۷
نامشخص و اظهار نشده	۰	۰	۰	۰

۱) برای اطلاع از عنوان کامل قسمت‌ها، به مقدمه فصل مراجعه شود.
ماخذ- گمرک جمهوری اسلامی ایران.

۱۱- بازرگانی و هتلداری ـــــــ

۱۱-۲- ارزش صادرات غیر نفتی بر حسب قسمت‌های[۱] تعرفه گمرکی (دنباله) **(میلیون ریال)**

شرح	۱۳۹۸[۲]	۱۳۹۹	۱۴۰۰	۱۴۰۱
جمع	***۱۴۴۸۱۸***	***۱۹۵۵۶۷۸۴۴***	***۳۳۱۱۴۳۱۱۲***	***۴۱۷۵۱۵۶۵۸***
قسمت اول ـ حیوانات زنده و...	۱۰۹۲۲	۱۸۳۶۹۵۵۹	۲۵۳۹۶۵۷۷	۴۸۹۰۸۸۷۹
قسمت دوم ـ محصولات نباتی	۱۶۷۵۸	۲۲۷۱۱۶۱۶	۲۵۶۵۸۳۴۹	۳۲۹۲۳۳۶۷
قسمت سوم ـ چربی‌ها و	۲۴۴	۳۵۱۹۱۲	۶۰۹۲۸۰	۳۵۶۷۷۶
قسمت چهارم - محصولات صنایع غذایی و	۶۷۲۲	۹۲۲۰۴۴۲	۱۴۹۳۶۳۶۰	۲۰۵۷۱۰۳۵
قسمت پنجم ـ محصولات معدنی	۵۱	۱۲۴۶۶۸۱	۳۱۶۸۶۱۱	۴۱۶۲۰۴۲
قسمت ششم ـ محصولات صنایع شیمیایی و	۱۷۰۳۹	۲۹۸۰۶۷۴۹	۳۳۳۳۵۷۲۹	۵۶۳۳۲۳۴۹
قسمت هفتم- مواد پلاستیکی و	۱۳۹۸۸	۲۰۷۵۹۹۸۸	۳۶۷۸۳۰۸۷	۴۴۲۵۰۵۱۳
قسمت هشتم ـ پوست، چرم و ...	۴۵۱۴	۹۷۴۲۶۰۹	۱۰۲۱۱۶۸۱	۱۰۱۱۷۱۴۱
قسمت نهم ـ چوب و	۱۱۶	۲۰۷۰۲۶	۵۴۶۲۳۲	۴۲۹۴۳۲
قسمت دهم ـ خمیر چوب و	۵۴۴	۴۱۹۴۶۸	۱۳۹۹۲۰۵	۱۵۰۴۶۷۰
قسمت یازدهم ـ مواد نساجی و	۱۳۶۱۰	۲۰۶۶۸۶۹۹	۲۴۶۳۳۷۴۸	۲۷۶۰۰۷۰۱
قسمت دوازدهم ـ کفش، کلاه و	۷۰۵	۶۴۹۴۰۰	۲۵۳۲۶۰۰	۳۱۵۷۵۵۰
قسمت سیزدهم ـ مصنوعات از سنگ و	۱۹۲۲	۵۶۱۹۷۴۱	۹۲۷۳۲۲۹	۱۰۴۶۷۴۵۴
قسمت چهاردهم ـ مرواریـد طبیعی و	۱۶۳۲۳	۴۷۷۶۶۸۲	۳۲۲۵۲۱۴۴	۱۲۴۰۴۰۰۷
قسمت پانزدهم ـ فلزات معمولی و مصنوعات آن‌ها	۲۵۳۲۰	۱۶۶۸۶۲۲۵	۳۲۷۶۲۰۳۷	۹۱۱۵۶۹۴۲
قسمت شانزدهم ـ ماشین‌آلات و	۷۰۰۷	۵۷۵۰۸۳۵	۱۴۱۶۹۳۸۴	۲۶۹۳۰۴۲۳
قسمت هفدهم ـ وسایل نقلیه زمینی و	۴۰۱۱	۴۷۹۲۷۵۵	۹۳۸۰۱۱۱	۱۶۲۳۲۳۹۶
قسمت هجدهم ـ آلات و دستگاه‌های اپتیک و	۴۱۳	۱۱۵۹۰۱۳	۱۵۰۰۹۹۶	۷۲۸۳۷۵۸
قسمت نوزدهم ـ اسلحه و مهمات و	۰۰۰	۰۰۰	۰۰۰	۰۰۰
قسمت بیستم ـ کالاها و مصنوعات گوناگون	۸۷۳	۱۳۱۱۶۶۴	۱۲۵۰۶۰۰	۱۶۲۳۶۸۹
قسمت بیست و یکم ـ اشیای هنری و	۲۴۸۲	۸۴۱۴۸۰	۱۳۸۶۳۳۷	۱۱۰۲۵۳۵
نامشخص و اظهار نشده	۰	۰	۰	۰

۱) برای اطلاع از عنوان کامل قسمت‌ها، به مقدمه فصل مراجعه شود.

۲) اطلاعات بر اساس میلیارد ریال می‌باشد.

ماخذ- گمرک جمهوری اسلامی ایران.

۱۱- بازرگانی و هتلداری ـــــــ

۳-۱۱- مقدار واردات بر حسب قسمت‌های[1] تعرفه گمرکی (دنباله) (تن)

شرح	۱۳۹۸	۱۳۹۹	۱۴۰۰	۱۴۰۱
جمع	***۶۹۹۲۹۷***	***۴۷۳۱۶۱***	***۵۴۶۳۳۵***	***۵۴۱۹۸۲***
قسمت اول ـ حیوانات زنده و...	۸۸۰۵۸	۱۸۸۵۶	۶۱۰۴۱	۱۳۳۱۴
قسمت دوم ـ محصولات نباتی	۲۶۲۰۷	۱۵۷۷۶	۲۰۶۲۴	۲۰۹۰۵
قسمت سوم ـ چربی‌ها و	۱۸۲۶۲	۱۳۳۷۱	۷۳۳۲	۱۰۵۳۰
قسمت چهارم - محصولات صنایع غذایی و	۴۸۶۷۰	۲۸۵۵۲	۲۴۸۴۵	۳۲۶۷۳
قسمت پنجم ـ محصولات معدنی	۵۶۷۴	۴۸۸۲	۹۵۲۸	۹۲۴۸
قسمت ششم ـ محصولات صنایع شیمیایی و	۱۲۷۶۲۴	۸۴۰۷۲	۸۹۶۰۰	۱۰۵۷۲۳
قسمت هفتم- مواد پلاستیکی و	۸۸۸۱۰	۴۷۹۰۰	۴۹۴۸۸	۵۱۹۹۵
قسمت هشتم ـ پوست، چرم و	۸۳۹	//	۰	۰
قسمت نهم ـ چوب و	۷۰۸۴	۲۹۳۳	۲۱۹۵	۱۹۲۸
قسمت دهم ـ خمیر چوب و	۶۲۲۷۴	۵۶۴۲۹	۴۵۷۳۵	۴۸۴۶۱
قسمت یازدهم ـ مواد نساجی و	۵۶۲۹۸	۳۷۸۲۴	۲۹۱۲۱	۴۳۱۰۶
قسمت دوازدهم ـ کفش، کلاه و	۱۴۳	۱۹	۱۲	۹
قسمت سیزدهم ـ مصنوعات از سنگ و	۶۷۰۵	۴۹۹۱	۴۶۶۶	۵۷۵۳
قسمت چهاردهم ـ مروارید طبیعی و	۳	۲	۱	۱
قسمت پانزدهم ـ فلزات معمولی و مصنوعات آن‌ها	۴۰۴۸۷	۳۸۷۶۱	۴۳۰۹۵	۳۴۸۳۹
قسمت شانزدهم ـ ماشین‌آلات و	۹۳۲۲۷	۹۲۴۷۴	۹۰۵۹۷	۹۹۱۵۰
قسمت هفدهم ـ وسایل نقلیه زمینی و	۱۲۴۰۵	۱۴۰۳۸	۵۷۳۸۸	۵۴۲۴۲
قسمت هجدهم ـ آلات و دستگاه‌های اپتیک و	۸۵۴۶	۶۲۹۰	۵۹۵۶	۶۰۳۵
قسمت نوزدهم ـ اسلحه و مهمات و	...	...	...	...
قسمت بیستم ـ کالاها و مصنوعات گوناگون	۵۳۲۰	۴۶۲۹	۲۶۴۵	۲۲۷۰
قسمت بیست و یکم ـ اشیای هنری و	۱۹۵۶	۱۱۷۷	۲۰۵۸	۱۷۹۷
نامشخص و اظهار نشده	۰	۰	۰	۰

۱) برای اطلاع از عنوان کامل قسمت‌ها، به مقدمه فصل مراجعه شود.

ماخذ- گمرک جمهوری اسلامی ایران.

۱۱- بازرگانی و هتلداری ـــــــ

۱۱-۴- ارزش واردات بر حسب قسمت‌های[۱] تعرفه گمرکی (دنباله) **(میلیون ریال)**

شرح	۱۳۹۸[۲]	۱۳۹۹	۱۴۰۰	۱۴۰۱
جمع	***۴۲۴۴۸۶***	***۳۸۹۳۸۹۹۹۰***	***۵۳۵۲۸۲۹۵۸***	***۲۴۴۹۵۷۷۵۵۹***
قسمت اول ـ حیوانات زنده و...	۲۱۲۱۶	۵۲۲۴۰۴۲	۸۶۲۹۴۴۳	۱۹۰۴۶۷۹۱
قسمت دوم ـ محصولات نباتی	۱۰۶۴۰	۸۷۰۹۱۶۴	۷۳۳۶۶۶۵	۴۳۸۳۵۷۲۵
قسمت سوم ـ چربی‌ها و	۱۳۹۶	۸۹۴۵۶۸	۵۹۴۷۴۷	۵۵۱۳۲۴۹
قسمت چهارم - محصولات صنایع غذایی و	۸۰۳۱	۵۷۶۸۰۵۵	۵۳۹۷۸۴۴	۳۱۰۳۹۶۴۷
قسمت پنجم ـ محصولات معدنی	۶۸۹	۳۶۲۳۱۰	۳۹۱۱۷۲	۲۶۵۴۲۷۷
قسمت ششم ـ محصولات صنایع شیمیایی و	۱۱۳۱۴۱	۱۰۱۱۲۵۲۱۴	۱۴۴۸۷۶۳۰۹	۵۵۹۲۴۹۱۲۲
قسمت هفتم- مواد پلاستیکی و	۱۵۶۱۸	۱۰۳۳۷۷۶۷	۱۱۳۶۵۲۴۴	۶۴۰۷۸۹۶۱
قسمت هشتم ـ پوست، چرم و	۱۸۸	۴۶۷	۰	۹۴۱
قسمت نهم ـ چوب و	۱۹۴	۹۰۴۸۱	۱۰۲۱۲۱	۷۲۸۵۷۹
قسمت دهم ـ خمیر چوب و	۵۰۰۲	۴۴۳۰۴۰۰	۳۷۵۵۰۶۴	۲۵۲۸۲۵۳۳
قسمت یازدهم ـ مواد نساجی و	۷۶۸۲	۶۰۸۳۷۵۶	۵۲۹۳۳۹۰	۳۹۰۴۶۳۱۹
قسمت دوازدهم ـ کفش، کلاه و	۳۱	۱۰۴۳۴	۳۱۸۸۰	۶۲۷۱۱
قسمت سیزدهم ـ مصنوعات از سنگ و	۲۵۰۵	۲۵۰۳۹۵۳	۲۳۷۵۱۸۰	۱۰۹۶۰۰۵۷
قسمت چهاردهم ـ مروارید طبیعی و	۲۲۱۵	۱۱۲۳۰۲۷	۴۹۶۱۳۴	۹۴۰۶۷۲
قسمت پانزدهم ـ فلزات معمولی و مصنوعات آن‌ها	۵۴۴۴	۵۰۶۷۸۷۹	۶۸۴۶۲۲۲	۳۶۸۳۵۲۶۷
قسمت شانزدهم ـ ماشین‌آلات و	۱۶۷۰۰۰	۱۸۴۹۰۴۴۸۷	۲۵۱۷۴۱۸۸۵	۱۱۹۸۸۸۴۵۲۹
قسمت هفدهم ـ وسایل نقلیه زمینی و	۶۱۱۱	۷۵۸۰۰۲۳	۳۳۱۵۹۵۷۳	۱۲۰۶۱۸۲۴۴
قسمت هجدهم ـ آلات و دستگاه‌های اپتیک و	۵۴۰۶۷	۴۲۲۴۵۵۲۴	۴۸۳۲۴۴۹۵	۲۸۱۶۶۰۱۱۷
قسمت نوزدهم ـ اسلحه و مهمات و	۰۰۰	۰۰۰	۰۰۰	۰۰۰
قسمت بیستم ـ کالاها و مصنوعات گوناگون	۱۱۵۱	۱۱۰۷۷۱۷	۷۳۶۱۹۲	۳۳۵۶۰۷۱
قسمت بیست و یکم ـ اشیای هنری و	۱۳۶۰	۱۷۵۷۹۴۵	۱۷۵۲۹۴۱	۵۷۸۳۷۴۵
نامشخص و اظهار نشده	۰	۰	۰	۰

۱) برای اطلاع از عنوان کامل قسمت‌ها، به مقدمه فصل مراجعه شود.

۲) اطلاعات بر اساس میلیارد ریال می‌باشد.

ماخذ- گمرک جمهوری اسلامی ایران.

۱-۱۱- مقدار صادرات و واردات غیرنفتی برحسب قسمت‌های تعرفه گمرکی

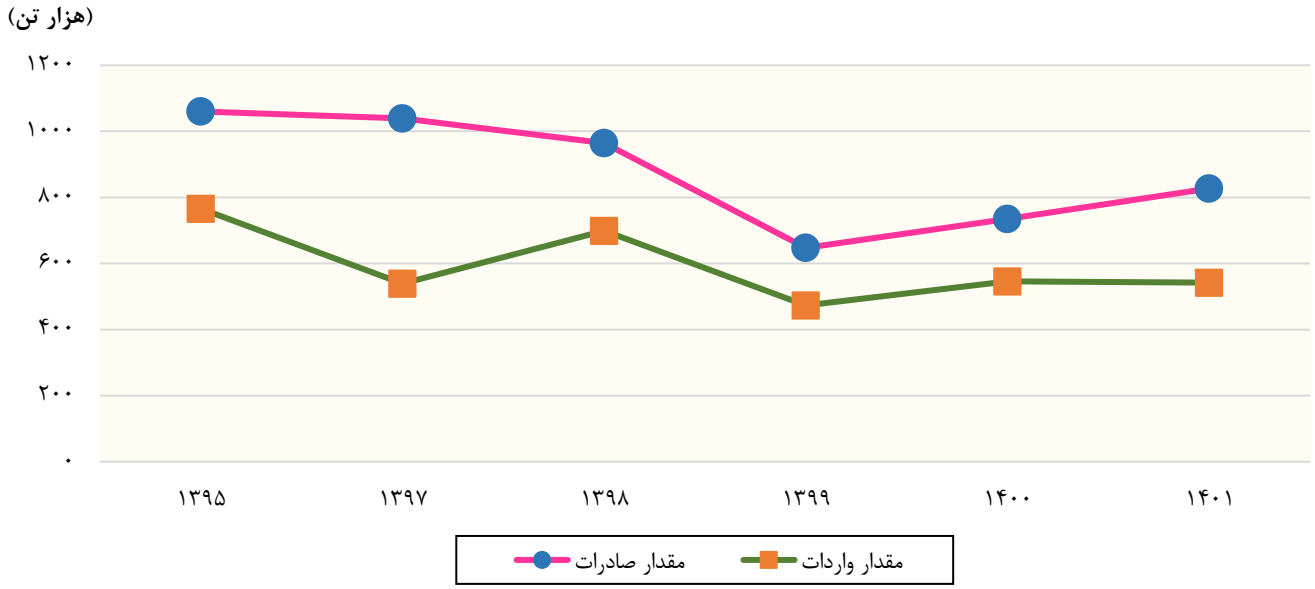

مبنا: جداول ۱-۱۱ و ۳-۱۱

۲-۱۱- ارزش صادرات و واردات غیرنفتی برحسب قسمت‌های تعرفه گمرکی

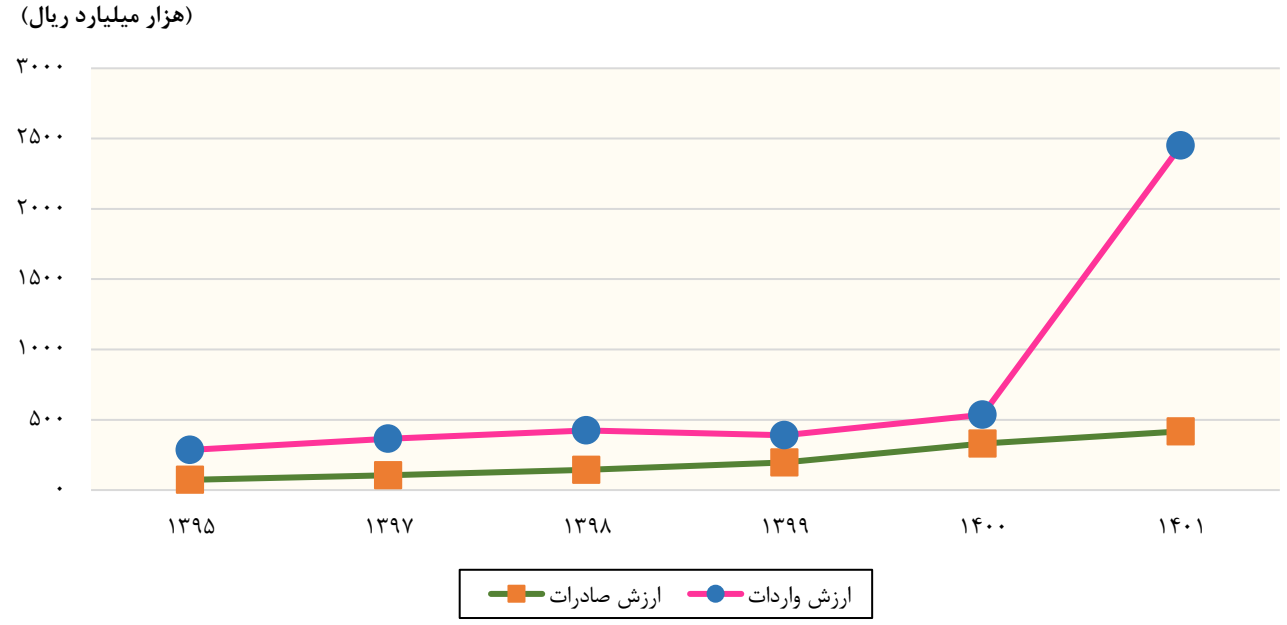

مبنا: جداول ۲-۱۱ و ۴-۱۱

۱۱-۵- مقدار و ارزش واردات و صادرات بر حسب قسمت‌ها[۱] و فصل‌های تعرفه گمرکی: ۱۴۰۱ (تن – میلیون ریال)

قسمت و فصل[۲]	واردات		صادرات غیر نفتی	
	وزن	ارزش	وزن	ارزش
جمع [۳]	***۵۴۱۹۸۲***	***۲۴۴۹۵۷۷۵۵۹***	***۸۲۶۹۳۲***	***۴۱۷۵۱۵۶۵۸***
قسمت اول ـ حیوانات زنده و	***۱۳۳۱۴***	***۱۹۰۴۶۷۹۱***	***۶۶۳۷۶***	***۴۸۹۰۸۸۷۹***
۱. حیوانات زنده	۷۶	۱۴۳۶۷۰۲	۷۰	۲۳۶۰۵۳
۲. گوشت و احشای خوراکی	۱۰۷۳۶	۶۵۰۳۷۸۷	۲۱۲۲	۲۴۶۹۱۵
۳. ماهی‌ها، قشرداران، صدفداران و سایر آبزیان فاقد ستون فقرات	۱۸۴	۱۵۷۰۳۱۶	۶۶۱	۸۶۴۹۲۶
۴. شیر و محصولات لبنی،تخم پرندگان،عسل طبیعی،محصولات خوراکی که منشا حیوانی دارند	۲۳۱۷	۷۷۵۱۰۳۸	۵۹۴۹۵	۳۰۳۳۲۸۳۵
۵. سایر محصولات حیوانی که در جای دیگر گفته نشده و مشمول شماره دیگر تعرفه نشده باشد	۱	۱۷۸۴۹۴۸	۴۰۲۸	۱۷۲۲۸۱۵۰
قسمت دوم ـ محصولات نباتی	***۲۰۹۰۵***	***۴۳۸۳۵۷۲۵***	***۲۵۶۷۸***	***۳۲۹۲۳۳۶۷***
۶. نباتات زنده و محصولات گلکاری	۱۵۳۵	۲۳۷۰۷۲۸	۷۷	۹۰۱۷۶
۷. سبزی‌ها و نباتات، ریشه و غده های زیرخاکی خوراکی	۶۱۲۷	۲۴۵۸۰۸۶	۱۵۷۵	۳۹۱۴۷۷
۸. میوه‌های خوراکی، پوست مرکبات یا پوست خربزه	۰	۲۰۴۷	۲۲۳۱۰	۱۶۱۳۴۳۴۶
۹. قهوه، چای، ماته و ادویه	۶۴۰	۵۱۹۸۲۱	۳۷۳	۱۵۰۰۵۲۷۳
۱۰. غلات	۱۸۱۸	۹۸۷۱۸۶	۴۵۶	۲۰۲۸۰۵
۱۱. محصولات صنعت‌آردسازی، مالت، نشاسته و فکول، اینولین و گلوتن گندم	۸۲۲۵	۲۰۳۳۴۴۱	۵۴	۷۸۳۰
۱۲. دانه و میوه های روغن‌دار، دانه و بذرمیوه های گوناگون، نباتات صنعتی یا دارویی، کاه و نواله	۱۸۴۳	۳۰۱۴۸۳۳۳	۲۷۷	۳۷۹۳۸۷
۱۳. انگم‌ها، رزین‌ها و سایر شیره‌ها و عصاره‌های نباتی	۶۴۵	۵۳۰۸۰۴۷	۴۵۲	۶۷۹۴۶۹
۱۴. مواد قابل بافت، سایر محصولات نباتی که در جای دیگر گفته نشده و مشمول شماره دیگر تعرفه نشده باشد	۷۳	۸۰۳۵	۱۰۳	۳۲۶۰۶
قسمت سوم ـ چربی‌ها و...	***۱۰۵۳۰***	***۵۵۱۳۲۴۹***	***۶۷۴***	***۳۵۶۷۷۶***
۱۵. چربی‌ها وروغنهای حیوانی و نباتی	۱۰۵۳۰	۵۵۱۳۲۴۹	۶۷۴	۳۵۶۷۷۶
قسمت چهارم ـ محصولات صنایع غذایی و	***۳۲۶۷۳***	***۳۱۰۳۹۶۴۷***	***۷۰۸۳۲***	***۲۰۵۷۱۰۳۵***
۱۶. فراورده های گوشت، ماهی، قشرداران، صدفداران یا سایر آبزیان فاقد ستون فقرات	۰	۰	۱۱۷۶	۱۸۰۲۱۴۲
۱۷. قند و شکر و شیرینی	۱۰۵۳	۷۹۰۶۸۷	۹۱۰۴	۲۹۹۷۲۹۵
۱۸. کاکائو و فراورده‌های آن	۱۳۴۷۶	۱۰۸۱۲۴۱۸	۹۷۷	۶۹۱۸۲۰
۱۹. فراورده های غلات، آرد، نشاسته، فکول یا شیر و نان‌های شیرینی	۱۱۴۵	۴۵۷۶۴۱	۳۳۰۶۶	۶۶۰۳۴۸۲
۲۰. فراورده‌هایی از سبزی‌ها، میوه ها یا از سایر اجزای نباتات	۴۳۶۲	۱۵۶۷۵۱۶	۱۲۷۳۳	۳۰۶۳۲۴۴
۲۱. فراورده‌های خوراکی گوناگون	۱۰۵۷۲	۱۳۸۵۴۶۰۷	۹۳۳۴	۴۴۷۶۱۷۴
۲۲. نوشابه‌ها، آبگونه های الکلی و سرکه‌ها	۲۲	۹۵۵۵	۲۹۷۳	۳۴۲۰۹۹
۲۳. آخال و تفاله صنایع خوراک‌سازی، خوراکی‌های آماده برای حیوانات	۱۶۹۹	۳۰۰۶۵۵۴	۷۰۷	۱۱۸۶۴۳
۲۴. توتون و تنباکو	۳۴۳	۵۴۰۶۶۹	۷۶۱	۴۷۶۱۳۴

۱۱- بازرگانی و هتلداری ـــــــ

۵-۱۱- مقدار و ارزش واردات و صادرات بر حسب قسمت‌ها[۱] و فصل‌های تعرفه گمرکی: ۱۴۰۱ (دنباله) (تن – میلیون ریال)

قسمت و فصل[۲]	واردات		صادرات غیر نفتی	
	وزن	ارزش	وزن	ارزش
قسمت یازدهم ـ مواد نساجی و	***۴۳۱۰۶***	***۳۹۰۴۶۳۱۹***	***۲۴۴۱۹***	***۲۷۶۰۰۷۰۱***
۵۰. ابریشم	۱	۸۰۰۴۹	۰	۷۲۰
۵۱. پشم، موی نرم (کرک) یا زبرحیوان، نخ و پارچه‌های تار و پود باف از موی یال و دم	۳۳۹	۶۱۰۲۳۲	۱۸۰۵	۵۱۱۱۶۸
۵۲. پنبه	۵۹۲۸	۵۳۶۰۱۱۰	۲۳۲	۷۵۷۴۴
۵۳. سایرالیاف نساجی نباتی، نخ کاغذی و پارچه‌های تار و پود باف از نخ کاغذی	۰	۴۲۴	۱۶	۳۰۵۷۷
۵۴. رشته های سنتتیک یا مصنوعی غیر یکسره	۲۲۱۵	۵۳۱۲۲۴۳	۳۷۶	۱۹۳۵۳۷
۵۵. الیاف سنتتیک یا مصنوعی غیر یکسره	۳۱۱۴۳	۲۲۲۶۹۶۸۳	۱۸۴۹	۱۳۳۱۹۲۶
۵۶. اوات، نمد و پارچه های نبافته، نخ‌های ویژه، ریسمان، طناب و کابل و اشیای ساخته شده از آن‌ها	۳۴۶	۸۳۹۲۸۶	۲۷۶۵	۹۸۶۹۴۳
۵۷. فرش و سایر کف پوش‌ها از مواد نساجی	۰	۰	۱۲۶۸۳	۲۱۸۱۰۹۵۴
۵۸. پارچه‌های تار و پود باف مخصوص، پارچه‌های نساجی منگوله‌باف، دانتل‌ها،	۱۲۶۳	۱۳۷۷۵۱۸	۲۰۰	۱۵۷۶۴۵
۵۹. پارچه‌های نساجی آغشته، اندوده، پوشانده یا مطبق شده و اشیای نساجی از انواع مناسب برای مصارف صنعتی	۱۴۷۲	۲۵۷۵۳۸۷	۴۸	۶۰۴۴۴
۶۰. پارچه‌های کشباف یا قلاب باف	۳۴۸	۳۸۹۲۹۸	۲۲	۳۵۸۲۷
۶۱. لباس و متفرعات لباس از کشباف یا قلاب‌باف	۷	۱۳۰۵۴۵	۳۸۷	۶۰۷۸۵۹
۶۲. لباس و متفرعات لباس غیرکشباف یا غیر قلاب‌باف	۲۰	۷۶۹۱۷	۱۵۳	۲۶۰۱۸۵
۶۳. سایر اشیای نساجی دوخته و مهیا،	۲۴	۲۴۶۲۶	۳۸۸۴	۱۵۳۷۱۷۲
قسمت دوازدهم ـ کفش ، کلاه و	***۹***	***۶۲۷۱۱***	***۵۷۱۵***	***۳۱۵۷۵۵۰***
۶۴. کفش، گتر و اشیای همانند و اجزای این اشیا	۶	۳۷۶۵۶	۵۶۹۴	۳۱۴۶۲۴۰
۶۵. کلاه و اجزای کلاه	۳	۲۵۰۳۰	۳	۲۰۸۹
۶۶. چتر بارانی و آفتابی، عصا، عصای صندلی شو، شلاق و تازیانه تعلیمی و اجزای آن‌ها	۰	۰	۰	۰
۶۷. پر و پر نرم آماده و اشیای ساخته شده از پر یا پر نرم، گل‌های مصنوعی، اشیای ساخته شده از موی انسان	۰	۲۵	۱۹	۹۲۲۱
قسمت سیزدهم ـ مصنوعات از سنگ و	***۵۷۵۳***	***۱۰۹۶۰۰۵۷***	***۸۷۷۶۰***	***۱۰۴۶۷۴۵۴***
۶۸. مصنوعات از سنگ، گچ، سیمان، پنبه نسوز، میکا یا از مواد همانند	۲۶۲۴	۴۹۰۲۵۲۹	۳۰۸۲۴	۱۴۵۰۹۵۳
۶۹. محصولات سرامیکی	۱۲۸۸	۴۲۶۱۶۱۳	۱۲۴۹۵	۴۷۴۱۰۱۴
۷۰. شیشه و مصنوعات شیشه‌ای	۱۸۴۱	۱۷۹۵۹۱۶	۴۴۴۴۱	۴۲۷۵۴۸۶
قسمت چهاردهم ـ مروارید طبیعی و...	***۱***	***۹۴۰۶۷۲***	***۱***	***۱۲۴۰۴۰۰۷***
۷۱. مروارید طبیعی یا پرورده، سنگ‌های گرانبها یا سنگ‌های نیمه گرانبها،	۱	۹۴۰۶۷۲	۱	۱۲۴۰۴۰۰۷
قسمت پانزدهم ـ فلزات معمولی و مصنوعات آن‌ها	***۳۴۸۳۹***	***۳۶۸۳۵۲۶۷***	***۱۹۹۸۸۴***	***۹۱۱۵۶۹۴۲***
۷۲. چدن، آهن و فولاد	۱۴۲۲۱	۶۷۳۰۱۱۷	۱۱۹۹۰۰	۲۰۹۹۶۱۶۶
۷۳. مصنوعات از چدن، آهن یا فولاد	۱۴۳۸۳	۹۹۶۸۳۱۲	۵۹۴۰۲	۲۶۰۴۲۲۷۵

۱۱- بازرگانی و هتلداری ـــــــ

۶-۱۱- مشخصات عمومی شرکت‌های تعاونی تامین نیاز تولیدکنندگان در پایان سال

سال و شهرستان	تعداد	اعضا	شاغلان	سرمایه (میلیون ریال)
۱۳۸۵[۱]	۱۰۵	۲۳۵۹۲	۵۰۴۰	۱۴۰۰۱۶
۱۳۹۰[۲]	۱۳۹	۳۳۶۴	۵۹۳۷	۶۰۰۲۰۹۲۰
۱۳۹۵[۲]	۱۵۴	۴۲۲۶	۷۱۶۴	۶۰۰۴۶۲۰۱
۱۳۹۷[۲]	۱۶۵	۴۷۳۵	۷۲۸۸	۶۰۱۲۲۶۵۸
۱۳۹۸[۲]	۱۶۸	۴۷۸۲	۷۳۱۳	۶۰۱۳۰۶۶۸
۱۳۹۹[۲]	۱۶۹	۴۸۱۰	۷۳۱۹	۶۰۱۸۳۱۶۸
۱۴۰۰[۲]	۱۷۱	۴۸۵۴	۷۳۷۹	۶۰۱۸۳۹۹۳
۱۴۰۱	***۱۷۲***	***۴۸۷۴***	***۷۳۹۹***	***۶۰۱۸۵۹۹۳***
اسلامشهر	۱۵	۱۷۰	۱۱۷	۳۱۴
بهارستان	۶	۲۰۳	۱۰۱	۱۰۲۰
پاکدشت	۴	۲۶۸	۱۶۸	۱۵۵
پردیس	۳	۱۴۷	۴۵	۳۶۱۱۶
پیشوا	۱	۱	۲۰	۰
تهران	۱۱۴	۳۸۹۰	۵۵۱۴	۵۹۷۷۹۳۶۴
دماوند	۳	۹	۳۰۸	۱۰۵۵۴
رباط‌کریم	۱	۱۱	۷	۱۸
ری	۱	۲۱	۲۰	۹۴
شمیرانات	۱	۰	۲	۰
شهریار	۱۲	۵۵	۱۰۱۳	۴۷۲
فیروزکوه	۲	۱۶	۲۵	۳۵۰۰۶۶
قدس	۰	۰	۰	۰
قرچک	۴	۳۱	۲۸	۴۴۵
ملارد	۵	۵۲	۳۱	۷۳۷۵
ورامین	۰	۰	۰	۰

۱) اطلاعات شامل استان البرز نیز می‌باشد.

۲) اطلاعات توسط اداره کل مربوطه مورد تجدید نظر قرار گرفته است.

ماخذ – اداره تعاون، کار و رفاه اجتماعی استان تهران.

۱۱- بازرگانی و هتلداری ـــــــ

۸-۱۱- مشخصات عمومی شرکت‌های تعاونی تامین نیاز صنوف خدماتی در پایان سال

سال و شهرستان	تعداد	اعضا	شاغلان	سرمایه (میلیون ریال)
۱۳۸۵[۱و۲]	۸۹۲	۵۵۱۱۳	۱۴۴۲۷	۳۲۳۴۵۴۲۱۱
۱۳۹۰[۲]	۱۳۸۳	۵۸۳۶۲	۲۴۵۸۷	۴۳۸۹۰۵۸۳۹
۱۳۹۵[۲]	۱۶۹۰	۶۸۹۲۹	۴۰۸۲۱	۴۳۸۹۷۰۵۳۳
۱۳۹۷[۲]	۱۷۴۰	۷۰۲۶۳	۴۱۸۷۹	۴۳۹۰۴۴۷۴۵
۱۳۹۸[۲]	۱۷۶۳	۷۰۴۷۲	۴۲۰۰۰	۴۳۹۰۶۴۶۷۵
۱۳۹۹[۲]	۱۷۸۱	۷۱۰۸۸	۴۲۱۷۱	۴۳۹۷۴۲۰۶۲
۱۴۰۰[۲]	۱۸۰۴	۷۱۷۲۳	۴۲۵۱۴	۴۳۹۷۶۴۸۶۸
۱۴۰۱	***۱۸۱۲***	***۷۱۸۲۶***	***۴۲۶۴۴***	***۴۳۹۷۶۸۲۱۴***
اسلامشهر	۱۱۷	۲۳۲	۱۲۰۸	۳۸۲۳۷
بهارستان	۳۱	۲۵۲	۲۷۵	۵۸۵
پاکدشت	۱۲۶	۲۰۲	۱۲۶۸	۱۸۹۶
پردیس	۳	۹	۲۱	۴
پیشوا	۱۳	۲۸	۱۰۷	۱۲۶
تهران	۱۰۷۷	۶۹۰۷۴	۳۳۵۳۲	۴۳۹۷۱۶۱۵۶
دماوند	۴۵	۴۸۹	۷۸۴	۲۱۹۸
رباط‌کریم	۴۴	۱۹۷	۳۵۶	۷۹۳
ری	۱۰۵	۴۵۰	۲۲۰۷	۱۳۶۲
شمیرانات	۳	۱۴	۱۶	۴
شهریار	۵۴	۱۳۸	۱۱۵۳	۲۵۲۷
فیروزکوه	۴۵	۳۶۸	۴۹۰	۲۲۳۶
قدس	۱۵	۶۴	۸۳	۳۵۴
قرچک	۲۰	۱۰۱	۱۷۹	۱۴۴
ملارد	۷	۱۵	۶۴	۴۹۵
ورامین	۱۰۷	۱۹۳	۹۰۱	۱۰۹۷

۱) اطلاعات شامل استان البرز نیز می‌باشد.

۲) اطلاعات توسط اداره کل مربوطه مورد تجدید نظر قرار گرفته است.

ماخذ – اداره تعاون، کار و رفاه اجتماعی استان تهران.

۱۱- بازرگانی و هتلداری ـــــــ

۱۰-۱۱- مشخصات عمومی اتحادیه‌های تعاونی روستایی در پایان سال

سال و شهرستان	تعداد	شرکت‌های تعاونی عضو	سرمایه (میلیون ریال)	ذخیره قانونی (میلیون ریال)
۱۳۸۵[1]	۱۱	۵۹	۲۴۶۵	۱۱۶۲۲
۱۳۹۰	۹	۵۰	۱۸۲۷	۱۱۷۷۴
۱۳۹۵	۸	۴۵	۱۵۸۷۷	۱۷۷۲۲
۱۳۹۷	۸	۴۶	۱۷۱۷۶	۲۲۱۷۵
۱۳۹۸	۸	۴۶	۱۷۹۳۰	۲۵۶۵۷
۱۳۹۹	۸	۴۶	۱۸۶۸۰	۲۶۸۴۲
۱۴۰۰	۸	۴۴	۳۷۱۴۳	۲۷۴۶۴
۱۴۰۱	***۸***	***۴۳***	***۴۴۸۰۸***	***۲۷۴۶۲***
اسلامشهر	۰	۰	۰	۰
بهارستان	۰	۰	۰	۰
پاکدشت	۱	۳	۱۵۵	۲۲۲۹
پردیس	۰	۰	۰	۰
پیشوا	۰	۰	۰	۰
تهران[2]	۱	۶	۱۰۰	۱۸۰۳
دماوند	۱	۷	۱۳۵۵۷	۲۱۱۶
رباط‌کریم	۱	۲	۵۱	۱۵۲۴
ری	۱	۳	۶۲۰۰	۶۷۳۵
شهریار	۱	۱۱	۲۴۴۶۳	۸۲۳۱
فیروزکوه	۱	۵	۱۶۸	۱۷۱۹
قدس	۰	۰	۰	۰
قرچک	۰	۰	۰	۰
ملارد	۰	۰	۰	۰
ورامین	۱	۶	۱۱۴	۳۱۰۵

۱) اطلاعات شامل استان البرز نیز می‌باشد.

۲) اطلاعات شهرستان شمیرانات در شهرستان تهران لحاظ شده است.

ماخذ – سازمان تعاون روستایی استان تهران.

۱۱- بازرگانی و هتلداری ـــــــ

۱۱-۱۱- تعداد اقامتگاه‌های استان بر حسب درجه (دنباله)

سال و شهرستان	مهمانپذیر	هتل آپارتمان	پانسیون	سایر: مجتمع گردشگری	سایر: اقامتگاه سنتی	سایر: اقامتگاه بوم گردی
۱۳۸۵	۱۱۵	۱۹	۰	۰	۰	۰
۱۳۹۰	۹۶	۲۵	۰	۰	۰	۰
۱۳۹۵	۱۰۷	۲۶	۱۶	۴۰	۰	۰
۱۳۹۷	۱۲۲	۲۵	۱۷	۵۲	۲	۵
۱۳۹۸	۱۱۷	۲۵	۱۷	۵۰	۵	۷
۱۳۹۹	۱۱۷	۲۸	۱۳	۳۹	۷	۱۰
۱۴۰۰[۲]	۹۸	۲۴	۱۳	۴۱	۷	۱۲
۱۴۰۱	***۱۰۲***	***۲۵***	***۱۰***	***۴۹***	***۷***	***۱۵***
اسلامشهر	۰	۰	۰	۰	۰	۰
بهارستان	۱	۰	۰	۰	۰	۰
پاکدشت	۰	۰	۰	۱	۰	۰
پردیس	۰	۰	۰	۰	۰	۰
پیشوا	۰	۰	۰	۱	۰	۰
تهران	۹۸	۲۳	۱۰	۱۹	۶	۱
دماوند	۱	۱	۰	۲	۰	۳
رباط‌کریم	۰	۱	۰	۱	۰	۰
ری	۱	۰	۰	۱	۰	۰
شمیرانات	۰	۰	۰	۵	۰	۱
شهریار	۱	۰	۰	۷	۰	۰
فیروزکوه	۰	۰	۰	۵	۱	۳
قدس	۰	۰	۰	۰	۰	۰
قرچک	۰	۰	۰	۱	۰	۰
ملارد	۰	۰	۰	۴	۰	۲
ورامین	۰	۰	۰	۲	۰	۵

۱) شامل مجتمع جهانگردی، اردوگاه جهانگردی، پلاژ و متل می‌باشد.

۲) اطلاعات توسط اداره کل مربوطه تجدید نظر شده است.

ماخذ – اداره کل میراث فرهنگی و گردشگری استان تهران.

۳-۱۱- تعداد اقامتگاه‌های استان: ۱۴۰۱

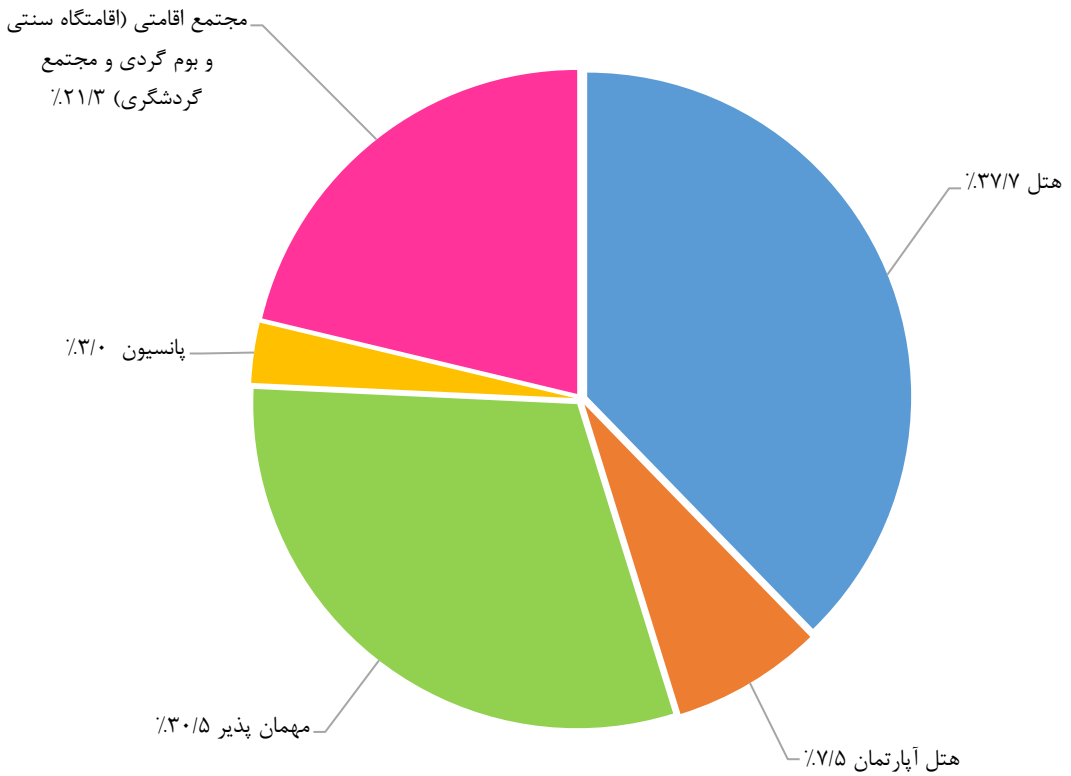

مبنا: جدول ۱۱-۱۱

۱۲-۱۱- ظرفیت اقامتگاه‌های استان برحسب درجه

سال	جمع اقامتگاه		هتل [۱]									
			پنج ستاره		چهارستاره		سه ستاره		دو ستاره		یک ستاره	
	تخت	اتاق	تخت	اتاق	تخت	اتاق	تخت	اتاق	تخت	اتاق	تخت	اتاق
۱۳۸۵ [۲]	۱۰۹۳۷	۵۰۳۱	۲۶۲۲	۱۴۰۱	۲۱۵۴	۱۰۹۶	۲۷۸۵	۱۳۶۹	۲۲۱۱	۱۱۶۵	۱۱۶۵	۰۰۰
۱۳۹۰ [۲]	۱۱۴۸۴	۵۳۷۹	۳۱۱۹	۱۵۲۶	۲۵۲۰	۱۵۶۸	۲۲۹۳	۱۲۱۱	۲۳۴۸	۱۰۷۴	۱۲۰۴	۰۰۰
۱۳۹۵ [۲]	۱۵۱۳۰	۷۴۸۱	۴۴۳۴	۲۶۰۰	۳۳۷۸	۱۷۵۸	۳۵۷۷	۱۸۳۸	۲۴۸۸	۱۲۸۵	۱۲۵۳	۰۰۰
۱۳۹۷ [۲]	۲۵۲۱۸	۱۲۴۱۷	۴۴۱۶	۲۵۹۹	۳۹۴۴	۲۰۱۴	۳۴۴۹	۱۷۷۶	۲۵۷۶	۱۲۹۳	۱۴۷۱	۷۲۲
۱۳۹۸ [۲]	۲۵۲۹۵	۱۲۴۸۹	۴۶۱۲	۲۶۹۷	۴۲۸۲	۲۱۸۳	۳۲۵۶	۱۶۳۹	۲۷۵۱	۱۴۰۹	۱۴۷۱	۷۲۲
۱۳۹۹	۲۵۸۰۰	۱۲۷۰۵	۴۶۱۲	۲۶۹۷	۴۲۸۲	۲۱۸۳	۳۳۷۶	۱۶۹۰	۲۷۵۱	۱۴۰۹	۱۵۲۱	۷۴۵
۱۴۰۰ [۲]	۲۵۲۸۴	۱۲۵۸۷	۴۹۱۲	۲۷۹۵	۴۲۸۲	۲۱۸۳	۳۵۸۸	۱۸۶۰	۲۷۵۱	۱۴۰۹	۱۵۲۱	۷۴۵
۱۴۰۱	***۲۵۷۷۳***	***۱۲۷۵۱***	***۵۲۱۲***	***۲۸۹۳***	***۴۱۲۸***	***۲۱۰۶***	***۳۵۸۸***	***۱۸۶۰***	***۲۷۵۱***	***۱۴۰۹***	***۱۶۱۷***	***۷۷۸***

سال	سایر											
	مهمانپذیر		هتل آپارتمان		پانسیون		مجتمع گردشگری		اقامتگاه سنتی		اقامتگاه بوم گردی	
	تخت	اتاق	تخت	اتاق	تخت	اتاق	تخت	اتاق	تخت	اتاق	تخت	اتاق
۱۳۸۵ [۲]	۰۰۰	۰۰۰	۰۰۰	۰۰۰	۰۰۰	۰۰۰	۰۰۰	۰۰۰	۰۰۰	۰۰۰	۰۰۰	۰۰۰
۱۳۹۰ [۲]	۰۰۰	۰۰۰	۰۰۰	۰۰۰	۰۰۰	۰۰۰	۰۰۰	۰۰۰	۰۰۰	۰۰۰	۰۰۰	۰۰۰
۱۳۹۵ [۲]	۰۰۰	۰۰۰	۰۰۰	۰۰۰	۰۰۰	۰۰۰	۰۰۰	۰۰۰	۰۰۰	۰۰۰	۰۰۰	۰۰۰
۱۳۹۷ [۲]	۶۹۶۹	۳۱۲۰	۱۴۱۱	۵۴۵	۸۸۰	۲۹۳	...	...	۳۴	۱۵	۶۸	۴۰
۱۳۹۸ [۲]	۶۴۲۳	۲۸۹۸	۱۴۱۱	۵۴۵	۸۸۰	۲۹۳	...	...	۱۰۸	۴۱	۱۰۱	۶۲
۱۳۹۹	۶۳۹۳	۲۸۸۵	۱۴۹۷	۵۹۲	۸۸۰	۲۹۳	[۲]۲۲۶	[۲]۷۸	۱۰۸	۴۹	۱۵۴	۸۴
۱۴۰۰ [۲]	۵۵۸۹	۲۶۵۰	۱۲۳۸	۴۱۲	۸۸۰	۲۹۳	۲۵۴	۹۱	۱۰۸	۴۹	۱۶۱	۱۰۰
۱۴۰۱	***۵۸۰۸***	***۲۷۲۲***	***۱۲۷۶***	***۴۲۸***	***۵۳۵***	***۲۰۳***	***۳۰۱***	***۱۱۲***	***۱۳۰***	***۹۹***	***۴۲۷***	***۱۴۱***

۱) شامل مجتمع جهانگردی، اردوگاه جهانگردی، پلاژ و متل می‌باشد.

۲) اطلاعات توسط اداره کل مربوطه تجدید نظر شده است.

ماخذ- اداره کل میراث فرهنگی و گردشگری استان تهران.

۱۲

حمل و نقل و انبارداری

مقدمه

آمارهای ارائه شده در این فصل در مورد فعالیت‌های مربوط به حمل و نقل زمینی، هوایی و انبارداری است که در زیر به تاریخچه مختصری از تهیه آمارها در هر یک از زمینه‌های مزبور اشاره می‌شود.

۱- حمل و نقل زمینی:

الف) راه‌آهن: راه‌آهن دولتی ایران در سال ۱۳۲۴ در تشکیلات خود واحدی به نام قسمت آمار و مطالعات ایجاد کرد تا بتواند نیازهای آماری خود در برنامه‌ریزی‌ها را توسط این قسمت تامین کند.

در حال حاضر دفتر هوشمند سازی و داده کاوی راه‌آهن جمهوری اسلامی ایران آمارهای این بخش را به صورت ثبتی تهیه و منتشر می‌سازد.

ب) حمل و نقل جاده‌ای: قدیمی‌ترین آمار مربوط به طول راه‌های اصلی کشور که تاکنون در دسترس مرکز آمار ایران قرار گرفته است مربوط به سال ۱۳۴۰ می‌باشد که در نخستین سالنامه آماری کشور (سال ۱۳۴۵)، درج گردیده است. در حال حاضر اطلاعات مربوط به راه‌های استان از اداره کل راهداری و حمل و نقل جاده‌ای استان تهران به صورت ثبتی اخذ و ارائه می‌شود. شایان ذکر است که طول راه‌های استان از سال ۱۳۹۹ بر اساس سامانه مدیریت روسازی (pms) توسط اداره کل مربوطه ارائه می‌گردد.

از سال ۱۳۶۸، مسئولیت ساخت و نگهداری راه‌های روستایی کشور از وزارت راه و ترابری به وزارت جهاد کشاورزی (وزارت جهاد سازندگی قبلی) محول شد و اطلاعات مربوط به راه‌های مذکور توسط این وزارتخانه گردآوری و ارائه شده‌است. از تیرماه ۱۳۸۱ مجددا فعالیت مربوط به «راه‌های روستایی» به وزارت راه و ترابری محول گردید.

شایان ذکر است، آمارهای ثبتی تعداد وسایل نقلیه موتوری شماره‌گذاری شده که از طریق نیروی انتظامی جمهوری اسلامی ایران دریافت شده است نیز در این بخش ارائه می‌گردد. در مورد میزان حمل و نقل و تردد وسایل نقلیه در جاده‌های کشور تا سال ۱۳۴۱، آمارهای جامعی در دسترس نبود و در سال مذکور وزارت راه و ترابری برای نخستین بار اقدام به تهیه و ارائه آمار نمود که این فعالیت در سال‌های مختلف به علت مشکلات و موانع متعددی که در راه اجرای آن وجود داشت، دچار وقفه گردید. با توجه به نیاز روز افزون به اطلاعات آماری در این زمینه، از سال ۱۳۶۱ وظیفه جمع‌آوری آمار و اطلاعات به صورت متمرکز به دفتر آمار و برنامه‌ریزی و از نیمه دوم سال ۱۳۷۶ به دفتر فناوری اطلاعات سازمان حمل و نقل و پایانه‌های کشور محول شد. این سازمان در اواخر اسفند ماه ۱۳۸۲ بر اساس مصوبه شورای‌عالی اداری در سطح کشور به سازمان راهداری و حمل و نقل جاده‌ای و در استان به اداره کل راهداری و حمل و نقل جاده‌ای استان تهران تغییر نام یافت که در حال حاضر اطلاعات مورد نیاز در این فصل در بخش حمل و نقل جاده‌ای به صورت ثبتی از اداره کل راهداری و حمل و نقل جاده‌ای استان تهران دریافت می‌گردد.

۲- حمل و نقل هوایی:

۱۲- حمل و نقل و انبارداری ـــــــ

بندر: محل تلاقی خشکی و دریا که دارای امکانات لازم برای پهلو دهی شناورها به منظور انجام عملیات مورد نیاز باشد.

بندر تجاری (بازرگانی): بندری است که در آن صرفاً عملیات مربوط به تخلیه و بارگیری کالای تجاری انجام شود.

شناور: هر وسیله‌ی نقلیه آبی که قابلیت دریانوردی ایمن را داشته باشد، شناور می‌گویند.

کشتی: شناوری است که معمولا از جنس فلز و دارای موتور بوده و ظرفیت ناخالص آن بیش از پانصد تن باشد.

فرودگاه: منطقه‌ای مشخص بر روی زمین یا آب شامل ساختمان‌ها، تاسیسات و تجهیزات نصب شده که از کل یا بخشی از آن حسب مورد برای نشست، برخاست و حرکت زمینی انواع وسایل پرنده و حمل و نقل هوایی بار، مسافر و محموله‌های پستی استفاده می‌شود و شامل فرودگاه داخلی، فرودگاه مرز هوایی، فرودگاه بین‌المللی، فرودگاه ویژه، فرودگاه مشترک و فرودگاه بالگرد است.

پرواز: حرکت یک هواپیما از یک فرودگاه به فرودگاه دیگر تحت یک شماره پرواز، در یک یا چند مرحله پروازی است.

پرواز داخلی: پروازی است که بین دو فرودگاه در داخل قلمرو کشور، انجام می‌شود.

مسافر هوایی: فردی (به جز خلبانان و خدمه پرواز) که با هواپیما تحت یک شماره پرواز از یک مبدا به یک مقصد سفر می‌کند.

مسافر هوایی داخلی: مسافر هوایی است که بین دو فرودگاه در داخل قلمرو کشور، پرواز کند.

مسافر هوایی بین‌المللی ورودی: مسافر هوایی است که مبدا پرواز او در خارج و مقصد پرواز وی در داخل کشور باشد.

مسافر هوایی بین‌المللی خروجی: مسافر هوایی است که مبدأ پرواز او در داخل و مقصد پرواز وی در خارج از کشور باشد.

بار هوایی: بار بارنامه‌ای به جز بار همراه مسافر است که توسط هواپیما جا به جا می‌شود.

محموله پستی هوایی: تمام مرسولات پستی اعم از پست نامه و امانات که تحویل شرکت‌های هواپیمایی می‌شود.

شرکت تعاونی: رجوع شود به «تعاریف و مفاهیم فصل ۵- کشاورزی، جنگلداری و شیلات».

شرکت تعاونی حمل و نقل: شرکتی است که بر اساس قانون بخش تعاونی با عضویت اشخاص حقیقی و حقوقی غیردولتی جهت فعالیت در امور حمل و نقل بار، مسافر یا هر دو در اشکال زمینی، دریایی، هوایی و ریلی تشکیل و ثبت می‌شود.

کارگاه: مکان یا قسمتی از مکان است که در آن تحت مالکیت معین، فعالیت اقتصادی انجام می‌شود.

فعالیت اصلی کارگاه: فعالیتی است که ارزش افزوده آن در طول دوره حسابداری، بیش‌تر از ارزش افزوده هر نوع فعالیت دیگری است که در آن کارگاه انجام می‌گیرد.

انبار: محوطه محصوری که تمام یا قسمتی از آن برای نگهداری کالا اختصاص یافته است.

سردخانه: مجموعه ساختمان و تاسیساتی است که در آن، شرایط لازم برای نگهداری محصولات کشاورزی، مواد غذایی و دیگر مواد یا کالاهای فاسد شدنی از نظر دما، رطوبت نسبی و ... به طور مصنوعی تامین می‌شود. سردخانه می‌تواند دارای سالن‌های یک‌مداره (یکی از دو حالت بالای صفر یا زیر صفر) و دومداره (هر دو حالت بالای صفر و زیر صفر) باشد.

انبار یا سردخانه دایر: منظور، کارگاه محل ارائه خدمات انبارداری یا سردخانه‌داری است که در طول سال حداقل ۳۰ روز به صورت متوالی یا منقطع باز بوده است.

انبار یا سردخانه فعال: منظور، کارگاه محل ارائه خدمات انبارداری یا سردخانه‌داری است که در طول سال حداقل ۳۰ روز به انجام فعالیت ذی‌ربط اشتغال داشته است و برای انجام فعالیت خود هزینه‌هایی را متقبل شده و درامد کسب کرده است.

سالن یک‌مداره: بخشی از سردخانه‌ای است که در آن، دمای هوا در یکی از دو حالت زیر صفر یا بالای صفر تقریبا ثابت است و قابل تبدیل از یک حالت به حالت دیگر نیست و می‌تواند فقط در حالت بالای صفر یا فقط در حالت زیر صفر کار کند.

سالن دومداره: بخشی از سردخانه است که می‌توان برحسب لزوم از مدار زیر صفر یا مدار بالای صفر آن استفاده نمود و دمای هوا از یک حالت به حالت دیگر قابل تبدیل است. دمای هوا در سالن‌های بالای صفر معمولا در حدود صفر درجه سلسیوس است و ممکن است تغییراتی حدود یکی دو درجه داشته باشد. در این سالن‌ها معمولا انواع میوه، پیاز، سیب زمینی و... نگهداری می‌شود.

سیلو: نوعی انبار برای نگهداری طولانی مواد دانه‌ای یا پودری به صورت فله است مانند، سیلوی گندم.

۱۲- حمل و نقل و انبارداری ـــــــ

۱-۱۲- طول انواع خطوط و تعداد ایستگاه‌های راه‌آهن (کیلومتر)

سال[۱]	طول خطوط			تعداد ایستگاه
	اصلی	فرعی و مانوری	صنعتی و تجاری	
۱۳۸۵	۸۶۸	۲۵۹	۱۶۴	۳۲
۱۳۹۰	۷۹۰	۱۹۱	۶۱	۲۶
۱۳۹۵	۷۷۲	۱۹۱	۶۶	۲۶
۱۳۹۷	۷۰۱	۲۰۱	۶۶	۲۵
۱۳۹۸	۷۳۵	۲۰۱	۶۶	۲۵
۱۳۹۹	۶۶۹[۲]	۲۵۵	۶۷	۲۴
۱۴۰۰[۳]	۶۶۹[۲]	۱۵۳	۸۴	۲۴
۱۴۰۱[۳]	***۷۰۴***	***۱۵۷***	***۸۴***	***۲۲***

۱) اطلاعات هر سال بر اساس مرزبندی تعریف شده در همان سال تکمیل شده است همچنین استان البرز نیز در آمار موجود می‌باشد.

۲) علت کاهش، تغییر مرز ناحیه تهران است.

۳) مرز ناحیه تهران در سال ۱۴۰۰ از شرق به خروجی ایستگاه گرمسار و از غرب به خروجی ایستگاه هشتگرد و از جنوب به خروجی ایستگاه علی آباد و از جنوب غربی به خروجی ایستگاه جدایش منتهی می‌شود.

ماخذ - شرکت راه آهن جمهوری اسلامی ایران. دفتر هوشمندسازی و داده‌کاوی.

۲-۱۲- مسافر و بارخالص حمل شده از ایستگاه‌های راه‌آهن

سال	مسافر		بارخالص	
	تعداد (هزار نفر)	هزار نفر کیلومتر[۱]	وزن (هزار تن)	هزار تن کیلومتر[۱]
۱۳۸۵	۷۳۶۵	۴۶۰۷۴۳۶	۱۵۷۶	۹۳۴۹۳۶
۱۳۹۰	۹۳۸۲	۶۱۶۰۳۱۷	۱۹۸۲	۱۰۹۴۱۱۶
۱۳۹۵	۶۹۵۴	۳۸۶۶۸۶۲	۱۹۱۱	۸۳۹۳۷۶
۱۳۹۷	۹۸۳۹	۴۵۸۵۹۳۸	۱۸۸۴	۸۳۴۵۰۲
۱۳۹۸	۱۰۲۰۰	۴۴۵۷۹۲۸	۲۰۰۰	۸۳۴۳۵۴
۱۳۹۹	۴۷۸۱	۱۶۶۵۷۳۶	۲۳۲۴	۹۷۹۰۴۶
۱۴۰۰	۷۳۴۰	۳۲۵۶۲۸۷	۲۰۲۵	۹۳۳۵۶۳
۱۴۰۱	***۱۰۰۸۸***	***۴۴۷۴۳۰۵***	***۱۸۱۱***	***۹۰۹۳۰۶***

۱) آمار «نفر کیلومتر» از مبدا تهران تا سایر نقاط در ناحیه مبدا محاسبه می‌گردد و آمار «تن کیلومتر» به صورت مرزی در نظر گرفته شده است.

ماخذ - شرکت راه آهن جمهوری اسلامی ایران. دفتر هوشمندسازی و داده‌کاوی.

۱۲- حمل و نقل و انبارداری ـــــــ

۱۲-۴- انواع راه‌های تحت حوزه استحفاظی اداره کل راهداری و حمل و نقل جاده‌ای استان (کیلومتر)

سال [۱] و شهرستان	جمع کل	راه‌های بین شهری						راه‌های روستایی		
		جمع	آزادراه	بزرگراه	راه اصلی	راه فرعی	راه درون شهری	جمع	آسفالت	شوسه
۱۳۸۵[۲]	۴۵۹۸/۰	۱۳۷۷/۰	۱۸۰/۰	۳۲۹/۰	۵۳۳/۰	۳۳۵/۰	۰/۰	۳۲۲۱/۰	۲۳۵۸/۰	۸۶۳/۰
۱۳۹۰	۲۴۹۷/۰	۹۳۱/۰	۱۴۴/۰	۴۴۶/۰	۲۳۳/۰	۱۰۸/۰	۰/۰	۱۵۶۶/۰	۱۵۵۰/۰	۱۶/۰
۱۳۹۵	۲۹۰۹/۷	۱۰۰۲/۵	۲۰۵/۰	۴۶۰/۷	۱۹۴/۵	۹۸/۳	۴۴/۰	۱۹۰۷/۲	۱۵۴۸/۶	۳۵۸/۶
۱۳۹۷	۲۹۰۸/۷	۹۸۴/۰	۱۹۸/۲	۴۵۵/۲	۱۶۷/۵	۱۱۹/۱	۴۴/۰	۱۹۲۴/۷	۱۵۷۰/۱[۳]	۳۵۴/۶
۱۳۹۸	۲۹۴۶/۵	۱۰۲۱/۸	۲۰۹/۰	۴۵۵/۲	۱۹۴/۵	۱۱۹/۱	۴۴/۰	۱۹۲۴/۷	۱۵۷۰/۱	۳۵۴/۶
۱۳۹۹[۳]	۲۹۷۷/۸	۱۰۵۳/۱	۲۱۰/۸	۴۵۴/۹	۲۳۱/۳	۱۱۲/۱	۴۴/۰	۱۹۲۴/۷	۱۵۷۰/۱	۳۵۴/۶
۱۴۰۰	۳۰۹۶/۰	۱۱۷۱/۳	۳۲۹/۰	۴۵۴/۹	۲۳۱/۳	۱۱۲/۱	۴۴/۰	۱۹۲۴/۷	۱۵۷۰/۱	۳۵۴/۶
۱۴۰۱	***۳۱۲۲/۷***	***۱۱۴۸/۳***	***۳۰۶***[۴]	***۴۵۴/۹***	***۲۳۱/۳***	***۱۱۲/۱***	***۴۴/۰***	***۱۹۷۴/۴***	***۱۶۱۱/۴***	***۳۶۳/۰***
اسلامشهر	۱۲۸/۰	۳۲/۷	۱۱/۰	۲۱/۷	۰/۰	۰/۰	۰/۰	۹۵/۳	۸۶/۹	۸/۴
بهارستان	۲۳/۹	۱۲/۶	۸/۰	۴/۶	۰/۰	۰/۰	۰/۰	۱۱/۳	۱۱/۳	۰/۰
پاکدشت	۱۸۴/۷	۴۴/۴	۰/۰	۳۹/۴	۰/۰	۰/۰	۵/۰	۱۴۰/۳	۱۲۲/۷	۱۷/۶
پردیس	۸۹/۳	۶۱/۰	۲۳/۰	۳۴/۰	۰/۰	۳/۰	۱/۰	۲۸/۳	۲۵/۰	۳/۳
پیشوا	۹۸/۲	۱۹/۸	۰/۰	۱۹/۸	۰/۰	۰/۰	۰/۰	۷۸/۴	۶۸/۶	۹/۸
تهران	۲۰۴/۱	۹۱/۰	۵۷/۰	۰/۰	۰/۰	۲۶/۰	۸/۰	۱۱۳/۱	۹۷/۵	۱۵/۶
دماوند	۳۸۹/۹	۱۳۰/۷	۰/۰	۸۴/۷	۰/۰	۴۲/۰	۴/۰	۲۵۹/۲	۱۹۳/۲	۶۶/۰
رباط‌کریم	۱۰۲/۲	۵۲/۵	۲۰/۰	۳۲/۵	۰/۰	۰/۰	۰/۰	۴۹/۷	۴۶/۵	۳/۲
ری	۳۳۵/۲	۱۹۱/۰	۱۱۷/۰	۷۰/۰	۰/۰	۰/۰	۴/۰	۱۴۴/۲	۱۲۸/۱	۱۶/۱
شمیرانات	۲۴۷/۴	۱۳۱/۷	۰/۰	۱۹/۷	۸۹/۰	۱۸/۰	۵/۰	۱۱۵/۷	۱۰۳/۲	۱۲/۵
شهریار	۱۸۲/۱	۶۵/۱	۰/۰	۴۶/۶	۱۴/۵	۰/۰	۴/۰	۱۱۷/۰	۱۰۸/۰	۹/۰
فیروزکوه	۳۹۵/۳	۹۶/۴	۰/۰	۴۳/۵	۲۵/۸	۲۳/۱	۴/۰	۲۹۸/۹	۲۰۴/۳	۹۴/۶
قدس	۲۲/۶	۱۵/۴	۰/۰	۱۵/۴	۰/۰	۰/۰	۰/۰	۷/۲	۷/۲	۰/۰
قرچک	۳۶/۵	۰/۰	۰/۰	۰/۰	۰/۰	۰/۰	۰/۰	۳۶/۵	۳۶/۵	۰/۰
ملارد	۲۹۰/۲	۷۷/۰	۲۷/۰	۲۳/۰	۲۷/۰	۰/۰	۰/۰	۲۱۳/۲	۱۴۹/۱	۶۴/۱
ورامین	۳۹۳/۱	۱۲۷/۰	۴۳/۰	۰/۰	۷۵/۰	۰/۰	۹/۰	۲۶۶/۱	۲۲۳/۳	۴۲/۸

۱) اطلاعات از سال ۱۳۹۹ بر اساس سامانه مدیریت روسازی pms/ارائه شده است.

۲) اطلاعات شامل استان البرز نیز می‌باشد.

۳) اطلاعات توسط اداره کل مربوطه مورد تجدید نظر قرار گرفت.

۴) به علت بروز رسانی و برداشت جدید از سامانه pms در سال ۱۴۰۱، ۲۳ کیلومتر از طول آزادراه تهران شمال از حوزه استحفاظی استان تهران کاهش یافته است.

ماخذ- اداره کل راهداری و حمل و نقل جاده‌ای استان تهران.

۱۲- حمل و نقل و انبارداری ـــــــ

۱۲-۶- وسایل نقلیه عمومی درون شهری برحسب نوع

سال، شهرستان و شهر	جمع	اتوبوس	مینی بوس	تاکسی
۱۳۸۵	۴۷۴۲۳	۱۵۳۴[1]	۴۳۶۲	۴۱۵۲۷
۱۳۹۰	۸۰۳۵۱	۱۵۲۷[1]	۲۶۷۲	۷۶۱۵۲
۱۳۹۵	۹۳۴۳۲	۷۹۳۰	۱۲۸۹	۸۴۲۱۳
۱۳۹۷	۹۳۷۶۶	۷۶۸۶	۱۵۱۴	۸۴۵۶۶
۱۳۹۸	۹۴۴۴۵	۷۳۳۷	۱۴۴۷	۸۵۶۶۱
۱۳۹۹	۱۰۶۸۹۳	۶۹۲۱	۱۳۳۴	۹۸۶۳۸
۱۴۰۰	۱۰۰۷۲۸	۶۵۰۸	۱۹۱۹	۹۲۳۰۱
۱۴۰۱	***۹۸۸۶۲***	***۶۰۳۷***	***۱۶۶۰***	***۹۱۱۶۵***
شهرستان اسلامشهر				
اسلامشهر	۱۸۷۷	۱۶۲	۵	۱۷۱۰
چهاردانگه	۱۹۰	۰	۵	۱۸۵
احمدآباد مستوفی	۱۴	۷	۰	۷
شهرستان بهارستان				
نسیم‌شهر	۹۳۹	۵۹	۰	۸۸۰
گلستان	۸۱۰	۱۷	۰	۷۹۳
صالحیه	۷۲	۰	۱۷	۵۵
شهرستان پاکدشت				
پاکدشت	۹۹۳	۴۴	۵۱	۸۹۸
فرون‌آباد	۸۴	۰	۰	۸۴
شریف‌آباد	۳۰۸	۰	۰	۳۰۸
شهرستان پردیس				
پردیس	۲۰۶	۴۱	۴	۱۶۱
بومهن	۳۳۶	۰	۳۲	۳۰۴
سعیدآباد	۰	۰	۰	۰
خسرو آباد	۰	۰	۰	۰
شهرستان پیشوا				
پیشوا	۴۳۴	۰	۰	۴۳۴
جلیل آباد	۰	۰	۰	۰
شهرستان تهران				
تهران[2]	۷۷۸۸۱	۴۹۳۷	۲۳۵	۷۲۷۰۹
شهرستان دماوند				
رودهن	۲۸۰	۰	۰	۲۸۰
آبعلی	۲۳	۰	۰	۲۳
دماوند	۴۴۶	۰	۰	۴۴۶
کیلان	۲۹	۰	۰	۲۹
آبسرد	۱۱۱	۰	۰	۱۱۱
شهرستان رباط‌کریم				
رباط‌کریم	۱۲۵۸	۷۰	۱۰	۱۱۷۸
نصیرشهر	۱۸۸	۰	۰	۱۸۸
پرند	۶۲۸	۴۸	۰	۵۸۰

۱۲- حمل و نقل و انبارداری ـــــــ

۱۲-۷- تعداد انواع وسایل نقلیه موتوری و موتورسیکلت شماره گذاری شده

سال	خودرو						
	جمع	کامیون کشنده	تاکسی	سواری	کامیون	اتوبوس	کامیونت
۱۳۸۵	۳۳۲۶۷۲	۱۲۱۱	۷۳۴۴	۲۹۰۸۱۵	۳۸۱۴	۷۳۹	۴۱۴۴
۱۳۹۰	۴۲۷۱۴۲	۲۱۳۹	۷۷۴۹	۳۷۸۲۷۳	۶۴۷۶	۸۲۲	۱۷۲۱
۱۳۹۵	۴۴۸۲۹۸	۱۹۶۰	۱۲۴۹۱	۴۱۰۹۲۶	۳۱۵۸	۳۹۱	۶۹۰
۱۳۹۷	۲۹۴۸۴۲	۷۱۴	۸۶۸	۲۷۸۲۰۵	۱۵۸۹	۱۱۷	۳۷۴۷
۱۳۹۸	۲۳۰۴۹۴	۲۳۱	۳۳۵۹	۲۱۱۴۹۲	۱۱۸۱	۲۹	۴۵۶۸
۱۳۹۹	۲۱۸۴۲۴	۴۳۵	۳۲۴۱	۱۹۷۷۲۳	۱۱۵۳	۱۲۶	۴۲۲۱
۱۴۰۰	۲۲۰۸۷۸	۸۷۴	۴۱۷۵	۱۹۷۲۹۴	۱۸۵۰	۲۰۴	۵۰۷۲
۱۴۰۱	***۳۲۶۱۱۶***	***۳۲۵۸***	***۳۰۸۸***	***۲۸۸۲۸۱***	***۱۹۸۶***	***۲۵۹***	***۷۹۳۰***

سال	خودرو					موتورسیکلت
	مینی‌بوس	وانت	آمبولانس	ماشین‌آلات کشاورزی	سایر	
۱۳۸۵	۶۲	۲۳۷۱۰	۱۹۰	...	۶۴۳	...
۱۳۹۰	۶۷۸	۲۸۱۳۲	۴۴۱	۶۱	۶۵۰	...
۱۳۹۵	۲۲۸	۱۷۳۶۴	۱۱۰	۳	۹۷۷	۱۶۲۲۳۸
۱۳۹۷	۱۵۰	۸۵۰۳	۱۱۹	۱	۸۲۹	۸۲۸۶۲
۱۳۹۸	۲۳۲	۸۳۶۳	۴۵	۶	۹۸۸	۴۸۴۱۴
۱۳۹۹	۲۱۳	۱۰۲۲۲	۱۰۶	۱۰	۹۷۴	۹۳۹۲۶ [1]
۱۴۰۰	۱۶۹	۱۰۱۸۹	۵۵	۱۲	۹۸۴	۱۰۰۸۸۳
۱۴۰۱	***۲۷۷***	***۱۹۶۲۳***	***۸۱***	***۲۵***	***۱۳۰۸***	***۱۷۱۸۹۰***

۱) اطلاعات توسط دستگاه مربوطه مورد تجدید نظر قرار گرفت.

ماخذ – فرماندهی انتظامی جمهوری اسلامی ایران. معاونت طرح و برنامه و بودجه. اداره آمار.

۱۲-۱- تعداد خودرو شماره‌گذاری شده

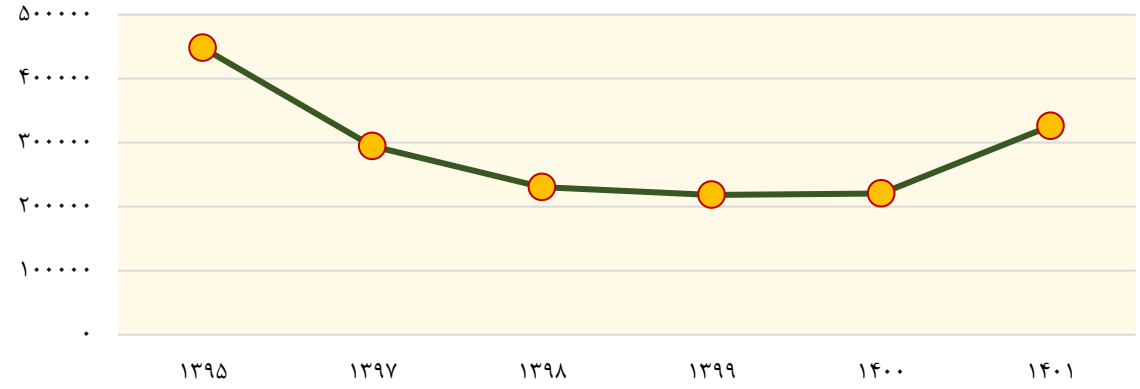

مبنا: جدول ۷-۱۲

۱۲- حمل و نقل و انبارداری ـــــــ

۹-۱۲- تعداد سفر و مسافر جابجا شده درون استانی (بر اساس صورت وضعیت حمل مسافر) از طریق پایانه‌های مسافربری توسط انواع وسایل نقلیه عمومی مسافری جاده‌ای بر حسب شهرستان: ۱۴۰۱

شهرستان	تعداد سفر				مسافر جابجا شده			
	جمع	اتوبوس	مینی بوس	سواری	جمع	اتوبوس	مینی بوس	سواری
کل استان.....	***۶۹۶۰۷***	***۵۹۴***	***۲۰۸۸۶***	***۴۸۱۲۷***	***۵۵۶۷۶۶***	***۲۲۹۳۴***	***۳۹۱۱۷۸***	***۱۴۲۶۵۴***
اسلامشهر	۱۰۸	۶۹	۳۷	۲	۳۴۱۸	۲۸۲۲	۵۸۰	۱۶
بهارستان	۱	۱	۰	۰	۴۰	۴۰	۰	۰
پاکدشت	۰	۰	۰	۰	۰	۰	۰	۰
پردیس	۲	۲	۰	۰	۶۶	۶۶	۰	۰
پیشوا	۰	۰	۰	۰	۰	۰	۰	۰
تهران	۳۵۴۳۸	۴۸۱	۱۰۶۳۵	۲۴۳۲۲	۲۸۸۸۰۱	۱۸۲۴۶	۱۹۸۶۲۶	۷۱۹۲۹
دماوند	۲۷۵۹۷	۱۶	۱۰۱۹۴	۱۷۳۸۷	۲۴۴۴۱۹	۶۱۲	۱۹۱۶۵۳	۵۲۱۵۴
رباط‌کریم	۱۱	۵	۰	۶	۲۵۹	۲۳۵	۰	۲۴
ری	۲	۰	۰	۲	۴	۰	۰	۴
شمیرانات	۰	۰	۰	۰	۰	۰	۰	۰
شهریار	۱۳	۱۲	۱	۰	۵۰۹	۵۰۱	۸	۰
فیروزکوه	۶۴۲۷	۰	۱۹	۶۴۰۸	۱۸۸۳۸	۰	۳۱۱	۱۸۵۲۷
قدس	۱	۱	۰	۰	۴۲	۴۲	۰	۰
قرچک	۰	۰	۰	۰	۰	۰	۰	۰
ملارد	۴	۴	۰	۰	۱۵۷	۱۵۷	۰	۰
ورامین	۳	۳	۰	۰	۲۱۳	۲۱۳	۰	۰

ماخذ - اداره کل راهداری و حمل و نقل جاده‌ای استان تهران.

۲-۱۲- سهم انواع وسایل نقلیه عمومی مسافری جاده‌ای از جابه‌جایی مسافر درون استانی: ۱۴۰۱

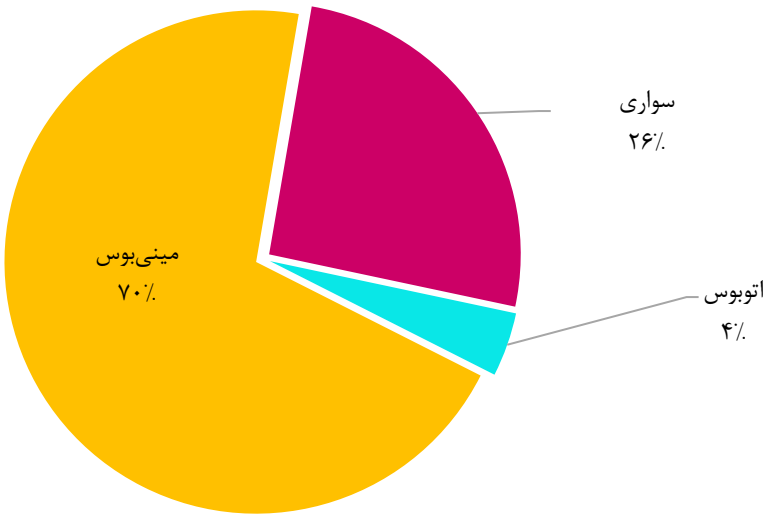

مبنا: جدول ۹-۱۲

۱۲- حمل و نقل و انبارداری ـــــــ

۱۲-۱۱- تعداد پایانه، سفر و مسافر جابجا شده برون استانی (بر اساس صورت وضعیت حمل مسافر) از طریق پایانه‌های مسافربری توسط انواع وسایل نقلیه عمومی مسافری جاده‌ای برحسب شهرستان: ۱۴۰۱

شهرستان	تعداد پایانه	تعداد سفر				مسافر جابجا شده			
		جمع	اتوبوس	مینی بوس	سواری	جمع	اتوبوس	مینی بوس	سواری
کل استان.....	***۱۲***	***۱۱۲۱۸۵۶***	***۶۰۹۰۹۹***	***۶۴۵۵***	***۵۰۶۳۰۲***	***۱۲۶۷۳۴۲۳***	***۱۱۱۲۲۱۴۰***	***۹۲۴۲۸***	***۱۴۵۸۸۵۵***
اسلامشهر	۱	۱۷۱۲۱	۱۰۷۷۴	۴۱۰۰	۲۲۴۷	۲۵۷۸۴۷	۲۰۰۶۷۳	۵۰۱۶۴	۷۰۱۰
بهارستان	۰	۷۹۹۸	۷۹۹۸	۰	۰	۶۲۰۹۷	۶۲۰۹۷	۰	۰
پاکدشت	۰	۰	۰	۰	۰	۰	۰	۰	۰
پردیس	۰	۳۸۲	۳۸۲	۰	۰	۷۰۷۷	۷۰۷۷	۰	۰
پیشوا.....	۰	۰	۰	۰	۰	۰	۰	۰	۰
تهران	۴	۱۰۲۸۴۰۱	۵۶۳۰۷۵	۱۷۳۶	۴۶۳۵۹۰	۱۱۷۷۲۳۶۰	۱۰۳۹۹۱۸۹	۳۱۲۴۳	۱۳۴۱۹۲۸
دماوند	۱	۸۴۱	۱۰۲	۵۳۰	۲۰۹	۱۴۵۴۶	۳۷۰۲	۱۰۱۳۲	۷۱۲
رباط‌کریم	۱	۴۶۰۶۰	۱۳۰۴۷	۱۱	۳۳۰۰۲	۲۶۶۷۸۲	۱۸۳۸۷۰	۱۰۰	۸۲۸۱۲
ری	۰	۳۰۱۵	۰	۳۲	۲۹۸۳	۱۳۷۳۵	۰	۲۴۱	۱۳۴۹۴
شمیرانات	۰	۰	۰	۰	۰	۰	۰	۰	۰
شهریار	۱	۹۵۶۵	۵۸۰۴	۲۳	۳۷۳۸	۱۰۹۳۶۴	۹۷۶۲۲	۱۶۵	۱۱۵۷۷
فیروزکوه	۱	۵۵۷	۱	۲۳	۵۳۳	۱۷۳۵	۳۰	۳۸۳	۱۳۲۲
قدس	۱	۱۹۸۵	۱۹۸۵	۰	۰	۲۹۹۷۴	۲۹۹۷۴	۰	۰
قرچک	۱	۴۲۴۷	۴۲۴۷	۰	۰	۶۶۴۷۸	۶۶۴۷۸	۰	۰
ملارد	۰	۴۲۱	۴۲۱	۰	۰	۷۷۱۲	۷۷۱۲	۰	۰
ورامین	۱	۱۲۶۳	۱۲۶۳	۰	۰	۶۳۷۱۶	۶۳۷۱۶	۰	۰

ماخذ - اداره کل راهداری و حمل و نقل جاده‌ای استان تهران.

۱۲-۳- سهم انواع وسایل نقلیه عمومی مسافری جاده‌ای از جابه‌جایی مسافر برون استانی: ۱۴۰۱

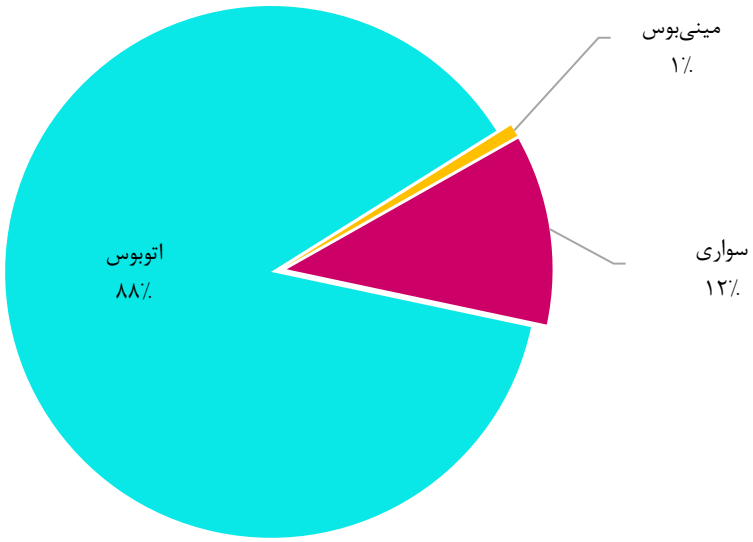

مبنا: جدول ۱۱-۱۲

۱۲- حمل و نقل و انبارداری ـــــــ

۱۲-۱۳- وزن بار جابجا شده توسط وسایل نقلیه باری عمومی جاده‌ای بر اساس بارنامه صادر شده برحسب شهرستان: ۱۴۰۱

(تن)

شهرستان	جابجایی درون استانی	جابجایی برون استانی	
		خروجی	ورودی
کل استان.....	***۶۴۲۷۱۴۶***	***۳۳۴۹۸۷۹۶***	***۴۱۴۸۹۳۰۷***
اسلامشهر	۱۸۹۶۰۶	۱۴۰۹۷۱۹	۱۷۰۵۷۹۸
بهارستان	۲۶۷۲۵	۱۸۰۱۵۰	۴۳۹۹۰۱
پاکدشت	۱۶۶۹۶۳	۴۲۵۴۲۹	۱۳۳۴۱۰۷
پردیس	۲۳۶۱۱۰	۷۸۷۳۶	۱۳۰۳۷۹
پیشوا	۱۶۰۵۸	۳۲۸۴۶	۱۸۱۰۱۴
تهران	۱۸۵۶۲۱۳	۲۰۱۴۰۵۳۸	۲۲۴۹۳۸۸۲
دماوند	۱۹۳۰۶۵	۸۷۱۱۰	۱۸۵۶۰۶
رباط‌کریم	۲۰۵۲۷۰	۵۳۷۳۵۵	۱۹۰۸۱۶۴
ری	۲۰۳۸۱۷۹	۸۰۴۵۱۱۴	۷۸۸۳۶۹۱
شمیرانات	۳۸۳۳۶۲	۴۶۱۰۱	۱۳۶۸۹۷
شهریار	۲۰۱۰۱۵	۴۸۸۴۱۸	۲۴۱۵۲۹۱
فیروزکوه	۷۰۶۵۴۷	۱۳۲۱۵۷۶	۲۲۲۸۵۳
قدس	۷۳۹۰۵	۳۴۱۱۸۲	۶۴۰۲۷۳
قرچک	۸۶۱۶	۲۷۸۸۳	۱۱۵۱۷۸
ملارد	۷۲۲۸۲	۱۸۶۱۳۰	۹۷۷۳۸۰
ورامین	۵۳۲۳۰	۱۵۰۵۰۹	۷۱۸۸۹۳

ماخذ - اداره کل راهداری و حمل و نقل جاده‌ای استان تهران.

۱۲- حمل و نقل و انبارداری ـــــــ

سالنامه آماری استان تهران – ۱۴۰۱ ـــــــ

۱۲-۱۸- مسافر و بار حمل شده در پروازهای بین‌المللی (به استثنای حجاج) برحسب ماه

سال و ماه	تعداد پرواز		تعداد مسافر		وزن بار (تن)		محمولات پستی (تن)	
	ورودی	خروجی	ورودی	خروجی	ورودی	خروجی	ورودی	خروجی
۱۳۸۵	۱۳۴۵۷	۱۳۱۹۸	۱۷۸۲۰۰۰	۱۷۹۴۰۰۰	۸۷۴۵۰	۲۰۴۵۳	۴۹۴۸	۱۹۱۹
۱۳۹۰[1]	۱۶۷۵۴	۱۶۷۴۴	۲۴۴۱۲۳۶	۲۵۰۸۱۹۹	۵۴۶۴۳	۴۷۰۹۶	۷۷۳۵	۴۱۳۹
۱۳۹۵[1]	۲۷۴۴۲	۲۷۴۴۵	۳۹۳۳۸۸۳	۳۹۸۶۷۶۲	۷۹۸۰۸	۷۰۶۹۱	۱۲۷۷	۶۴۱
۱۳۹۷[1]	۲۳۹۵۳	۲۳۹۵۷	۳۶۷۲۵۱۵	۳۷۲۱۸۳۱	۷۲۷۵۶	۷۱۱۳۶	۱۰۸۸	۱۳۸۰
۱۳۹۸[1]	۲۰۸۰۹	۲۰۸۰۵	۳۳۶۵۷۲۳	۳۴۰۵۱۹۶	۷۱۴۱۱	۶۵۷۹۳	...	...
۱۳۹۹	۵۱۴۸	۵۱۵۴	۴۲۸۴۰۵	۴۵۳۹۷۳	۶۳۴۹۹	۲۴۴۹۵	...	...
۱۴۰۰	۱۵۷۱۷	۱۵۷۰۵	۱۹۴۳۱۴۳	۲۱۰۷۴۶۳	۹۶۱۰۶	۶۵۴۸۷	...	...
۱۴۰۱	**۲۲۵۳۲**	**۲۲۵۳۶**	**۳۲۴۴۹۷۳**	**۳۳۹۰۳۲۱**	**۱۰۷۳۴۵**	**۸۱۳۰۸**	...	...
فروردین	۱۹۲۵	۱۹۲۸	۲۹۴۹۶۹	۲۷۹۴۵۷	۹۹۱۵	۷۱۱۶	...	...
اردیبهشت	۱۸۱۴	۱۸۱۲	۲۷۹۷۸۶	۲۷۵۶۰۴	۹۷۰۸	۷۰۶۴	...	...
خرداد	۱۹۴۶	۱۹۵۰	۲۹۸۲۹۰	۳۱۴۹۲۴	۱۰۱۰۴	۷۵۶۳	...	...
تیر	۲۱۴۹	۲۱۵۴	۳۴۱۰۷۲	۳۲۰۸۵۵	۱۰۹۰۰	۷۵۳۲	...	...
مرداد	۲۰۷۱	۲۰۶۴	۳۱۰۱۸۱	۳۳۹۸۱۵	۹۶۵۴	۸۱۸۴	...	...
شهریور	۲۶۳۵	۲۶۳۱	۳۸۳۰۰۷	۴۳۰۸۱۶	۹۹۸۰	۸۵۴۸	...	...
مهر	۱۸۴۸	۱۸۴۹	۲۷۵۵۵۶	۲۸۱۸۸۰	۸۵۹۱	۶۶۹۳	...	...
آبان	۱۶۴۲	۱۶۴۳	۲۱۲۳۰۸	۲۳۵۵۰۱	۷۷۷۴	۵۸۰۷	...	...
آذر	۱۶۷۴	۱۶۷۵	۲۲۱۰۵۰	۲۲۰۴۶۵	۸۰۲۲	۵۴۲۷	...	...
دی	۱۵۹۱	۱۵۹۳	۲۰۲۹۷۷	۲۰۷۳۲۴	۷۹۰۸	۵۲۷۰	...	...
بهمن	۱۵۶۰	۱۵۵۸	۲۱۴۲۳۴	۲۱۸۸۶۹	۷۴۴۴	۵۴۲۸	...	...
اسفند	۱۶۷۷	۱۶۷۹	۲۱۱۵۴۳	۲۶۴۸۱۱	۷۳۴۵	۶۶۷۶	...	...

۱) اطلاعات توسط شرکت مربوطه تجدید نظر شده است.

ماخذ - شرکت شهر فرودگاهی امام خمینی (ره).

۱۲-۴- تعداد کل مسافر در پروازهای داخلی و بین‌المللی

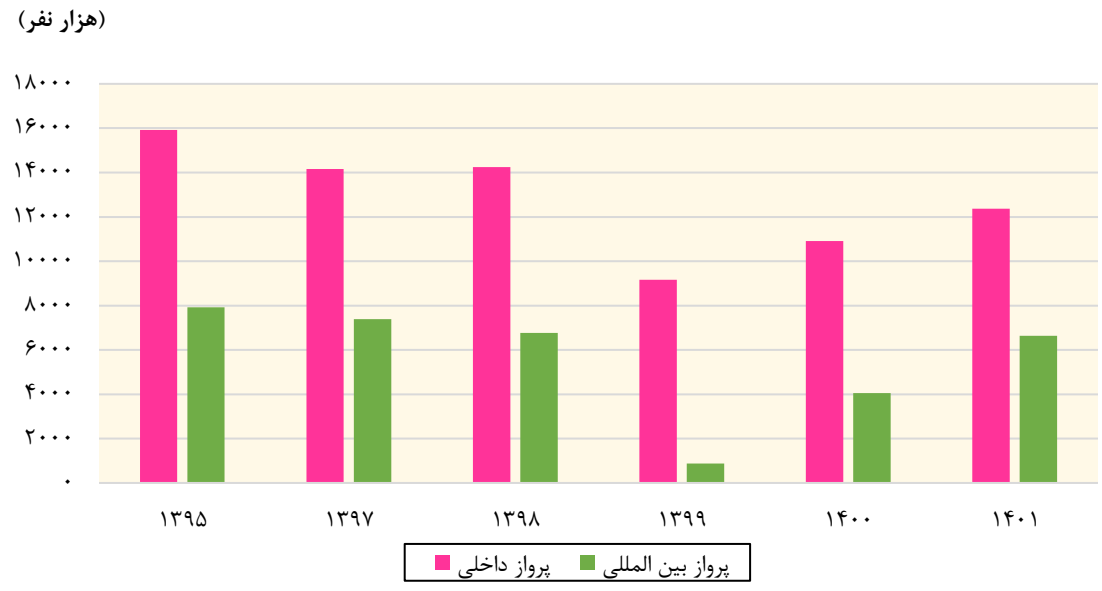

مبنا: جداول ۱۲-۱۷ و ۱۲-۱۸

۱۹-۱۲- مسافر (به استثنای حجاج) و بار حمل شده در پروازهای بین‌المللی برحسب شرکت‌های هواپیمایی داخلی و خارجی: ۱۴۰۱

شرح	تعداد پرواز	تعداد مسافر		وزن بار (تن)		محمولات پستی (تن)	
		ورودی	خروجی	ورودی	خروجی	ورودی	خروجی
جمع	**۴۵۰۶۸**	**۳۲۴۴۹۷۳**	**۳۳۹۰۳۲۱**	**۱۰۷۳۴۵**	**۸۱۳۰۸**	**...**	**...**
شرکت‌های هواپیمایی داخلی	۲۹۱۹۰	۲۱۳۷۳۸۸	۲۱۷۴۸۹۰	۷۲۲۰۳	۴۸۳۷۴	...	...
وارش	۶۳۸	۳۴۴۹۹	۳۴۸۴۰	۴۶۸	۴۰۸	...	...
کاسپین	۹۴۰	۴۹۱۰۵	۵۰۲۴۱	۶۲۱	۴۹۶	...	...
ماهان ایر	۹۳۱۸	۶۳۷۴۷۰	۶۷۹۷۷۹	۴۳۹۶۷	۲۴۴۹۸	...	...
ایران ایر	۴۶۳۶	۳۴۶۹۹۵	۳۸۲۴۹۲	۹۱۲۸	۸۶۹۸	...	...
قشم ایر	۳۳۵۷	۳۰۶۵۵۴	۳۱۰۲۰۰	۵۵۱۷	۴۷۸۱	...	...
آتا	۲۶۷۰	۱۸۲۹۴۱	۱۵۹۸۶۳	۲۴۶۷	۱۸۰۱	...	...
تابان	۳۸۰	۲۷۲۷۸	۲۴۲۵۱	۳۷۳	۲۹۳	...	...
کیش ایر	۱۵۴	۶۵۵۴	۷۲۶۱	۷۲	۹۱	...	...
زاگرس	۱۱۵۲	۵۹۸۷۴	۶۳۴۵۳	۶۱۸	۷۲۶	...	...
معراج	۱۶۷۱	۱۱۴۵۹۶	۱۱۶۵۳۳	۱۸۲۴	۱۴۰۳	...	...
آسمان	۱۸۹۲	۱۴۲۶۳۵	۱۴۷۹۶۵	۲۵۹۱	۲۱۲۰	...	...
ایران ایر تور	۲۲۹۰	۲۲۸۸۶۷	۱۹۸۰۱۲	۴۴۸۲	۳۰۵۹	...	...
پویا ایر	۴	۰	۰	۰	۰	...	...
فارس ایر قشم	۸۸	۲۰	۰	۷۵	۰	...	...
شرکت‌های هواپیمایی خارجی	۱۵۸۷۸	۱۱۰۷۵۸۵	۱۲۱۵۴۳۱	۳۵۱۴۲	۳۲۹۳۴	...	...
آرمنیا ایرویز	۳۲۲	۱۵۷۱۸	۱۷۴۳۷	۲۷۷	۳۳۸	...	...
فلای دوبی	۱۹۹۰	۹۲۵۷۴	۹۱۸۳۴	۲۱۵۹	۱۸۳۰	...	...
سلام ایر	۲۶۰	۱۶۷۴۳	۱۸۷۲۰	۲۶۴	۲۹۷	...	...
سیرین	۳۶	۰	۴۶	۰	۱	...	...
کانویاسا	۱۶۷	۱۶۵۸	۱۶۴۶	۸۰	۳۴۲	...	...
ترکیش ایر	۴۵۹۰	۳۷۶۸۰۸	۴۰۹۰۶۹	۹۲۵۶	۹۹۹۶	...	...
امارات	۱۲۸۲	۹۶۲۴۴	۱۳۰۸۸۹	۳۵۶۰	۴۵۸۱	...	...
قطر ایرویز	۱۸۸۴	۱۳۱۲۰۶	۱۵۹۸۳۵	۱۰۳۴۲	۵۶۲۱	...	...
لوفت هانزا	۶۶۸	۶۶۲۱۱	۷۳۲۵۵	۳۶۴۱	۴۱۴۷	...	...
اطلس جت	۰	۰	۰	۰	۰	...	...
عراقی	۴۲۰	۲۱۸۰۱	۲۳۰۴۴	۲۷۲	۳۴۸	...	...
پگاسوس	۱۴۳۶	۱۲۰۹۶۶	۱۱۶۳۳۰	۱۸۸۲	۱۶۸۹	...	...
اتریشی	۴۵۳	۲۳۵۸۳	۲۷۲۲۶	۶۴۷	۸۳۰	...	...
عمان ایر	۱۷۲	۱۳۱۲۰	۱۳۱۴۸	۲۳۲	۲۶۰	...	...
آزال	۱۰۶	۵۵۴۱	۵۹۰۲	۶۶	۹۷	...	...
ائروفلوت	۱۹۲	۱۰۳۹۸	۹۵۵۴	۱۴۶	۲۵۸	...	...
سان اکسپرس	۸۸	۶۶۹۴	۶۴۷۹	۱۶۳	۱۱۴	...	...
ایر عربیا	۳۲۶	۱۳۱۲۰	۱۵۱۷۲	۲۱۵	۲۹۴	...	...
بریتیش ایرویز	۰	۰	۰	۰	۰	...	...
اوکراین اینترنشنال	۰	۰	۰	۰	۰	...	...
آلیتالیا	۰	۰	۰	۰	۰	...	...
شام وینگر	۲۱۴	۱۶۳۹۸	۱۵۰۹۵	۲۴۴	۲۵۳	...	...
ک.ال.ام	۰	۰	۰	۰	۰	...	...
چاینا ساترن	۱۲	۴۱۹	۷۳۴	۲۲	۳۱	...	...

۱۲- حمل و نقل و انبارداری ـــــــ

سالنامه آماری استان تهران – ۱۴۰۱ ـــــــ

۱۲- حمل و نقل و انبارداری ـــــــ

۱۲-۲۲- انبار و سردخانه فعال برحسب نوع مدیریت : ۱۳۹۸

شرح	جمع	خصوصی[۱]	عمومی
انبار	۷۰۲	۶۹۷	۵
سردخانه	۱۲	۱۱	۱

۱) شامل انبارها و سردخانه‌های بخش تعاونی نیز می‌باشد.

ماخذ - مرکز آمار ایران. *دفتر انرژی، صنعت و زیربنایی.*

۱۲-۲۳- مشخصات سالن‌های سردخانه دایر برحسب نوع : ۱۳۹۸

نوع سالن	تعداد سالن	مساحت (متر مربع)	حجم (متر مکعب)
یک مدار زیر صفر	۳۵	۲۴۶۹۰	۱۲۲۷۱۵
یک مدار بالای صفر	۷۴	۲۲۵۷۶	۷۶۸۷۴
دو مداره	۱۳۶	۵۳۸۲۸	۱۹۹۹۲۲

ماخذ - مرکز آمار ایران. دفتر انرژی، صنعت و زیربنایی.

۱۲- حمل و نقل و انبارداری ـــــــ

۱۳

ارتباطات

مقدمه

ارتباطات از زیرساخت‌های مهم توسعه کشور است. بیش‌ترین توسعه کشورها در دو دهه گذشته در جوامعی رخ داده‌است که بیش‌ترین توسعه را در بخش ارتباطات شاهد بوده‌اند. تاثیر فناوری اطلاعات و ارتباطات چنان عمیق بوده‌است که نظریه‌پردازان سعی کرده‌اند با نظریه‌های جامعه اطلاعاتی و جامعه شبکه‌ای این تحولات را تبیین کنند.

ارتباطات نقش مهمی در تحول اقتصادی کشور به سمت چشم‌انداز اقتصاد دانش‌بنیان دارد. با توجه به این اهمیت روزافزون، از سال ۱۳۹۳ در سالنامه آماری یک فصل جداگانه به بخش ارتباطات اختصاص یافته است.

آمارهای ارائه شده در این فصل در مورد فعالیت‌های مربوط به حوزه ارتباطات و فناوری اطلاعات می‌باشد که در زیر به تاریخچه مختصری از تهیه آمارها در هر یک از زمینه‌های ذکر شده اشاره می‌شود:

پست: آمارهای مربوط به پست که از سال ۱۳۳۷ توسط ادارات ذی‌ربط به روش ثبتی تولید می‌شود، توسط مرکز آمار ایران گردآوری و از سال ۱۳۴۵ در سالنامه آماری کشور منتشر شده است. آمارهای این بخش در سال ۱۳۹۳ توسط وزارت ارتباطات و فناوری اطلاعات مورد بازنگری قرارگرفته است. در حال حاضر آمار این بخش به صورت ثبتی توسط اداره کل پست استان تهران ارائه می‌گردد.

مخابرات: آمارهای مربوط به مخابرات که از سال ۱۳۳۷ توسط ادارات ذی‌ربط به روش ثبتی تولید می‌شود، توسط مرکز آمار ایران گردآوری و از سال ۱۳۴۵ در سالنامه آماری کشور منتشر شده است. آمارهای این بخش نیز در سال ۱۳۹۳ توسط وزارت ارتباطات و فناوری اطلاعات مورد بازنگری قرار گرفته است. آمار این بخش از گزارشات سازمان تنظیم مقررات و ارتباطات رادیویی و همچنین آمارهای ثبتی ارائه شده توسط شرکت مخابرات استان تهران می‌باشد.

فناوری اطلاعات: اطلاعات مربوط به این حوزه از سال ۱۳۹۳ به سالنامه آماری اضافه شده است. اطلاعات آماری در این خصوص از سال ۱۳۹۲ به بعد قابل احصا می‌باشد.

مرکز آمار ایران نیز دوبار طرح آمارگیری از کاربران اینترنت در خانوارهای کشور را در سال‌های ۱۳۸۷ و ۱۳۸۹ به اجرا درآورده است. این طرح در سال ۱۳۹۲ با عنوان «طرح آمارگیری استفاده خانوارها و افراد از فناوری اطلاعات و ارتباطات» تهیه و اجرا شده است. در سال‌های ۱۳۹۴، ۱۳۹۶ و ۱۴۰۰ نیز این طرح با عنوان «طرح آمارگیری برخورداری خانوارها و افراد از فناوری اطلاعات و ارتباطات» اجرا شده که اطلاعات مربوطه در این فصل ارائه شده است. قسمتی از اطلاعات فناوری اطلاعات نیز بر اساس آمارهای ثبتی اداره کل تنظیم مقررات و ارتباطات رادیویی منطقه شمال اخذ و ارائه شده است.

تعاریف و مفاهیم

تلفن ثابت منصوبه: تلفن ثابتی است که تمام تجهیزات سوئیچ و امکانات دسترسی آن، نصب شده ولی هنوز به مشترک واگذار نشده است.

تلفن ثابت مشغول به کار: تلفنی است که به نام و در اختیار مشترک می‌باشد و مشترک می‌تواند به وسیله آن، ارتباط تلفنی برقرار کند.

روستاهای دارای ارتباط تلفنی: نقاطی از کشور است که با استفاده از پیش شماره‌ای خاص امکان دسترسی مخابراتی به آن‌ها به صورت خودکار میسر است.

تلفن همراه: تلفنی است که بدون وابستگی به مکان مشخص و امکانات دسترسی صرفاً با استفاده از گوشی و سیستم انتقال رادیویی امکان برقراری ارتباطات مخابراتی را برای مشترکین فراهم می‌سازد.

اینترنت: پیوند تعداد بی‌شماری شبکه‌های ارتباطی رایانه‌ای کوچک و بزرگ که حاوی اطلاعات متنوع می‌باشد. یک فرد متصل به شبکه اینترنت تنها مشاهده‌گر و مرورگر اینترنت نمی‌باشد بلکه جزیی از این شبکه بوده و می‌تواند با آن تبادل اطلاعات کند.

جمعیت استفاده کننده از رایانه: درصد افرادی از کل جمعیت کشور که از رایانه در محل‌های مختلف استفاده می‌کنند. رایانه شامل رایانه رومیزی، لب‌تاپ یا تبلت (یا رایانه‌هایی که می‌توان در دست نگه داشت) می‌باشد.

خانوار دارای رایانه: خانواری که دارای حداقل یک رایانه شامل رایانه رومیزی، لب تاپ یا تبلت (یا رایانه‌هایی که می‌توان در دست نگه داشت) است.

خانوار با دسترسی به اینترنت در محل سکونت: نسبت خانوارهای با دسترسی به اینترنت است. دسترسی به اینترنت در محل سکونت عمدتاً به چهار طریق (اینترنت پرسرعت ثابت، اینترنت پرسرعت سیار، اینترنت کم‌سرعت ثابت و اینترنت کم‌سرعت سیار) صورت می‌گیرد. منظور از نوع اینترنت (ثابت یا سیار)، نوع ورودی اینترنت بوده و ارتباط مودم با رایانه یا لپ‌تاپ که می‌تواند به‌صورت بی‌سیم و سیار یا با کابل و به‌صورت ثابت باشد. مد نظر نیست.

پهنای باند بین‌الملل: میانگین بار ترافیکی روی کلیه واسطه‌های انتقال شبکه (از جمله کابل‌های فیبر نوری بین‌المللی و لینک‌های رادیویی) است که برای انتقال اینترنت استفاده می‌شود. مرجع محاسبه میانگین در مدت زمان ۱۲ ماهه سال است و ترافیک کلیه لینک‌های بین‌المللی اینترنت را در نظر می‌گیرد.

مرسوله پستی (ترافیک مرسولات): هر چیز قابل ارسال فیزیکی یا مجازی، اسناد و مدارک اعم از نوشته‌های چاپی، دست‌نوشته یا

الکترونیک، کالا، اشیاء و اوراق و حواله‌های مالی، ابلاغیه، اطلاعیه‌های خدمات شهری از قبیل قبوض آب و فاضلاب، برق، گاز، تلفن ثابت و سیار و عوارض شهرداری که دارای نشانی فرستنده یا گیرنده است.

واحد پستی: به مکان‌هایی گفته می‌شود که در آن خدمات پستی عرضه و یا عملیات پستی انجام می‌شود. واحدهای پستی برحسب موقعیت جغرافیایی و نوع خدمات ارائه شده و عملیات انجام شده در آن‌ها تفکیک می‌شوند و به ترتیب اهمیت عبارتند از: اداره پست مرکزی، دفتر پست، باجه پستی، آژانس پستی شهری، دفاتر خدمات ارتباطی، دفاتر مشترک پست و مخابرات، نمایندگی پستی، دفاتر ارتباطات و فناوری اطلاعات روستایی و صندوق پستی شهری و روستایی.

اداره کل یا اداره پست: واحد پستی اصلی مستقر در مرکز استان یا شهرستان و یا یکی از مناطق پستی شهر تهران است که در آن، تمامی خدمات و عملیات پستی انجام می‌گیرد.

دفتر پست شهری دولتی: واحد پستی است که در تمامی نقاط شهری وجود دارد و عملیات مربوط به قبول مرسولات، آماده‌سازی، ارسال و توزیع آن و نیز فروش اوراق بهادار پستی را انجام می‌دهد.

باجه پست شهری: در نقاط شهری که تقاضای بالفعل برای خدمات پستی زیاد است، باجه پستی دایر می‌شود.که در آن اوراق بهادار پستی به فروش می‌رسد و برحسب مورد انواع مرسولات پستی پذیرفته می‌شود.

نمایندگی پستی: واحد پستی است که در ارتباط با قبول و توزیع مراسلات عادی و سفارشی فعالیت می‌کند. این واحد در نقاط روستایی یا حاشیه شهرها که دارای شرایط ایجاد دفتر پستی نیستند زیر نظر یکی از واحدهای پستی ایجاد می‌شود.و اداره امور آن، طبق قرارداد به یکی از افراد مورد اعتماد محلی (به طور معمول کسبه) محول می‌شود.

نمایندگی پستی دولتی: واحد پستی است که عملیات قبول، توزیع یا هر دو مرحله قبول و توزیع مرسولات پستی را با تشخیص شرکت ملی پست ایران ارائه می‌کند. این واحدها در نقاط روستایی یا حاشیه شهرها که واجد شرایط ایجاد دفاتر پستی دولتی نیستند زیر نظر یکی از واحدهای پستی دولتی ایجاد می‌شود و اداره امور آن طبق قرارداد به یکی از افراد مورد اعتماد محلی به صورت نمایندگی (به‌طور معمول کسبه) محول می‌شود.

دفتر پست روستایی: در برخی از نقاط روستایی که شرایط لازم برای عرضه خدمات پستی وجود دارد، واحدهایی به نام "دفتر پست روستایی" دایر می‌شود که به‌طور معمول، تعدادی از روستاهای همجوار را تحت پوشش خود دارد. در این واحدها، عملیات مربوط به قبول مرسولات، آماده‌سازی، ارسال و توزیع آن و نیز فروش اوراق بهادار پستی انجام می‌گیرد.

دفتر پست و مخابرات: واحدی است که در آن خدمات پستی و مخابراتی به طور توام تحت تصدی یک نفر با مدیریت شرکت پست

ارائه می‌شود، این واحدها در حاشیه شهرها و یا مناطق روستایی فعالیت دارند.

دفتر پیشخوان دولت: دفتری که به منظور ارائه خدمات الکترونیک به مردم و جلوگیری از موازی‌کاری دستگاه‌های دولتی در سطح شهرها و شهرستان‌های کشور ایجاد شده و توسط بخش خصوصی اداره می‌شود. خدمات عمومی دولت در قالب مراکز عمده‌ی خدماتی اعم از پست، پست بانک، مخابرات، آب، برق، گاز، خدمات ارتباطات، ثبت احوال، بیمه و... در این واحدها ارائه می‌شود

دفتر ICT روستایی: دفتری که به منظور ارائه خدمات الکترونیک به مردم و جلوگیری از موازی‌کاری دستگاه‌های دولتی در سطح روستاهای کشور ایجاد شده و توسط بخش خصوصی اداره می‌شود. کلیه دستگاه‌های اجرایی دولتی موظفند خدمات الکترونیکی خود را از طریق این دفاتر ارائه دهند. خدمات عمومی دولت در قالب مراکز عمده‌ی خدماتی اعم از پست، پست بانک، مخابرات، آب، برق، گاز، خدمات ارتباطات، ثبت احوال، بیمه و... در این واحدها ارائه می‌شود.

صندوق پستی: صندوق پستی، کوچکترین واحد پستی که برحسب مورد در معابر عمومی (اعم از شهرها و روستاها)، نصب می‌گردد و استفاده‌کنندگان از خدمات پستی، مرسولات عادی خود را پس از الصاق تمبر برای ارسال توسط پست، به داخل آن می‌اندازند.

سایر واحدهای پستی: شامل فروشگاه‌های تعاونی روستایی ارائه‌دهنده خدمات‌پستی، پست سیار و ایستگاه نامه‌رسانی است.

امانت پستی: محموله‌ای که معمولا حاوی کالا و نمونه کالاهای مجاز بوده و با اعلام محتوی و به صورت در باز به پست سپرده می‌شود. در قبال قبول مرسوله، به فرستنده رسید ارائه شده و هنگام تحویل به گیرنده نیز امضاء اخذ می‌شود.

مطبوعات پستی: اوراق چاپی است که به صورت کتاب، روزنامه، مجله و نشریه، انتشار می‌یابد و به‌طور در باز در ابعاد مختلف تحویل پست می‌شود و نسبت به سایر مرسولات، نرخ پستی کمتری در مورد آن اعمال می‌شود.

بسته‌های کوچک پستی: عبارت از هرگونه کالا و اطلاعات ضبط شده، نوارهای مغناطیسی، فیلم ظاهر شده یا خام، هدایا و سوغات به‌صورت بسته‌های حداکثر تا ۲ کیلوگرم است. این‌گونه مرسولات معمولابه‌صورت سفارشی، بیمه یا اکسپرس پذیرفته و ارسال می‌شود.

مرسوله پستی: هر چیز قابل ارسال فیزیکی یا مجازی، اسناد و مدارک اعم از نوشته‌های چاپی، دست‌نوشته یا الکترونیک، کالا، اشیاء و اوراق و حواله‌های مالی، ابلاغیه، اطلاعیه‌های خدمات شهری از قبیل قبوض آب و فاضلاب، برق، گاز، تلفن ثابت و سیار و عوارض شهرداری که دارای نشانی فرستنده یا گیرنده است .

مرسوله عادی: مرسوله‌ای که بدون ثبت در سیستم نرم‌افزاری با الصاق تمبر/ نقش تمبر و یا در قالب قرارداد از صندوق‌های پستی سطح معابر و یا محل استقرار مشتری جمع‌آوری شده و پس از تجزیه و آماده‌سازی برای توزیع در نشانی گیرندگان به سمت مقصد رهسپار می‌شوند. عمده‌ترین نوع این مرسولات نامه، کارت پستال، مطبوع، کیسه مخصوص، بروشور، ابلاغیه، قبوض و مانند آن است. در این سرویس برای عملیات پستی هیچ شرایط ویژه‌ای وجود ندارد. و در شبکه پستی نیز امکان پیگیری مرسولاتی که به صورت عادی قبول شده‌اند، میسر نیست.

مرسوله سفارشی: مرسوله‌ای که در واحدهای پستی یا از محل استقرار مشتری دریافت و در قبال آن قبض رسیده داده می‌شود و ضمن اختصاص و الصاق یک بارکد پستی برروی آن کلیه مراحل عملیاتی در نرم‌افزار ثبت و قابل پیگیری است. همچنین در هنگام تحویل مرسوله به گیرنده از وی امضا گرفته می‌شود. عمده‌ترین مرسولات سفارشی شامل نامه، مطبوع، بسته کوچک و کیسه مخصوص است.

مرسوله پیشتاز: مرسوله‌ای که در کوتاه‌ترین زمان ممکن جمع‌آوری، از سریع‌ترین راه هوایی یا زمینی ارسال و در اسرع وقت توزیع می‌شود. اصلی‌ترین ویژگی این سرویس سریع‌السیر بودن آن است. و نوع مرسوله تاثیر چندانی بر ارائه خدمت ندارد .در این سرویس مرسولات تنها با توجه به شکل ظاهری لفاف آنها به دو گروه »پاکت پیشتاز» و «بسته پیشتاز» تقسیم‌بندی می‌شوند. همچنبن با توجه به تعهد شرکت ملی پست در خصوص سرعت سرویس، در صورت عدم رعایت برنامه اعلامی زمان سیر مرسولات، مشتری می‌تواند درخواست غرامت تاخیر نموده و شرکت متعهد به پرداخت آن است.

مرسوله ویژه: مرسوله‌ای که با سریعترین سرویس پستی در سطح داخلی ارسال می‌شود صرفاً دریافت آن به مقاصدی که امکان رعایت و پوشش تعهدات اعلامی سرویس را دارند میسر است. در حال حاضر این سرویس در سه بازه زمانی: توزیع تا ساعت ۲۲ همان روز، توزیع تا ساعت ۱۰ روز بعد و توزیع تا ساعت ۱۲ روز بعد به مشتریان ارایه می‌شود.

گزیده اطلاعات

در سال ۱۴۰۱ تعداد ۸/۹ میلیون تلفن ثابت منصوبه در استان تهران وجود داشته که ۹۵/۵ درصد آن در مناطق شهری و ۴/۵ درصد در مناطق روستایی بوده است. همچنین ۷۴/۷ درصد از تلفن‌های ثابت منصوبه مربوط به شهرستان تهران است.

در این سال ۸۱/۳ درصد از تلفن‌های منصوبه استان مشغول به‌کار بوده‌اند. ضریب نفوذ تلفن ثابت مشغول به‌کار استان در این سال ۵۰/۹ درصد بوده یعنی به ازای هر ۱۰۰ نفر جمعیت استان تهران ۵۰/۹ تلفن ثابت مشغول به‌کار بوده است.

در پایان سال ۱۴۰۱، تعداد ۲۷/۳ میلیون خط تلفن همراه مشغول به‌کار بوده که ۶۷/۲ درصد آن اعتباری و ۳۲/۸ درصد آن دائمی بوده است. از این تعداد ۵۰/۰ درصد متعلق به همراه اول، ۴۳/۶ درصد ایرانسل و ۶/۴ درصد رایتل می‌باشد. قابل ذکر است که تعداد این خطوط نسبت به سال ۱۴۰۰ به میزان ۶/۴ درصد افزایش داشته است. ضریب نفوذ خطوط همراه واگذار شده و مشغول به‌کار در پایان سال ۱۴۰۱ به ترتیب ۲۶۳ و ۱۹۲/۷ بوده است به عبارت دیگر در این سال به ازای هر ۱۰۰ نفر جمعیت استان ۲۶۳ خط تلفن همراه واگذار شده و ۱۹۲/۷ خط تلفن همراه مشغول به‌کار بوده‌اند.

در سال ۱۴۰۰، بر اساس طرح آمارگیری ICT، ۸۴/۶ درصد از جمعیت ۶ ساله و بیش‌تر استان، کاربر اینترنت بوده‌اند که این شاخص نسبت به سال ۱۳۹۶، ۸/۶ درصد افزایش نشان می‌دهد.

همچنین در پایان سال ۱۴۰۱، ۲/۷ میلیون خط پرسرعت اینترنت ثابت و ۲۰/۱ مشترک اینترنت پهن باند سیار، فعال بوده‌اند. بیش‌ترین سهم مشترکین پهن باند سیار مربوط به همراه اول با ۵۰/۶ درصد و بعد از آن ایرانسل با ۴۲/۵ درصد بوده است.

در سال ۱۴۰۱، مجموعه واحدهای پستی مستقر در استان تهران ۱۱۲ میلیون مرسوله پستی را جابه جا کرده‌اند که نسبت به سال قبل از آن ۲۷/۶ درصد افزایش یافته است.

در سال ۱۴۰۱، سرانه مرسولات پستی صادره استان حدود ۷/۹ مرسوله بوده است یعنی به ازای هر نفر ۷/۹ مرسوله پستی صادر و توسط واحدهای پستی ارسال شده است. در این سال ۵۶/۹ میلیون مرسوله نیز از سایر استان‌ها و خارج از کشور در استان تهران توزیع شده است.

۱-۱۳- تعداد تلفن‌های ثابت منصوبه و مشغول به کار در مناطق شهری و روستایی و نقاط روستایی دارای ارتباط تلفنی

سال و شهرستان	کل		شهری		روستایی		نقاط روستایی دارای ارتباط تلفنی
	منصوبه	مشغول به کار	منصوبه	مشغول به کار	منصوبه	مشغول به کار	
۱۳۸۵	۶۷۹۶۵۵۲	۵۷۰۴۲۷۳	۶۵۰۰۹۹۲	۵۵۱۲۶۷۲	۲۹۵۵۶۰	۱۹۱۶۰۱	۱۱۴۴
۱۳۹۰	۷۰۴۵۹۱۱	۶۱۴۴۷۵۰	۶۷۱۵۶۷۱	۵۹۳۷۶۴۴	۳۳۰۲۴۰	۲۰۷۱۰۶	۱۱۹۱
۱۳۹۵	۸۲۲۹۲۱۴	۷۲۲۱۹۹۷	۷۸۷۸۸۵۰	۶۹۸۶۴۸۰	۳۵۰۳۶۴	۲۳۵۵۱۷	۶۵۷
۱۳۹۷	۸۵۴۴۲۸۱	۷۱۷۷۷۰۰	۸۱۶۰۰۲۶	۶۹۳۲۶۷۶	۳۸۴۲۵۵	۲۴۵۰۲۴	۶۶۵
۱۳۹۸	۸۶۱۶۹۶۳	۷۱۹۷۸۳۹	۸۲۴۲۸۴۵	۶۹۵۲۶۰۸	۳۷۴۱۱۸	۲۴۵۲۳۱	۶۵۳
۱۳۹۹	۸۶۵۱۰۴۹	۷۳۲۹۵۸۱	۸۲۵۶۸۲۷	۷۰۷۴۲۵۳	۳۹۴۲۲۲	۲۵۵۳۲۸	۶۵۴
۱۴۰۰	۸۸۵۲۵۰۵	۷۴۰۶۱۰۳	۸۴۵۲۸۴۵	۷۱۴۴۰۷۶	۳۹۹۶۶۰	۲۶۲۰۲۷	۶۴۷
۱۴۰۱	**۸۸۷۱۲۱۵**	**۷۲۰۸۷۸۷**	**۸۴۷۰۹۱۵**	**۶۹۴۸۱۰۵**	**۴۰۰۳۰۰**	**۲۶۰۶۸۲**	**۶۴۷**
اسلامشهر	۲۸۷۳۷۷	۲۲۷۴۵۲	۲۶۶۰۹۴	۲۱۴۵۰۱	۲۱۲۸۳	۱۲۹۵۱	۲۳
بهارستان	۱۶۶۱۳۶	۱۲۶۱۹۰	۱۴۱۶۷۹	۱۱۰۷۹۵	۲۴۴۵۷	۱۵۳۹۵	۷
پاکدشت	۱۴۵۳۶۹	۹۳۶۱۱	۱۱۶۱۶۰	۷۵۴۸۸	۲۹۲۰۹	۱۸۱۲۳	۴۵
پردیس	۱۱۷۰۴۷	۸۴۸۴۱	۸۹۳۴۴	۶۳۹۲۰	۲۷۷۰۳	۲۰۹۲۱	۱۷
پیشوا	۳۰۱۶۵	۲۳۸۴۴	۲۵۳۳۴	۲۰۲۶۸	۴۸۳۱	۳۵۷۶	۳۹
تهران	۶۶۲۳۶۶۷	۵۴۹۵۱۰۷	۶۶۱۴۲۹۳	۵۴۸۷۵۶۴	۹۳۷۴	۷۵۴۳	۳۵
دماوند	۹۳۵۳۵	۷۵۶۳۰	۶۷۱۹۷	۶۱۰۱۱	۲۶۳۳۸	۱۴۶۱۹	۸۱
رباط‌کریم	۱۵۹۷۵۱	۱۰۸۱۹۲	۱۳۱۰۷۲	۹۲۵۱۲	۲۸۶۷۹	۱۵۶۸۰	۲۹
ری	۳۷۸۲۱۳	۲۸۷۰۷۹	۲۶۳۴۷۷	۲۱۳۴۵۷	۱۱۴۷۳۶	۷۳۶۲۲	۱۰۵
شمیرانات	۶۳۵۷۹	۴۶۸۴۴	۴۰۹۳۲	۲۹۶۴۴	۲۲۶۴۷	۱۷۲۰۰	۴۴
شهریار	۲۸۶۸۲۶	۲۵۳۵۲۰	۲۵۸۵۱۰	۲۲۹۵۱۱	۲۸۳۱۶	۲۴۰۰۹	۳۸
فیروزکوه	۳۳۹۱۰	۱۹۱۳۶	۲۱۹۴۳	۱۳۳۷۱	۱۱۹۶۷	۵۷۶۵	۵۳
قدس	۱۳۷۷۵۷	۹۹۵۰۴	۱۳۳۷۵۳	۹۷۰۳۷	۴۰۰۴	۲۴۶۷	۵
قرچک	۸۹۱۹۷	۶۶۴۷۱	۸۵۶۰۱	۶۴۴۳۶	۳۵۹۶	۲۰۳۵	۱۰
ملارد	۱۴۴۷۴۶	۱۱۴۳۸۱	۱۲۲۱۴۱	۹۶۹۱۱	۲۲۶۰۵	۱۷۴۷۰	۵۷
ورامین	۱۱۳۹۴۰	۸۶۹۸۵	۹۳۳۸۵	۷۷۶۷۹	۲۰۵۵۵	۹۳۰۶	۵۹

ماخذ - شرکت مخابرات استان تهران.

۱-۱۳- ضریب نفوذ تلفن ثابت مشغول به‌کار

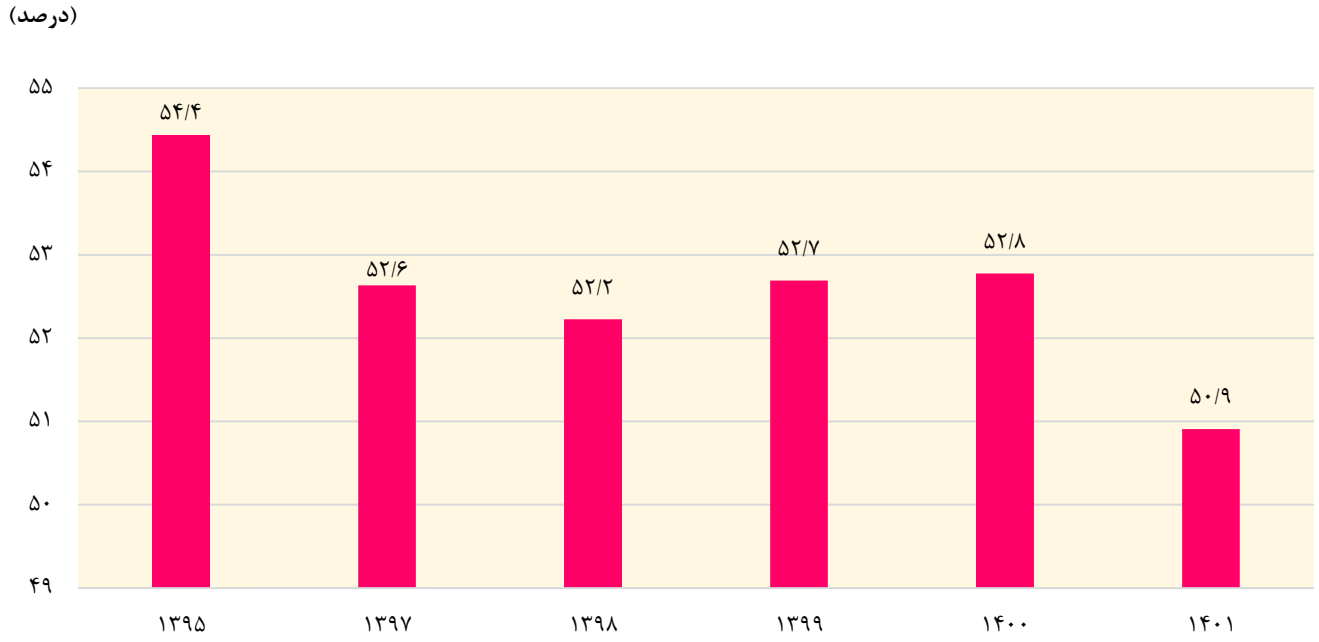

مبنا: جداول ۱-۳، ۲-۳ و ۱-۱۳

۱۳-۲- خطوط واگذار شده و مشغول به کار تلفن همراه به تفکیک نوع خط و اپراتور (هزار خط)

سال	جمع کل					
	خطوط واگذار شده			خطوط مشغول به کار		
	جمع	دائمی	اعتباری	جمع	دائمی	اعتباری
۱۳۹۵	۲۹۸۴۷	۶۰۳۳	۲۳۸۱۴	۱۶۷۶۴	۴۸۰۲	۱۱۹۶۲
۱۳۹۷	۳۲۷۷۲	۶۷۱۷	۲۶۰۵۵	۱۶۰۳۳	۴۱۰۶	۱۱۹۲۷
۱۳۹۸	۳۳۵۷۶	۷۱۴۳	۲۶۴۳۳	۲۱۸۹۹	۶۴۹۱	۱۵۴۰۸
۱۳۹۹	۳۵۵۱۲	۷۷۵۰	۲۷۷۶۲	۲۳۵۶۹	۷۰۷۵	۱۶۴۹۴
۱۴۰۰	۳۷۰۷۰	۸۷۹۸	۲۸۲۷۲	۲۵۶۴۴	۸۱۷۱	۱۷۴۷۳
۱۴۰۱	***۳۷۲۴۴***	***۹۹۶۱***	***۲۷۲۸۳***	***۲۷۲۹۲***	***۸۹۴۰***	***۱۸۳۵۲***

سال	همراه اول					
	خطوط واگذار شده			خطوط مشغول به کار		
	جمع	دائمی	اعتباری	جمع	دائمی	اعتباری
۱۳۹۵	۱۱۱۹۶	۵۴۴۴	۵۷۵۲	۹۶۲۲	۴۶۲۳	۴۹۹۹
۱۳۹۷	۱۲۹۸۲	۵۷۹۸	۷۱۸۴	۹۳۴۷	۴۰۰۸	۵۳۳۹
۱۳۹۸	۱۳۸۹۳	۶۰۴۴	۷۸۴۹	۱۰۷۰۰	۵۷۰۹	۴۹۹۱
۱۳۹۹	۱۵۱۹۹	۶۲۳۴	۸۹۶۵	۱۱۷۷۰	۵۹۷۷	۵۷۹۳
۱۴۰۰	۱۶۶۴۶	۶۷۳۶	۹۹۱۰	۱۲۷۹۶	۶۶۶۴	۶۱۳۲
۱۴۰۱	***۱۷۰۱۷***	***۷۲۷۵***	***۹۷۴۲***	***۱۳۶۵۴***	***۶۹۷۳***	***۶۶۸۱***

سال	ایرانسل					
	خطوط واگذار شده			خطوط مشغول به کار		
	جمع	دائمی	اعتباری	جمع	دائمی	اعتباری
۱۳۹۵	۱۶۰۸۷	۱۷۰	۱۵۹۱۷	۶۴۳۹	۶۴	۶۳۷۵
۱۳۹۷	۱۷۰۶۷	۸۳۶	۱۶۲۳۱	۵۵۱۲	۵۵	۵۴۵۷
۱۳۹۸	۱۷۲۰۳	۹۸۴	۱۶۲۱۹	۹۹۰۲	۷۲۲	۹۱۸۰
۱۳۹۹	۱۷۶۳۶	۱۳۸۳	۱۶۲۵۳	۱۰۳۶۲	۱۰۲۶	۹۳۳۶
۱۴۰۰	۱۷۸۵۳	۱۸۴۳	۱۶۰۱۰	۱۱۲۰۱	۱۳۶۷	۹۸۳۴
۱۴۰۱	***۱۷۷۴۴***	***۲۳۶۱***	***۱۵۳۸۳***	***۱۱۸۸۹***	***۱۷۵۸***	***۱۰۱۳۱***

سال	رایتل					
	خطوط واگذار شده			خطوط مشغول به کار		
	جمع	دائمی[1]	اعتباری	جمع	دائمی[1]	اعتباری
۱۳۹۵	۲۵۶۴	۴۱۹	۲۱۴۵	۷۰۳	۱۱۵	۵۸۸
۱۳۹۷	۲۷۲۳	۸۳	۲۶۴۰	۱۱۷۴	۴۳	۱۱۳۱
۱۳۹۸	۲۴۸۰	۱۱۵	۲۳۶۵	۱۲۹۷	۶۰	۱۲۳۷
۱۳۹۹	۲۶۷۷	۱۳۳	۲۵۴۴	۱۴۳۷	۷۲	۱۳۶۵
۱۴۰۰	۲۵۷۱	۲۱۹	۲۳۵۲	۱۶۴۷	۱۴۰	۱۵۰۷
۱۴۰۱	***۲۴۸۳***	***۳۲۵***	***۲۱۵۸***	***۱۷۴۹***	***۲۰۹***	***۱۵۴۰***

۱) مشترکین دائمی شامل مشترکین سیم کارت دیتا نیز می‌باشند.

ماخذ - فصلنامه آماری سازمان تنظیم مقررات و ارتباطات رادیویی. (ر.م).

۱۳-۲- ضریب نفوذ تلفن همراه مشغول به‌کار

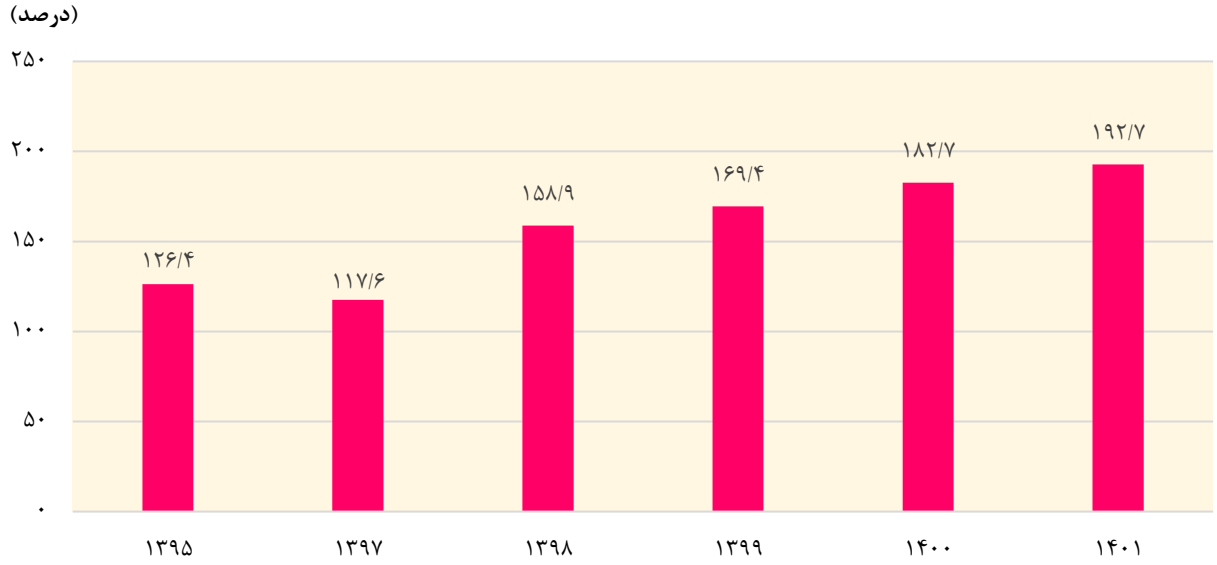

مبنا: جداول ۱-۳، ۲-۳ و ۲-۱۳

۱۳-۳- جمعیت ۶ ساله و بیش‌تر برحسب استفاده از فناوری اطلاعات و ارتباطات

سال[1]	کل جمعیت ۶ ساله و بیش تر	جمعیت دارای تلفن همراه	جمعیت استفاده کننده از رایانه	جمعیت کاربر اینترنت
۱۳۸۷	۱۰۷۱۴۶۱۵	-	-	۱۸۸۵۵۴۲
۱۳۸۹	۱۰۹۸۱۸۱۴	۷۲۰۷۷۰۱	۵۱۳۷۲۸۹	۲۸۱۹۹۴۱
۱۳۹۲	۱۱۵۱۷۰۸۲	۹۳۶۵۳۹۹	۵۷۳۱۳۵۹	۵۳۹۶۸۴۵
۱۳۹۴	۱۱۹۴۱۶۲۷	۱۰۰۹۸۹۷۱	۶۱۱۵۹۸۶	۷۱۶۷۶۳۶
۱۳۹۶	۱۲۳۰۰۳۶۹	۱۰۴۱۶۱۳۷	۶۶۴۰۷۹۴	۹۳۵۳۳۶۵
۱۴۰۰	***۱۲۸۷۵۷۸۳***	***۱۲۱۱۰۵۳۴***	-	***۱۰۸۹۶۴۹۳***

۱) اطلاعات این جدول برای سال‌های اجرای طرح آمارگیری ICT می‌باشد.

ماخذ - مرکز آمار ایران، دفتر انرژی، صنعت و زیر بنایی.

۱۳-۴- خانوارهای استان برحسب برخورداری از فناوری اطلاعات و ارتباطات در محل سکونت

سال[1]	کل خانوارها	خانوارهای دارای تلفن	خانوارهای دارای رایانه	خانوارهای با دسترسی به اینترنت در محل سکونت
۱۳۸۷	۳۴۰۴۱۶۰	۳۳۷۱۸۶۹	۱۵۵۰۵۰۲	۸۹۲۶۶۹
۱۳۸۹	۳۶۳۱۱۷۷	۳۵۹۷۸۲۸	۱۷۳۹۶۵۰	۱۰۳۴۴۸۳
۱۳۹۲	۳۹۵۵۸۲۹	۳۹۲۹۸۶۵	۲۳۱۷۵۵۳	۲۰۲۸۷۰۹
۱۳۹۴	۴۱۷۷۶۵۲	۴۱۵۰۸۶۵	۲۸۲۰۷۹۳	۳۰۰۰۲۸۳
۱۳۹۶	۴۳۷۲۳۱۷	۴۳۴۷۸۷۹	۳۴۰۸۷۲۵	۳۵۷۹۸۹۵
۱۴۰۰	***۴۶۹۴۴۰۲***	***۴۶۷۶۹۳۵***	-	***۳۹۸۸۴۷۷***

۱) اطلاعات این جدول برای سال‌های اجرای طرح آمارگیری ICT می‌باشد.

ماخذ - مرکز آمار ایران، دفتر انرژی، صنعت و زیر بنایی.

۱۳-۵- تعداد خطوط پر سرعت اینترنت ثابت به تفکیک نوع در پایان سال

سال	جمع	خانگی	تجاری
۱۳۹۵[1]	۲۴۰۶۵۴۵	۱۴۶۸۴۶۹	۹۳۸۰۷۶
۱۳۹۷[1]	۲۶۴۴۴۵۷	۲۲۸۱۲۲۱	۳۶۳۲۳۶
۱۳۹۸[1]	۲۴۵۸۷۲۳	۲۱۳۵۹۵۷	۳۲۲۷۶۶
۱۳۹۹	۲۷۵۵۹۷۶	۲۳۹۶۷۶۷	۳۵۹۲۰۹
۱۴۰۰	۲۷۴۵۸۸۵	۲۴۷۸۰۸۹	۲۶۷۷۹۶
۱۴۰۱	***۲۷۳۸۲۸۳***	***۲۴۸۲۰۲۶***	***۲۵۶۲۵۷***

۱) اطلاعات توسط اداره کل مربوطه تجدید نظر شده است.

ماخذ- اداره کل تنظیم مقررات و ارتباطات رادیویی منطقه شمال.

۱۳-۶- تعداد مشترکان پهن باند سیار به تفکیک اپراتور در پایان سال

سال	جمع	همراه اول	ایرانسل	رایتل
۱۳۹۵[1]	۶۷۹۰۲۶۳	۳۴۸۷۳۹۵	۲۵۷۹۵۴۸	۷۲۳۳۲۰
۱۳۹۷	۱۳۰۶۵۶۹۲	۹۱۳۹۲۶۲	۲۹۸۰۰۸۸	۹۴۶۳۴۲
۱۳۹۸	۱۴۰۳۹۵۱۰	۶۶۸۹۵۱۱	۶۲۹۳۳۲۰	۱۰۵۶۶۷۹
۱۳۹۹	۱۶۲۱۸۲۹۵	۸۰۳۷۳۰۳	۶۹۶۹۵۰۵	۱۲۱۱۴۸۷
۱۴۰۰	۱۸۳۴۸۳۳۷	۹۲۷۹۵۴۴	۷۷۰۹۵۱۳	۱۳۵۹۲۸۰
۱۴۰۱	***۲۰۰۹۲۰۲۸***	***۱۰۱۷۵۰۲۷***	***۸۵۴۴۷۶۷***	***۱۳۷۲۲۳۴***

۱) اطلاعات توسط اداره کل مربوطه تجدید نظر شده است.

ماخذ- اداره کل تنظیم مقررات و ارتباطات رادیویی منطقه شمال.

۱۳-۷- ترافیک مرسولات و واحدهای پستی مورد بهره‌برداری برحسب نوع مالکیت

سال و شهرستان	جمع کل ترافیک مرسولات (مرسولات پستی)	مرسولات توزیع شده در استان	دولتی		غیردولتی				صندوق معابر پستی	
			شهری	روستایی	شهری		روستایی		شهری	روستایی
					پیشخوان دولت	نمایندگی پستی	دفاتر ICT[1]	نمایندگی پستی[2]		
۱۳۹۵	۱۷۲۰۵۷۶۴۵	۴۲۹۵۲۸۹۰	۱۸۲	۰	۴۳۶	۹	۰	...	۱۴۴۸	۱۳۷
۱۳۹۷	۱۴۱۶۳۳۶۱۵	۳۸۲۱۱۰۹۲	۱۸۱	۲	۴۳۹	۸	۰	...	۱۳۶۹	۱۵۷
۱۳۹۸	۱۲۳۴۴۶۰۶۹	۳۹۹۸۲۴۴۰	۱۵۸	۲	۴۷۱	۱۶	۰	...	۱۲۷۶	۱۶۷
۱۳۹۹	۱۱۹۵۰۵۹۲۴	۴۸۴۶۳۵۵۲	۱۳۶	۰	۴۷۵	۲۴	۴	...	۹۲۲	۱۴۴
۱۴۰۰	۸۷۹۸۰۷۸۹	۵۵۷۷۹۵۱۸	۱۳۶	۰	۵۶۴	۲۸	۱۵	۲	۱۲۱۴	۱۳۱
۱۴۰۱	***۱۱۲۲۵۴۷۱۲***	***۵۶۹۰۰۳۵۶***	***۱۳۵***	***۱***	***۶۱۴***	***۳۷***	***۱۹***	***۱***	***۱۲۰۹***	***۹۱***
اسلامشهر	۸۰۰۵۴۵	۱۰۴۱۸۸۶	۳	۰	۲۵	۲	۰	۰	۲۳	۳
بهارستان	۶۳۰۰۶۱	۱۹۶۱۸۸	۲	۰	۱۲	۲	۲	۰	۴	۰
پاکدشت	۳۷۷۷۷۳	۵۸۳۵۸۱	۱	۰	۷	۵	۰	۰	۱۲	۰
پردیس	۲۱۲۳۹۷	۳۴۲۸۷۷	۱	۰	۱۴	۰	۰	۰	۸	۱۰
پیشوا.....	۸۶۹۹۶	۱۴۲۵۹۸	۱	۱	۱	۰	۰	۰	۶	۰
تهران و شمیرانات و ری.....	۱۰۶۵۵۳۶۱۴	۵۰۳۳۷۶۷۹	۱۰۵	۰	۴۸۷	۱۵	۱۱	۰	۱۰۳۳	۱۱
دماوند	۸۲۴۴۶	۲۸۰۳۱۱	۶	۰	۶	۲	۰	۰	۱۰	۰
رباط‌کریم	۴۵۶۴۰۰	۶۱۲۷۹۶	۱	۰	۸	۵	۵	۰	۱۰	۲
شهریار	۱۱۳۰۹۳۵	۱۱۷۹۹۶۴	۶	۰	۲۸	۳	۰	۰	۴۴	۳۵
فیروزکوه	۵۱۶۹۱	۱۱۱۵۶۱	۱	۰	۱	۰	۰	۰	۱۰	۲۲
قدس	۹۵۱۳۰۳	۶۱۷۳۱۶	۲	۰	۶	۰	۱	۰	۱۸	۱
قرچک	۲۸۵۹۹۰	۳۵۴۱۹۴	۲	۰	۲	۱	۰	۰	۲	۰
ملارد.....	۳۶۷۶۵۳	۴۸۰۴۱۹	۲	۰	۱۰	۰	۰	۰	۱۵	۷
ورامین	۲۶۶۹۰۸	۶۱۸۹۸۶	۲	۰	۷	۲	۰	۱	۱۴	۰

۱) تعداد دفاتر ICT روستایی که خدمات پستی ارائه می‌دهند، در این ستون آورده شده است و کاهش چشمگیر آن، به این دلیل است که صدور مجوز دفاتر ICT روستایی از شرکت ملی پست به سازمان تنظیم مقررات واگذار شده است و بعضی دفاتر به دلیل قوانین خاص سازمان تنظیم مقررات از دریافت مجوز منصرف شده‌اند.

۲) علت افزایش تعداد نمایندگی‌های پستی این است که تعدادی از دفاتر ICT روستایی، امکان یا شرایط دریافت مجوز از سازمان تنظیم مقررات را نداشته‌اند و فعالیت خود را تحت عنوان نمایندگی پستی ادامه داده‌اند.

ماخذ- اداره کل پست استان تهران.

۱۳-۳- سرانه مرسولات پستی

(مرسوله به ازای یک نفر)

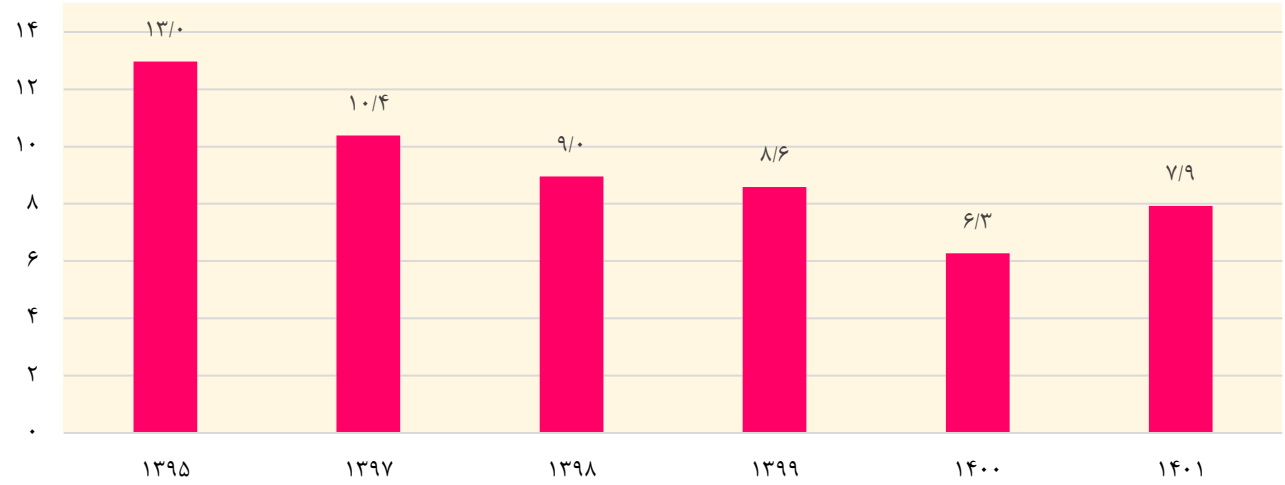

مبنا: جدول ۱-۳، ۲-۳ و ۷-۱۳

۱۳-۸- مرسولات پستی صادرشده درون استانی به تفکیک نوع مرسوله (مرسوله)

سال و شهرستان	جمع	عادی (غیر ثبتی)	سفارشی				
			نامه	بسته	کیسه	مطبوعات	امانت
۱۳۸۵	۰۰۰	۰۰۰	۰۰۰	۰۰۰	۰۰۰	۰۰۰	۰۰۰
۱۳۹۰	۰۰۰	۰۰۰	۰۰۰	۰۰۰	۰۰۰	۰۰۰	۰۰۰
۱۳۹۵	۹۰۱۰۱۰۱۱	۶۰۸۹۰۲۱۱	۱۲۰۳۱۶۵۴	۵۳۱۱۱۵	۵۲	۶۷۹۹۹۷	۲۶۲۴۲۸
۱۳۹۷	۷۰۴۶۳۰۹۹	۴۳۹۳۲۶۶۶	۱۰۲۲۳۴۲۵	۱۱۷۷۶۷۸	۷۳	۵۲۴۶۵۷	۷۹۶۲۰
۱۳۹۸	۴۱۵۵۰۹۹۴	۱۸۵۶۸۵۴۲	۷۹۹۶۲۵۸	۱۰۵۱۵۰۲	۷۱	۱۶۳۷۸۷	۲۷۰۳۹۸
۱۳۹۹	۲۴۹۰۹۰۵۵	۱۳۹۲۳۳۰	۷۶۷۹۵۹۷	۱۰۶۵۹۵۹	۱۰۱	۷۲۶۴۶	۲۵۸۸۵۳
۱۴۰۰	۲۷۷۳۷۳۹۳	۴۲۹۳۲۷۰	۴۰۴۵۵۹۴	۵۶۹۴۶۵	۱۲۲	۲۸۰۱۹	۴۲۵۳۷
۱۴۰۱	***۲۵۳۶۲۵۵۵***	***۱۳۱۹۴۷۸***	***۳۰۰۲۱۸۲***	***۲۰۳۷۳۴***	***۲۶۹۷***	***۵***	***۹۸۶۶***
اسلامشهر	۳۰۵۴۹۰	۸	۴۸۱۰۲	۴۸۷۴	۰	۰	۹۱
بهارستان	۱۸۱۹۴۲	۵۱	۴۳۲۰۰	۷۵	۰	۰	۳۰۵
پاکدشت	۱۴۰۱۱۳	۵۵	۲۹۴۵۲	۲۹	۰	۰	۷۵
پردیس	۹۱۲۲۷	۰	۱۷۷۱	۰	۰	۰	۰
پیشوا	۴۱۲۶۸	۱۰۰	۱۱۸۴۸	۹۶	۰	۰	۹۰
تهران و شمیرانات و ری	۲۳۲۶۸۱۲۳	۱۳۱۹۰۶۹	۲۶۸۴۵۱۹	۱۸۵۰۱۱	۲۶۹۷	۵	۹۰۲۳
دماوند	۳۹۲۳۵	۰	۱۸۹۷	۰	۰	۰	۱
رباط‌کریم	۱۷۸۳۳۱	۶۱	۳۴۴۴۵	۱۱	۰	۰	۵۴
شهریار	۴۵۱۵۱۱	۰	۵۴۶۰۹	۱۳۴۰۲	۰	۰	۰
فیروزکوه	۳۰۰۹۹	۰	۴۴	۵	۰	۰	۰
قدس	۲۵۷۲۰۵	۰	۱۸۲۲۷	۷۰	۰	۰	۷۱
قرچک	۱۱۳۸۶۱	۰	۲۰۵۸۳	۱۰۳	۰	۰	۴۸
ملارد	۱۴۹۹۰۰	۰	۲۶۲۰۱	۴۶	۰	۰	۶۱
ورامین	۱۱۴۲۵۰	۱۳۴	۲۷۲۸۴	۱۲	۰	۰	۴۷

۱۳-۸- مرسولات پستی صادرشده درون استانی به تفکیک نوع مرسوله (دنباله) **(مرسوله)**

سال و شهرستان	پیشتاز		پست ویژه	
	پاکت	بسته	پاکت	بسته
۱۳۸۵	...	...	...	...
۱۳۹۰	...	...	...	...
۱۳۹۵	۱۳۹۰۲۷۲۳	۷۵۱۹۰۹	۱۰۴۳۰۸۰	۷۸۴۲
۱۳۹۷	۱۱۰۹۱۰۸۷	۱۶۹۲۴۵۰	۱۳۱۷۴۴۴	۴۲۳۹۹۹
۱۳۹۸	۱۰۳۴۴۸۷۳	۱۳۰۳۲۳۴	۱۲۲۷۴۹۹	۶۲۴۸۳۰
۱۳۹۹	۱۰۱۴۶۹۵۲	۲۵۴۱۵۵۸	۱۴۸۵۳۱۲	۲۶۵۷۴۷
۱۴۰۰	۱۳۶۰۶۱۹۶	۳۵۲۹۳۱۷	۱۵۵۶۸۳۶	۶۶۰۳۷
۱۴۰۱	***۱۵۲۳۱۸۴۰***	***۳۴۵۴۹۰۴***	***۲۰۸۲۹۶۹***	***۵۴۸۸۰***
اسلامشهر	۱۱۵۹۶۵	۶۷۱۰۴	۶۹۲۶۳	۸۳
بهارستان	۷۹۸۰۳	۳۵۹۴۰	۲۲۴۷۱	۹۷
پاکدشت	۶۳۹۳۰	۲۷۴۵۷	۱۹۱۰۷	۸
پردیس	۶۹۷۱۶	۱۹۵۶۷	۱۶۳	۱۰
پیشوا	۱۲۰۹۸	۳۵۵۵	۱۳۴۷۸	۳
تهران و شمیرانات و ری...	۱۴۲۷۲۷۱۱	۳۰۱۹۲۳۲	۱۷۲۱۷۰۵	۵۴۱۵۱
دماوند	۳۱۹۲۱	۴۴۵۲	۹۰۶	۵۸
رباط‌کریم	۷۸۶۴۴	۳۶۲۱۷	۲۸۷۶۲	۱۳۷
شهریار	۱۷۳۹۰۲	۱۱۲۱۰۰	۹۷۳۴۷	۱۵۱
فیروزکوه	۲۷۵۱۳	۹۹۸	۱۵۳۶	۳
قدس	۱۵۱۵۵۱	۶۷۳۵۱	۱۹۸۹۳	۴۲
قرچک	۳۸۳۰۵	۲۳۹۲۴	۳۰۸۹۴	۴
ملارد	۷۰۶۹۰	۱۷۵۲۱	۳۵۲۷۶	۱۰۵
ورامین	۴۵۰۹۱	۱۹۴۸۶	۲۲۱۶۸	۲۸

ماخذ- اداره کل پست استان تهران.

۱۳-۹- مرسولات پستی صادرشده برون استانی به تفکیک نوع مرسوله

(مرسوله)

سال و شهرستان	جمع	عادی (غیر ثبتی)	سفارشی				
			نامه	بسته	کیسه	مطبوعات	امانت
۱۳۸۵	۰۰۰	۰۰۰	۰۰۰	۰۰۰	۰۰۰	۰۰۰	۰۰۰
۱۳۹۰	۰۰۰	۰۰۰	۰۰۰	۰۰۰	۰۰۰	۰۰۰	۰۰۰
۱۳۹۵	۸۱۲۲۹۲۲۱	۴۵۷۵۱۸۸۱	۳۲۱۴۵۷۶	۵۸۶۲۸۷	۴۷۲	۵۷۹۹۳۰	۸۲۹۶۳۴
۱۳۹۷	۷۰۷۹۵۳۸۶	۳۳۳۴۲۶۴۳	۴۹۸۸۰۲۲	۱۹۸۱۸۵۴	۶۵۹	۵۴۰۴۴۴	۷۹۵۸۱۷
۱۳۹۸	۴۹۹۳۹۵۵۳	۳۸۲۲۴۱۷	۶۹۸۳۳۴۳	۲۶۲۷۳۷۶	۶۳۹	۲۱۳۲۳۴	۸۵۰۴۰۱
۱۳۹۹[۲]	۵۲۸۹۱۷۰۳	۵۲۰۰۱۶	۷۳۸۹۴۷۸	۳۶۴۲۴۱۵	۹۰۳	۸۶۶۹۲	۷۹۰۸۵۳
۱۴۰۰	۶۰۱۵۰۶۶۱	۹۶۷۵۲	۳۰۱۳۳۴۷	۱۲۸۶۴۰۰	۹۱۶	۲۸۱۸۵	۲۴۶۲۶۴
۱۴۰۱	***۶۷۹۸۲۰۷۶***	***۱۲۲***	***۱۵۵۴۸۲۳***	***۵۲۲۲۰۵***	***۳۵۹۶***	***۱۲***	***۱۰۳۸۰۸***
اسلامشهر	۴۸۰۲۷۲	۰	۱۷۹۷۰	۵۱۹	۰	۰	۱۴۶۸
بهارستان	۴۲۴۱۷۵	۰	۱۰۲۰۲۱	۱۶۵۰	۰	۰	۴۳۵۰
پاکدشت	۲۱۵۲۹۵	۰	۱۲۸۰۴	۵۲۶	۰	۰	۴۴۰
پردیس	۸۷۱۸۳	۰	۲۳۹	۰	۰	۰	۱
پیشوا	۳۱۸۹۹	۰	۴۰۶۳	۱۹۳	۰	۰	۱۷۸
تهران و شمیرانات و ری...	۶۴۷۰۸۳۱۱	۱۲۲	۱۳۷۱۶۸۱	۵۱۳۸۶۲	۳۵۹۶	۱۲	۹۰۷۷۴
دماوند	۴۲۴۴۹	۰	۱۶۸۳	۶	۰	۰	۳۰
رباط‌کریم	۲۵۴۱۰۴	۰	۱۹۲۱۶	۲۴۶	۰	۰	۲۷۹
شهریار	۶۳۴۹۱۰	۰	۱۶	۲۳	۰	۰	۵۸
فیروزکوه	۱۵۲۳۲	۰	۱	۱	۰	۰	۲
قدس	۶۴۵۶۹۴	۰	۲۳۸۱	۲۷۰۶	۰	۰	۳۲۴۴
قرچک	۱۳۴۵۲۳	۰	۱۰۵۱۳	۹۶۷	۰	۰	۷۵۱
ملارد	۱۸۴۹۲۳	۰	۵۲۸	۱۲۲۴	۰	۰	۲۱۱۴
ورامین	۱۲۳۱۰۶	۰	۱۱۷۰۷	۲۸۲	۰	۰	۱۱۹

۹-۱۳- مرسولات پستی صادرشده برون استانی به تفکیک نوع مرسوله (دنباله) **(مرسوله)**

سال و شهرستان	پیشتاز		پست ویژه	
	پاکت	بسته	پاکت	بسته
۱۳۸۵	۰۰۰	۰۰۰	۰۰۰	۰۰۰
۱۳۹۰	۰۰۰	۰۰۰	۰۰۰	۰۰۰
۱۳۹۵	۲۶۹۸۳۲۲۸	۳۰۷۰۲۰۰	۱۶۸۹۰۳	۴۴۱۱۰
۱۳۹۷	۲۴۴۱۹۲۱۴	۴۴۸۳۸۶۳	۲۰۳۹۹۴	۳۸۸۷۶
۱۳۹۸	۲۸۹۸۷۱۹۹	۶۲۳۲۲۱۹	۱۶۷۸۱۲	۵۴۹۱۳
۱۳۹۹[1]	۲۷۱۶۰۲۰۰	۱۲۸۹۳۰۲۳	۲۷۷۶۶۱	۱۳۰۴۶۲
۱۴۰۰	۳۷۰۰۸۴۰۷	۱۷۶۱۳۵۳۳	۵۸۴۰۷۱	۲۷۲۷۸۶
۱۴۰۱	***۴۸۴۰۰۵۱۰***	***۱۵۵۷۹۹۳۷***	***۱۳۹۰۲۱۲***	***۴۲۶۸۵۱***
اسلامشهر	۲۱۷۵۲۲	۲۲۰۸۷۶	۱۸۱۹۴	۳۷۲۳
بهارستان	۱۵۲۱۶۳	۱۳۳۹۸۰	۲۴۷۳۳	۵۲۷۸
پاکدشت	۸۶۶۷۸	۱۱۰۹۹۳	۳۳۵۴	۵۰۰
پردیس	۳۶۴۶۰	۴۶۳۱۹	۳۱۹۱	۹۷۳
پیشوا	۱۶۵۳۸	۸۶۴۴	۲۰۹۸	۱۸۵
تهران و شمیرانات و ری	۴۷۰۰۵۰۰۰	۱۴۱۳۴۹۱۷	۱۱۹۷۱۵۶	۳۹۱۱۹۱
دماوند	۱۸۶۴۲	۱۰۸۲۹	۸۳۱۰	۲۹۴۹
رباط‌کریم	۱۰۱۳۲۵	۱۰۲۳۰۰	۲۳۹۴۴	۶۷۹۴
شهریار	۲۳۷۸۰۶	۳۳۲۵۵۷	۵۵۹۳۷	۸۵۱۳
فیروزکوه	۱۲۴۸۵	۱۲۲۴	۱۴۹۰	۲۹
قدس	۳۰۸۳۵۹	۲۹۵۳۳۷	۳۱۳۵۳	۲۳۱۴
قرچک	۶۱۸۰۴	۵۹۶۹۱	۷۱۷	۸۰
ملارد	۹۸۶۹۴	۶۱۴۷۳	۱۷۳۹۸	۳۴۹۲
ورامین	۴۷۰۳۴	۶۰۷۹۷	۲۳۳۷	۸۳۰

۱) اطلاعات توسط اداره کل مربوطه تجدید نظر شده است.

ماخذ- اداره کل پست استان تهران.

۱۰-۱۳- مرسولات پستی صادر شده به مقصد خارج از کشور (مرسوله)

سال و شهرستان	جمع	عادی (غیر ثبتی)	سفارشی					پیشتاز		بسته ویژه	
			نامه	بسته	کیسه	مطبوعات	امانت	پاکت	بسته	پاکت	بسته
۱۳۸۵	...	...	...	...	...	...	...	...	...	...	...
۱۳۹۰	...	...	...	...	...	...	...	...	...	...	...
۱۳۹۵	۸۴۶۷۸۹	۷۵۵۶۷۵	۱۵۳۲۱	۲۱۴۵۹	۱۲۲۸	۴۴۷۳	۳۵۸۶۱	۸۵۳۹	۴۲۳۳	۰	۰
۱۳۹۷	۳۷۵۱۳۰	۲۶۵۷۲۰	۱۴۱۲۲	۱۹۸۰۱	۱۷۲۳	۳۴۴۷	۵۲۰۸۹	۶۸۰۴	۱۱۴۲۴	۰	۰
۱۳۹۸	۱۳۹۵۸۵	۵۹۱۱۹	۱۴۳۳۹	۱۱۷۷۰	۱۶۶۶	۸۹۴	۳۸۷۵۹	۳۸۷۵	۹۱۶۳	۰	۰
۱۳۹۹	۶۷۵۶۰	۱۷۵۴	۱۰۷۲۳	۲۱۳۳	۲۳۳۲	۲۶۸	۲۲۰۷۷	۳۰۲۱	۲۵۲۵۲	۰	۰
۱۴۰۰	۹۲۷۳۵	۸۴۶۱	۹۷۰۶	۲۶۴۴	۷۰۴	۴۱۹	۱۷۵۷۴	۵۵۴۰	۴۷۶۸۷	۰	۰
۱۴۰۱	***۴۶۳۲۹***	***۱۲۹***	***۴۹۳۵***	***۱۴۲۹***	***۷***	***۵۴۶***	***۷۷۲۸***	***۴۳۲۶***	***۲۷۲۲۹***	***۰***	***۰***
اسلامشهر	۲۷	۰	۰	۰	۰	۰	۰	۲۰	۷	۰	۰
بهارستان	۱۱	۰	۰	۰	۰	۰	۰	۱۱	۰	۰	۰
پاکدشت	۱۰۰۵	۰	۳۹	۸۵	۰	۰	۳۸۴	۶۲	۴۳۵	۰	۰
پردیس	۱۱۸	۰	۱۱	۵	۰	۰	۶	۳۹	۵۷	۰	۰
پیشوا	۲۰۵	۰	۵۸	۳۵	۰	۰	۷۰	۷	۳۵	۰	۰
تهران و شمیرانات و ری	۴۳۹۶۹	۱۲۹	۴۸۱۴	۱۲۷۸	۷	۵۴۶	۷۰۸۸	۴۰۵۸	۲۶۰۴۹	۰	۰
دماوند	۱۶۸	۰	۱۱	۲	۰	۰	۵	۲۸	۱۲۲	۰	۰
رباط‌کریم	۱۹۸	۰	۰	۹	۰	۰	۲۲	۲۱	۱۴۶	۰	۰
شهریار	۴۱۵	۰	۰	۱۱	۰	۰	۱۴۰	۳۲	۲۳۲	۰	۰
فیروزکوه	۰	۰	۰	۰	۰	۰	۰	۰	۰	۰	۰
قدس	۰	۰	۰	۰	۰	۰	۰	۰	۰	۰	۰
قرچک	۰	۰	۰	۰	۰	۰	۰	۰	۰	۰	۰
ملارد	۰	۰	۰	۰	۰	۰	۰	۰	۰	۰	۰
ورامین	۲۱۳	۰	۲	۴	۰	۰	۱۳	۴۸	۱۴۶	۰	۰

ماخذ- اداره کل پست استان تهران.

۱۴

بازارهای مالی

مقدمه

در این فصل اطلاعات مربوط به بانک‌ها و بیمه‌ها و شرکت‌های تعاونی اعتبار فعال آورده شده است که در زیر به تاریخچه فعالیت آماری و روش گردآوری اطلاعات آنها اشاره می‌شود.

۱- پول و بانک:

جمع‌آوری آمارهای پولی و بانکی کشور با تاسیس بانک ملی ایران در سال ۱۳۰۷ شروع شد و از سال ۱۳۱۴، با تاسیس اداره آمار و بررسی‌های اقتصادی در این بانک گسترش یافت. پس از تشکیل بانک مرکزی ایران در سال ۱۳۳۹، این وظیفه به بانک مذکور واگذار شد. قابل ذکر است که پس از انقلاب ۱۳۵۷ تمامی بانک‌های خصوصی در ایران بر اساس اصل ۴۴ قانون اساسی، دولتی اعلام شدند اما رفته رفته تاسیس موسسه‌های مالی اعتباری از سال ۱۳۷۶ زمینه‌ساز تاسیس بانک‌های خصوصی شدند. نهایتا بانک مرکزی در اسفند ۱۳۷۷ موافقت خود را با تاسیس بانک‌های خصوصی اعلام کرد.

اطلاعات و آمار مندرج در این فصل، شامل تعداد شعبه‌های بانکی، تعداد و مبلغ انواع سپرده‌ها، تعداد و مانده تسهیلات پرداختی بانک‌ها و ... می‌باشد که از گزارشات بانک مرکزی جمهوری اسلامی ایران و آمارهای ثبتی، بانک‌های استان اخذ می‌گردد.

۲- بیمه:

شرکت سهامی بیمه ایران در سال ۱۳۱۴ تاسیس شد. جمع‌آوری آمارهای مربوط به بیمه، با تشکیل اداره آمار و اطلاعات در شرکت مذکور، از سال ۱۳۳۹ شروع شد. این اداره پس از تغییر و تحولاتی چند، در سال ۱۳۴۵ تجدید سازمان یافت و با امکانات گسترده‌تری به جمع‌آوری آمارهای بیمه در کشور پرداخت.

در سال ۱۳۵۰، بیمه مرکزی ایران با هدف هدایت و نظارت فعالیت‌های بیمه تاسیس گردید و تهیه و انتشار آمارهای بیمه به اداره آمار این سازمان واگذار شد. در حال حاضر، آمارهای مربوط به بخش بیمه از سالنامه بیمه مرکزی جمهوری اسلامی ایران استفاده می‌شود.

۳- سایر فعالیت‌های مالی:

علاوه بر موارد فوق، فعالیت‌هایی توسط شرکت‌های تعاونی اعتبار، برای تامین نیازهای مالی اعضای این شرکت‌ها انجام می‌شود که آمارهای مربوط به آن، به صورت ثبتی از اداره کل تعاون، کار و رفاه اجتماعی استان دریافت و منتشر شده است. به علاوه فعالیت‌هایی توسط صندوق‌های قرض‌الحسنه و سایر موسسات اعتباری انجام می‌شود که اطلاعات آماری آنها، تاکنون به طور جامع جمع‌آوری نشده است.

تعاریف و مفاهیم

عملیات بانکی: عبارت از قبول سپرده، اعطای تسهیلات بانکی، معاملات برات و سفته، معاملات ارزی، عملیات مربوط به اوراق و اسناد بهادار، نقل و انتقال وجوه در داخل کشور و نظایر آن، طبق قانون است.

واحد بانکی: واحد عملیاتی مشتمل بر شعبه، باجه و دفتر نمایندگی که در چارچوب آئین‌نامه‌ها و دستورالعمل‌های مربوط

۱۴- بازارهای مالی ـــــــ

چک‌های مبادله‌ای: در چک‌های عادی، به مجموع چک‌های وصولی و برگشتی بین بانکی و در چک‌های رمزدار، به مجموع چک‌های وصولی و عودتی بین بانکی بر اساس سامانه چکاوک اطلاق می‌شود.

بیمه: عقدی است که به موجب آن، یک طرف تعهد می‌کند در ازای پرداخت وجه از طرف دیگر، در صورت وقوع یا بروز حادثه، خسارت وارده بر وی را جبران نماید یا وجه معینی را بپردازد. متعهد را بیمه‌گر، طرف تعهد را بیمه‌گذار وجهی را که بیمه‌گذار می‌پردازد، حق بیمه و آنچه را که بیمه می‌شود موضوع بیمه می‌نامند.

حق بیمه تولیدی: مبالغ حق بیمه، بیمه‌نامه‌هایی که طی دوره مورد بررسی توسط مؤسسات بیمه صادر شده‌اند. این مبالغ در بیمه‌های غیرزندگی بر مبنای حق بیمه صادره و در بیمه‌های زندگی بر مبنای حق بیمه‌های وصولی (دریافتی) لحاظ می‌شود.

خسارت واقع شده: عبارت است تفاضل ذخایر خسارت معوق ابتدا و انتهای دوره با خسارت‌های پرداختی همان دوره.

خسارت پرداختی: وجهی است که بیمه‌گر بعد از وقوع حادثه موضوع بیمه، جهت جبران خسارت به بیمه‌گذار پرداخت می‌کند.

ضریب خسارت: نسبت خسارت واقع شده به حق بیمه عاید شده است. (خسارت معوق و ذخیره حق بیمه در محاسبه آن لحاظ شده است).

شرکت‌های تعاونی اعتبار: شرکت‌هایی هستند که تامین نیازهای مالی اعضای تحت پوشش، در قالب پرداخت انواع وام را برعهده دارند و شامل شرکت‌های تعاونی اعتبار کارمندی، کارگری و اعتبارآزاد (سایر) می‌باشند.

گزیده اطلاعات

در سال ۱۴۰۱، تعداد ۳۸۱۹ واحد بانکی و ۱۳۱ موسسه اعتباری غیربانکی در استان تهران مشغول به فعالیت بوده‌اند.

مانده سپرده نزد بانک‌ها در پایان سال ۱۴۰۱ به ۳۸۷۳۰ هزار میلیارد ریال رسیده است که نسبت به سال قبل ۲۹/۲ درصد رشد داشته است.

مانده تسهیلات پرداختی بانک‌ها در پایان سال ۱۴۰۱ حدود ۳۳۳۸۷ هزار میلیارد ریال بوده است که نسبت به سال قبل ۲۹/۶ درصد افزایش یافته است.

در طی این سال ۱۱۰۵۹ میلیون تراکنش به مبلغ ۳۱۳۰۱ هزار میلیارد ریال در شبکه شاپرک صورت گرفته که بر اساس مبلغ، ۶۲ درصد آن مربوط به «پایانه‌های فروش»، ۳۷/۵ درصد تراکنش‌های «اینترنتی» و مابقی تراکنش‌های «موبایل» بوده است.

در طی سال ۱۴۰۱ از تعداد ۲۶۲ هزار چک به مبلغ ۲۲۱۹۳ هزار میلیارد ریال مبادله شده است که از لحاظ تعداد ۷/۴ درصد و از لحاظ مبلغ ۸/۴ از آنها برگشت خورده‌اند.

در سال ۱۴۰۱، حق بیمه تولیدی استان ۶۹۵ هزار میلیارد ریال بوده که نسبت به سال گذشته ۴۶/۵ درصد افزایش یافته است. بیمه‌های ایران و آسیا به ترتیب با ۲۶/۸ و ۱۰/۴ درصد بیشترین سهم را در حق بیمه تولیدی استان داشته‌اند.

همچنین مبلغ خسارت پرداختی بیمه‌های استان ۳۷۳ هزار میلیارد ریال بوده است که نسبت به سال گذشته ۴۸/۸درصد رشد داشته است. در بین شرکت‌های بیمه، بیمه ایران با ۲۵/۹ درصد و بیمه آسیا با ۱۰ درصد بیشترین سهم از خسارت پرداختی استان را دارا می‌باشند.

۱۴- بازارهای مالی ـــــــ

۱-۱۴- تعداد شعب بانکی در پایان سال (دنباله)

سال و شهرستان	پست بانک	تجارت	توسعه تعاون	توسعه صادرات	خاورمیانه	دی	رفاه کارگران
۱۳۸۵	...	...	...	...	...	...	...
۱۳۹۰	...	...	...	...	...	...	...
۱۳۹۵	...	...	...	...	...	...	...
۱۳۹۷	...	...	...	...	...	...	...
۱۳۹۸	۴۵	۲۷۷	۳۷	۶	۱۲	۵۵	۱۵۹
۱۳۹۹	۴۵	۲۶۹	۴۰	۶	۱۲	۵۵	۱۵۹
۱۴۰۰	۴۵	۲۶۸	۴۰	۶	۱۲	۵۵	۱۵۹
۱۴۰۱	***۴۵***	***۲۶۵***	***۴۲***	***۶***	***۱۳***	***۵۵***	***۱۵۹***
اسلامشهر	۱	۴	۲	۰	۰	۰	۲
بهارستان	۰	۰	۰	۰	۰	۰	۰
پاکدشت	۱	۴	۱	۰	۰	۰	۱
پردیس	۰	۰	۱	۰	۰	۰	۰
پیشوا	۰	۰	۰	۰	۰	۰	۰
تهران	۳۵	۲۲۰	۳۰	۶	۱۳	۵۵	۱۴۳
دماوند	۱	۴	۱	۰	۰	۰	۰
رباط‌کریم	۱	۲	۲	۰	۰	۰	۲
ری	۱	۱۸	۱	۰	۰	۰	۴
شمیرانات	۰	۲	۰	۰	۰	۰	۰
شهریار	۲	۶	۱	۰	۰	۰	۲
فیروزکوه	۱	۰	۱	۰	۰	۰	۰
قدس	۰	۰	۱	۰	۰	۰	۰
قرچک	۱	۱	۰	۰	۰	۰	۰
ملارد	۰	۰	۰	۰	۰	۰	۲
ورامین	۱	۴	۱	۰	۰	۰	۳

۱۴- بازارهای مالی ـــــــ

۱-۱۴- تعداد شعب بانکی در پایان سال (دنباله)

سال و شهرستان	قرض الحسنه رسالت	قرض الحسنه مهر ایران	کار آفرین	کشاورزی	گردشگری	مسکن	ملت	ملی
۱۳۸۵	...	...	...	...	...	...	...	...
۱۳۹۰	...	...	...	...	...	...	...	...
۱۳۹۵	...	...	...	...	...	...	...	...
۱۳۹۷	...	...	...	...	...	...	...	...
۱۳۹۸	۳۲	۵۱	۶۰	۱۴۷	۵۶	۱۹۷	۲۶۷	۵۱۰
۱۳۹۹	۳۲	۵۱	۶۰	۱۴۶	۵۶	۱۹۶	۲۶۶	۴۷۷
۱۴۰۰	۳۲	۵۱	۶۰	۱۴۶	۵۶	۱۹۶	۲۶۳	۴۷۶
۱۴۰۱	***۳۲***	***۲۹***	***۶۰***	***۱۴۶***	***۵۶***	***۱۹۵***	***۲۵۵***	***۴۷۴***
اسلامشهر	۰	۱	۰	۱	۰	۶	۴	۱۵
بهارستان	۰	۰	۰	۱	۰	۱	۰	۲
پاکدشت	۰	۰	۰	۴	۰	۲	۲	۳
پردیس	۰	۰	۰	۱	۰	۲	۰	۲
پیشوا	۰	۰	۰	۰	۰	۱	۰	۱
تهران	۲۸	۲۵	۶۰	۱۰۹	۵۵	۱۵۱	۲۳۵	۳۸۵
دماوند	۰	۰	۰	۵	۰	۲	۳	۹
رباط‌کریم	۰	۱	۰	۳	۰	۳	۲	۱۱
ری	۱	۰	۰	۵	۱	۹	۲	۱۴
شمیرانات	۱	۰	۰	۲	۰	۱	۰	۳
شهریار	۰	۱	۰	۷	۰	۸	۱	۱۸
فیروزکوه	۰	۰	۰	۱	۰	۱	۰	۱
قدس	۱	۰	۰	۲	۰	۲	۰	۱
قرچک	۰	۰	۰	۰	۰	۲	۰	۲
ملارد	۰	۰	۰	۱	۰	۲	۰	۰
ورامین	۱	۱	۰	۴	۰	۲	۶	۷

ماخذ- بانک مرکزی جمهوری اسلامی ایران.

۱۴- بازارهای مالی ـــــــ

۱۴-۳- مانده کل تسهیلات و سپرده‌های ریالی و ارزی بانک ها و موسسات اعتباری **(میلیارد ریال)**

سال و ماه	سپرده‌ها	سپرده ها با کسر سپرده قانونی	تسهیلات
۱۳۸۵	۷۳۹۹۴۷	۶۴۰۱۱۳	۶۵۶۷۲۹
۱۳۹۰	۲۲۵۴۲۲۱	۲۰۲۸۳۹۰	۲۱۱۵۲۵۴
۱۳۹۵	۷۴۹۲۹۳۹	۶۷۴۹۱۲۳	۶۰۲۵۲۳۴
۱۳۹۷	۱۱۳۱۸۷۱۶	۱۰۲۷۱۲۳۹	۹۷۵۲۱۴۰
۱۳۹۸	۱۴۶۳۹۲۲۶	۱۳۲۷۸۳۳۶	۱۲۴۵۲۵۷۷
۱۳۹۹	۲۰۸۱۸۴۴۹	۱۸۹۲۳۵۳۱	۱۷۶۹۸۱۸۲
۱۴۰۰	۲۹۹۸۷۰۳۸	۲۷۳۲۱۸۲۳	۲۵۷۶۵۲۰۱
۱۴۰۱	***۳۸۷۲۹۵۷۴***	***۳۵۳۸۳۷۰۸***	***۳۳۳۸۶۷۹۴***
فروردین	۲۹۹۳۱۰۰۲	۲۷۳۴۱۳۴۸	۲۵۹۷۷۲۲۲
اردیبهشت	۳۰۷۳۹۵۰۴	۲۸۰۲۲۹۸۲	۲۵۸۸۸۷۷۷
خرداد	۳۱۶۴۰۳۵۳	۲۸۸۱۴۸۳۳	۲۶۲۶۳۵۱۶
تیر	۳۲۰۷۵۵۸۸	۲۹۲۰۵۷۴۷	۲۶۴۰۶۵۵۶
مرداد	۳۲۸۹۰۶۱۱	۲۹۹۳۱۴۶۷	۲۶۹۵۳۸۷۳
شهریور	۳۳۷۶۵۳۰۳	۳۰۷۰۸۴۶۴	۲۷۷۰۲۱۹۳
مهر	۳۴۱۳۳۲۰۸	۳۱۰۳۱۶۶۱	۲۸۰۵۷۱۴۷
آبان	۳۴۶۹۹۳۱۷	۳۱۵۲۰۵۴۴	۲۸۵۴۶۶۹۶
آذر	۳۴۸۰۲۷۴۳	۳۱۶۴۲۶۵۵	۲۸۹۳۰۸۱۰
دی	۳۵۶۲۴۱۲۰	۳۲۳۷۴۹۶۹	۲۹۴۸۷۸۲۹
بهمن	۳۶۳۳۴۲۶۱	۳۳۰۳۰۳۴۹	۲۹۹۱۱۶۴۳
اسفند	۳۸۷۲۹۵۷۴	۳۵۳۸۳۷۰۸	۳۳۳۸۶۷۹۴

ماخذ- بانک مرکزی جمهوری اسلامی ایران.

۱۴- بازارهای مالی ـــــــ

۱۴-۴- تعداد و مبلغ تراکنش‌های شبکه شاپرک

(میلیون ریال)

سال و ماه	پایانه فروش		اینترنت		موبایل	
	تعداد	مبلغ	تعداد	مبلغ	مبلغ	مبلغ
۱۳۹۶	۳۴۶۱۵۲۹۱۶۲	۴۹۶۶۱۷۴۹۵۷	۴۰۸۰۲۲۱۵۴	۱۰۴۱۹۴۳۲۵۵	۱۴۶۹۴۹۶۱۶۰	۹۳۷۷۶۲۱۸
۱۳۹۷	۴۱۸۷۲۷۶۰۰۰	۶۶۷۶۵۱۴۴۱۸	۸۴۵۷۰۵۳۸۸	۱۸۶۴۴۱۹۱۲۹	۱۳۰۱۱۸۰۳۶۹	۸۶۷۹۱۲۴۴
۱۳۹۸	۴۸۷۸۶۸۸۹۶۸	۷۴۸۹۴۲۴۵۲۲	۱۲۹۰۵۸۰۶۱۱	۲۷۹۴۱۳۴۵۷۳	۱۴۶۷۱۵۶۲۰۴	۹۹۴۳۹۵۱۴
۱۳۹۹	۵۶۰۱۸۸۵۴۲۲	۱۱۲۱۴۰۵۵۷۴۰	۱۸۱۵۴۲۰۸۰۵	۷۵۹۰۷۹۸۰۶۴	۱۳۰۳۵۷۵۰۴۳	۱۱۲۸۰۷۷۵۹
۱۴۰۰	۶۷۷۴۲۲۴۹۱۴	۱۵۳۲۷۷۱۵۴۸۶	۲۰۴۵۴۰۹۹۳۹	۷۸۹۸۷۲۱۴۲۱	۱۳۰۶۴۳۷۳۳۳	۱۳۵۵۸۱۶۵۷
۱۴۰۱	***۷۸۹۶۱۵۷۵۵۵***	***۱۹۳۹۵۳۸۴۸۹۴***	***۲۰۳۱۲۶۶۷۲۴***	***۱۱۷۵۱۷۰۱۷۰۷***	***۱۱۳۱۹۴۶۲۴۱***	***۱۵۳۴۷۴۲۶۱***
فروردین	۵۱۰۴۷۸۸۹۷	۹۹۸۰۳۹۳۳۳	۱۳۴۷۶۵۸۵۳	۶۱۲۷۴۵۴۶۰	۹۸۰۹۳۷۱۱	۱۱۸۷۲۵۳۹
اردیبهشت	۶۳۴۲۰۰۸۱۵	۱۴۰۳۶۲۶۸۷۴	۱۶۰۰۳۹۹۶۱	۷۶۸۱۱۳۱۰۱	۱۰۸۶۵۳۷۴۷	۱۳۰۹۰۵۸۱
خرداد	۶۵۹۱۷۳۱۶۲	۱۵۲۵۵۷۱۱۸۹	۱۶۵۱۸۵۷۷۹	۸۸۲۶۳۰۷۸۷	۱۰۰۳۴۲۴۳۰	۱۳۲۳۴۴۵۰
تیر	۶۷۱۸۳۱۰۸۷	۱۴۷۸۷۲۲۷۵۶	۱۶۶۰۹۸۱۹۲	۸۰۸۲۳۳۸۰۰	۹۱۵۶۳۶۵۰	۱۳۲۱۹۱۱۸
مرداد	۶۵۲۰۰۹۴۵۸	۱۳۹۵۱۲۷۷۶۷	۱۶۸۶۰۴۸۲۷	۹۰۶۸۵۲۱۱۱	۹۲۰۰۸۸۲۷	۱۳۴۱۰۳۱۰
شهریور	۶۸۶۹۶۲۳۳۷	۱۵۰۱۵۵۳۶۰۶	۱۷۶۳۴۱۰۶۹	۹۱۹۴۸۴۷۷۷	۹۴۴۹۷۴۲۴	۱۳۸۹۷۸۰۷
مهر	۶۶۳۰۲۲۴۶۹	۱۴۲۹۷۸۶۸۸۱	۱۵۴۴۲۴۱۵۶	۹۰۲۵۱۷۷۸۸	۹۱۰۲۶۵۸۱	۱۱۴۴۸۶۳۳
آبان	۶۷۷۳۲۴۷۲۹	۱۶۰۷۶۸۶۷۲۱	۱۶۷۳۹۱۹۰۶	۱۰۳۳۵۲۵۹۵۳	۹۱۹۲۲۹۹۵	۱۲۱۶۹۹۳۸
آذر	۶۶۳۷۱۵۳۲۴	۱۷۴۰۸۵۰۶۰۲	۱۷۵۴۹۰۷۱۸	۱۰۶۹۶۵۱۵۸۶	۸۹۴۶۳۱۰۶	۱۲۱۲۰۰۴۵
دی	۶۴۴۳۶۲۳۲۸	۱۷۹۶۳۰۰۹۷۵	۱۸۱۳۱۵۳۰۹	۱۰۶۸۰۱۱۸۸۵	۹۲۹۷۹۳۱۸	۱۲۸۱۱۳۵۳
بهمن	۶۶۸۷۸۹۴۱۶	۱۹۷۵۵۲۲۶۰۹	۱۸۷۸۴۳۰۶۱	۱۲۳۷۷۲۲۶۳۶	۹۳۱۰۷۲۵۵	۱۳۱۵۸۶۲۹
بهمن	۷۶۴۲۸۷۵۳۳	۲۵۴۲۵۹۵۵۸۱	۱۹۳۷۶۵۸۹۳	۱۵۴۲۲۱۱۸۲۳	۸۸۲۸۷۱۹۷	۱۳۰۴۰۸۵۸

ماخذ- بانک مرکزی جمهوری اسلامی ایران.

۱۴- بازارهای مالی ـــــــ

۱۴-۵- تعداد و مانده انواع سپرده‌های ریالی و ارزی بدون کسر قانونی نزد بانک‌های منتخب در پایان سال (میلیون ریال)

سال و نوع سپرده	اقتصاد نوین		پست بانک	
	تعداد	مبلغ	تعداد	مبلغ
۱۳۸۵	...	...	...	...
۱۳۹۰	...	...	...	...
۱۳۹۵	...	...	...	...
۱۳۹۷	...	...	...	...
۱۳۹۸	...	...	۵۶۱۴۳۲	۶۲۱۹۵۸۱۵
۱۳۹۹	۵۱۴۶۰۴۸	۷۱۵۲۳۳۷۲۳	۱۲۱۴۴۹۴	۴۶۴۵۷۵۰۸
۱۴۰۰	۲۵۰۳۰۳۵	۱۱۷۰۸۵۵۹۸۱	۱۳۳۸۴۲۶	۵۴۳۸۲۸۶۸
۱۴۰۱	***۲۵۵۲۹۴۲***	***۱۲۰۶۸۶۰۳۷۳***	***۱۴۷۰۹۵۳***	***۹۶۱۱۷۳۰۵***
قرض الحسنه جاری	۱۸۴۸۸۳	۲۴۷۵۶۴۱۱۴	۵۶۱۷۶۹	۵۰۶۳۹۶۳۶
قرض الحسنه پس انداز	۵۲۴۱۵۸	۱۷۸۳۲۳۲۸	۷۲۲۳۹۷	۲۰۸۲۶۲۴
سرمایه‌گذاری کوتاه مدت	۱۷۲۵۸۷۶	۳۰۲۸۱۹۳۳۵	۱۸۳۸۱۵	۱۳۲۵۲۹۲۵
سرمایه‌گذاری بلند مدت	۱۱۷۱۴۴	۵۱۴۰۰۷۳۵۲	۲۹۷۲	۲۲۲۸۱۲۰۶
سایر	۸۸۱	۱۲۴۶۳۷۲۴۴	...	۷۸۶۰۹۱۴

سال و نوع سپرده	تجارت		توسعه تعاون		توسعه صادرات	
	تعداد	مبلغ	تعداد	مبلغ	تعداد	مبلغ
۱۳۸۵	...	...	...	...	...	...
۱۳۹۰	...	...	...	...	...	...
۱۳۹۵	...	...	...	...	...	...
۱۳۹۷	...	...	...	...	...	...
۱۳۹۸	۳۶۸۹۸۸۴	۱۰۱۲۵۵۱۷۰۳	۲۹۶۳۶۳	۶۹۷۰۲۸۵۳	۲۲۹۵۲	۱۷۹۴۰۱۳۰۷
۱۳۹۹	۳۸۶۰۵۷	۱۳۵۰۵۵۴۲۱۳	...	...	...	...
۱۴۰۰	۴۱۴۲۲۴۸	۱۷۸۲۰۴۵۲۰۵	۳۹۳۳۸۱	۱۴۵۹۲۹۴۳۳	۵۸۲۲۳	۳۸۵۲۳۵۲۷۴
۱۴۰۱	***۴۳۱۶۷۸۴***	***۲۴۶۶۶۰۹۵۱۵***	***۳۹۹۳۷۳***	***۱۵۴۷۲۲۷۸۳***	***۵۹۴۹۰***	***۳۹۷۶۶۲۶۲۳***
قرض الحسنه جاری	۱۴۸۶۸۱۵	۹۷۱۲۱۷۶۷۴	۸۷۶۸۸	۲۲۲۶۵۱۲۵	۱۳۰۹۵	۲۷۸۱۹۱۱۰
قرض الحسنه پس انداز	۱۶۹۴۵۰۰	۶۷۶۳۵۵۳۴	۱۷۸۹۰۹	۸۷۸۷۹۵۵	۲۶۷۸۵	۹۲۹۳۱۷۹
سرمایه‌گذاری کوتاه مدت	۹۵۵۰۲۶	۴۷۶۱۳۶۳۳۸	۱۲۹۳۰۸	۲۳۴۰۹۹۷۲	۱۶۰۷۱	۷۷۲۷۱۰۱
سرمایه‌گذاری بلند مدت	۱۸۰۴۴۳	۷۹۳۰۰۳۷۷۲	۳۲۲۲	۹۲۵۱۶۹۱۹	۳۴۵۲	۲۵۴۸۳۵۲۴۳
سایر	...	۱۵۸۶۱۶۱۹۷	۲۴۶	۷۷۴۲۸۱۲	۸۷	۹۷۹۸۷۹۹۰

۱۴- بازارهای مالی ـــــــ

۱۴-۵- تعداد و مانده انواع سپرده‌های ریالی و ارزی بدون کسر قانونی نزد بانک‌های منتخب در پایان سال(دنباله) (میلیون ریال)

سال و نوع سپرده	کشاورزی		مسکن	
	تعداد	مبلغ	تعداد	مبلغ
۱۳۸۵	...	...	...	...
۱۳۹۰	...	...	...	...
۱۳۹۵	...	...	...	...
۱۳۹۷	...	...	...	...
۱۳۹۸	۳۴۳۹۹۶۲	۳۹۱۹۲۲۰۰۰	۵۲۳۹۳۸۷	۳۵۲۰۰۴۶۰۰۰
۱۳۹۹	...	۵۶۷۲۱۴۱۲۶	۶۳۹۷۷۹۳	۴۶۳۶۵۹۲۱۵
۱۴۰۰	۱۴۹۳۸۳۲	۹۰۸۳۰۷۴۲	۱۳۴۷۱۷۲۸	۶۳۷۶۵۷۰۸۱
۱۴۰۱	***۳۶۷۸۳۴۹***	***۷۷۴۵۱۱۵۱۱***	***۵۹۹۸۰۱۵***	***۷۸۵۴۰۸۹۶۶***
قرض الحسنه جاری	۸۲۷۸۴۷	۱۱۴۱۰۱۷۹۸	۳۰۶۹۷۱	۵۴۸۰۲۲۶۱
قرض الحسنه پس انداز	۱۸۳۱۶۱۴	۳۳۹۸۷۳۶۶	۲۶۰۸۴۶۳	۳۱۲۵۵۰۸۱
سرمایه‌گذاری کوتاه مدت	۸۱۱۶۴۶	۱۳۷۴۷۹۰۳۱	۲۸۳۱۱۲۳	۵۳۶۰۸۹۷۸۶
سرمایه‌گذاری بلند مدت	۲۰۷۲۴۲	۳۹۱۹۰۱۸۳۵	۲۰۱۸۱۴	۱۵۷۲۲۴۳۰۷
سایر	...	۹۷۰۴۱۴۸۱	۴۹۶۴۴	۶۰۳۷۵۳۱

سال و نوع سپرده	ملت		ملی	
	تعداد	مبلغ	تعداد	مبلغ
۱۳۸۵	...	...	...	...
۱۳۹۰	...	...	...	...
۱۳۹۵	...	...	...	...
۱۳۹۷	...	...	...	...
۱۳۹۸	۷۲۶۸۳۵۷	۹۳۹۵۵۳۴۰۵	۱۴۷۱۰۵۲۰	۱۵۵۰۰۱۱
۱۳۹۹	۸۱۲۲۳۱۹	۱۳۸۰۷۳۳۹۱۵	۱۲۶۴۹۹۵۵	۱۱۵۷۷۳۰۴۳۲
۱۴۰۰	۶۷۱۳۹۳۱	۲۱۴۴۵۹۵۶۴۴	۱۵۰۳۶۳۷۷	۱۹۹۸۵۳۵۹۱۵
۱۴۰۱	***۱۳۶۷۴۹۶۲***	***۴۳۰۱۰۱۳۳۲۱***	***۱۵۳۶۳۶۷۴***	***۲۷۷۵۰۷۱۵۱۸***
قرض الحسنه جاری	۱۷۱۰۷۵۴	۲۰۱۱۳۳۴۵۷۹	۱۹۲۷۷۳۴	۶۴۲۳۴۰۷۳۹
قرض الحسنه پس انداز	۴۸۴۲۵۹۲	۲۱۲۱۶۰۲۶۲	۶۷۸۳۳۵۶	۲۱۴۲۷۷۲۷۹
سرمایه‌گذاری کوتاه مدت	۴۸۰۲۲۰۶	۷۵۰۹۵۰۳۵۲	۵۲۶۳۵۳۱	۷۳۵۷۲۳۵۱۱
سرمایه‌گذاری بلند مدت	۲۲۵۷۳۶۳	۸۵۲۴۱۸۳۳۵	۱۳۸۹۰۵۳	۱۱۸۲۷۲۹۹۸۹
سایر	۶۲۰۴۷	۴۷۴۱۴۹۷۹۳	۰	۰

ماخذ- بانک‌های استان تهران.

۱۴- بازارهای مالی ـــــــ

۱۴-۶- مانده انواع سپرده‌های ریالی و ارزی بدون کسر قانونی نزد بانک‌های منتخب برحسب شهرستان در پایان سال (دنباله)

(میلیون ریال)

سال و شهرستان	سپه	صادرات	صنعت و معدن	شهر
۱۳۸۵	...	...	...	...
۱۳۹۰	...	...	...	...
۱۳۹۵	...	...	...	...
۱۳۹۷	...	...	...	...
۱۳۹۸	۶۳۲۴۸۰۷۶۱	۶۰۴۳۴۹۱۵۷	۳۰۷۱۸۹۶۹	...
۱۳۹۹	۸۰۸۴۳۴۹۰۵	...	۴۷۳۶۱۶۶۳	۴۶۸۹۴۰۳۳۹
۱۴۰۰	۱۹۴۵۹۸۸۸۶۱	۱۱۳۸۶۹۵۹۷۹	۴۸۱۵۹۶۷۲	۵۹۲۷۳۵۳۹۳
۱۴۰۱	***۲۵۸۶۶۱۹۶۴۰***	***۱۶۰۳۴۴۸۶۴۱***	***۱۳۹۸۷۰۰۷۴***	***۹۹۲۰۹۴۰۷۸***
اسلامشهر	...	۱۵۰۹۱۰۵۳	۰	۴۳۶۶۰۰۶
بهارستان	...	۷۶۷۵۳۹۴	۰	۱۱۴۷۷۶۹
پاکدشت	...	۱۸۸۵۷۰۷۸	۰	۱۱۸۸۵۰۵
پردیس	...	۲۳۸۰۶۴۵	۰	۰
پیشوا	...	۴۰۸۱۵۳۳	۰	۰
تهران	...	۱۴۴۹۲۴۵۷۴۳	۱۳۹۸۷۰۰۷۴	۹۶۲۳۸۴۱۵۵
دماوند	...	۳۷۲۷۷۷۷	۰	۰
رباط‌کریم	...	۸۶۶۳۴۲۵	۰	۰
ری	...	۲۳۸۶۷۶۴۶	۰	۸۵۸۱۳۷۰
شمیرانات	...	۲۹۹۷۴۸۷	۰	۰
شهریار	...	۴۲۷۱۸۹۲۶	۰	۷۳۳۶۰۶۷
فیروزکوه	...	۱۱۴۵۳۲۶	۰	۰
قدس	...	۷۶۱۷۱۸۹	۰	۵۷۲۳۳۸۸
قرچک	...	۴۲۹۴۳۸۴	۰	۰
ملارد	...	۴۱۳۶۵۰۰	۰	۰
ورامین	...	۶۹۴۸۵۳۵	۰	۱۳۶۶۸۱۸

ماخذ- بانک استان تهران.

۱۴- بازارهای مالی ـــــــ

۱۴-۷- تعداد و مبلغ تسهیلات پرداختی بانک‌های منتخب در طی سال (میلیون ریال)

شرح	کشاورزی		مسکن و ساختمان	
	تعداد	مبلغ	تعداد	مبلغ
اقتصاد نوین	۵۰	۶۷۸۱۴۸۰	۱۶۳۲	۷۶۳۲۶۷۲
پست بانک	۲۳	۵۸۱۲۸	۱۴۰۵	۲۴۳۲۱۸۸
تجارت	۸۵	۴۵۵۵۱۷۶۶	۱۱۶۵	۱۵۷۶۷۱۳۵
توسعه تعاون	۱۹۳	۵۱۶۴۲۵۹	۲۴۹۲	۷۰۸۴۳۲۵
توسعه صادرات	۸۶	۲۳۱۶۶۵۳	۲۴۱۸	۷۸۴۴۵۴۱۷
رفاه کارگران	۹۹۸	۶۰۱۷۷۰۸۲	۳۹۸	۸۶۶۳۵۷۸
سپه	۹۹۴	۸۶۰۷۳۶۱	۷۵۷۰۱	۹۰۲۴۷۹۳۶
صادرات	۵۶۰	۳۶۳۶۹۳۹	۵۷۷۹	۱۰۲۹۶۳۳۳
صنعت و معدن	۰	۰	۰	۰
شهر	۱	۵۰۰۰	۵۷۴۱	۲۴۳۱۴۷۱۱۰
کشاورزی	۲۰۴۵۳	۰	۷۴۲	۲۳۷۶۶۸
مسکن	۰	۰	۹۰۲۰۳	۱۸۸۳۹۶۴۱۱
ملت	۸۱۱۶	۲۱۰۵۷۸۶۸۸	۱۳۶۵	۲۳۷۹۳۴۵۵۹
ملی	۱۵۳۳	۵۹۲۸۸۶۹	۱۴۰۸	۱۳۵۷۵۳۰۲

شرح	صنعت و معدن		خدمات، بازرگانی و متفرقه		مصرف کننده نهایی (خانوار)	
	تعداد	مبلغ	تعداد	مبلغ	تعداد	مبلغ
اقتصاد نوین	۱۹۹۹	۵۷۲۶۰۵۵۴۴	۶۵۳۷	۳۰۳۵۷۰۷۳۳	۰	۰
پست بانک	۵۹	۷۲۲۳۷۴۱	۲۸۷۰۳	۶۲۲۳۵۷۲۱	۲۴۲۱۲	۲۳۲۹۴۳۵۲
تجارت	۲۳۲۰	۴۰۹۸۶۴۵۹۹	۶۹۳۳۱	۶۴۲۵۰۰۴۰۴	۰	۰
توسعه تعاون	۳۷۰۱	۲۱۲۴۳۵۹۴	۸۵۵۹	۲۲۰۷۴۵۳۹	۸۸۸۶	۸۰۸۹۸۳۶
توسعه صادرات	۱۶۵۴	۵۲۳۹۵۸۱۶۳	۳۷۷۰	۱۱۴۷۶۴۸۰۴	۰	۰
رفاه کارگران	۶۹۹	۴۹۲۸۶۰۰۸	۱۰۶۸۴۱	۳۱۹۴۷۹۹۱۴	۰	۰
سپه	۲۶۸۷۶	۱۹۰۰۷۷۳۳۵	۸۱۱۳۱۸	۴۸۹۴۳۰۶۳۹	۰	۰
صادرات	۴۵۹۳	۴۹۸۳۳۵۱۲۲	۶۸۳۳۲	۶۰۷۴۶۸۰۳۰	۰	۰
صنعت و معدن	۲۸۵۳	۲۰۹۵۰۲۲۱۹	۰	۰	۰	۰
شهر	۷۷	۱۹۱۷۴۴۹۵	۵۷۷۷۲	۱۲۹۱۴۹۵۷۸۴	۰	۰
کشاورزی	۵۰۲	۱۸۶۱۹۸۷۷	۱۲۸۴۳	۶۴۸۴۳۴۳	۰	۰
مسکن	۳۴	۳۹۵۰۱۲۰	۲۲۵۶۵	۲۸۱۴۳۷۵۲	۰	۰
ملت	۸۴۲۷۳	۲۷۶۱۵۸۹۹۹۸	۱۸۵۷۹۰	۱۰۷۶۰۹۶۳۱۴	۰	۰
ملی	۱۴۴۰۳	۳۳۳۷۴۲۳۳۳	۱۰۸۵۰۵	۳۱۴۹۳۷۳۷۷	۰	۰

ماخذ- بانک استان تهران.

۱۴- بازارهای مالی ـــــــ

۱۴-۳- سهم مبلغ چک‌های برگشتی از کل چک‌های مبادله‌ای

(درصد)

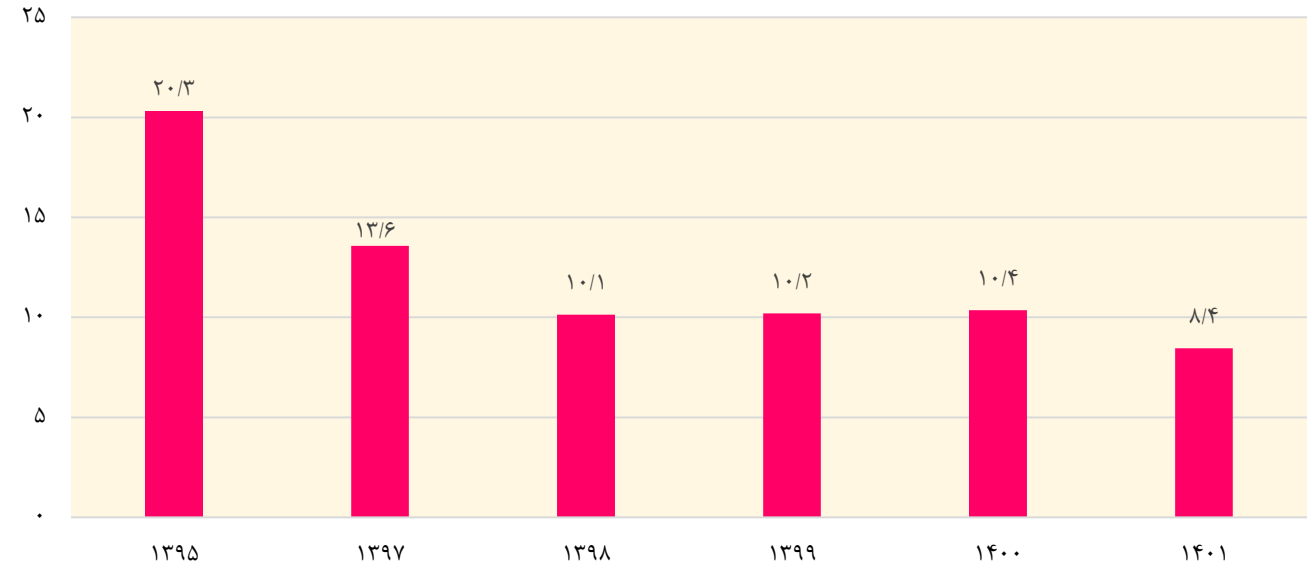

مبنا: جداول ۸-۱۴

۱۴- بازارهای مالی ـــــــ

۱۰-۱۴- حق بیمه تولیدی و خسارت پرداختی توسط شرکت‌های بیمه استان **(میلیون ریال)**

سال	حق بیمه تولیدی	خسارت پرداختی
۱۳۹۵	۱۱۶۱۰۹/۷	۶۸۹۲۹/۶
۱۳۹۶	۱۴۴۳۶۳/۴	۷۹۲۶۷/۸
۱۳۹۷	۱۸۴۷۳۲/۹	۱۰۶۳۳۱/۶
۱۳۹۸	۲۴۷۳۲۹/۶	۱۲۱۹۲۰/۸
۱۳۹۹	۳۳۷۰۲۶/۹	۱۵۹۵۳۱/۷
۱۴۰۰	۴۷۴۲۵۹/۸	۲۵۰۳۷۹/۹
۱۴۰۱	***۶۹۴۸۲۳/۵***	***۳۷۲۶۷۵/۱***

ماخذ ـ بیمه مرکزی جمهوری اسلامی ایران.(ر.م).

۱۴- بازارهای مالی ـــــــ

۱۴-۱۱- حق بیمه تولیدی و خسارت پرداختی شرکت‌های بیمه به تفکیک نوع بیمه (دنباله)

(میلیون ریال)

شرح	۱۳۹۹		۱۴۰۰		۱۴۰۱	
	حق بیمه	خسارت پرداختی	حق بیمه	خسارت پرداختی	حق بیمه	خسارت پرداختی
جمع کل	***۳۳۷۰۲۶/۹***	***۱۵۹۵۳۱/۷***	***۴۷۴۲۵۹/۸***	***۲۵۰۳۷۹/۹***	***۶۹۴۸۲۳/۵***	***۳۷۲۶۷۵/۱***
ایران	۱۰۶۷۴۵/۱	۴۴۶۷۴/۳	۱۴۴۲۱۲/۲	۶۴۷۷۵/۵	۱۸۶۰۲۱/۸	۹۶۵۶۴/۹
آسیا	۲۸۳۶۴/۲	۱۲۳۱۷/۳	۴۶۴۵۹/۷	۱۹۸۷۰/۰	۷۲۱۱۱/۹	۳۷۳۹۱/۷
البرز	۲۳۵۲۴/۶	۹۷۶۶/۵	۳۳۰۳۶/۶	۱۳۷۳۸/۲	۳۹۸۴۸/۲	۱۸۲۷۹/۷
دانا	۱۹۹۱۸/۶	۱۴۳۷۲/۵	۲۴۷۵۱/۶	۱۸۷۳۸/۲	۵۸۱۵۸/۹	۳۱۸۲۵/۷
معلم	۱۱۹۷۳/۹	۹۷۹۰/۰	۱۷۹۰۸/۶	۱۸۹۵۴/۷	۲۸۷۰۹/۷	۱۳۷۲۹/۲
پارسیان	*۲۲۵۰۸/۳*	*۱۰۶۶۶/۲*	*۲۸۴۰۱/۳*	*۱۵۷۴۰/۶*	*۴۳۳۳۴/۲*	*۲۲۷۲۸/۸*
سامان	۹۶۴۳/۷	۵۴۰۸/۴	۱۳۳۰۱/۰	۷۷۷۱/۴	۱۸۸۲۲/۸	۱۱۷۸۷/۳
رازی	۸۱۸۳/۳	۳۵۰۲/۶	۱۱۴۹۹/۳	۵۲۲۵/۲	۱۹۷۴۹/۳	۷۲۹۳/۸
کار آفرین	۷۳۲۰/۲	۲۱۸۸/۰	۸۸۶۶/۷	۲۸۶۸/۹	۱۳۲۱۵/۸	۵۱۷۵/۰
سینا	۶۵۱۹/۲	۲۹۷۹/۹	۸۰۲۲/۳	۶۰۷۲/۰	۱۷۱۷۸/۳	۱۱۱۴۹/۱
ملت	۱۴۲۷۴/۷	۵۷۷۰/۴	۱۹۶۳۷/۸	۹۳۶۶/۴	۱۵۸۲۲/۴	۱۲۶۲۵/۴
حافظ	۰/۰	۰/۰	۰/۰	۰/۰	۰/۰	۰/۰
دی	۸۰۷۶/۴	۷۰۱۰/۳	۸۸۸۷/۶	۱۴۶۸۱/۹	۲۳۱۰۵/۶	۲۰۹۰۸/۶
نوین	۶۵۵۳/۲	۳۶۷۴/۶	۱۰۶۲۴/۰	۵۳۴۶/۱	۱۵۶۳۲/۹	۸۳۹۴/۶
پاسارگارد	۱۳۲۵۲/۳	۳۵۵۹/۵	۲۰۰۸۵/۴	۸۷۰۳/۶	۲۷۳۹۶/۹	۱۴۷۸۲/۸
میهن	۸۴۸/۰	۶۴۷/۳	۱۲۲۲/۳	۷۶۳/۷	۱۴۵۶/۴	۸۹۲/۰
کوثر	۱۸۲۸۳/۴	۱۱۱۱۲/۲	۲۸۲۱۹/۶	۱۶۹۵۶/۴	۳۹۹۲۳/۷	۲۵۷۰۰/۷
ما	۱۰۰۸۳/۹	۲۷۱۱/۱	۱۸۰۷۶/۷	۵۰۸۹/۴	۲۲۵۱۴/۱	۸۳۳۹/۹
آرمان	۱۶۳۷/۵	۱۴۵۲/۹	۲۴۶۷/۹	۱۰۲۰/۳	۶۹۹۸/۱	۱۸۲۱/۴
تعاون	۲۸۹۳/۵	۹۶۰/۸	۵۷۳۳/۱	۱۵۹۸/۳	۱۱۱۲۲/۰	۳۰۰۲/۴
سرمد	۶۴۰۴/۱	۳۰۴۱/۰	۷۶۱۸/۴	۵۶۷۰/۵	۸۹۴۷/۶	۹۲۸۰/۰
تجارت نو	۶۴۳۲/۰	۲۳۹۹/۲	۸۸۵۸/۵	۴۳۳۰/۳	۱۳۹۹۹/۲	۵۵۴۹/۳
کاریزما	۰/۰	۰/۰	۰/۰	۰/۰	۳۳/۵	۰/۰
باران	۱۷۹/۴	۷/۳	۵۱۶/۲	۳۱۸/۷	۲۵۶/۶	۲۲۶/۸
حکمت صبا	۱۱۰۶/۰	۳۷۶/۶	۱۶۸۱/۰	۵۳۷/۹	۳۳۴۸/۰	۱۰۲۶/۳
زندگی خاورمیانه	۱۷۰/۳	۱۸/۲	۶۶۴/۹	۱۵۴/۳	۴۲۷/۵	۶۷۰/۷
آسماری	۲۱۳۱/۱	۱۱۲۴/۶	۳۵۰۶/۹	۲۰۸۷/۵	۶۶۸۸/۱	۳۵۲۸/۹

ماخذ ـ بیمه مرکزی جمهوری اسلامی ایران.(ر.م).

۱۴- بازارهای مالی ـــ
۱۲-۱۴- مشخصات عمومی شرکت‌های تعاونی اعتبار فعال

سال و شهرستان	تعداد	اعضاء	سرمایه (میلیون ریال)
۱۳۸۵[1]	۹۶	۶۲۴۳۵	۲۳۱۳۷۱
۱۳۹۰	۱۱۰	۷۳۰۸۸	۸۸۲۸۵۳
۱۳۹۵	۱۴۲	۱۰۶۱۸۰	۲۳۹۸۶۳۵
۱۳۹۷	۱۴۷	۱۵۰۹۶۸	۳۷۷۸۷۱۱
۱۳۹۸	۱۵۰	۱۵۱۳۶۲	۴۳۶۹۴۸۸
۱۳۹۹	۱۵۰	۱۵۱۳۶۲	۴۴۴۲۲۵۲
۱۴۰۰	۱۵۰	۱۵۱۳۶۲	۴۴۴۲۲۵۲
۱۴۰۱	***۱۵۱***	***۳۴۷۶۱***	***۷۹۱۰۱۰۱۷***
اسلامشهر	۶	۴۰۷	۳۸۲۶
بهارستان	۰	۰	۰
پاکدشت	۰	۰	۰
پردیس	۰	۰	۰
پیشوا	۰	۰	۰
تهران	۱۳۱	۳۴۱۶۴	۷۹۰۷۰۱۲۷
دماوند	۲	۰	۱۱۷
رباط‌کریم	۱	۰	۴۵
ری	۳	۲۰	۱۵۰۰۳
شمیرانات	۳	۰	۳۱۵
شهریار	۰	۰	۰
فیروزکوه	۰	۰	۰
قدس	۰	۰	۰
قرچک	۴	۵۰	۲۰۷
ملارد	۰	۰	۰
ورامین	۱	۱۲۰	۱۱۳۷۷

۱) اطلاعات شامل استان البرز نیز می‌باشد.

ماخذ ـ اداره کل تعاون، کار و رفاه اجتماعی استان تهران.

۱۵

امور قضایی

مقدمه

اطلاعـات آمـاری مـربوط به امور قضـایی دارای محدوده گسترده‌ای می‌باشد که تشکیلات قضایی، انواع جرایم واقع شده در یک سال، تعداد محکومان مرتبط با این جرایم و ویژگی‌های آنان، بزهکاری نوجوانان، تعداد قربانیان جرایم، احکام صادره در مورد محکومان و ... را در بر می‌گیرد. بنابراین به علت پاره‌ای از مشکلات و موانع موجود در زمینه جمع‌آوری اطلاعات یا ارائه آنها، محتوای این فصل فقط شامل آمارهای مربوط به تشکیلات قضایی، جرایم، سوانح، تصادفات و کشف انواع مواد مخدر و ... می‌باشد که در زیر به سابقه مختصری از تولید آمار در زمینه‌های یاد شده اشاره می‌شود.

نظر به اهمیت گردآوری آمار در زمینه‌های گوناگون قضایی، با اجرای طرح‌های آماری مربوط به ازدواج در سال ۱۳۳۶، جرایم (متهمان و محکومان) در سال ۱۳۴۴، طلاق، خودکشی و حمایت از خانواده در سـال ۱۳۴۶ (بـرای شـهر تهران)، نسبـت بـه جمع‌آوری آمارهای مربوطه اقدام گردید.

در تیرماه ۱۳۷۳، تشکیلات قضایی کشور به منظور ایجاد مراجع قضایی واحد، دادگاه‌هایی با صلاحیت عام تحت عناوین دادگاه‌های عمومی و دادگـاه‌های انقـلاب، تشکیـل داد که جایگزین محاکم و دادسراهای عمومی گردید.

اطلاعات تشکیلات قضایی در این فصل از مرکز آمار و فناوری اطلاعات قوه قضاییه به صورت ثبتی ارائه می‌شود.

جمع‌آوری اطلاعات آماری از تصادفات جاده‌های کشور از سال ۱۳۳۶، تحت نظارت شهربانی کشور به وسیله اداره پلیس‌راه آغاز شد و از سال ۱۳۴۶ تا پایان سال ۱۳۶۹ پلیس‌راه ژاندارمری عهده‌دار این امر بوده است.

از سال ۱۳۷۰، با ادغام سه نیروی کمیته انقلاب اسلامی، شهربانی و ژاندارمری، سازمان جدیدی تحت عنوان «نیروی انتظامی جمهوری اسلامی ایران» تشکیل شد که جمع‌آوری آمار تصادفات جاده‌های کشور را تحت عنوان «تصادفات برون شهری» و آمار تصادفات جمع‌آوری شده در حوزه استحفاظی داخل شهرها و روستاها (خارج از محدوده استحفاظی پلیس راه) را بـا عنـوان «تصادفـات درون شهری» جمع‌آوری و ارائه می‌کند.

استان تهران دارای سه فرماندهی نیروی انتظامی تهران بزرگ، شرق استان و غرب استان است. آمار مربوط به جرایم و تصادفات در این فصل از سوی معـاونت طرح و برنامه بودجه ناجا بـه صـورت ثبتی ارائه می‌شود.

نظر به اهمیت ارائه آمار در امر مبارزه همه جانبه با مواد مخدر و روان‌گردان‌ها در حوزه‌های تخصصی شامل مقابله با عرضه، حقوقی و قضایی، درمـان کاهش آسیب و حمایت‌های اجتماعی، پیشگیری اولیه از اعتیاد و سازمـان‌های مـردم نهاد، بخش مستقلی از این فصل به ارائه آمار و اطلاعات برنامه‌ها و فعالیت‌های ستاد مبارزه با مواد مخدر اختصاص یافته است.

اطلاعات مربوط به این حوزه، از سوی دبیرخانه ستـاد مبـارزه با مـواد مخدر به صورت ثبتی ارائه مـی‌شود.

۱۵- امورقضایی ـــــــ

۱-۱۵- تعداد شعبه‌های فعال دادگاه‌ها، دادسراها و شوراهای حل اختلاف

سال و شهرستان	دادگاه				دادسرا	شوراهای حل اختلاف
	عمومی	انقلاب	تجدید نظر	کیفری استان		
۱۳۸۵[1]	۳۳۵	۲۶	۴۸	۰۰۰	۰۰۰	۰۰۰
۱۳۹۰	۴۲۹	۲۶	۶۰	۱۰	۴۰۴	۶۲۶
۱۳۹۵	۴۷۰	۲۸	۶۹	۱۳	۵۲۱	۵۴۱
۱۳۹۷	۴۵۸	۳۱	۷۴	۱۴	۵۶۸	۶۳۲
۱۳۹۸	۴۶۸	۳۱	۷۷	۱۴	۵۶۶	۶۳۲
۱۳۹۹	۵۳۴	۳۳	۸۰	۱۵	۵۷۷	۷۲۶
۱۴۰۰	۵۵۲	۳۲	۸۳	۱۶	۵۶۳	۵۷۲
۱۴۰۱	***۵۶۶***	***۳۲***	***۸۶***	***۱۶***	***۶۷۸***	***۵۸۶***
اسلامشهر	۲۲	۱	-	-	۲۶	-
بهارستان	۱۳	-	-	-	۱۶	-
پاکدشت	۱۴	-	-	-	۱۷	-
پردیس	۹	-	-	-	۱۲	-
پیشوا	۴	-	-	-	۷	-
تهران	۳۶۹	۲۷	۸۶	۱۶	۴۵۳	-
دماوند	۱۳	۱	-	-	۱۰	-
رباط‌کریم	۱۲	-	-	-	۱۶	-
ری	۳۴	-	-	-	۲۵	-
شمیرانات	۸	-	-	-	۶	-
شهریار	۲۱	۲	-	-	۲۸	-
فیروزکوه	۴	-	-	-	۶	-
قدس	۱۰	-	-	-	۱۵	-
قرچک	۸	-	-	-	۱۰	-
ملارد	۱۵	-	-	-	۱۹	-
ورامین	۱۰	۱	-	-	۱۲	-

۱) اطلاعات سال ۱۳۸۵ بدون استان البرز می‌باشد.

ماخذ - قوه قضائیه. مرکز آمار و فناوری اطلاعات.

۱۵- امورقضایی ـــــــ

۴-۱۵-تصادفات[۱] درون شهری و برون شهری وسایل نقلیه منجر به فوت، جرح و خسارت

سال[۲]	کل تصادفات				
	تعداد تصادفات			تعداد مجروح	تعداد فوت‌شدگان
	منجر به فوت	منجر به جرح	منجر به خسارت		
۱۳۸۵	...	...	...	...	...
۱۳۹۰	۸۱۰	۳۵۴۱۴	۳۸۰۵۷	۳۶۸۳۱	۸۶۰
۱۳۹۵	...	...	...	...	...
۱۳۹۷	۱۱۰۴	۶۰۵۶۲	۶۵۷۴۷۳	۶۴۶۶۶	۱۱۶۸
۱۳۹۸	۱۰۳۲	۴۵۷۱۹	۴۵۰۸۷۷	۵۰۱۸۳	۱۰۸۴
۱۳۹۹	۹۱۱	۳۴۲۸۶	۳۳۰۴۸۸	۳۷۴۹۸	۹۵۷
۱۴۰۰	۸۶۹	۲۷۲۶۱	۳۸۴۳۳۷	۲۹۸۶۸	۹۱۶
۱۴۰۱	***۱۰۴۶***	***۳۵۰۱۸***	***۴۷۸۴۳۴***	***۳۹۰۲۸***	***۱۱۱۶***

سال[۲]	درون شهری					برون شهری				
	تعداد تصادفات			تعداد مجروح	تعداد فوت‌شدگان	تعداد تصادفات			تعداد مجروح	تعداد فوت‌شدگان
	منجر به فوت	منجر به جرح	منجر به خسارت			منجر به فوت	منجر به جرح	منجر به خسارت		
۱۳۸۵	...	...	...	...	...	...	...	...	...	...
۱۳۹۰	۶۰۶	۳۴۱۲۲	۳۳۷۷۳	۳۵۰۲۴	۶۲۷	۲۰۴	۱۲۹۲	۴۲۸۴	۱۸۰۷	۲۳۳
۱۳۹۵	...	...	...	...	...	...	...	...	...	...
۱۳۹۷	۸۵۷	۵۷۱۷۶	۶۴۱۴۱۰	۶۰۰۵۸	۸۹۶	۲۴۷	۳۳۸۶	۱۶۰۶۳	۴۶۰۸	۲۷۲
۱۳۹۸	۷۶۰	۴۲۳۷۶	۴۳۹۱۳۱	۴۵۰۲۲	۷۷۹	۲۷۲	۳۳۴۳	۱۱۷۴۶	۵۱۶۱	۳۰۵
۱۳۹۹	۶۶۱	۳۱۵۶۴	۳۲۱۹۴۵	۳۳۶۹۶	۶۸۲	۲۵۰	۲۷۲۲	۸۵۴۳	۳۸۰۲	۲۷۵
۱۴۰۰	۵۹۳	۲۳۸۶۸	۳۷۱۲۶۲	۲۵۴۲۲	۶۱۴	۲۷۶	۳۳۹۳	۱۳۰۷۵	۴۴۴۶	۳۰۲
۱۴۰۱	***۶۵۹***	***۳۰۹۷۵***	***۴۵۶۹۴۳***	***۳۳۱۵۹***	***۶۸۴***	***۳۸۷***	***۴۰۴۳***	***۲۱۴۹۱***	***۵۸۶۹***	***۴۳۲***

۱) در تصادفاتی که تعدادی فوت و تعدادی دیگر مجروح می‌شوند، آمار منجر به فوت ثبت می‌شود و تعداد فوت‌شدگان و مجروحان در ستون‌های ذی‌ربط منظور می‌شود.

۲) امکان ارائه اطلاعات به تفکیک شهرستان توسط اداره کل مربوطه وجود ندارد.

ماخذ - فرماندهی انتظامی جمهوری اسلامی ایران. معاونت طرح و برنامه و بودجه. اداره آمار.

۱۵- امورقضایی ـــــــ

۱۵-۵- انواع مواد مخدر و روان‌گردان کشف شده

(کیلوگرم)

سال	جمع[۱]	مواد افیونی			کانابیس[۲]	شیشه (مت‌آمفتامین)	سایر مواد[۳]
		تریاک	هروئین[۴]	مرفین			
۱۳۸۵	...	...	...	...	...	...	...
۱۳۹۰	۲۵۳۷۶	۱۶۶۱۹	۱۳۵۹	۱۰۵۳	۳۱۳۲	۳۱۷۵	۳۸
۱۳۹۵	۳۵۳۴۷	۲۳۰۸۳	۸۹۲	۱۳۸۴	۸۴۵۰	۴۴۵	۱۰۹۳
۱۳۹۷	۴۵۶۰۲	۲۷۳۲۳	۱۶۰۳	۵۵۴۲	۹۲۳۸	۴۲۶	۱۴۷۰
۱۳۹۸	۵۵۸۰۹	۳۸۰۸۱	۱۶۵۱	۴۳۷۲	۹۱۷۷	۲۰۲۹	۴۹۹
۱۳۹۹	۵۵۲۵۱	۳۵۹۱۲	۱۸۶۷	۴۱۴۲	۸۰۳۷	۲۱۳۸	۳۱۵۵
۱۴۰۰	۴۶۶۰۸	۱۹۸۸۶	۲۶۳۵	۴۳۸۴	۱۱۸۹۲	۴۱۳۷	۳۶۷۴
۱۴۰۱	***۴۰۳۳۲***	***۱۹۹۹۶***	***۱۴۲۵***	***۶۰۲***	***۹۶۸۴***	***۵۳۱۴***	***۳۳۱۰***

۱) اختلاف سرجمع با اجزاء به دلیل گردکردن ارقام است.
۲) شامل حشیش و گراس می‌باشد.
۳) شامل کراک و کریستال نیز می‌باشد.
۴) شامل سوخته تریاک، شیره تریاک، کوکائین و... می‌باشد.
ماخذ- ریاست جمهوری. دبیرخانه ستاد مبارزه با مواد مخدر.

۱۵-۳- انواع مواد مخدر کشف شده

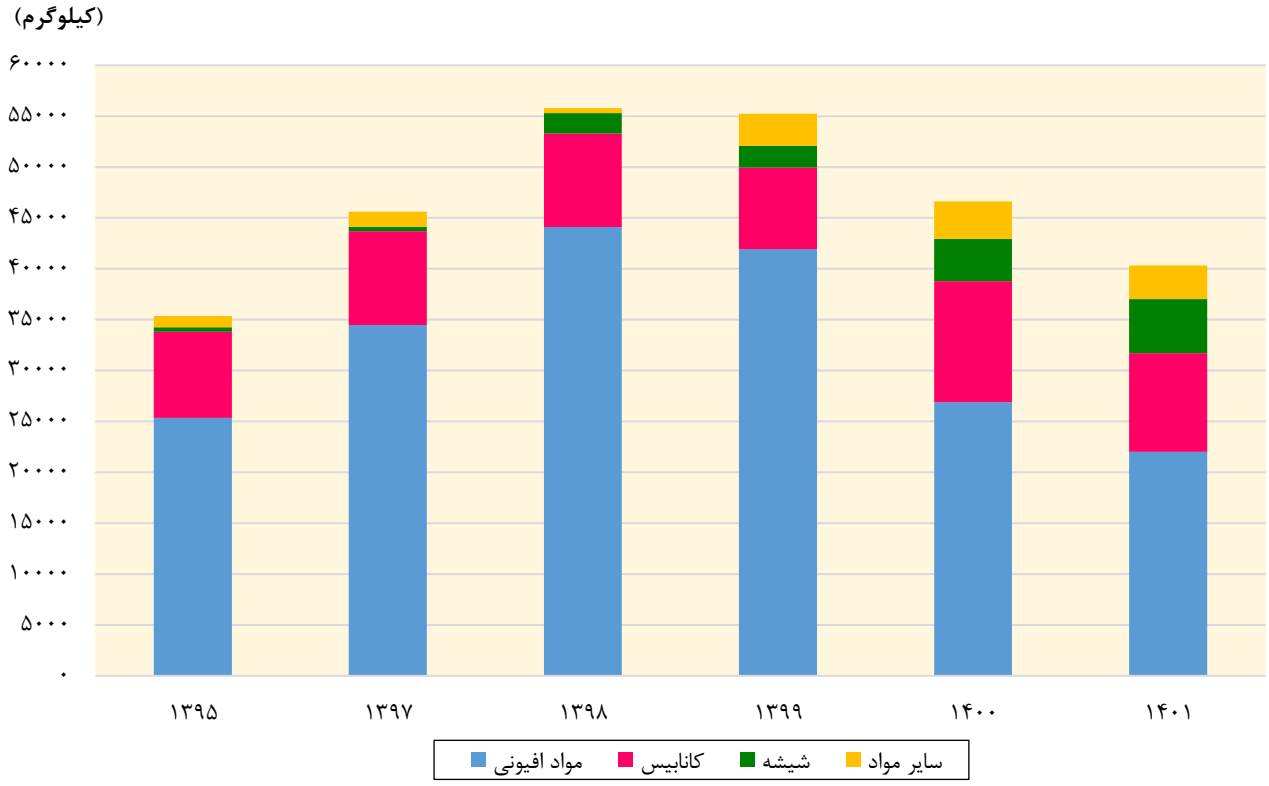

مبنا: جدول ۵-۱۵

۱۵- امورقضایی ـــــــ

۱۶

بهزیستی و تامین اجتماعی

مقدمه

فعالیت‌های مربوط به بهزیستی و تامین اجتماعی در قالب خدمات حمایتی (غیربیمه‌ای) و بیمه‌ای توسط سازمان‌ها و مراکز متعدد دولتی و غیردولتی انجام می‌گیرد. اما به علت عدم دسترسی به آمارهای بخش غیردولتی، اطلاعات آماری این فصل مربوط به خدماتی است که توسط سازمان‌های عمده دولتی ارائه می‌شود، به استثنای خدمات صورت گرفته توسط مراکز غیردولتی که تحت نظارت سازمان بهزیستی استان قرار دارند.

الف) خدمات حمایتی (غیربیمه‌ای)

مجموعه‌ای از تدابیر و فعالیت‌های مددکاری، مشاوره‌ای و سایر خدمات اجتماعی و توانبخشی است که به منظور تامین نیازهای اساسی گروه‌های کم درآمد و ارتقاء سطح زندگی آن دسته از آسیب دیدگان جامعه، خانواده‌های شهدا، اسراء و مفقودین و جانبازان صورت می‌گیرد. سازمان‌های استانی فعال در این زمینه عبارت‌اند از:

۱- سازمان بهزیستی

تا قبل از سال ۱۳۵۹، واحدهای مختلفی عهده‌دار انجام خدمات بهزیستی در سطح کشور بودند که در سال ۱۳۵۹ با ادغام آن واحدها، «سازمان بهزیستی کشور» تشکیل شد.

آمارهای مربوط به فعالیت‌های بهزیستی که توسط «اداره کل بهزیستی استان تهران» به روش ثبتی تهیه و ارائه شده، در این فصل از سالنامه آماری استان درج گردیده است.

۲- کمیته امداد امام خمینی(ره)

این کمیته که در سال ۱۳۵۷ به منظور رسیدگی به امور محرومان جامعه و کمک به آنان تاسیس شد، از سال ۱۳۶۱ تاکنون، آمار نتایج فعالیت‌های خود را گردآوری و ارائه کرده است.

اطلاعات مربوطه در این فصل توسط «اداره کل کمیته امداد امام خمینی(ره) استان تهران» به صورت ثبتی ارائه شده است.

۳- بنیاد شهید و امور ایثارگران

بنیاد شهید و امور ایثارگران در سال ۱۳۸۳ از ادغام بنیاد شهید و بنیاد مستضعفان و جانبازان انقلاب اسلامی به وجود آمد.

این دو بنیاد، به ترتیب در سال‌های ۱۳۵۷ و ۱۳۵۸ به منظور رسیدگی به امور خانوارهای شاهد و جانبازان انقلاب اسلامی تاسیس شد و آمارهای مربوط به فعالیت‌های این دو نهاد، به ترتیب از سال ۱۳۷۰ و ۱۳۷۳ در دسترس است.

در استان تهران دو « اداره کل بنیاد شهید و امور ایثارگران تهران بزرگ» و « اداره کل بنیاد شهید و امور ایثارگران شهرستان‌های استان تهران» این وظایف را بر عهده دارند و که اطلاعات مربوطه را به صورت ثبتی ارائه می‌دهند.

۴- جمعیت هلال احمر جمهوری اسلامی ایران

این سازمان در سال ۱۳۰۱ با نام جمعیت شیر و خورشید سرخ ایران تاسیس شد. از سال ۱۳۶۰ به جمعیت هلال احمر جمهوری اسلامی ایران تغییر نام یافت. آمار فعالیت‌های این جمعیت، از سال ۱۳۴۵ تاکنون در سالنامه آماری کشور درج شده است. اطلاعات مربوطه در این فصل توسط «جمعیت هلال احمر استان تهران» به صورت ثبتی ارائه می‌شود.

ب) خدمات بیمه‌ای

این خدمات که بر اساس مشارکت بیمه‌شده، کارفرما و دولت شکل می‌گیرد، به صورت‌های مختلف به اجرا در می‌آید. خدمات بیمه‌ای شامل بیمه درمانی، بازنشستگی، از کار افتادگی، بیکاری، حوادث ناشی از کار، فوت، ایام بارداری و کمک هزینه عائله‌مندی است. سازمان‌های فعال در این زمینه، عبارتند از:

۱- سازمان تامین اجتماعی

در سال ۱۳۰۹، اولین اقدام در مورد بیمه کارگران در قبال حوادث ناشی از کار شروع شد. با تاسیس سازمان تامین اجتماعی در سال ۱۳۵۴، قشرهای بیمه‌شده و نوع حمایت‌های انجام‌شده، گسترش بیش‌تری یافت. آمارهایی که در این زمینه جمع‌آوری و ارائه می‌شود، از سال ۱۳۴۵ در سالنامه آماری کشور درج شده است.

۱۶- بهزیستی و تامین اجتماعی ـــــــ

اشتغال و توانمندی وی فراهم شده و از چرخه حمایت خارج می‌شود.

خدمات درمانی: این خدمات تحت عناوین درمان سرپایی، بستری، نسخه‌پیچی، اعزام بیمار، تحویل وسایل توانبخشی، زایمان و ... در مورد تمامی افراد خانوارهای واجد شرایط استفاده از کمک‌های درمانی انجام می‌شود.

زنان سرپرست خانوار نیازمند مورد حمایت: به زنان نیازمند مورد حمایتی اطلاق می گردد که به دلیل فقدان سرپرست، فوت، از کار افتادگی، طلاق، معلولیت و بیماری سرپرست و یا استیصال و درماندگی مورد حمایت اشخاص حقیقی یا دستگاه‌ها، نهادها و یا موسسات حمایتی قرار می گیرد.

مددجوی نیازمند موردی: به مددجویی گفته می‌شود که به دلیل نیاز پیش آمده در یک یا چند نوبت از امکانات حمایتی و پیش بینی شده سازمان های حمایتی ذیربط بهره مند شود.

حامی کمیته امداد: به شخص حقیقی یا حقوقی اطلاق می‌شود که طبق دستورهای دستگاه‌های حمایتی، حمایت یک یا چند تیم را عهده دار می‌شود.

درامدهای اختصاصی کمیته امداد امام خمینی: تمامی درامدهای کمیته امداد امام خمینی (ره) به‌جز اعتبارات و بودجه دولتی که شامل کمک‌های مردمی، درامدهای محلی، وجوهات شرعیه و امانی، کمک‌های موسسات و سازمان‌ها، کمک‌های خیریه‌ها و کارخانه‌ها، درامدهای حاصل از فعالیت‌های اقتصادی و ... است.

خانواده شاهد: به پدر، مادر، همسر و فرزند شهید، مفقودالاثر و اسیر خانواده شاهد گفته می‌شود.

ایثارگر: به فردی گفته می‌شود که برای استقرار و حفظ دستاوردهای انقلاب اسلامی و دفاع از کیان نظام جمهوری اسلامی ایران، استقلال و تمامیت ارضی کشور، مقابله با تهدیدات و تجاوزات دشمنان داخلی و خارجی انجام وظیفه نموده و شهید، مفقود الاثر، جانباز، اسیر، آزاده و رزمنده شناخته شود.

والدین حقوق بگیر شاهد: به والدین تحت تکفل شاهد گفته می‌شود که بر اساس احکام صادره از سوی سازمان‌ها و یگان‌های ذی‌ربط (شهدای مستخدم) و احکام همترازی (شهدای غیرمستخدم) حقوق و مزایای ماهیانه دریافت می‌نمایند.

والدین مستمری‌بگیر شاهد: به والدین غیر تحت تکفل شاهد گفته می‌شود (که بر اساس قانون مصوب آبان ۱۳۷۵ مجلس شورای اسلامی و اصلاحیه آن) مستمری ماهیانه دریافت می‌نمایند.

ایثارگر حالت اشتغال‌بگیر: مستخدمین شهید، جانباز از کار افتاده کلی، آزاده جانباز از کار افتاده کلی و مفقودالاثر انقلاب اسلامی و جنگ تحمیلی، به منزله شاغل تلقی واز لحاظ پرداخت حقوق یا اجرت و فوق‌العاده شغل، مزایای مستمر، ارتقای گروه و ... همانند مستخدمین شاغل با دو گروه بالاتر ویا عناوین مشابه توسط دستگاه‌های ذی‌ربط با آنان رفتار خواهد شد و بر اساس مقررات استخدامی مربوطه، با سنوات مقرر، بازنشسته شده و پس از آن از حقوق بازنشستگی یا مستمری مربوط بهره‌مند می‌شوند.

جانباز: ایثارگری که به تشخیص کمیسیون پزشکی دارای درصد جانبازی است.

حق پرستاری جانباز: مبلغی که بر اساس ماده ۲۶ قانون جامع به منظور حمایت از سلامت جانبازان پنجاه درصد و بالاتر و جانبازان اعصاب و روان و شیمیایی به تشخیص کمسیون پزشکی بنیاد شهید و بر اساس شدت و نوع ضایعات ناشی از مجروحیت و بر اساس ضریبی از حداقل دستمزد کارگری هر سال (ضریبK) پرداخت می‌شود.

درصد جانبازی: عددی که با تشخیص کمیسیون پزشکی بنیاد شهید و امور ایثارگران با توجه به جراحات وارده به جانباز یا آزاده تعلق می‌گیرد و عددی بین ۱ تا ۷۰ درصد است.

کمک معیشت جانباز: مبلغی معادل حداقل حقوق کارکنان دولت که بر اساس بند ب ماده ۸۸ قانون برنامه ششم توسعه ماهانه به جانبازان معسر فاقد شغل و درآمد پرداخت می‌شود.

بیمه‌شده: فردی که با پرداخت مبالغی به عنوان حق بیمه، حق استفاده از مزایای مندرج در قانون سازمان بیمه‌گر را دارد.

بیمه‌شده اجباری: بیمه شده‌ای که به دستور کارفرما یا نماینده او در محلی به نام کارگاه کار می‌کند و مزد یا حقوق دریافت می‌کند.

بیمه‌شده اختیاری: بیمه شده‌ای که طبق تبصره ماده ۸ قانون تامین اجتماعی به علتی غیر از علل مندرج در قانون مذکور از ردیف بیمه‌شده اجباری خارج می‌شود و به موجب آیین‌نامه و مقررات مربوطه می‌تواند با انعقاد قرارداد، بیمه خود را به‌طور اختیاری ادامه دهد.

بیمه‌شده توافقی: فردی است که بدون رابطه مزدبگیری و بر اساس توافق سازمان تامین اجتماعی با شخص حقوقی ذی‌ربط، تحت پوشش قرار می‌گیرد.

بیمه‌شده اصلی: بیمه‌شده‌ای است که رأسا مشمول مقررات مندرج در قانون سازمان بیمه‌گر می‌شود.

۱۶- بهزیستی و تامین اجتماعی ـــــــ

جانبازان، طلاب و روحانیون، دانشجویان، مددجویان بهزیستی مشمول طرح نیروی انسانی و اعضای سازمان نظام پزشکی.

مشترک صندوق بازنشستگی کشوری: مستخدمینی که در اجرای ماده یک قانون استخدام کشوری به عنوان مستخدم آزمایشی یا رسمی به خدمت دولت پذیرفته شده و بر اساس فصل هشتم قانون، کسور بازنشستگی را به نرخ مقرر پرداخت می نمایند ، همچنین کارکنان رسمی دستگاه‌های دولتی که به موجب مصوبات قانونی مشمول فصل هشتم قانون استخدام کشوری شده (تبدیل وضع، انتقال، انتخاب و تغییر صندوق) در زمره مشترکین صندوق محسوب می شوند.

بازنشستگی: مستخدم مشترک صندوق بازنشستگی کشوری که پس از احراز سابقه خدمت، یا سن معین و به موجب قانون مدت اشتغال وی خاتمه می‌یابد و حقوق بازنشستگی دریافت می‌کند.

حقوق بازنشستگی: وجهی است که به موجب قانون، به صورت ماهیانه به فرد بازنشسته پرداخت می‌شود.

بازنشسته: مستخدم مشترک صندوق بازنشستگی کشوری که پس از احراز سابقه خدمت، یا سن معین و به موجب قانون مدت اشتغال وی خاتمه می‌یابد و حقوق بازنشستگی دریافت می‌کند.

از کارافتاده: مستخدم مشترک صندوق بازنشستگی کشوری که در اثر بیماری و یا حادثه قادر به ادامه خدمت نباشد و به موجب قانون حقوق و وظیفه از کارافتادگی دریافت می‌کند.

شاغل فوت‌شده: هرگاه مستخدم رسمی در زمان اشتغال فوت کند و حداقل دارای یک ورثه مشمول دریافت حقوق و وظیفه باشد، فوت‌شده صندوق بازنشستگی کشوری نامیده می‌شود.

بازنشسته فوت‌شده: هرگاه بازنشسته یا از کارافتاده فوت کند و حداقل دارای یک ورثه مشمول دریافت حقوق وظیفه باشد بازنشسته فوت‌شده صندوق بازنشستگی کشوری نامیده می‌شود.

وراث وظیفه بگیر: شامل اشخاصی است که مورث آنها مشترک صندوق بازنشستگی کشوری بوده و فوت نموده اند ، طبق قانون استخدام کشوری از حقوق وظیفه برخوردار می شوند.

گزیده اطلاعات

در سال ۱۴۰۱، تعداد ۵۰۲۸ نفر در مراکز روزانه، حرفه آموزی و کارگاه‌های تولیدی حمایتی خدمات توانبخشی، ۱۲۷۷۲ نفر در مراکز شبانه‌روزی و خدمت در منزل خدمات توانبخشی اداره کل بهزیستی استان خدمت گرفته‌اند که نسبت به سال قبل به ترتیب ۱۷/۴ درصد کاهش و ۶/۸ درصد افزایش یافته است.

در سال ۱۴۰۱، تعداد ۳۱ واحد کمیته امداد امام خمینی(ره) به ۷۲۹۶۵ خانوار مورد حمایت آن نهاد، خدمات ارائه داده‌اند که ۷۸/۱ درصد خانوارها دارای سرپرست زن بوده‌اند. همچنین در این سال مبلغ ۱۸۹ میلیارد ریال بیمه‌های اجتماعی توسط کمیته امداد امام خمینی(ره) پرداخت شده که نسبت به سال قبل از آن ۳۲/۳ درصد افزایش یافته است.

در سال ۱۴۰۱، ۳۰۲۱۱ خانوار شاهد حقوق و مستمری بگیر و ۷۶۹۴۱ جانباز تحت پوشش بنیاد شهید و امور ایثارگران قرار داشته‌اند که ۸/۲ درصد از جانبازان بیش از ۵۰ درصد و ۵۸/۳ درصد نیز تا ۲۵ درصد جانبازی داشته‌اند.

در سال ۱۴۰۱، جمعیت هلال احمر استان تهران در ۱۷ حادثه سیل، ۲ حادثه زلزله و ۱۲۵۷ حادثه دیگر خدمت رسانی کرده‌اند که در مجموع در این حوادث ۱۲۲۴۲ نفر مجروح و مصدوم شده‌اند.

در پایان سال ۱۴۰۱، استان تهران بیش از ۲۳۷ هزار کارگاه، تحت پوشش سازمان تامین اجتماعی بوده که ۸۰/۳ درصد کارگاه‌ها دارای ۱ تا ۱۰ نفر کارکن داشته‌اند. همچنین ۷۸/۵ درصد کارگاه‌ها متعلق به شهرستان تهران بوده است.

در این سال تعداد ۹/۸ میلیون نفر تحت پوشش سازمان تامین اجتماعی (۸۳ درصد بیمه شده اصلی و تبعی و ۱۷ درصد مستمری بگیر اصلی و تبعی) بوده‌اند.

تعداد بیمه شدگان اصلی و مستمری بگیران اصلی تامین اجتماعی در سال ۱۴۰۱ نسبت به سال قبل به ترتیب ۲/۹ درصد افزایش و ۶/۸ درصد افزایش یافته است.در این سال، ۷۶/۹ درصد از بیمه شدگان اصلی تامین اجتماعی بیمه اجباری، ۱/۰ درصد بیمه بیکاری و مابقی توافقی و یا خاص بوده‌اند.

در سال ۱۴۰۱، ۴/۶ میلیون نفر تحت پوشش اداره کل بیمه سلامت بوده‌اند که نسبت به سال قبل ۲۴/۶ درصد افزایش داشته است. همچنین ۷۲/۵ درصد از بیمه شدگان این اداره کل، بیمه همگانی سلامت، ۱۷/۰ درصد کارکن دولت و مابقی بیمه ایرانیان و روستاییان و سایر اقشار بوده‌اند.

در پایان سال ۱۴۰۱، حقوق بگیران و مشترکان صندوق بازنشستگی بیش از ۴۸۹ هزار نفر بوده‌اند که نسبت به سال قبل ۰/۲ درصد افزایش یافته است.

۱۶- بهزیستی و تامین اجتماعی ـــــــ

سالنامه آماری استان تهران – ۱۴۰۱ ـــــــ

۱۶- بهزیستی و تامین اجتماعی ـــــــ

سالنامه آماری استان تهران – ۱۴۰۱ ـــ
۱۳۸۵ ..... ۰۰۰ ۰۰۰ ۰۰۰ ۰۰۰ ۰۰۰ ۰۰۰ ۰۰۰ ۰۰۰ ۰۰۰ ۰۰۰
۱۳۹۰ ..... ۴ ۱۴۰ ۳ ۸۲ ۳۶ ۱۷۶۹ ۳ ۱۰۲ ۰ ۰
۱۳۹۵ ..... ۲ ۵۸ ۵ ۱۹۴ ۳۳ ۱۸۲۲ ۳ ۱۸۵ ۰ ۰
۱۳۹۷ ..... ۴ ۱۵۰ ۱۳ ۴۱۰ ۴۰ ۱۸۳۰ ۷ ۲۹۱ ۱ ۵۰
۱۳۹۸ ..... ۴ ۶۹ ۱۳ ۳۶۳ ۳۸ ۱۶۶۶ ۷ ۲۶۹ ۱ ۸۹
۱۳۹۹ ..... ۳ ۷۷ ۱۴ ۴۰۲ ۳۸ ۱۶۶۹ ۷ ۲۸۷ ۱ ۵۵
۱۴۰۰ ..... ۳ ۷۵ ۱۳ ۴۴۵ ۳۶ ۱۴۹۳ ۷ ۲۸۸ ۱ ۵۲
۱۴۰۱ ..... ۲ ۷۲ ۱۵ ۴۷۵ ۳۳ ۱۴۸۸ ۶ ۲۹۲ ۱ ۵۰
اسلامشهر ۰ ۰ ۱ ۵۰ ۲ ۶۵ ۲ ۸۰ ۰ ۰
بهارستان ۰ ۰ ۰ ۰ ۰ ۰ ۱ ۴۰ ۰ ۰
پاکدشت ۰ ۰ ۱ ۲۳ ۲ ۵۶ ۱ ۶۰ ۰ ۰
پردیس ۰ ۰ ۱ ۴۱ ۰ ۰ ۰ ۰ ۰ ۰
پیشوا ۰ ۰ ۰ ۰ ۱ ۵۰ ۰ ۰ ۰ ۰
تهران ۲ ۷۲ ۴ ۸۸ ۱۴ ۷۰۰ ۱ ۸۶ ۰ ۰
دماوند ۰ ۰ ۰ ۰ ۰ ۰ ۰ ۰ ۰ ۰
رباط‌کریم ۰ ۰ ۱ ۳۱ ۲ ۶۳ ۰ ۰ ۰ ۰
ری ۰ ۰ ۱ ۶۰ ۱ ۷۱ ۰ ۰ ۰ ۰
شمیرانات ۰ ۰ ۲ ۵۰ ۵ ۳۰۱ ۰ ۰ ۱ ۵۰
شهریار ۰ ۰ ۱ ۳۹ ۲ ۵۸ ۰ ۰ ۰ ۰
فیروزکوه ۰ ۰ ۰ ۰ ۰ ۰ ۰ ۰ ۰ ۰
قدس ۰ ۰ ۱ ۵۰ ۰ ۰ ۰ ۰ ۰ ۰
قرچک ۰ ۰ ۰ ۰ ۱ ۲۳ ۰ ۰ ۰ ۰
ملارد ۰ ۰ ۱ ۸ ۱ ۳۷ ۰ ۰ ۰ ۰
ورامین ۰ ۰ ۱ ۳۵ ۲ ۶۴ ۱ ۲۶ ۰ ۰

۲-۱۶- مراکز روزانه، حرفه آموزی و کارگاه‌های تولیدی حمایتی ارائه دهنده خدمات توانبخشی[1] اداره کل بهزیستی و افراد خدمت گیرنده (دنباله)

سال و شهرستان	روانی		اتیسم		حرفه آموزی		کارگاه تولیدی حمایتی		پشتیبانی شغلی (SE)	
	تعداد مراکز	تعداد افراد	تعداد مراکز	تعداد افراد	تعداد مراکز	تعداد افراد	تعداد مراکز	تعداد افراد	تعداد مراکز	تعداد افراد

۱) خدمات توانبخشی فقط در مراکز غیر دولتی ارائه می‌شود.

ماخذ- اداره کل بهزیستی استان تهران.

۱۶- بهزیستی و تامین اجتماعی ـــــــ

سالنامه آماری استان تهران – ۱۴۰۱ ـــــــ

۱۶- بهزیستی و تامین اجتماعی ـــــــ

سالنامه آماری استان تهران – ۱۴۰۱ ـــــــ

۱۶- بهزیستی و تامین اجتماعی ـــــــ

سالنامه آماری استان تهران – ۱۴۰۱ ـــــــ

۱۶- بهزیستی و تامین اجتماعی ـــــــ

۷-۱۶- خدمات ارائه شده به مددجویان توسط کمیته امداد امام‌خمینی و مبلغ پرداخت شده (دنباله) **(میلیون ریال)**

سال و شهرستان	خدمات تامین و تعمیر مسکن	
	تعداد	مبلغ
۱۳۸۵[۲]	۲۱۴۰	۱۷۳۴۶
۱۳۹۰	۲۶۹۴	۶۷۱۵۸
۱۳۹۵	۱۱۸۶	۹۲۵۰۷
۱۳۹۷	۲۷۵۰	۱۲۵۲۶۶
۱۳۹۸	۱۹۹۱	۸۹۸۷۱
۱۳۹۹	۲۱۳۵	۱۳۳۷۴۰
۱۴۰۰	۱۵۷۹	۸۹۸۰۴۴
۱۴۰۱	***۱۱۸۷***	***۲۱۱۸۰۳***
اسلامشهر	۱۰۰	۱۱۷۶۱
بهارستان	۵۳	۹۶۴۵
پاکدشت	۷۰	۱۵۹۹۸
پردیس	۳۱	۳۸۰۷
پیشوا	۴۲	۵۲۳۱
تهران	۲۳۹	۶۳۵۴۷
دماوند	۵۳	۶۸۸۹
رباط‌کریم	۴۲	۷۸۴۳
ری	۹۰	۱۳۶۸۸
شمیرانات	۱۴	۱۳۵۵
شهریار	۱۲۴	۲۲۹۰۲
فیروزکوه	۷۵	۹۱۹۲
قدس	۵۵	۸۵۸۵
قرچک	۴۷	۵۹۷۱
ملارد	۷۱	۱۷۸۴۶
ورامین	۸۱	۷۵۴۳

۱۶- بهزیستی و تامین اجتماعی ـــــــ

سالنامه آماری استان تهران – ۱۴۰۱ ـــــــ

۱۶- بهزیستی و تامین اجتماعی ـــــــ

سالنامه آماری استان تهران – ۱۴۰۱ ـــــــ

۱۶- بهزیستی و تامین اجتماعی ـــــــ

سالنامه آماری استان تهران – ۱۴۰۱ ـــــــ

۱۶- بهزیستی و تامین اجتماعی ـــــــ

سالنامه آماری استان تهران – ۱۴۰۱ ـــــــ

۱۶- بهزیستی و تامین اجتماعی ـــــــ

۱۶-۱۴- فعالیت‌های جمعیت هلال احمر ایران درحوزه امداد و نجات[۱]

سال	زلزله		سیل		سایر حوادث[۲]	
	تعداد حادثه	تعداد مجروحین و مصدومین	تعداد حادثه	تعداد مجروحین و مصدومین	تعداد حادثه	تعداد مجروحین و مصدومین
۱۳۸۵	...	...	...	...	...	...
۱۳۹۰	۱	۰	۲	۰	۷۵۹	۱۸۰۴
۱۳۹۵	۰	۰	۷	۰	۱۴۶۰	۹۰۳۵
۱۳۹۷	۱	۰	۱۰	۱	۱۲۶۸	۶۸۷۷
۱۳۹۸	۰	۰	۲۵	۴۴	۱۴۲۵	۱۰۶۲۷
۱۳۹۹	۴	۰	۷	۰	۱۲۲۰	۲۱۹۳
۱۴۰۰	۲	۰	۶	۰	۱۲۲۷	۲۲۶۲
۱۴۰۱	***۲***	***۰***	***۱۷***	***۴۵۴۱***	***۱۲۵۷***	***۷۷۰۱***

۱) آمارهای ارائه شده فقط شامل حوادثی می‌باشد که جمعیت هلال احمر در آن‌ها شرکت نموده است.

۲) شامل آتش‌سوزی، برف و کولاک، جاده‌ای (جوی و اقلیمی)، دریایی و ساحلی، رانش زمین، ریزش آوار، شهری، صاعقه، طوفان، گرد و غبار، صنعتی و کارگاهی، کوهستان و هوایی می‌باشد.

ماخذ- جمعیت هلال احمر استان تهران.

۱۶-۱۵- تعداد اعضا شاخه‌های جوانان، اعضاء، داوطلبان و امدادگران جمعیت هلال احمر

سال	اعضاء شاخه‌های جوانان[۱]			اعضاء[۲]			داوطلبان[۳]			امدادگران		
	مرد و زن	مرد	زن	مرد و زن	مرد	زن	مرد و زن	مرد	زن	مرد و زن	مرد	زن
۱۳۸۵[۴]	۲۲۰۵۱۹	۱۰۳۶۸۰	۱۱۶۸۳۹	...	...	...	...	...	...	۲۶۰۳	۱۳۱۱	۱۲۹۲
۱۳۹۰	۳۰۱۸۸۴	۱۴۵۴۵۷	۱۵۶۴۲۷	...	...	...	...	...	...	۳۰۴۸	۱۵۲۹	۱۵۱۹
۱۳۹۵	۳۷۸۲۷	۱۸۸۳۲	۱۸۹۹۵	۳۳۴	۱۸۸	۱۴۶	۵۲۳	۲۶۶	۲۵۷	۳۹۷۳	۱۹۹۶	۱۹۷۷
۱۳۹۷	۴۶۸۸۵	۲۶۲۸۴	۲۰۶۰۱	۵۱۳	۲۱۶	۲۹۷	۳۰۶۰	۱۲۴۱	۱۸۱۹	۴۳۷۹	۲۲۶۳	۲۱۱۶
۱۳۹۸	۷۱۱۴۱	۳۸۵۳۳	۳۲۶۰۸	۵۳۳	۲۴۸	۲۸۵	۴۶۴۱	۱۹۳۱	۲۷۱۰	۴۵۰۵	۲۳۲۷	۲۱۷۸
۱۳۹۹	۲۹۴۸۸	۱۳۵۹۰	۱۵۸۹۸	۹۷	۵۴	۴۳	۱۴۱۱	۶۷۵	۷۳۶	۴۹۱۷	۲۳۶۳	۲۵۵۴
۱۴۰۰	۷۱۵۰۴	۲۸۴۱۴	۴۳۰۹۰	۲۱۲	۸۴	۱۲۸	۶۱۶۳	۳۱۸۷	۲۹۷۶	۳۱۹۴	۱۶۲۹	۱۵۶۵
۱۴۰۱	***۹۰۷۹۴***	***۳۵۶۹۳***	***۵۵۱۰۱***	***۲۲۴***	***۸۷***	***۱۳۷***	***۱۹۲۷***	***۹۹۹***	***۹۲۸***	***۳۵۳۳***	***۱۷۴۴***	***۱۷۸۹***

۱) شامل شاخه‌های غنچه‌هلال، جوانان، طلاب، دانشجویی، دانش‌آموزی و روستایی می‌باشد.

۲) اعضاء افرادی هستند که از طریق کمک‌های مالی به سازمان کمک می‌کنند.

۳) داوطلبان افرادی هستند که به ارائه خدمات پرداخته و شامل گروه‌های مشارکت، هدایت، حمایت و مهارت هستند.

۳) اطلاعات شامل استان البرز نیز می‌باشد.

ماخذ- جمعیت هلال احمر استان تهران.

۱۶- بهزیستی و تامین اجتماعی ـــــــ

سالنامه آماری استان تهران – ۱۴۰۱ ـــــــ

۱۶- بهزیستی و تامین اجتماعی ـــــــ

سالنامه آماری استان تهران – ۱۴۰۱ ـــــــ

۱۶- بهزیستی و تامین اجتماعی ـــــــ

سالنامه آماری استان تهران – ۱۴۰۱ ـــــــ

۱۶- بهزیستی و تامین اجتماعی ـــــــ

سالنامه آماری استان تهران – ۱۴۰۱ ـــــــ

۱۶- بهزیستی و تامین اجتماعی ـــــــ

سالنامه آماری استان تهران – ۱۴۰۱ ـــــــ

۱۶- بهزیستی و تامین اجتماعی ـــــــ

۱۶-۲۵- تعداد اعضا و کارگزاری‌های صندوق بیمه اجتماعی کشاورزان، روستائیان و عشایر

سال و شهرستان	جمع کل	بیمه‌شدگان				مستمری بگیران						تعداد کارگزاری
		جمع	فعال[۱]	غیر فعال متصل[۲]	غیر فعال منفصل[۲]	جمع	از کارافتاده	فوت‌شده	بازنشسته پیش از موعد	سالمند		
۱۳۸۵[۳]	...	...	...	...	...	...	...	...	...	...		...
۱۳۹۰[۳]	...	...	...	...	...	...	...	...	...	...		...
۱۳۹۵[۳]	...	...	...	...	...	...	...	...	...	...		...
۱۳۹۷[۳]	...	...	...	...	...	...	...	...	...	...		...
۱۳۹۸	...	۳۸۱۶۵	۲۰۰۰۷	۴۲۲۰	۱۳۹۳۸	۱۵۱۸	۱۴۸	۸۰۵	۵۶۵	-[۳]		۴۴
۱۳۹۹	۴۲۸۵۱	۴۱۰۲۱	۲۱۵۶۰	۳۰۱۸	۱۶۴۴۳	۱۸۳۰	۱۴۴	۹۳۵	۶۱۸	۱۳۳		۴۲
۱۴۰۰	۴۸۲۱۶	۴۶۰۱۱	۲۴۵۴۹	۳۷۳۸	۱۷۷۲۴	۲۲۰۵	۱۴۱	۱۰۹۸	۶۳۵	۳۳۱		۳۸
۱۴۰۱	***۵۴۰۴۸***	***۵۱۶۲۵***	***۲۶۹۴۷***	***۵۱۵۹***	***۱۹۵۱۹***	***۲۴۲۳***	***۱۴۹***	***۱۱۸۰***	***۶۰۸***	***۴۸۶***		***۳۳***
اسلامشهر	۴۴۲۵	۴۳۱۱	۱۹۸۹	۳۸۶	۱۹۳۶	۱۱۴	۱۴	۶۲	۲۲	۱۶		۲
بهارستان	۳۹۷	۳۹۶	۲۲۳	۹۶	۷۷	۱	۰	۱	۰	۰		۱
پاکدشت	۳۹۵۶	۳۸۳۰	۱۹۵۰	۲۸۹	۱۵۹۱	۱۲۶	۶	۵۷	۳۷	۲۶		۱
پردیس	۱۱	۱	۰	۱	۰	۱۰	۰	۴	۶	۰		۰
پیشوا	۲۱۰۰	۲۰۴۳	۱۱۴۱	۹۹	۸۰۳	۵۷	۵	۳۰	۱۷	۵		۱
تهران	۶۷۹۰	۶۷۱۳	۴۴۷۱	۸۷۰	۱۳۷۲	۷۷	۶	۳۹	۵	۲۷		۳
دماوند	۳۹۸۳	۳۶۸۶	۱۸۰۳	۲۴۱	۱۶۴۲	۲۹۷	۱۳	۱۳۳	۱۰۵	۴۶		۳
رباط‌کریم	۲۰۸۵	۲۰۲۳	۱۰۳۷	۱۸۹	۷۹۷	۶۲	۳	۴۱	۱۱	۷		۲
ری	۷۳۰۳	۶۸۹۵	۳۲۹۸	۷۲۶	۲۸۷۱	۴۰۸	۱۸	۲۱۴	۸۷	۸۹		۴
شمیرانات	۵۹۶۹	۵۵۶۶	۲۷۳۹	۵۱۰	۲۳۱۷	۴۰۳	۱۵	۱۷۳	۸۵	۱۳۰		۴
شهریار	۲۸۰۶	۲۶۶۱	۱۰۶۷	۱۵۵	۱۴۳۹	۱۴۵	۲۰	۷۶	۳۵	۱۴		۱
فیروزکوه	۲۷۶۱	۲۳۷۱	۱۱۲۵	۱۸۹	۱۰۵۷	۳۹۰	۲۶	۱۵۰	۱۳۶	۷۸		۲
قدس	۸۴۴	۸۴۴	۵۱۰	۹۴	۲۴۰	۰	۰	۰	۰	۰		۱
قرچک	۲۶۱۶	۲۵۹۳	۱۷۵۲	۲۷۵	۵۶۶	۲۳	۴	۱۰	۴	۵		۱
ملارد	۳۸۸۰	۳۸۰۱	۱۷۴۷	۶۳۳	۱۴۲۱	۷۹	۴	۴۰	۱۰	۲۵		۳
ورامین	۴۱۲۲	۳۸۹۱	۲۰۹۵	۴۰۶	۱۳۹۰	۲۳۱	۱۵	۱۵۰	۴۸	۱۸		۴

۱) بیمه شده‌ای که هنوز تاریخ پایان دوره آخرین پرداخت حق بیمه وی نرسیده است.

۲) بیمه شده‌ای که تاریخ پایان دوره آخرین پرداخت حق بیمه وی گذشته است.که اگر این تاریخ کمتر از یک سال باشد، غیرفعال متصل و بیش از یکسال باشد غیرفعال منفصل نامیده می‌شود.

۳) در تفکیک‌های مستمری بگیران سال ۱۳۹۸، سالمند وجود ندارد.

ماخذ- صندوق بیمه اجتماعی کشاورزان، روستائیان و عشایر استان تهران.

۱۶- بهزیستی و تامین اجتماعی ـــــــ

سالنامه آماری استان تهران – ۱۴۰۱ ـــــــ

۱۷

آموزش

مقدمه

آمارهای ارائه شده در این فصل، شامل وضعیت سواد بر اساس سرشماری‌های عمومی نفوس و مسکن، آموزش رسمی در سطوح عمومی و عالی، همچنین آموزش فنی و حرفه‌ای غیررسمی می‌باشد.

آموزش رسمی در کشور، به دو بخش عمومی و عالی تقسیم می‌شود: آموزش عمومی شامل دوره‌های ابتدایی، دوره اول متوسطه، دوره دوم متوسطه، فنی و حرفه‌ای و کاردانش می‌باشد. آمار مربوط به این بخش به صورت ثبتی توسط اداره کل آموزش و پرورش شهر تهران، اداره کل آموزش و پرورش شهرستان‌های استان تهران، مدیریت آموزش و پرورش استثنایی شهر تهران و مدیریت آموزش و پرورش استثنایی شهرستان‌های استان تهران ارائه شده است.

اولین سالنامه رسمی وزارت فرهنگ در سال ۱۲۹۷ هجری شمسی، شامل آمار دوره‌های ابتدایی، متوسطه و عالی چاپ و منتشر شد. در دومین سالنامه آماری وزارت فرهنگ که در سال ۱۳۰۵ منتشر گردید، آمار دانش‌آموزان و دانشجویان به طور مقایسه‌ای برای سه سال تحصیلی (۱۳۰۱-۱۳۰۲)، (۱۳۰۲-۱۳۰۳) و (۱۳۰۳-۱۳۰۴) ارائه شد. این آمارها از سال ۱۳۰۵ به بعد، به طور مرتب جمع‌آوری و به صورت سالانه منتشر شده است. از سال ۱۳۴۳ تاکنون، آمار مربوط به دانش‌آموزان توسط وزارت آموزش و پرورش انتشار می‌یابد. فعالیت‌های مربوط به سواد آموزی بزرگسالان نیز که در سال ۱۳۳۴ آغاز شده بود پس از پیروزی انقلاب اسلامی توسط سازمان نهضت سواد آموزی ادامه یافت. این سازمان از بدو تاسیس در سال ۱۳۵۸ آمار فعالیت‌های خود را به طور منظم جمع‌آوری و ارائه می‌نماید.

از سال ۱۳۹۰ دوره‌های نظام آموزشی این سازمان تغییر یافته است. در حال حاضر، اطلاعات مربوط به آموزش عالی در کشور توسط وزارت علوم، تحقیقات و فناوری تهیه و ارائه می‌شود.

در سال تحصیلی ۱۳۹۲-۱۳۹۱ نظام آموزشی تغییر یافته، مقطع پیش‌دانشگاهی حذف گردیده و سال چهارم متوسطه اضافه شده است.

همچنین در سال تحصیلی ۱۳۹۳-۱۳۹۲ بر اساس مصوبه جلسه شورای‌عالی آموزش و پرورش، عناوین دوره‌ها و پایه‌های تحصیلی تغییر یافت. در سیستم آموزشی جدید پایه‌های تحصیلی از پایه اول تا پایه دوازدهم نام‌گذاری شد که ۶ پایه اول تا ششم «دوره ابتدایی» و ۶ پایه هفتم تا دوازدهم «دوره متوسطه» نام گرفت و دوره متوسطه به دو دوره سه ساله یعنی «دوره اول متوسطه» و «دوره دوم متوسطه» تقسیم گردید.

فارغ‌التحصیلان دبیرستان‌ها، پس از اخذ مدرک دیپلم و موفقیت در آزمون ورودی دانشگاه‌ها، تحصیلات عالی را آغاز می‌کنند که شامل سطوح کاردانی، کارشناسی، کارشناسی ارشد و دکترای حرفه‌ای و تخصصی است.

شایان ذکر است، علاوه بر دانشگاه‌ها و مراکز آموزش عالی وابسته به وزارت علوم، تحقیقات و فناوری، دانشگاه آزاد اسلامی نیز به طور مستقل به پذیرش دانشجو و ارائه خدمات آموزشی در سطوح عالی اقدام می‌کند. اطلاعات مربوط به این فصل به صورت ثبتی توسط موسسه پژوهش و برنامه‌ریزی آموزش عالی تهیه و ارائه می‌شود.

اطلاعات ارائه شده توسط موسسه پژوهش و برنامه‌ریزی آموزش عالی، تمامی مراکز آموزش عالی تحت پوشش وزارت علوم، تحقیقات و فناوری و یا وابسته به وزارتخانه‌ها، سازمان‌ها یا نهادهایی مانند وزارت

۱۷- آموزش ـــــــ

توان ذهنی و دیگر دانش‌آموزان با نیازهای ویژه که بعد از اتمام دوره ابتدایی، توانایی ادامه تحصیل در مدارس عادی و یا ویژه را ندارند و به منظور آموزش مهارت‌های روزمره زندگی، مهارت‌های تحصیلی و آموزش مقدماتی حِرَف، متناسب با ویژگی‌ها و توانایی‌های دانش‌آموزان طراحی شده و اتمام آن منجر به اخذ گواهی‌نامه می‌شود.

دوره دوم متوسطه: دوره تحصیلی که دانش‌آموز پس از اتمام دوره اول متوسطه در آن پذیرش شده و سپس به یکی از شاخه‌های نظری، فنی‌حرفه‌ای یا کاردانش هدایت می‌شود و با گذراندن واحدهای درسی تعیین شده موفق به اخذ گواهینامه دیپلم متوسطه می‌شود.

دوره دوم متوسطه حرفه‌ای: دوره‌ای برای دانش‌آموزان کم توان ذهنی و دیگر دانش‌آموزان با نیازهای ویژه که بعد از اتمام دوره اول متوسطه پیش حرفه‌ای، توانایی ادامه تحصیل در مدارس عادی و یا ویژه را ندارند و به منظور گسترش مهارت‌های روزمره زندگی، مهارت‌های تحصیلی کاربردی و آموزش مهارت‌های حرفه‌ای متناسب با ویژگی‌ها، توانایی‌ها، سرعت رشد و علائق دانش‌آموزان طراحی شده و اتمام آن منجر به اخذ گواهی‌نامه می‌شود.

دانش‌آموز بزرگسال: دانش‌آموزی است که شرایط تحصیل در مدارس راهنمایی تحصیلی و متوسطه روزانه را نداشته و برای ادامه تحصیل در مدارس ویژه بزرگسالان پذیرش می‌شود.

دوره عمومی آموزش بزرگسال: این دوره از لحاظ مقررات تحصیلی مشابه دوره راهنمایی بوده و امکان تحصیل را برای کسانی که به لحاظ سن یا سایر شرایط نمی‌توانند در دوره روزانه تحصیل نمایند.

دوره تکمیلی آموزش بزرگسال: این دوره از لحاظ مقررات تحصیلی مشابه دوره متوسطه بوده و امکان تحصیل را برای کسانی فراهم می‌کند که به لحاظ سن یا سایر شرایط نمی‌توانند در دوره روزانه تحصیل نمایند.

دوره سوادآموزی: دوره‌ای است برای آموزش فرد بی‌سواد با سن بیش از ده سال تمام که امکان تحصیل در نظام آموزش رسمی کشور را ندارد. این دوره معادل پایه سوم ابتدایی در نظام آموزش رسمی است.

دوره انتقال سوادآموزی: دوره‌ای معادل پایان دوره ابتدایی که فرصت ادامه تحصیل افراد دارای مدرک حداقل دوره سوادآموزی و یا معادل آن را فراهم می‌سازد.

دوره تحکیم: دوره‌ای است که فرصت استمرار و پایداری آموخته‌ها و کاربرد آن را برای کسانی فراهم می‌سازد که دوره سوادآموزی را گذرانده‌اند و تمایل به ادامه تحصیل ندارند.

سوادآموز تحت پوشش نهضت سوادآموزی: فردی با سن بیش از ده سال تمام که امکان تحصیل در نظام آموزش رسمی کشور را ندارد و برابر ضوابط در یکی از دوره‌های مربوط به سوادآموزی ثبت نام کرده و آموزش می‌بینند.

سوادآموز قبول‌شده: به سوادآموزی که در امتحانات پایان دوره موفق به کسب نمرات قبولی شده است، سوادآموز قبول‌شده در امتحان گفته می‌شود.

دانشجو: فرد پذیرفته‌شده‌ای است که برابر ضوابط معین برای تحصیل در یکی از دوره‌های رسمی آموزش عالی ثبت نام کند و به تحصیل اشتغال ورزد.

مرکز آموزش عالی: موسسه‌ای است که برای ارائه خدمات آموزش عالی و پژوهشی از بین دارندگان مدرک دیپلم متوسطه، پیش‌دانشگاهی یا بالاتر دانشجو می‌پذیرد و به فارغ‌التحصیلان خود مدرک کاردانی یا بالاتر می‌دهد.

دانشگاه: عالی‌ترین موسسه آموزش عالی که با مجوز رسمی شورای گسترش آموزش عالی ایجاد و حداقل از سه دانشکده تشکیل شده باشد.

آموزشگر تمام وقت موسسه آموزش عالی: آموزشگر موسسه آموزش عالی که برابر ضوابط معین استخدام و تمام ساعات موظف اداری خود را در موسسه محل خدمت، انجام وظیفه می‌کند.

آموزشگر پاره وقت موسسه آموزش عالی: آموزشگر موسسه آموزش عالی که در یک دوره زمانی معین به ارائه خدمات آموزشی نظری و یا عملی می‌پردازد.

ثبت‌نام شده آموزش عالی: فردی که برابر ضوابط معین پذیرفته‌شده و در یکی از موسسات آموزش عالی ثبت نام کرده است.

دانش‌آموخته آموزش عالی: فردی که یکی از دوره‌های تحصیلی آموزش عالی را با موفقیت به پایان رسانده است و برابر ضوابط معین مدرک تحصیلی دریافت می‌کند.

آموزش‌دیدگان (کارآموزان) سازمان آموزش فنی و حرفه‌ای کشور: افرادی هستند که برای فرا گرفتن حرفه‌ای خاص، بازآموزی یا ارتقای مهارت، برای مدت معینی در مراکز آموزشی این سازمان آموزش می‌بینند.

مرکز آموزش ثابت در سازمان آموزش فنی و حرفه‌ای کشور: محلی دولتی، متشکل از حداقل ۵ کارگاه آموزشی است که دارای هویتی قانونمند می‌باشد و ساختار آن مورد تصویب سازمان برنامه و بودجه کشور (معاونت برنامه‌ریزی و نظارت

راهبردی سابق) قرار گرفته است.

گزیده اطلاعات

بر اساس نتایج سرشماری عمومی نفوس و مسکن سال ۱۳۹۵ در جمعیت ۶ ساله و بیش‌تر استان تهران نرخ باسوادی ۹۲/۹ درصد بوده که این شاخص برای مردان ۹۴/۶ درصد و برای زنان ۹۱/۲ درصد است. در بین شهرستان‌های استان، شهرستان تهران با نرخ باسوادی ۹۳/۴ درصد بیش‌ترین نرخ و شهرستان ری با نرخ ۸۲ درصد کمترین نرخ باسوادی را داشته‌اند.

در سال تحصیلی ۱۴۰۲-۱۴۰۱ در دوره‌های مختلف تحصیلی استان ۲۳۷۷ هزار دانش‌آموز مشغول به تحصیل بوده‌اند که ۵۰/۸ درصد پسر و مابقی دختر بوده‌اند. قابل ذکر است که تعداد دانش‌آموزان نسبت به سال تحصیلی گذشته ۴/۰ درصد افزایش یافته است.

در سال تحصیلی ۱۴۰۲-۱۴۰۱ از کل دانش‌آموزان، ۲/۳ درصد در پیش دبستانی، ۵۳/۳ درصد در دوره ابتدایی، ۲۲/۳ درصد در دوره اول متوسطه و ۱۸/۶ درصد در دوره دوم متوسطه و مابقی در مدارس استثنایی و بزرگسالان مشغول به تحصیل بوده‌اند.

در این سال تحصیلی، به طور متوسط در هر کلاس مقطع ابتدایی ۲۹/۸ دانش آموز، در کلاس مقطع متوسطه اول ۲۹/۷ و در مقطع متوسطه دوم ۲۳/۳ دانش آموز مشغول به تحصیل بوده‌اند.

در سال تحصیلی ۱۴۰۲-۱۴۰۱ از بین دانش‌آموزان دوره دوم متوسطه ۶۵/۰ درصد در شاخه نظری و ۳۵/۰ درصد در شاخه‌های مهارتی «فنی و حرفه‌ای» و «کاردانش» مشغول به تحصیل بوده‌اند. در بین شهرستان‌های استان، شهرستان پردیس بیش‌ترین سهم دانش‌آموز شاخه‌های مهارتی با ۴۸/۷ درصد را دارد.

در سال تحصیلی ۱۴۰۲-۱۴۰۱ بیش از ۱۰۲ هزار نفر در دانشگاه‌ها و مراکز آموزش عالی دولتی و غیردولتی (بجز دانشگاه آزاد اسلامی) ثبت نام جدید شده‌اند که ۱۷ درصد در مقطع کاردانی، ۴۴/۹ درصد در مقطع کارشناسی و ۳۸/۱ درصد در مقطع کارشناسی ارشد و دکتری ثبت نام کرده‌اند. ۵۳/۶ درصد ثبت نام شدگان جدید را مردان تشکیل داده‌اند. ۴۷/۶ درصد ورودی‌های جدید دانشگاه‌ها در این سال تحصیلی در رشته‌های علوم انسانی، ۲۶/۲ درصد در رشته‌های فنی و مهندسی و مابقی در سایر رشته‌ها بوده‌اند.

در سال تحصیلی ۱۴۰۲-۱۴۰۱ حدود ۶۷۲ هزار نفر دانشجو در مراکز آموزش عالی مشغول به تحصیل بوده‌اند که ۴۹/۷ درصد آنان مردان و ۵۰/۳ درصد زنان هستند. ۴۹ درصد دانشجویان در رشته‌های علوم انسانی، ۲۳ درصد در رشته‌های فنی و مهندسی، ۸/۴ درصد پزشکی و مابقی در سایر رشته‌ها مشغول به تحصیل بوده‌اند.

از کل دانشجویان ۸/۶ درصد در مقطع کاردانی، ۵۹/۳ درصد در مقطع کارشناسی، ۲۲/۴ درصد در مقطع کارشناسی ارشد، ۲/۶ درصد در مقطع دکترای حرفه‌ای و ۷ درصد در مقطع دکترای تخصصی مشغول به تحصیل بوده‌اند.

در سال تحصیلی ۱۴۰۱-۱۴۰۰ بیش از ۸۱ هزار نفر در دانشگاه‌ها و مراکز آموزش عالی دولتی و غیردولتی (بجز دانشگاه آزاد اسلامی) فارغ‌التحصیل شده‌اند که ۸ درصد در گروه پزشکی، ۵۰/۲ درصد در گروه علوم انسانی، ۵/۵ درصد در گروه علوم پایه، ۲۴/۸ درصد در گروه فنی و مهندسی، ۱/۳ درصد در گروه کشاورزی و دامپزشکی و ۱۰/۲ درصد در گروه هنر تحصیل کرده‌اند.

در سال ۱۴۰۱، تعداد ۲۲۵ مربی در ۲۸ مرکز ثابت فنی و حرفه‌ای استان به ۴۱ هزار نفر آموزش‌های فنی و حرفه‌ای داده‌اند که بیش‌ترین سهم آموزش‌دیدگان مربوط به گروه «خدمات» با سهم ۴۵/۸ درصدی و کمترین مربوط به گروه «کشاورزی» با سهم ۴/۹ درصدی بوده است.

۱-۱۷- تعداد باسوادان برحسب جنس در نقاط شهری و روستایی

شرح	جمع	مرد	زن
کل استان [۱]			
آبان ۱۳۶۵ [۲]	۴۴۹۷۴۰۲	۲۴۵۸۴۱۶	۲۰۳۸۹۸۶
مهر ۱۳۷۰	...	...	...
آبان ۱۳۷۵ [۲]	۷۱۳۴۹۹۶	۳۷۸۸۱۷۱	۳۳۴۶۸۲۵
آبان ۱۳۸۵ [۲]	۹۵۳۳۰۲۰	۵۰۲۲۳۷۲	۴۵۱۰۶۴۸
آبان ۱۳۹۰	۱۰۱۱۶۵۴۸	۵۱۹۴۸۶۳	۴۹۲۱۶۸۵
آبان ۱۳۹۵	***۱۱۲۵۸۴۹۰***	***۵۷۵۶۶۰۶***	***۵۵۰۱۸۸۴***
نقاط شهری			
آبان ۱۳۶۵ [۲]	۴۲۶۵۷۳۱	۲۳۲۴۶۴۴	۱۹۴۱۰۸۷
مهر ۱۳۷۰	...	...	...
آبان ۱۳۷۵ [۲]	۶۳۵۷۹۰۹	۳۳۵۸۱۰۸	۲۹۹۹۸۰۱
آبان ۱۳۸۵ [۲]	۸۸۵۰۵۳۷	۴۶۴۳۶۱۹	۴۲۰۶۹۱۸
آبان ۱۳۹۰	۹۴۹۲۲۷۳	۴۸۵۶۶۱۸	۴۶۳۵۶۵۵
آبان ۱۳۹۵	***۱۰۶۴۴۶۹۷***	***۵۴۲۰۶۱۶***	***۵۲۲۴۰۸۱***
نقاط روستایی			
آبان ۱۳۶۵ [۲]	۲۳۱۶۳۵	۱۳۳۷۵۲	۹۷۸۸۳
مهر ۱۳۷۰	...	...	...
آبان ۱۳۷۵ [۲]	۷۷۷۰۰۲	۴۲۹۹۸۴	۳۴۷۰۱۸
آبان ۱۳۸۵ [۲]	۶۸۲۴۶۱	۳۷۸۷۳۱	۳۰۳۷۳۰
آبان ۱۳۹۰	۶۲۴۲۲۵	۳۳۸۲۰۵	۲۸۶۰۲۰
آبان ۱۳۹۵	***۶۱۳۳۲۶***	***۳۳۵۵۹۰***	***۲۷۷۷۳۶***

۱) اختلاف ارقام کل استان با سرجمع نقاط شهری و روستایی، به علت منظور شدن جمعیت باسواد غیر ساکن در جمعیت کل استان است.
۲) اطلاعات سال‌های ۱۳۶۵، ۱۳۷۵ و ۱۳۸۵ بر اساس تقسیمات کشوری سال ۱۳۹۵، همانندسازی شده است.
ماخذ- مرکز آمار ایران. (ر.م).

۱۷- آموزش ـــــــ

۱۷-۲- جمعیت ۶ ساله و بیش‌تر، تعداد باسوادان و نرخ باسوادی بر حسب جنس و سن[1](دنباله)

(هزار نفر- درصد)

جنس و گروه سنی	آبان ۱۳۸۵[2]			آبان ۱۳۹۰			آبان ۱۳۹۵		
	جمعیت	باسوادان	نرخ باسوادی	جمعیت	باسوادان	نرخ باسوادی	جمعیت	باسوادان	نرخ باسوادی
مرد و زن	***۱۰۴۲۸***	***۹۵۳۳***	***۹۱/۴***	***۱۱۱۸۳***	***۱۰۱۱۷***	***۹۰/۵***	***۱۲۱۱۸***	***۱۱۲۵۸***	***۹۲/۹***
۶-۹ ساله	۶۲۶	۵۸۰	۹۲/۶	۶۱۲	۵۶۱	۹۱/۷	۷۱۱	۶۷۶	۹۵/۲
۱۰-۱۴ ساله	۸۶۶	۸۵۶	۹۸/۸	۸۱۵	۸۰۱	۹۸/۳	۸۲۲	۸۱۶	۹۹/۳
۱۵- ۱۹ ساله	۱۱۷۵	۱۱۵۴	۹۸/۲	۸۸۵	۸۶۶	۹۷/۸	۸۲۱	۸۰۹	۹۸/۶
۲۰ - ۲۴ ساله	۱۴۷۰	۱۴۴۰	۹۷/۹	۱۲۵۵	۱۲۱۶	۹۶/۹	۹۶۰	۹۳۹	۹۷/۸
۲۵-۲۹ ساله	۱۲۷۷	۱۲۴۳	۹۷/۴	۱۴۹۴	۱۴۴۰	۹۶/۴	۱۳۳۷	۱۳۰۶	۹۷/۷
۳۰-۳۴ ساله	۹۷۷	۹۳۷	۹۵/۹	۱۲۳۰	۱۱۸۰	۹۵/۹	۱۵۴۳	۱۵۰۹	۹۷/۸
۳۵-۳۹ ساله	۹۰۳	۸۴۶	۹۳/۷	۹۶۰	۸۹۶	۹۳/۳	۱۲۸۰	۱۲۴۱	۹۶/۹
۴۰-۴۴ ساله	۷۷۸	۷۰۸	۹۱/۱	۸۸۶	۸۱۴	۹۱/۹	۹۷۷	۹۲۹	۹۵/۱
۴۵-۴۹ ساله	۶۵۱	۵۷۲	۸۷/۹	۷۶۸	۶۸۶	۸۹/۴	۸۹۳	۸۲۷	۹۲/۶
۵۰-۵۴ ساله	۵۰۸	۴۲۴	۸۳/۶	۶۵۸	۵۶۱	۸۵/۱	۷۵۸	۶۷۷	۸۹/۳
۵۵-۵۹ ساله	۳۵۴	۲۷۸	۷۸/۷	۵۰۵	۴۰۸	۸۰/۷	۶۳۲	۵۴۰	۸۵/۴
۶۰-۶۴ ساله	۲۶۷	۱۸۷	۷۰/۲	۳۵۴	۲۶۳	۷۴/۱	۴۸۳	۳۹۲	۸۱/۲
۶۵ ساله و بیش‌تر	۵۷۶	۳۰۷	۵۳/۳	۷۴۸	۴۱۶	۵۵/۷	۹۰۲	۵۹۸	۶۶/۳
نامشخص	۰	۰	۰/۰	۱۱	۸	۷۲/۲	۰	۰	۰/۰
مرد	***۵۳۶۱***	***۵۰۲۲***	***۹۳/۷***	***۵۶۲۷***	***۵۱۹۵***	***۹۲/۳***	***۶۰۸۳***	***۵۷۵۷***	***۹۴/۶***
۶-۹ ساله	۳۲۱	۲۹۷	۹۲/۶	۳۱۳	۲۸۷	۹۱/۸	۳۶۵	۳۴۷	۹۵/۱
۱۰-۱۴ ساله	۴۴۵	۴۳۹	۹۸/۶	۴۱۶	۴۰۹	۹۸/۲	۴۲۱	۴۱۸	۹۹/۲
۱۵- ۱۹ ساله	۶۰۷	۵۹۳	۹۷/۸	۴۴۷	۴۳۵	۹۷/۳	۴۱۸	۴۱۰	۹۸/۲
۲۰ - ۲۴ ساله	۷۴۷	۷۲۹	۹۷/۷	۶۱۹	۵۹۷	۹۶/۵	۴۷۵	۴۶۳	۹۷/۴
۲۵-۲۹ ساله	۶۵۴	۶۳۹	۹۷/۷	۷۴۲	۷۱۲	۹۵/۹	۶۵۷	۶۴۱	۹۷/۶
۳۰-۳۴ ساله	۵۰۸	۴۹۳	۹۶/۹	۶۲۳	۵۹۷	۹۵/۸	۷۶۴	۷۴۷	۹۷/۸
۳۵-۳۹ ساله	۴۶۷	۴۴۷	۹۵/۸	۴۹۶	۴۶۳	۹۳/۴	۶۴۶	۶۲۹	۹۷/۳
۴۰-۴۴ ساله	۳۹۹	۳۷۵	۹۴/۱	۴۵۰	۴۲۱	۹۳/۵	۵۰۱	۴۸۲	۹۶/۲
۴۵-۴۹ ساله	۳۳۲	۳۰۶	۹۲/۱	۳۸۶	۳۵۶	۹۲/۳	۴۵۳	۴۳۰	۹۴/۸
۵۰-۵۴ ساله	۲۶۲	۲۳۶	۹۰/۱	۳۲۸	۲۹۳	۸۹/۴	۳۸۰	۳۵۱	۹۲/۶
۵۵-۵۹ ساله	۱۸۲	۱۶۰	۸۷/۵	۲۵۳	۲۲۱	۸۷/۴	۳۱۳	۲۸۲	۹۰/۱
۶۰-۶۴ ساله	۱۳۹	۱۱۳	۸۱/۱	۱۷۶	۱۴۷	۸۳/۶	۲۴۱	۲۱۲	۸۸/۰
۶۵ ساله و بیش‌تر	۲۹۸	۱۹۵	۶۵/۵	۳۷۰	۲۵۰	۶۷/۸	۴۴۹	۳۴۴	۷۶/۷
نامشخص	۰	۰	۰/۰	۸	۶	۷۵/۹	۰	۰	۰/۰
زن	***۵۰۶۷***	***۴۵۱۱***	***۸۹/۰***	***۵۵۵۶***	***۴۹۲۲***	***۸۸/۶***	***۶۰۳۵***	***۵۵۰۲***	***۹۱/۲***
۶-۹ ساله	۳۰۶	۲۸۳	۹۲/۶	۲۹۹	۲۷۴	۹۱/۷	۳۴۶	۳۲۹	۹۵/۲
۱۰-۱۴ ساله	۴۲۱	۴۱۷	۹۸/۹	۳۹۹	۳۹۲	۹۸/۴	۴۰۱	۳۹۸	۹۹/۳
۱۵- ۱۹ ساله	۵۶۹	۵۶۱	۹۸/۷	۴۳۸	۴۳۱	۹۸/۳	۴۰۳	۳۹۹	۹۹/۰
۲۰ - ۲۴ ساله	۷۲۴	۷۱۱	۹۸/۲	۶۳۶	۶۱۹	۹۷/۲	۴۸۶	۴۷۷	۹۸/۲
۲۵-۲۹ ساله	۶۲۳	۶۰۴	۹۷/۱	۷۵۲	۷۲۹	۹۶/۹	۶۸۰	۶۶۵	۹۷/۸
۳۰-۳۴ ساله	۴۶۹	۴۴۴	۹۴/۷	۶۰۷	۵۸۳	۹۶/۱	۷۷۸	۷۶۲	۹۷/۹
۳۵-۳۹ ساله	۴۳۶	۳۹۹	۹۱/۴	۴۶۴	۴۳۲	۹۳/۲	۶۳۳	۶۱۲	۹۶/۶
۴۰-۴۴ ساله	۳۷۹	۳۳۳	۸۷/۹	۴۳۶	۳۹۴	۹۰/۲	۴۷۶	۴۴۷	۹۴/۰
۴۵-۴۹ ساله	۳۱۹	۲۶۶	۸۳/۵	۳۸۲	۳۳۰	۸۶/۴	۴۳۹	۳۹۷	۹۰/۳
۵۰-۵۴ ساله	۲۴۶	۱۸۸	۷۶/۶	۳۳۱	۲۶۷	۸۰/۹	۳۷۹	۳۲۵	۸۵/۹
۵۵-۵۹ ساله	۱۷۱	۱۱۹	۶۹/۴	۲۵۲	۱۸۷	۷۴/۰	۳۱۹	۲۵۸	۸۰/۸
۶۰-۶۴ ساله	۱۲۸	۷۵	۵۸/۳	۱۷۸	۱۱۵	۶۴/۸	۲۴۲	۱۸۰	۷۴/۴
۶۵ ساله و بیش‌تر	۲۷۸	۱۱۱	۴۰/۱	۳۷۸	۱۶۶	۴۳/۹	۴۵۴	۲۵۴	۵۶/۰
نامشخص	۰	۰	۰/۰	۳	۲	۶۱/۷	۰	۰	۰/۰

۱) اطلاعات سال ۱۳۷۰ مطابق آخرین تقسیمات کشوری موجود نمی‌باشد.

۲) اطلاعات سال‌های ۱۳۶۵، ۱۳۷۵ و ۱۳۸۵ بر اساس آخرین تقسیمات کشوری همانندسازی شده است.

ماخذ - مرکز آمار ایران. (ر.م).

۱۷- آموزش ـــــــ

۳-۱۷- جمعیت ۶ ساله و بیش‌تر، تعداد باسوادان و نرخ باسوادی در نقاط شهری و روستایی برحسب جنس و شهرستان:
آبان ۱۳۹۵ (دنباله) **(هزار نفر – درصد)**

شهرستان	نقاط شهری								
	جمعیت ۶ ساله و بیش‌تر			باسوادان			نرخ باسوادی		
	جمع	مرد	زن	جمع	مرد	زن	جمع	مرد	زن
کل استان	***۱۱۳۹۰***	***۵۶۹۶***	***۵۶۹۴***	***۱۰۶۴۵***	***۵۴۲۱***	***۵۲۲۴***	***۹۳/۵***	***۹۵/۲***	***۹۱/۸***
اسلامشهر	۴۵۷	۲۳۲	۲۲۵	۴۱۴	۲۱۷	۱۹۸	۹۰/۸	۹۳/۵	۸۷/۹
بهارستان	۴۳۷	۲۲۶	۲۱۱	۳۸۱	۲۰۵	۱۷۶	۸۷/۴	۹۰/۹	۸۳/۶
پاکدشت	۲۴۱	۱۲۳	۱۱۸	۲۱۶	۱۱۳	۱۰۳	۸۹/۵	۹۱/۶	۸۷/۳
پردیس	۱۳۵	۶۹	۶۶	۱۲۸	۶۶	۶۲	۹۵/۰	۹۵/۹	۹۴/۰
پیشوا	۵۳	۲۶	۲۶	۴۶	۲۴	۲۳	۸۷/۸	۸۹/۶	۸۶/۰
تهران	۸۰۵۶	۳۹۹۷	۴۰۵۹	۷۶۳۹	۳۸۴۸	۳۷۹۱	۹۴/۸	۹۶/۳	۹۳/۴
دماوند	۸۴	۴۲	۴۱	۷۷	۳۹	۳۷	۹۱/۶	۹۲/۸	۹۰/۴
رباط‌کریم	۲۰۶	۱۰۴	۱۰۱	۱۹۰	۹۸	۹۲	۹۲/۳	۹۴/۲	۹۰/۳
ری	۱۲۸	۶۶	۶۲	۱۰۹	۵۸	۵۱	۸۵/۱	۸۷/۶	۸۲/۴
شمیرانات	۲۶	۱۴	۱۳	۲۵	۱۳	۱۲	۹۳/۴	۹۳/۲	۹۳/۵
شهریار	۵۸۷	۲۹۸	۲۸۹	۵۳۸	۲۷۹	۲۵۹	۹۱/۷	۹۳/۷	۸۹/۶
فیروزکوه	۱۷	۸	۸	۱۵	۸	۷	۹۱/۲	۹۳/۳	۸۹/۱
قدس	۲۷۳	۱۴۰	۱۳۳	۲۴۹	۱۳۱	۱۱۸	۹۱/۳	۹۴/۰	۸۸/۴
قرچک	۲۰۴	۱۰۴	۱۰۰	۱۷۹	۹۵	۸۴	۸۷/۴	۹۰/۵	۸۴/۱
ملارد	۲۷۹	۱۴۲	۱۳۷	۲۵۴	۱۳۳	۱۲۲	۹۱/۳	۹۳/۵	۸۹/۰
ورامین	۲۰۸	۱۰۵	۱۰۳	۱۸۴	۹۵	۸۹	۸۸/۳	۹۰/۴	۸۶/۲

۳-۱۷- جمعیت ۶ ساله و بیش‌تر، تعداد باسوادان و نرخ باسوادی در نقاط شهری و روستایی برحسب جنس و شهرستان:

آبان ۱۳۹۵ (دنباله) **(هزار نفر – درصد)**

شهرستان	نقاط روستایی								
	جمعیت ۶ ساله و بیش‌تر			باسوادان			نرخ باسوادی		
	جمع	مرد	زن	جمع	مرد	زن	جمع	مرد	زن
کل استان.....	***۷۲۷***	***۳۸۶***	***۳۴۱***	***۶۱۳***	***۳۳۶***	***۲۷۸***	***۸۴/۳***	***۸۶/۹***	***۸۱/۴***
اسلامشهر	۳۳	۱۷	۱۶	۲۷	۱۴	۱۳	۸۲/۲	۸۴/۰	۸۰/۳
بهارستان	۳۳	۱۷	۱۶	۲۸	۱۵	۱۳	۸۶/۱	۸۹/۳	۸۲/۶
پاکدشت	۶۶	۳۴	۳۲	۵۷	۳۰	۲۷	۸۶/۷	۸۸/۸	۸۴/۴
پردیس	۱۴	۸	۷	۱۳	۷	۶	۸۶/۵	۸۸/۳	۸۴/۴
پیشوا	۲۵	۱۳	۱۲	۱۹	۱۰	۹	۷۶/۹	۸۰/۰	۷۳/۷
تهران	۳۸	۲۰	۱۸	۳۳	۱۸	۱۵	۸۶/۰	۸۸/۴	۸۳/۳
دماوند	۲۹	۱۶	۱۳	۲۴	۱۳	۱۱	۸۱/۸	۸۳/۳	۸۰/۲
رباط‌کریم	۵۳	۲۸	۲۵	۴۵	۲۴	۲۰	۸۴/۸	۸۸/۲	۸۱/۰
ری	۱۸۲	۱۰۱	۸۱	۱۵۵	۸۹	۶۶	۸۵/۲	۸۸/۰	۸۱/۷
شمیرانات	۱۷	۹	۸	۱۶	۸	۷	۸۹/۹	۸۹/۸	۹۰/۱
شهریار	۷۸	۴۰	۳۸	۶۶	۳۵	۳۱	۸۳/۹	۸۶/۶	۸۱/۱
فیروزکوه	۱۴	۷	۷	۱۲	۶	۵	۸۵/۱	۸۹/۴	۸۰/۷
قدس	۶	۳	۳	۶	۳	۳	۸۸/۳	۹۱/۶	۸۴/۸
قرچک	۳۴	۱۸	۱۶	۲۷	۱۵	۱۲	۸۰/۸	۸۴/۲	۷۷/۱
ملارد	۵۷	۳۰	۲۷	۴۸	۲۶	۲۲	۸۴/۹	۸۷/۶	۸۱/۹
ورامین	۴۸	۲۵	۲۳	۳۹	۲۱	۱۸	۸۰/۴	۸۲/۷	۷۷/۹

ماخذ- مرکز آمار ایران. (ر.م).

۴-۱۷- خانوارهای معمولی استان برحسب جنس سرپرست خانوار و تعداد افراد، تعداد افراد با سواد و بی‌سواد: آبان ۱۳۹۵

جنس سرپرست خانوار و تعداد افراد در خانوار	جمع	باسواد				
		ندارد	۱ نفر	۲ نفر	۳ نفر	۴ نفر و بیش‌تر
مرد و زن	***۴۲۷۸۶۰۷***	***۱۶۹۵۱۶***	***۴۹۱۰۷۵***	***۱۴۶۶۲۲۰***	***۱۱۳۳۶۰۵***	***۱۰۱۷۲۵۱***
۱نفر	۴۳۲۰۵۹	۱۰۵۵۵۳	۳۲۵۹۶۷	۰	۰	۰
۲نفر	۹۵۲۰۹۰	۵۴۰۵۳	۱۰۵۹۵۱	۷۹۱۹۴۲	۰	۰
۳نفر	۱۲۹۴۹۴۷	۵۸۱۶	۴۶۲۷۱	۵۲۷۳۱۸	۷۱۵۴۴۰	۰
۴نفر	۱۱۸۸۴۲۷	۲۷۸۴	۹۶۵۱	۱۳۲۸۹۶	۳۶۳۷۰۹	۶۷۹۲۹۱
۵ نفر	۳۲۰۷۹۱	۷۹۹	۲۳۹۲	۱۱۵۹۶	۴۷۴۱۲	۲۵۸۵۵۵
۶ نفر	۶۶۸۲۷	۲۹۵	۶۰۱	۱۹۱۹	۵۶۰۸	۵۸۳۹۴
۷ نفر	۱۶۳۵۴	۱۳۲	۱۵۱	۳۹۵	۱۰۸۷	۱۴۵۸۲
۸ نفر	۴۷۷۵	۵۴	۴۰	۹۴	۲۴۳	۴۳۴۰
۹نفر	۱۵۲۷	۱۲	۲۸	۳۴	۶۷	۱۳۸۵
۱۰نفر و بیش‌تر	۸۱۰	۱۸	۲۳	۲۶	۳۹	۷۰۴
مرد	***۳۶۸۶۵۳۹***	***۸۲۵۸۳***	***۲۶۵۱۷۴***	***۱۳۱۰۷۵۸***	***۱۰۴۵۸۴۴***	***۹۸۱۴۶۲***
۱نفر	۱۶۷۴۳۱	۲۲۳۹۲	۱۴۴۶۹۰	۰	۰	۰
۲نفر	۷۷۷۵۶۵	۵۰۸۹۲	۶۴۴۱۷	۶۶۲۱۳۲	۰	۰
۳نفر	۱۱۹۲۳۴۶	۵۳۹۸	۴۳۶۲۳	۵۰۳۸۶۹	۶۳۹۳۶۳	۰
۴نفر	۱۱۵۲۷۷۴	۲۶۶۳	۹۳۱۶	۱۳۱۰۳۱	۳۵۳۱۴۶	۶۵۶۵۲۳
۵ نفر	۳۱۰۳۷۱	۷۶۰	۲۳۲۶	۱۱۳۳۹	۴۶۴۸۶	۲۴۹۴۲۵
۶ نفر	۶۳۸۶۲	۲۷۷	۵۷۳	۱۸۶۵	۵۴۵۶	۵۵۶۸۱
۷ نفر	۱۵۴۸۴	۱۲۳	۱۴۵	۳۷۲	۱۰۵۴	۱۳۷۸۳
۸ نفر	۴۵۰۵	۴۹	۳۶	۹۱	۲۳۸	۴۰۸۷
۹نفر	۱۴۴۴	۱۱	۲۷	۳۴	۶۴	۱۳۰۷
۱۰نفر و بیش‌تر	۷۵۷	۱۸	۲۱	۲۵	۳۷	۶۵۶
زن	***۵۹۲۰۶۸***	***۸۶۹۳۳***	***۲۲۵۹۰۱***	***۱۵۵۴۶۲***	***۸۷۷۶۱***	***۳۵۷۸۹***
۱نفر	۲۶۴۶۲۸	۸۳۱۶۱	۱۸۱۲۷۷	۰	۰	۰
۲نفر	۱۷۴۵۲۵	۳۱۶۱	۴۱۵۳۴	۱۲۹۸۱۰	۰	۰
۳نفر	۱۰۲۶۰۱	۴۱۸	۲۶۴۸	۲۳۴۴۹	۷۶۰۷۷	۰
۴نفر	۳۵۶۵۳	۱۲۱	۳۳۵	۱۸۶۵	۱۰۵۶۳	۲۲۷۶۸
۵ نفر	۱۰۴۲۰	۳۹	۶۶	۲۵۷	۹۲۶	۹۱۳۰
۶ نفر	۲۹۶۵	۱۸	۲۸	۵۴	۱۵۲	۲۷۱۳
۷ نفر	۸۷۰	۹	۶	۲۳	۳۳	۷۹۹
۸ نفر	۲۷۰	۵	۴	۳	۵	۲۵۳
۹نفر	۸۳	۱	۱	۰	۳	۷۸
۱۰ نفر و بیش‌تر	۵۳	۰	۲	۱	۲	۴۸

۱۷- آموزش ـــــــ

۱۷-۵ دانش‌آموزان و کارکنان آموزشی دوره‌های تحصیلی

سال و دوره تحصیلی	دانش آموزان			کارکنان آموزشی[۱]	
	جمع	پسر	دختر	معلم	مدیریت و کیفیت بخشی
۱۳۸۵-۱۳۸۶[۲]	۲۵۲۷۲۳۸	۱۲۷۹۴۸۱	۱۲۴۷۷۵۷	۱۰۴۱۵۰	۴۳۸۶۳
۱۳۹۰-۱۳۹۱	۱۹۵۸۴۲۳	۹۹۹۸۶۳	۹۵۸۵۶۰	۷۰۲۱۶	۳۶۴۰۹
۱۳۹۵-۱۳۹۶	۲۰۴۷۸۳۸	۱۰۴۶۹۶۵	۱۰۰۰۸۷۳	۶۲۲۱۰	۳۲۰۰۷
۱۳۹۷-۱۳۹۸	۲۰۹۸۶۸۶	۱۰۶۸۶۲۹	۱۰۳۰۰۵۷	۴۹۹۲۱	۲۵۲۶۰
۱۳۹۸-۱۳۹۹	۲۲۳۵۲۱۹	۱۱۴۴۶۷۶	۱۰۹۰۵۴۳	۵۸۵۶۷	۲۶۴۰۲
۱۳۹۹-۱۴۰۰	۲۱۸۵۵۷۹	۱۱۱۹۱۷۳	۱۰۶۶۴۰۶	۵۶۴۴۲	۲۶۵۲۴
۱۴۰۰-۱۴۰۱	۲۲۸۵۸۵۳	۱۱۶۸۸۳۸	۱۱۱۷۰۱۵	۵۸۱۵۵	۲۵۴۱۱
۱۴۰۱-۱۴۰۲	***۲۳۷۶۶۱۰***	***۱۲۰۸۲۲۷***	***۱۱۶۸۳۸۳***	***۵۹۳۵۹***	***۲۵۶۳۹***
آموزش استثنایی	۹۰۴۷	۵۵۹۰	۳۴۵۷	۱۵۸۲	۴۴۱
پیش دبستانی	۵۵۴۳۹	۲۷۳۳۶	۲۸۱۰۳	[۳].	[۳].
ابتدایی	۱۲۶۷۷۳۶	۶۵۱۵۷۱	۶۱۶۱۶۵	۲۶۷۰۹	۱۲۲۰۸
دوره اول متوسطه	۵۳۰۱۱۴	۲۶۹۷۵۵	۲۶۰۳۵۹	۱۲۹۲۸	۶۴۲۹
دوره دوم متوسطه	۴۴۳۲۳۶	۲۱۶۸۳۲	۲۲۶۴۰۴	۱۸۱۸۳	۶۳۹۲
دوره اول متوسطه (بزرگسال)	۳۵۲۸	۲۰۴۰	۱۴۸۸	[۳].	[۳].
دوره دوم متوسطه (بزرگسال)	۶۷۵۱۰	۳۵۱۰۳	۳۲۴۰۷	[۳].	[۳]۸۸

۱) از سال ۱۳۹۴ بر اساس طرح طبقه‌بندی مشاغل کارکنان آموزشی شامل گروه معلم، گروه مدیریت و گروه کیفیت بخشی است.

۲) اطلاعات شامل استان البرز نیز می‌باشد.

۳) تامین کارکنان این بخش از سوی وزارت آموزش و پرورش انجام نمی‌گیرد.

ماخذ - اداره کل آموزش و پرورش شهر تهران.

- اداره کل آموزش و پرورش شهرستان‌های استان تهران.

۱-۱۷- دانش‌آموزان به تفکیک دوره: سال تحصیلی ۱۴۰۲-۱۴۰۱

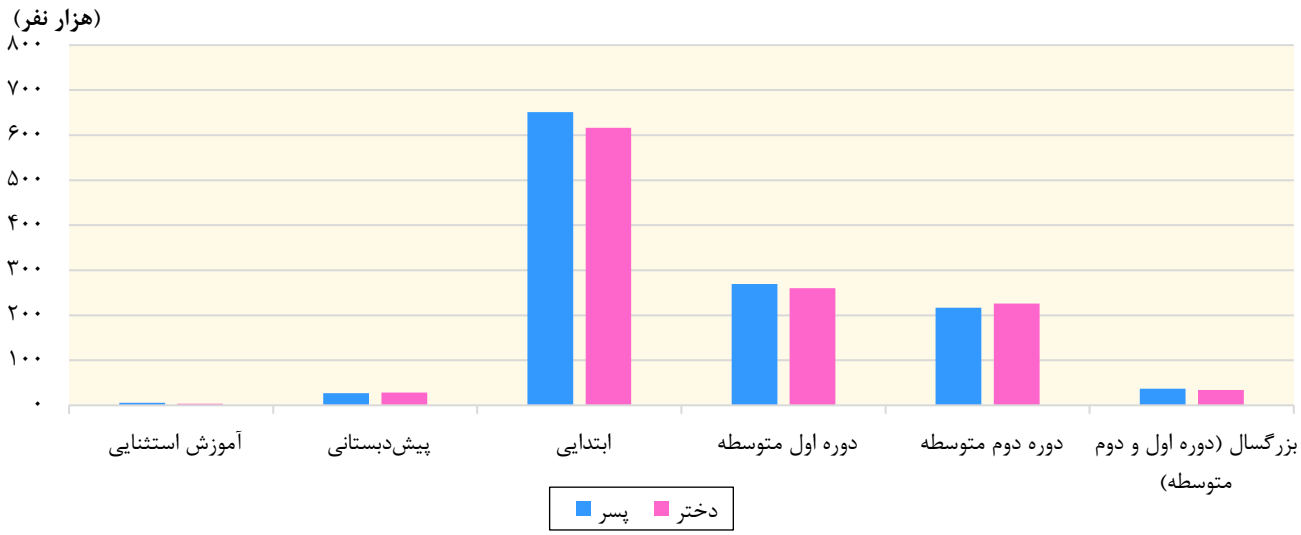

مبنا: جدول ۵-۱۷

۱۷- آموزش ـــــــ

۱۷-۷- دانش‌آموزان آموزش استثنایی برحسب دوره‌های تحصیلی

سال و دوره تحصیلی	دانش آموز		
	جمع	پسر	دختر
۱۳۸۵-۱۳۸۶[1]	۱۱۹۳۹	۶۸۷۲	۵۰۶۷
۱۳۹۰-۱۳۹۱	۹۶۹۶	۵۹۱۵	۳۷۸۱
۱۳۹۵-۱۳۹۶	۹۱۵۶	۵۵۰۳	۳۶۵۳
۱۳۹۷-۱۳۹۸	۹۴۷۳	۵۷۲۸	۳۷۴۵
۱۳۹۸-۱۳۹۹	۹۵۴۲	۵۸۰۱	۳۷۴۱
۱۳۹۹-۱۴۰۰	۹۰۴۳	۵۵۱۴	۳۵۲۹
۱۴۰۰-۱۴۰۱	۹۰۴۶	۵۴۶۴	۳۵۸۲
۱۴۰۱-۱۴۰۲	***۹۰۴۷***	***۵۵۹۰***	***۳۴۵۷***
پیش دبستانی	۱۲۹۱	۸۴۹	۴۴۲
ابتدایی	۵۱۸۱	۳۲۵۲	۱۹۲۹
دوره اول متوسطه	۲۹۸	۱۶۵	۱۳۳
دوره اول متوسطه پیش حرفه ای	۹۹۰	۵۶۵	۴۲۵
دوره دوم متوسطه	۲۸۳	۱۶۴	۱۱۹
دوره دوم متوسطه حرفه ای	۱۰۰۴	۵۹۵	۴۰۹

۱) اطلاعات شامل استان البرز نیز می‌باشد.

ماخذ - اداره کل آموزش و پرورش شهر تهران.

- اداره کل آموزش و پرورش شهرستان‌های استان تهران.

۱۷- آموزش ـــ

۱۷-۸- دانش آموزان، کارکنان و امکانات آموزشی دوره آموزش استثنایی

سال تحصیلی و شهرستان	دانش آموز			کارکنان آموزشی		مدرسه	کلاس
	جمع	پسر	دختر	معلم	مدیریت و کیفیت بخشی		
۱۳۸۵-۱۳۸۶[۱]	۱۱۹۳۹	۶۸۷۲	۵۰۶۷	۳۵۰۲	۲۸۵۸	۲۱۴	۱۵۶۳
۱۳۹۰-۱۳۹۱	۹۶۹۶	۵۹۱۵	۳۷۸۱	۲۸۸۱	۲۳۲۸	۲۷۸	۱۳۵۳
۱۳۹۵-۱۳۹۶	۹۱۵۶	۵۵۰۳	۳۶۵۳	۱۷۴۵	۶۶۱	۱۹۵	۱۴۷۸
۱۳۹۷-۱۳۹۸	۹۴۷۳	۵۷۲۸	۳۷۴۵	۱۷۰۰	۸۶۸	۱۹۶	۱۵۰۷
۱۳۹۸-۱۳۹۹	۹۵۴۲	۵۸۰۱	۳۷۴۱	۱۵۷۸	۸۴۶	۲۰۲	۱۴۴۹
۱۳۹۹-۱۴۰۰	۹۰۴۳	۵۵۱۴	۳۵۲۹	۱۷۴۴	۱۲۱۴	۲۰۴	۱۴۴۳
۱۴۰۰-۱۴۰۱	۹۰۴۶	۵۴۶۴	۳۵۸۲	۱۵۸۲	۴۴۱	۱۸۴	۱۴۴۷
۱۴۰۱-۱۴۰۲	***۹۰۴۷***	***۵۵۹۰***	***۳۴۵۷***	***۱۵۳۹***	***۵۲۲***	***۱۸۶***	***۱۵۱۱***
اسلامشهر	۳۳۴	۱۸۲	۱۵۲	۵۵	۲۵	۱۳	۵۲
بهارستان	۵۲۲	۲۷۲	۲۵۰	۴۷	۲۷	۹	۶۵
پاکدشت	۳۴۳	۲۰۲	۱۴۱	۴۲	۱۶	۱۱	۴۶
پردیس	۰	۰	۰	۴	۱	۰	۰
پیشوا	۴۱	۲۹	۱۲	۳	۱	۲	۷
تهران[۲]	۵۲۲۲	۳۳۱۸	۱۹۰۴	۹۴۰	۲۸۳	۵۴	۹۰۳
دماوند	۲۶۱	۱۵۱	۱۱۰	۴۹	۱۳	۱۶	۵۳
رباط‌کریم	۸۴	۸۴	۰	۲۶	۵	۶	۱۸
ری	۶۲۵	۲۹۶	۳۲۹	۱۱۶	۴۸	۲۴	۱۰۷
شمیرانات[۲]	۰	۰	۰	۰	۰	۰	۰
شهریار	۴۴۷	۲۴۴	۲۰۳	۷۹	۲۵	۱۲	۷۳
فیروزکوه	۲۴	۸	۱۶	۵	۱	۳	۶
قدس	۳۰۴	۲۱۰	۹۴	۴۴	۲۱	۸	۴۷
قرچک	۱۷۶	۹۴	۸۲	۲۳	۸	۴	۲۲
ملارد	۳۷۴	۳۳۲	۴۲	۵۶	۲۸	۱۱	۵۹
ورامین	۲۹۰	۱۶۸	۱۲۲	۵۰	۲۰	۱۳	۵۳

۱) اطلاعات شامل استان البرز نیز می‌باشد.

۲) اطلاعات شهر تجریش (منطقه ۱ تهران) در شهرستان تهران لحاظ شده است.

ماخذ - اداره کل آموزش و پرورش شهر تهران.

- اداره کل آموزش و پرورش شهرستان‌های استان تهران.

۹-۱۷- دانش آموزان و امکانات آموزشی دوره پیش دبستانی

سال تحصیلی و شهرستان	دانش‌آموز			مدرسه	کلاس
	جمع	پسر	دختر		
۱۳۸۵-۱۳۸۶[۱]	۱۰۰۳۹۰	۴۹۴۰۴	۵۰۹۸۶	۲۵۴۲	۴۷۴۳
۱۳۹۰-۱۳۹۱	۸۰۲۵۰	۴۰۱۰۸	۴۰۱۴۲	۱۹۲۴	۳۴۷۴
۱۳۹۵-۱۳۹۶	۷۰۳۲۲	۳۶۱۳۴	۳۴۱۸۸	۲۳۲۴	۳۸۲۶
۱۳۹۷-۱۳۹۸	۷۵۲۳۹	۳۸۲۱۹	۳۷۰۲۰	۲۵۴۵	۴۳۳۱
۱۳۹۸-۱۳۹۹	۷۸۷۰۹	۳۹۵۷۹	۳۹۱۳۰	۲۶۴۱	۴۳۰۷
۱۳۹۹-۱۴۰۰	۲۲۴۷۹	۱۱۲۵۱	۱۱۲۲۸	۱۰۸۷	۱۴۰۹
۱۴۰۰-۱۴۰۱	۳۴۱۳۷	۱۶۳۴۱	۱۷۷۹۶	۱۱۷۰	۱۷۳۳
۱۴۰۱-۱۴۰۲	***۵۵۴۳۹***	***۲۷۳۳۶***	***۲۸۱۰۳***	***۱۵۱۷***	***۲۵۵۵***
اسلامشهر	۳۴۴۲	۱۷۸۷	۱۶۵۵	۷۴	۱۵۳
بهارستان	۳۴۹۲	۱۶۸۹	۱۸۰۳	۶۹	۱۳۶
پاکدشت	۲۶۱۲	۱۲۹۴	۱۳۱۸	۷۲	۹۷
پردیس	۱۶۶۲	۸۶۶	۷۹۶	۴۶	۷۲
پیشوا	۸۸۰	۴۶۰	۴۲۰	۲۶	۴۳
تهران[۲]	۲۱۵۰۸	۱۰۰۰۰	۱۱۵۰۸	۶۵۵	۱۱۲۵
دماوند	۱۳۷۰	۷۳۸	۶۳۲	۴۲	۶۰
رباط‌کریم	۲۰۸۲	۱۰۷۰	۱۰۱۲	۵۴	۱۱۲
ری	۴۳۰۷	۲۲۳۱	۲۰۷۶	۱۰۴	۱۵۴
شمیرانات[۲]	۲۷۵	۱۷۳	۱۰۲	۱۲	۱۴
شهریار	۵۳۷۴	۲۶۷۵	۲۶۹۹	۱۴۸	۲۶۲
فیروزکوه	۲۸۵	۱۳۰	۱۵۵	۱۱	۱۲
قدس	۲۳۱۶	۱۲۷۲	۱۰۴۴	۱۷	۳۶
قرچک	۷۴۵	۴۲۹	۳۱۶	۲۶	۴۵
ملارد	۲۳۶۳	۱۱۵۱	۱۲۱۲	۸۹	۱۱۳
ورامین	۲۷۲۶	۱۳۷۱	۱۳۵۵	۷۲	۱۲۱

۱) اطلاعات شامل استان البرز نیز می‌باشد.

۲) اطلاعات شهر تجریش (منطقه ۱ تهران) در شهرستان تهران لحاظ شده است.

ماخذ - اداره کل آموزش و پرورش شهر تهران.

- اداره کل آموزش و پرورش شهرستان‌های استان تهران.

۱۷- آموزش ـــــــ

۱۱-۱۷- دانش آموزان ، کارکنان و امکانات آموزشی دوره اول متوسطه

سال تحصیلی و شهرستان	دانش‌آموزان			کارکنان آموزشی		مدرسه	کلاس
	جمع	پسر	دختر	معلم	مدیریت و کیفیت بخشی		
۱۳۸۵-۱۳۸۶[۱و۲]	۶۲۴۷۴۴	۳۲۴۲۱۷	۳۰۰۵۲۷	۲۷۱۲۵	۱۱۶۹۷	۲۷۴۸	۲۲۱۴۶
۱۳۹۰-۱۳۹۱[۱]	۴۸۳۱۳۶	۲۴۸۳۲۳	۲۳۴۸۱۳	۱۸۰۶۴	۸۴۶۸	۲۱۰۲	۱۷۱۹۴
۱۳۹۵-۱۳۹۶	۴۶۹۳۳۲	۲۴۰۱۸۸	۲۲۹۱۴۴	۱۴۳۶۸	۷۴۷۳	۲۰۲۵	۱۵۹۴۸
۱۳۹۷-۱۳۹۸	۴۹۷۳۶۸	۲۵۴۳۰۹	۲۴۳۰۵۹	۱۴۳۰۰	۶۷۳۷	۲۱۰۳	۱۶۶۹۶
۱۳۹۸-۱۳۹۹	۵۰۹۱۶۲	۲۶۰۲۵۶	۲۴۸۹۰۶	۱۳۲۵۷	۶۵۴۶	۲۱۷۲	۱۷۱۸۰
۱۳۹۹-۱۴۰۰	۵۱۷۰۲۷	۲۶۴۸۹۷	۲۵۲۱۳۰	۱۳۳۲۵	۶۶۲۵	۲۱۸۴	۱۷۲۴۲
۱۴۰۰-۱۴۰۱	۵۲۵۶۶۴	۲۶۸۷۰۵	۲۵۶۹۵۹	۱۲۷۶۶	۶۴۵۳	۲۱۴۲	۱۷۴۵۵
۱۴۰۱-۱۴۰۲	***۵۳۰۱۱۴***	***۲۶۹۷۵۵***	***۲۶۰۳۵۹***	***۱۲۹۲۸***	***۶۴۲۹***	***۲۱۷۲***	***۱۷۸۲۰***
اسلامشهر	۲۵۸۵۳	۱۳۱۶۸	۱۲۶۸۵	۶۷۳	۳۲۷	۱۰۰	۸۴۰
بهارستان	۲۷۹۲۷	۱۳۹۴۰	۱۳۹۸۷	۷۴۷	۳۵۵	۸۲	۸۸۲
پاکدشت	۱۹۵۱۲	۹۷۵۲	۹۷۶۰	۴۷۵	۲۲۴	۹۲	۶۳۶
پردیس	۱۰۵۷۹	۵۲۴۳	۵۳۳۶	۲۱۰	۱۱۱	۴۴	۳۲۴
پیشوا	۴۶۲۱	۲۳۵۸	۲۲۶۳	۱۳۶	۸۱	۲۹	۱۶۴
تهران[۳]	۲۸۱۰۹۴	۱۴۳۹۶۳	۱۳۷۱۳۱	۶۳۴۵	۳۱۷۶	۱۱۲۸	۹۵۷۰
دماوند	۸۰۲۰	۴۱۹۶	۳۸۲۴	۲۰۶	۹۳	۵۴	۲۹۸
رباط‌کریم	۱۹۳۶۹	۹۸۱۹	۹۵۵۰	۴۷۱	۲۶۹	۷۸	۶۵۱
ری	۳۱۴۱۳	۱۵۸۸۴	۱۵۵۲۹	۷۸۸	۴۷۳	۱۳۵	۱۰۶۶
شمیرانات[۳]	۸۸۹	۴۲۸	۴۶۱	۶۴	۴	۱۹	۵۸
شهریار	۳۸۲۶۱	۱۹۳۳۰	۱۸۹۳۱	۱۰۳۲	۴۷۷	۱۶۱	۱۲۸۴
فیروزکوه	۱۱۹۸	۶۱۹	۵۷۹	۶۰	۲۴	۱۲	۵۹
قدس	۱۶۷۲۳	۸۵۲۸	۸۱۹۵	۴۲۷	۲۱۸	۴۵	۵۱۱
قرچک	۱۳۲۵۰	۶۵۲۳	۶۷۲۷	۳۵۶	۱۷۴	۴۴	۴۱۰
ملارد	۱۸۴۷۲	۹۴۷۶	۸۹۹۶	۵۱۶	۲۳۰	۶۹	۵۹۳
ورامین	۱۲۹۳۳	۶۵۲۸	۶۴۰۵	۴۲۲	۱۹۳	۸۰	۴۷۴

۱) در سال های تحصیلی ۱۳۸۶-۱۳۸۵ و ۱۳۹۱-۱۳۹۰ دوره اول متوسطه فعلی تحت عنون کلی (دوره راهنمایی) بوده است.

۲) اطلاعات شامل استان البرز نیز می‌باشد.

۳) اطلاعات شهر تجریش (منطقه ۱ تهران) در شهرستان تهران لحاظ شده است.

ماخذ - اداره کل آموزش و پرورش شهر تهران.

- اداره کل آموزش و پرورش شهرستان‌های استان تهران.

۱۷- آموزش ـــــــ

۱۳-۱۷- دانش‌آموزان دوره دوم متوسطه بر حسب پایه و شاخه تحصیلی و شهرستان: سال تحصیلی ۱۴۰۲-۱۴۰۱

شهرستان	کل						پایه دهم					
	متوسطه نظری		فنی و حرفه‌ای		کار دانش		متوسطه نظری		فنی و حرفه‌ای		کار دانش	
	پسر	دختر	پسر	دختر	پسر	دختر	پسر	دختر	پسر	دختر	پسر	دختر
کل استان.....	***۱۲۹۱۲۰***	***۱۵۹۰۴۰***	***۴۱۷۵۱***	***۳۳۱۷۱***	***۴۵۹۶۱***	***۳۴۱۹۳***	***۴۲۹۹۴***	***۵۳۱۴۷***	***۱۵۵۶۰***	***۱۲۷۴۳***	***۱۸۲۷۴***	***۱۳۵۹۹***
اسلامشهر	۵۳۶۸	۷۵۱۲	۲۰۲۱	۱۵۶۳	۲۹۴۹	۱۶۰۳	۱۸۴۳	۲۵۴۴	۸۱۵	۶۱۸	۱۱۴۰	۵۹۹
بهارستان.....	۵۷۲۲	۷۳۸۶	۱۳۲۰	۱۱۶۷	۲۲۳۱	۱۹۰۱	۱۹۵۵	۲۶۱۴	۴۳۲	۴۶۹	۱۰۵۷	۷۴۷
پاکدشت	۳۱۱۱	۴۶۹۵	۱۰۲۸	۶۹۷	۲۵۹۳	۲۰۴۲	۱۰۴۸	۱۶۴۵	۳۵۲	۳۱۲	۱۰۵۳	۸۴۳
پردیس	۱۴۸۹	۲۱۳۳	۴۰۳	۵۵۸	۱۳۲۰	۱۱۵۳	۴۸۵	۷۲۳	۱۲۳	۱۹۶	۵۶۱	۵۲۹
پیشوا	۶۷۱	۸۵۴	۱۴۴	۳۹۸	۴۵۸	۲۴۸	۲۲۹	۲۸۷	۵۸	۱۵۴	۲۲۳	۱۰۸
تهران[1]	۷۹۸۲۵	۹۱۷۸۸	۲۶۱۵۴	۲۰۳۵۲	۱۹۷۹۳	۱۴۸۱۹	۲۶۳۷۶	۳۰۱۷۴	۹۷۴۲	۷۷۰۵	۷۳۵۵	۵۶۴۰
دماوند	۱۷۴۴	۱۹۰۸	۸۲۴	۶۹۲	۸۷۸	۶۱۳	۵۶۴	۶۵۰	۳۶۹	۲۸۳	۳۳۷	۲۲۷
رباط‌کریم.....	۳۶۵۲	۵۰۶۸	۱۱۲۳	۶۱۴	۲۱۱۶	۱۸۸۰	۱۲۴۸	۱۶۹۳	۳۹۹	۲۲۰	۹۰۸	۸۰۳
ری	۶۱۸۳	۸۷۲۰	۲۵۵۵	۲۲۰۰	۳۶۳۹	۲۷۲۸	۲۰۲۶	۲۷۹۲	۱۰۵۱	۹۳۵	۱۳۳۱	۱۰۵۰
شمیرانات[1].....	۹۷	۲۰۳	۰	۰	۰	۷۸	۳۰	۶۹	۰	۰	۰	۳۳
شهریار.....	۸۳۳۰	۱۰۷۰۰	۲۷۳۱	۲۳۴۰	۳۸۷۵	۳۰۲۴	۲۷۵۰	۳۶۰۵	۹۱۸	۸۷۶	۱۶۹۳	۱۲۶۰
فیروزکوه.....	۱۹۷	۳۱۱	۴۲	۱۰۴	۲۱۱	۱۲۳	۸۱	۱۰۳	۱۳	۳۱	۸۷	۵۱
قدس	۳۸۵۶	۴۹۹۱	۹۶۵	۴۳۵	۱۸۳۸	۱۱۵۴	۱۳۵۵	۱۷۷۲	۳۵۲	۱۷۵	۷۸۳	۴۷۶
قرچک	۲۴۳۸	۳۵۱۵	۶۰۱	۶۸۵	۱۲۱۷	۱۰۲۸	۸۱۹	۱۳۳۴	۲۳۷	۲۷۲	۴۹۸	۳۶۲
ملارد	۴۲۱۰	۵۵۷۷	۹۳۳	۶۹۲	۱۴۲۷	۹۵۲	۱۴۳۲	۱۸۴۰	۳۷۲	۲۸۰	۶۵۳	۵۲۹
ورامین.....	۲۲۲۷	۳۶۷۹	۹۰۷	۶۷۴	۱۴۱۶	۸۴۷	۷۵۳	۱۳۰۲	۳۲۷	۲۱۷	۵۹۵	۳۴۲

۱۷- آموزش ـــــــ

۱۷-۲- تراکم کلاس درس دوره ابتدایی، اول و دوم متوسطه: سال تحصیلی ۱۴۰۲-۱۴۰۱

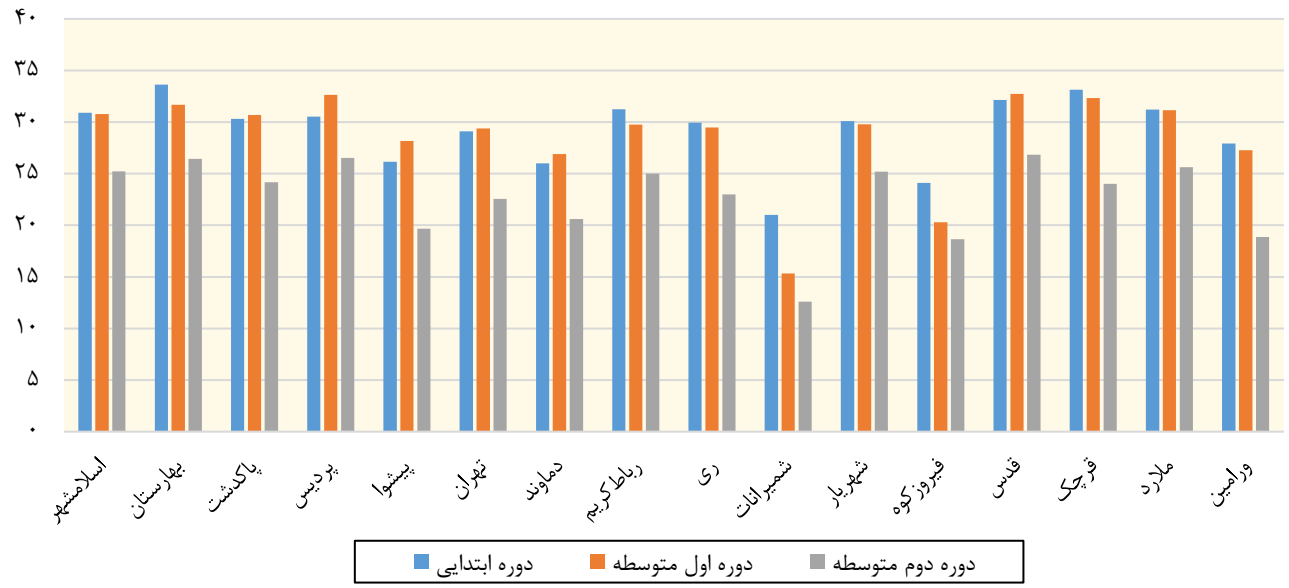

مبنا: جداول ۱۰-۱۷ الی ۱۲-۱۷

۱۷-۳- سهم دانش‌آموزان دوره دوم متوسطه برحسب شاخه تحصیلی در کل استان: سال تحصیلی ۱۴۰۲-۱۴۰۱

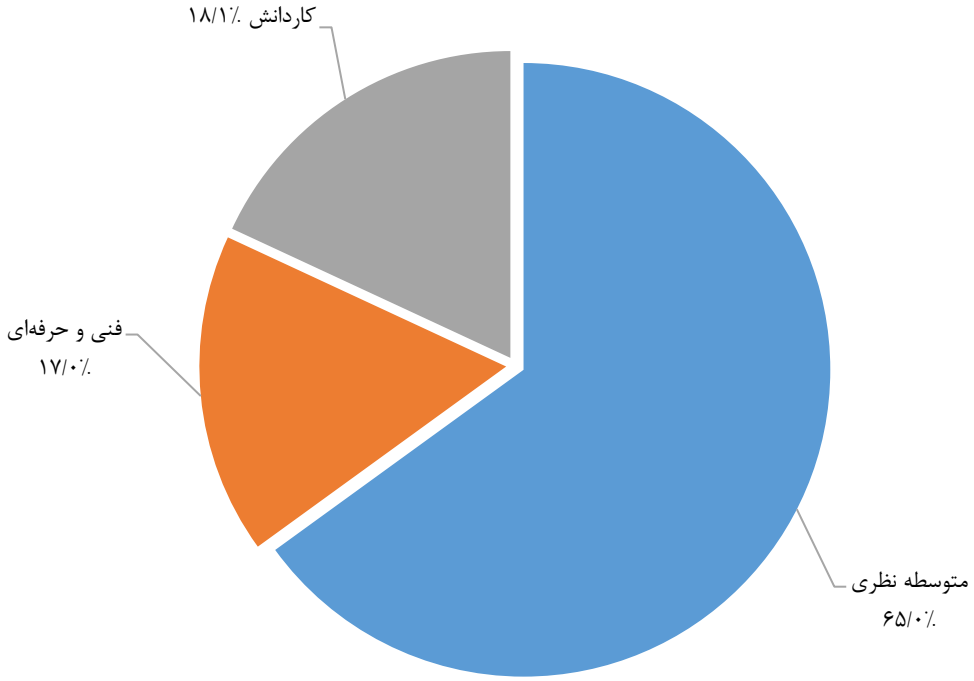

مبنا: جدول ۱۳-۱۷

۱۷- آموزش ـــــــ

۱۷-۱۵- دانش آموزان و امکانات آموزشی دوره دوم متوسطه (بزرگسال)

سال تحصیلی و شهرستان	دانش آموز			مدرسه	کلاس
	جمع	مرد	زن		
۱۳۸۶-۱۳۸۵[۱]	۶۵۹۵۲	۴۲۳۰۶	۲۳۶۴۶	۳۱۷	۳۱۲۱
۱۳۹۱-۱۳۹۰	۵۹۸۸۵	۳۷۸۶۲	۲۲۰۲۳	۴۷۵	۴۱۳۳
۱۳۹۶-۱۳۹۵	۴۹۸۶۹	۲۹۶۱۰	۲۰۲۵۹	۴۴۵	۱۸۹۱
۱۳۹۸-۱۳۹۷	۲۶۵۰۶	۱۴۸۹۷	۱۱۶۰۹	۵۶۳	۰۰۰
۱۳۹۹-۱۳۹۸	۵۱۰۹۲	۲۹۷۰۲	۲۱۳۹۰	۵۲۶	۲۸۸
۱۴۰۰-۱۳۹۹	۲۸۵۳۴	۱۷۶۶۳	۱۰۸۷۱	۴۰۰	۲۶
۱۴۰۱-۱۴۰۰	۴۱۹۶۵	۲۵۰۵۱	۱۶۹۱۴	۴۹۲	۱۱۸۷
۱۴۰۲-۱۴۰۱	***۶۷۵۱۰***	***۳۵۱۰۳***	***۳۲۴۰۷***	***۵۴۴***	***۱۳۷۷***
اسلامشهر	۷۴۳۹	۳۸۷۱	۳۵۶۸	۵۴	۲۳۷
بهارستان	۵۲۳۷	۲۵۷۵	۲۶۶۲	۲۷	۸۵
پاکدشت	۳۷۰۰	۱۷۸۵	۱۹۱۵	۲۲	۷۳
پردیس	۱۶۳	۱۲۱	۴۲	۲	۶
پیشوا	۷۵۰	۴۶۴	۲۸۶	۱۱	۳۱
تهران[۲]	۱۶۶۸۹	۱۰۱۱۳	۶۵۷۶	۱۷۴	۰
دماوند	۲۵۴۱	۹۸۵	۱۵۵۶	۲۹	۱۰۲
رباط‌کریم	۲۵۸۱	۱۰۹۵	۱۴۸۶	۱۶	۶۶
ری	۷۰۷۶	۴۰۵۸	۳۰۱۸	۶۸	۲۰۳
شمیرانات[۲]	۰	۰	۰	۰	۰
شهریار	۸۰۰۱	۳۸۴۴	۴۱۵۷	۴۰	۲۳۱
فیروزکوه	۵۹	۸	۵۱	۲	۰
قدس	۳۲۶۷	۱۷۵۰	۱۵۱۷	۲۲	۹۲
قرچک	۲۵۹۲	۱۳۴۴	۱۲۴۸	۱۶	۵۶
ملارد	۴۴۳۶	۱۸۳۷	۲۵۹۹	۲۵	۷۷
ورامین	۲۹۷۹	۱۲۵۳	۱۷۲۶	۳۶	۱۱۸

۱) اطلاعات شامل استان البرز نیز می‌باشد.

۲) اطلاعات شهر تجریش (منطقه ۱ تهران) در شهرستان تهران لحاظ شده است.

ماخذ - اداره کل آموزش و پرورش شهر تهران.

- اداره کل آموزش و پرورش شهرستان‌های استان تهران.

۱۷- آموزش ـــــــ

۱۷-۱۷- فارغ التحصیلان دوره دوم متوسطه برحسب شاخه تحصیلی و جنس

سال تحصیلی و شهرستان	جمع			متوسطه نظری			
				ریاضی و فیزیک		علوم تجربی	
	جمع	پسر	دختر	پسر	دختر	پسر	دختر
۱۳۸۵-۱۳۸۶	...	...	...	...	...	...	...
۱۳۹۰-۱۳۹۱	...	...	...	...	...	...	...
۱۳۹۵-۱۳۹۶	۱۵۱۵۴۳	۶۷۹۲۴	۸۳۶۱۹	۳۰۱۴۴	۱۹۷۸۲	۱۳۶۲۸	۲۹۳۹۳
۱۳۹۷-۱۳۹۸	۳۴۶۶۱	۱۶۰۶۸	۱۸۵۹۳	۲۵۲۷	۱۶۰۴	۴۳۷۶	۷۳۸۳
۱۳۹۸-۱۳۹۹	۱۰۵۷۸۲	۴۷۹۵۶	۵۷۸۲۶	۱۳۶۱۰	۹۳۲۳	۹۴۹۰	۱۸۳۵۰
۱۳۹۹-۱۴۰۰	۱۶۴۲۴۴	۷۴۸۷۴	۸۹۳۷۰	۱۹۹۷۸	۱۳۳۷۵	۱۵۴۲۷	۲۸۸۰۷
۱۴۰۰-۱۴۰۱	***۱۱۶۷۲۷***	***۵۵۶۳۱***	***۶۱۰۹۶***	***۱۴۲۹۰***	***۹۰۶۵***	***۹۹۴۲***	***۱۸۶۲۱***
اسلامشهر	۵۷۲۸	۲۸۹۴	۲۸۳۴	۳۵۶	۲۷۷	۴۶۰	۸۶۹
بهارستان	۳۷۴۴	۱۵۸۹	۲۱۵۵	۲۱۵	۱۵۷	۲۶۵	۵۲۳
پاکدشت	۳۵۵۰	۱۸۰۱	۱۷۴۹	۲۱۱	۱۷۹	۲۱۴	۴۳۴
پردیس	۱۴۴۸	۶۷۹	۷۶۹	۱۲۴	۷۷	۹۶	۱۸۷
پیشوا	۶۲۸	۳۰۰	۳۲۸	۳۵	۱۳	۴۷	۷۴
تهران[1]	۶۹۰۱۱	۳۲۶۷۱	۳۶۳۴۰	۱۰۸۸۱	۶۷۵۵	۶۱۶۹	۱۱۷۷۴
دماوند	۱۸۶۵	۸۸۷	۹۷۸	۱۹۶	۱۲۴	۱۴۷	۲۳۵
رباط‌کریم	۳۲۳۵	۱۴۱۱	۱۸۲۴	۲۷۷	۱۷۲	۲۷۵	۵۴۲
ری	۸۰۹۶	۳۹۶۸	۴۱۲۸	۶۶۲	۴۳۲	۵۳۹	۱۰۱۱
شمیرانات[1]	۸۲	۷	۷۵	۰	۵	۰	۲۲
شهریار	۷۸۲۷	۳۷۶۹	۴۰۵۸	۵۷۸	۴۲۴	۶۶۶	۱۲۱۴
فیروزکوه	۲۶۷	۱۰۹	۱۵۸	۱۰	۲۱	۱۴	۳۹
قدس	۲۸۲۵	۱۳۸۷	۱۴۳۸	۱۸۴	۱۰۶	۲۹۷	۴۵۴
قرچک	۲۵۳۸	۱۳۱۷	۱۲۲۱	۱۵۰	۱۱۲	۲۰۸	۲۹۲
ملارد	۳۰۶۶	۱۴۷۱	۱۵۹۵	۲۴۰	۹۷	۲۸۹	۵۱۰
ورامین	۲۸۱۷	۱۳۷۱	۱۴۴۶	۱۷۱	۱۱۴	۲۵۶	۴۴۱

۱۷- آموزش ـــــــ

۱۸-۱۷- سوادآموزان تحت پوشش دوره‌های نهضت سوادآموزی در نقاط شهری و روستایی

سال و دوره[۱]	کل			نقاط شهری			نقاط روستایی[۲]		
	جمع	مرد	زن	جمع	مرد	زن	جمع	مرد	زن
دوره سواد آموزی									
۱۳۸۵	...	...	...	...	...	...	...	...	...
۱۳۹۰	۷۷۱۸	۱۸۲۴	۵۸۹۴	۶۹۰۷	۱۶۲۷	۵۲۸۰	۸۱۱	۱۹۷	۶۱۴
۱۳۹۵	۱۶۶۰۲	۳۵۴۸	۱۳۰۵۴	۱۴۳۷۰	۲۹۱۷	۱۱۴۵۳	۲۲۳۲	۶۳۱	۱۶۰۱
۱۳۹۷	۱۵۳۸۳	۲۷۵۳	۱۲۶۳۰	۱۳۳۸۹	۲۴۴۴	۱۰۹۴۵	۱۹۹۴	۳۰۹	۱۶۸۵
۱۳۹۸	۹۴۰۳	۱۲۸۱	۸۱۲۲	۸۴۷۶	۱۱۹۶	۷۲۸۰	۹۲۷	۸۵	۸۴۲
۱۳۹۹	۶۲۵۲	۶۶۷	۵۵۸۵	۵۱۹۱	۵۸۱	۴۶۱۰	۱۰۶۱	۸۶	۹۷۵
۱۴۰۰	۴۵۱۵	۵۹۸	۳۹۱۷	۳۶۶۱	۵۴۰	۳۱۲۱	۸۵۴	۵۸	۷۹۶
۱۴۰۱	***۳۷۵۲***	***۷۹۰***	***۲۹۶۲***	***۳۵۱۸***	***۷۵۹***	***۲۷۵۹***	***۲۳۴***	***۲۹***	***۲۰۵***
دوره انتقال									
۱۳۸۵	...	...	...	...	...	...	...	...	...
۱۳۹۰	۰	۰	۰	۰	۰	۰	۰	۰	۰
۱۳۹۵	۷۸۲۱	۶۵۷	۷۱۶۴	۷۲۵۴	۶۱۶	۶۶۳۸	۵۶۷	۴۱	۵۲۶
۱۳۹۷	۵۶۹۵	۳۶۵	۵۳۳۰	۵۲۱۹	۳۱۶	۴۹۰۳	۴۷۴	۴۹	۴۲۵
۱۳۹۸	۶۲۷۰	۲۳۹	۶۰۳۱	۵۵۵۹	۱۹۰	۵۳۶۹	۷۱۱	۴۹	۶۶۲
۱۳۹۹	۵۱۷۷	۱۹۴	۴۹۸۳	۴۲۲۷	۱۶۶	۴۰۶۱	۹۵۰	۲۸	۹۲۲
۱۴۰۰	۳۱۹۵	۱۶۸	۳۰۲۷	۲۶۷۳	۱۵۰	۲۵۲۳	۵۲۵	۱۸	۵۰۷
۱۴۰۱	***۲۶۷۱***	***۲۳۶***	***۲۴۳۵***	***۲۳۷۰***	***۲۱۶***	***۲۱۵۴***	***۳۰۱***	***۱۲***	***۲۸۹***
دوره تحکیم									
۱۳۸۵	...	...	...	...	...	...	...	...	...
۱۳۹۰	۳۵۲	۱۲۳	۲۲۹	۳۱۰	۱۰۱	۲۰۹	۴۲	۲۲	۲۰
۱۳۹۵	۳۳۰۵	۱۹۷	۳۱۰۸	۲۸۱۵	۱۷۷	۲۶۳۸	۴۹۰	۲۰	۴۷۰
۱۳۹۷	۳۲۵۹	۲۲۰	۳۰۳۹	۲۹۲۷	۲۱۱	۲۷۱۶	۳۳۲	۹	۳۲۳
۱۳۹۸	۱۸۴۹	۶۳	۱۷۸۶	۱۶۹۵	۶۳	۱۶۳۲	۱۵۴	۰	۱۵۴
۱۳۹۹	۱۵۲۶	۳۳	۱۴۹۳	۱۳۴۶	۳۳	۱۳۱۳	۱۸۰	۰	۱۸۰
۱۴۰۰	۷۱۱	۷۵	۶۳۶	۶۳۲	۷۳	۵۵۹	۸۱	۲	۷۹
۱۴۰۱	***۲۱۴۱***	***۶۵***	***۲۰۷۶***	***۱۸۴۸***	***۵۴***	***۱۷۹۴***	***۲۹۳***	***۶***	***۲۸۷***

۱)) از سال ۱۳۹۰ نظام آموزشی به دوره‌های سوادآموزی، انتقال و تحکیم تغییر یافت.

۲) شامل اطلاعات مربوط به عشایر تحت پوشش سازمان نهضت سوادآموزی نیز می‌باشد.

ماخذ - اداره کل آموزش و پرورش شهر تهران.

- اداره کل آموزش و پرورش شهرستان‌های استان تهران.

۱۷- آموزش ـــــــ

۲۰-۱۷- آموزشگران دانشگاهی تمام‌وقت موسسات آموزش عالی[۱] برحسب جنس

سال تحصیلی و شهرستان	جمع	مرد	زن
۱۳۸۵-۱۳۸۶	۱۰۱۲۲	۷۹۲۴	۲۱۹۸
۱۳۹۰-۱۳۹۱	۱۸۰۸۸	۱۳۵۱۷	۴۵۷۱
۱۳۹۵-۱۳۹۶	۲۰۰۲۸	۱۴۳۱۶	۵۷۱۲
۱۳۹۷-۱۳۹۸[۲]	۲۱۳۵۵	۱۴۸۵۳	۶۵۰۲
۱۳۹۸-۱۳۹۹[۲]	۲۱۶۱۳	۱۴۹۶۸	۶۶۴۵
۱۳۹۹-۱۴۰۰[۳]	۱۳۸۹۹	۹۷۷۲	۴۱۲۷
۱۴۰۰-۱۴۰۱	۱۹۷۲۳	۱۳۲۲۴	۶۴۹۹
۱۴۰۱-۱۴۰۲[۴]	***۱۹۷۵۰***	***۱۳۲۷۱***	***۶۴۷۹***
اسلامشهر	۱۰۶	۶۸	۳۸
بهارستان	۰	۰	۰
پاکدشت	۷۸	۵۹	۱۹
پردیس	۴۹	۳۰	۱۹
پیشوا	۵	۳	۲
تهران	۱۳۵۹۷	۹۴۵۵	۴۱۴۲
دماوند	۱۸	۹	۹
رباط‌کریم	۳۳	۲۷	۶
ری	۵۳	۲۸	۲۵
شمیرانات	۱۹	۱۰	۹
شهریار	۲۹	۱۶	۱۳
فیروزکوه	۱	۱	۰
قدس	۰	۰	۰
قرچک	۰	۰	۰
ملارد	۷	۴	۳
ورامین	۱۵	۸	۷

۱) آمار دانشگاه آزاد را نیز شامل می‌شود.

۲) دانشگاه آزاد اسلامی، علی رغم پیگیری های متعدد، آمار آموزشگران دانشگاهی سال‌های تحصیلی ۹۷-۱۳۹۶ و ۹۸-۱۳۹۷ و ۹۹-۱۳۹۸ را ارسال نکرده است، برای حفظ جامعیت اطلاعات از آمار سال تحصیلی ۹۶-۱۳۹۵ استفاده شده است.

۳) اطلاعات شامل دانشگاه آزاد اسلامی نمی‌باشد.

۴) اطلاعات دانشگاه آزاد اسلامی در سرجمع استان لحاظ شده است.

ماخذ- وزارت علوم، تحقیقات و فناوری. موسسه پژوهش و برنامه‌ریزی آموزش عالی.

۱۷- آموزش ـــــــ

۴-۱۷- اعضای هیات علمی به تفکیک مرتبه علمی: سال تحصیلی ۱۴۰۲-۱۴۰۱

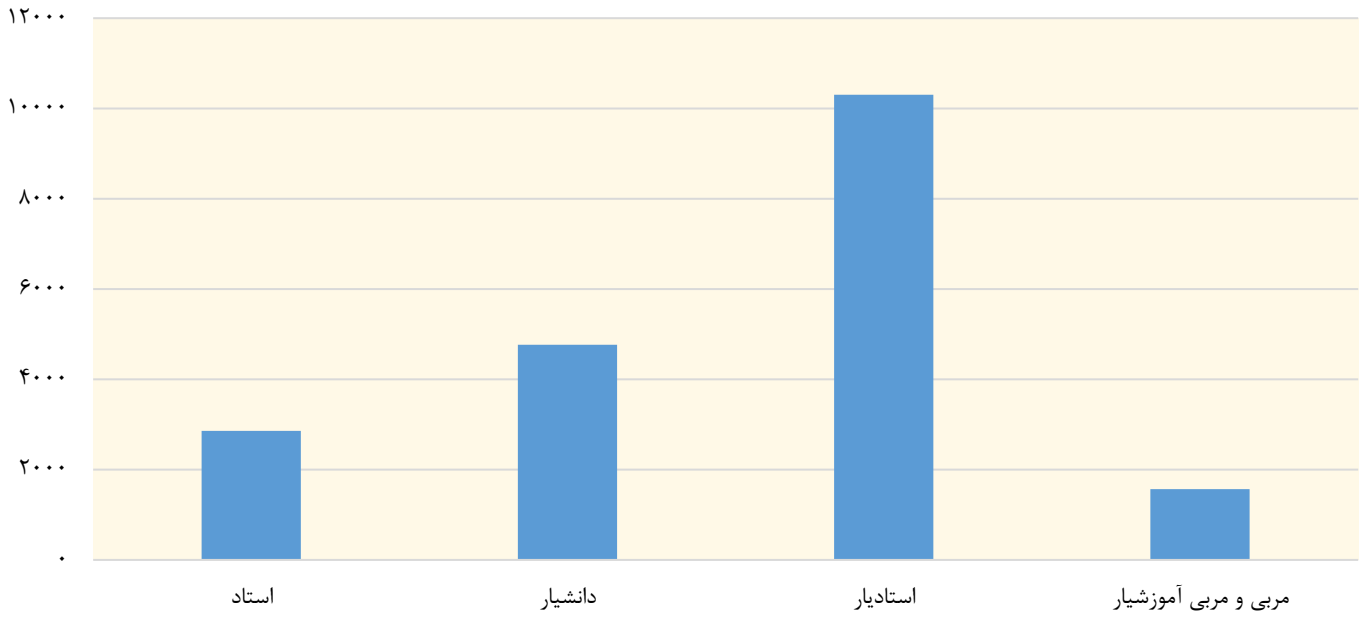

مبنا: جدول ۲۱-۱۷

۱۷- آموزش ـــــــ

۱۷-۲۳- ثبت نام شدگان جدید دوره های مختلف تحصیلی موسسات آموزش عالی [۱] به تفکیک نوع وابستگی به دستگاه اجرایی برحسب جنس

سال تحصیلی و دانشگاه/موسسه آموزش عالی	جمع کل			کاردانی (فوق دیپلم)			کارشناسی (لیسانس)		
	جمع	مرد	زن	جمع	مرد	زن	جمع	مرد	زن
۱۳۸۵-۱۳۸۶ [۲]	۵۴۴۳۵	۲۷۹۳۷	۲۶۴۹۸	۵۹۳۰	۳۰۵۰	۲۸۸۰	۲۹۱۹۷	۱۳۱۴۴	۱۶۰۵۳
۱۳۹۰-۱۳۹۱	۱۸۵۳۷۷	۹۱۳۳۸	۹۴۰۳۹	۴۳۲۰۱	۲۳۸۳۰	۱۹۳۷۱	۹۱۲۰۵	۴۰۷۵۷	۵۰۴۴۸
۱۳۹۵-۱۳۹۶	۲۲۵۹۳۲	۱۲۱۵۰۸	۱۰۴۴۲۴	۳۹۵۰۳	۲۵۱۱۰	۱۴۳۹۳	۹۷۷۶۶	۴۹۲۴۳	۴۸۵۲۳
۱۳۹۷-۱۳۹۸	۱۷۳۰۰۵	۸۷۹۵۶	۸۵۰۴۹	۲۰۰۴۶	۱۲۴۸۷	۷۵۵۹	۸۶۷۶۹	۴۰۷۷۴	۴۵۹۹۵
۱۳۹۸-۱۳۹۹	۱۸۴۴۹۹	۹۵۸۸۰	۸۸۶۱۹	۲۷۹۹۸	۱۷۲۵۰	۱۰۷۴۸	۱۰۳۰۳۷	۴۹۸۹۶	۵۳۱۴۱
۱۳۹۹-۱۴۰۰	۲۰۳۲۷۶	۱۰۸۵۴۵	۹۴۷۳۱	۲۱۵۸۳	۱۴۰۱۹	۷۵۶۴	۱۰۸۲۹۶	۵۳۰۰۸	۵۵۲۸۸
۱۴۰۰-۱۴۰۱	۲۰۶۷۰۳	۱۰۳۳۵۴	۱۰۳۳۴۹	۲۵۴۳۳	۱۴۹۵۲	۱۰۴۸۱	۱۱۴۲۶۹	۵۲۹۰۶	۶۱۳۶۳
۱۴۰۱-۱۴۰۲	***۱۰۲۰۳۴***	***۵۴۷۳۹***	***۴۷۲۹۵***	***۱۷۳۵۶***	***۱۰۷۸۸***	***۶۵۶۸***	***۴۵۷۹۳***	***۲۲۲۴۵***	***۲۳۵۴۸***
دانشگاه‌ها و موسسات آموزش عالی وزارت علوم، تحقیقات و فناوری	۳۵۵۴۸	۱۹۰۲۹	۱۶۵۱۹	۰	۰	۰	۱۳۴۰۲	۶۳۵۵	۷۰۴۷
دانشگاه پیام نور	۱۱۹۷۴	۵۲۲۸	۶۷۴۶	۰	۰	۰	۷۱۰۹	۲۶۱۷	۴۴۹۲
دانشگاه جامع علمی و کاربردی	۲۴۳۴۲	۱۶۰۱۲	۸۳۳۰	۱۳۷۹۸	۹۰۷۸	۴۷۲۰	۱۰۵۴۴	۶۹۳۴	۳۶۱۰
دانشگاه فنی و حرفه‌ای	۵۹۶۴	۲۸۷۲	۳۰۹۲	۳۳۷۱	۱۶۰۶	۱۷۶۵	۲۵۹۳	۱۲۶۶	۱۳۲۷
دانشگاه فرهنگیان	۳۳۶۸	۱۲۱۰	۲۱۵۸	۰	۰	۰	۳۲۱۲	۱۱۳۵	۲۰۷۷
دانشگاه‌ها و موسسه آموزش عالی وزارت بهداشت، درمان و آموزش پزشکی	۷۷۶۶	۳۴۸۹	۴۲۷۷	۳۷	۳۱	۶	۲۵۹۶	۱۱۶۱	۱۴۳۵
دانشگاه‌ها و موسسه آموزش عالی سایر دستگاه‌های اجرایی	۳۹۲۷	۳۲۵۰	۶۷۷	۴۲	۲۴	۱۸	۱۴۴۹	۱۲۹۱	۱۵۸
دانشگاه آزاد اسلامی	...	...	...	...	...	...	...	...	...
موسسات آموزش عالی غیر دولتی- غیر انتفاعی	۹۱۴۵	۳۶۴۹	۵۴۹۶	۱۰۸	۴۹	۵۹	۴۸۸۸	۱۴۸۶	۳۴۰۲

سال تحصیلی و دانشگاه/موسسه آموزش عالی	کارشناسی ارشد (فوق لیسانس)			دکترای حرفه‌ای			دکترای تخصصی		
	جمع	مرد	زن	جمع	مرد	زن	جمع	مرد	زن
۱۳۸۵-۱۳۸۶ [۲]	۱۵۳۱۹	۹۲۶۱	۶۰۵۸	۱۱۷۱	۵۱۱	۶۶۰	۲۸۱۸	۱۹۷۱	۸۴۷
۱۳۹۰-۱۳۹۱	۴۳۸۳۵	۲۲۷۵۸	۲۱۰۷۷	۱۷۴۸	۸۱۳	۹۳۵	۵۳۸۸	۳۱۸۰	۲۲۰۸
۱۳۹۵-۱۳۹۶	۷۲۴۴۵	۳۸۱۶۳	۳۴۲۸۲	۲۵۶۸	۱۲۹۱	۱۲۷۷	۱۳۶۵۰	۷۷۰۱	۵۹۴۹
۱۳۹۸-۱۳۹۷	۵۴۱۱۸	۲۸۰۷۹	۲۶۰۳۹	۲۳۷۵	۱۲۳۷	۱۱۳۸	۹۶۹۷	۵۳۷۹	۴۳۱۸
۱۳۹۹-۱۳۹۸	۴۲۰۲۵	۲۲۵۹۹	۱۹۴۲۶	۲۳۱۱	۱۲۶۴	۱۰۴۷	۹۱۲۸	۴۸۷۱	۴۲۵۷
۱۴۰۰-۱۳۹۹	۶۰۷۲۸	۳۴۴۳۵	۲۶۲۹۳	۲۴۳۶	۱۳۶۱	۱۰۷۵	۱۰۲۳۳	۵۷۲۲	۴۵۱۱
۱۴۰۱-۱۴۰۰	۵۴۹۵۰	۲۹۰۷۷	۲۵۸۷۳	۲۴۸۳	۱۳۸۷	۱۰۹۶	۹۵۶۸	۵۰۳۲	۴۵۳۶
۱۴۰۲-۱۴۰۱	***۳۰۹۳۷***	***۱۷۴۴۶***	***۱۳۴۹۱***	***۱۹۷۴***	***۱۰۹۴***	***۸۸۰***	***۵۹۷۴***	***۳۱۶۶***	***۲۸۰۸***
دانشگاه‌ها و موسسات آموزش عالی وزارت علوم، تحقیقات و فناوری	۱۸۶۹۱	۱۰۶۲۴	۸۰۶۷	۱۸۷	۸۹	۹۸	۳۲۶۸	۱۹۶۱	۱۳۰۷
دانشگاه پیام نور	۴۷۵۰	۲۵۴۲	۲۲۰۸	۰	۰	۰	۱۱۵	۶۹	۴۶
دانشگاه جامع علمی و کاربردی	۰	۰	۰	۰	۰	۰	۰	۰	۰
دانشگاه فنی و حرفه‌ای	۰	۰	۰	۰	۰	۰	۰	۰	۰
دانشگاه فرهنگیان	۱۵۶	۷۵	۸۱	۰	۰	۰	۰	۰	۰
دانشگاه‌ها و موسسه آموزش عالی وزارت بهداشت، درمان و آموزش پزشکی	۱۰۹۸	۴۰۲	۶۹۶	۱۷۸۷	۱۰۰۵	۷۸۲	۲۲۴۸	۸۹۰	۱۳۵۸
دانشگاه‌ها و موسسه آموزش عالی سایر دستگاه‌های اجرایی	۲۲۲۷	۱۷۵۹	۴۶۸	۰	۰	۰	۲۰۹	۱۷۶	۳۳
دانشگاه آزاد اسلامی	...	...	...	...	...	...	...	...	...
موسسات آموزش عالی غیر دولتی- غیر انتفاعی	۴۰۱۵	۲۰۴۴	۱۹۷۱	۰	۰	۰	۱۳۴	۷۰	۶۴

۱) آمار دانشگاه آزاد اسلامی را به استثنای سال‌های تحصیلی ۱۳۸۶-۱۳۸۵ و ۱۴۰۲-۱۴۰۱ شامل می‌شود.
۲) آمار دانشگاه جامع علمی کاربردی را شامل نمی‌شود.
ماخذ- وزارت علوم، تحقیقات و فناوری. موسسه پژوهش و برنامه‌ریزی آموزش عالی.

۱۷- آموزش ـــــــ

۱۷-۲۴- ثبت نام شدگان جدید دوره‌های مختلف تحصیلی موسسات آموزش عالی[۱] برحسب جنس و شهرستان (دنباله)

سال تحصیلی و شهرستان	کارشناسی ارشد (فوق لیسانس)			دکترای حرفه‌ای			دکترای تخصصی		
	جمع	مرد	زن	جمع	مرد	زن	جمع	مرد	زن
۱۳۸۵-۱۳۸۶[۲]	۱۵۳۱۹	۹۲۶۱	۶۰۵۸	۱۱۷۱	۵۱۱	۶۶۰	۲۸۱۸	۱۹۷۱	۸۴۷
۱۳۹۰-۱۳۹۱	۴۳۸۳۵	۲۲۷۵۸	۲۱۰۷۷	۱۷۴۸	۸۱۳	۹۳۵	۵۳۸۸	۳۱۸۰	۲۲۰۸
۱۳۹۵-۱۳۹۶	۷۲۴۴۵	۳۸۱۶۳	۳۴۲۸۲	۲۵۶۸	۱۲۹۱	۱۲۷۷	۱۳۶۵۰	۷۷۰۱	۵۹۴۹
۱۳۹۷-۱۳۹۸	۵۴۱۱۸	۲۸۰۷۹	۲۶۰۳۹	۲۳۷۵	۱۲۳۷	۱۱۳۸	۹۶۹۷	۵۳۷۹	۴۳۱۸
۱۳۹۸-۱۳۹۹	۴۲۰۲۵	۲۲۵۹۹	۱۹۴۲۶	۲۳۱۱	۱۲۶۴	۱۰۴۷	۹۱۲۸	۴۸۷۱	۴۲۵۷
۱۳۹۹-۱۴۰۰	۶۰۷۲۸	۳۴۴۳۵	۲۶۲۹۳	۲۴۳۶	۱۳۶۱	۱۰۷۵	۱۰۲۳۳	۵۷۲۲	۴۵۱۱
۱۴۰۰-۱۴۰۱	۵۴۹۵۰	۲۹۰۷۷	۲۵۸۷۳	۲۴۸۳	۱۳۸۷	۱۰۹۶	۹۵۶۸	۵۰۳۲	۴۵۳۶
۱۴۰۱-۱۴۰۲	***۳۰۹۳۷***	***۱۷۴۴۶***	***۱۳۴۹۱***	***۱۹۷۴***	***۱۰۹۴***	***۸۸۰***	***۵۹۷۴***	***۳۱۶۶***	***۲۸۰۸***
اسلامشهر	۲۹	۵	۲۴	۰	۰	۰	۱۵	۱۰	۵
بهارستان[۳]	-	-	-	-	-	-	-	-	-
پاکدشت	۱۶۹	۸۱	۸۸	۰	۰	۰	۱۵	۱۰	۵
پردیس	۱۵۷	۶۳	۹۴	۰	۰	۰	۱۷	۷	۱۰
پیشوا	۰	۰	۰	۰	۰	۰	۰	۰	۰
تهران	۲۹۶۴۳	۱۶۷۶۶	۱۲۸۷۷	۱۹۷۴	۱۰۹۴	۸۸۰	۵۹۲۳	۳۱۳۷	۲۷۸۶
دماوند	۷۹	۵۵	۲۴	۰	۰	۰	۰	۰	۰
رباط‌کریم[۳]	۱۱۰	۶۷	۴۳	۰	۰	۰	۰	۰	۰
ری	۵۲۹	۲۸۱	۲۴۸	۰	۰	۰	۴	۲	۲
شمیرانات	۱۴	۶	۸	۰	۰	۰	۰	۰	۰
شهریار	۲۸	۱۷	۱۱	۰	۰	۰	۰	۰	۰
فیروزکوه	۰	۰	۰	۰	۰	۰	۰	۰	۰
قدس	۰	۰	۰	۰	۰	۰	۰	۰	۰
قرچک	۰	۰	۰	۰	۰	۰	۰	۰	۰
ملارد	۰	۰	۰	۰	۰	۰	۰	۰	۰
ورامین	۱۷۹	۱۰۵	۷۴	۰	۰	۰	۰	۰	۰

۱) آمار دانشگاه آزاد اسلامی را به استثنای سال‌های تحصیلی ۱۳۸۶-۱۳۸۵ و ۱۴۰۲-۱۴۰۱ شامل می‌شود.

۲) آمار دانشگاه جامع علمی کاربردی را شامل نمی‌شود.

۳) اطلاعات شهرستان بهارستان با شهرستان رباط کریم محاسبه شده است..

ماخذ- وزارت علوم، تحقیقات و فناوری. موسسه پژوهش و برنامه‌ریزی آموزش عالی.

۱۷- آموزش ـــــــ

۱۷-۵- دانشجویان موسسات آموزش عالی برحسب گروه عمده رشته تحصیلی و جنس: سال تحصیلی ۱۴۰۲-۱۴۰۱

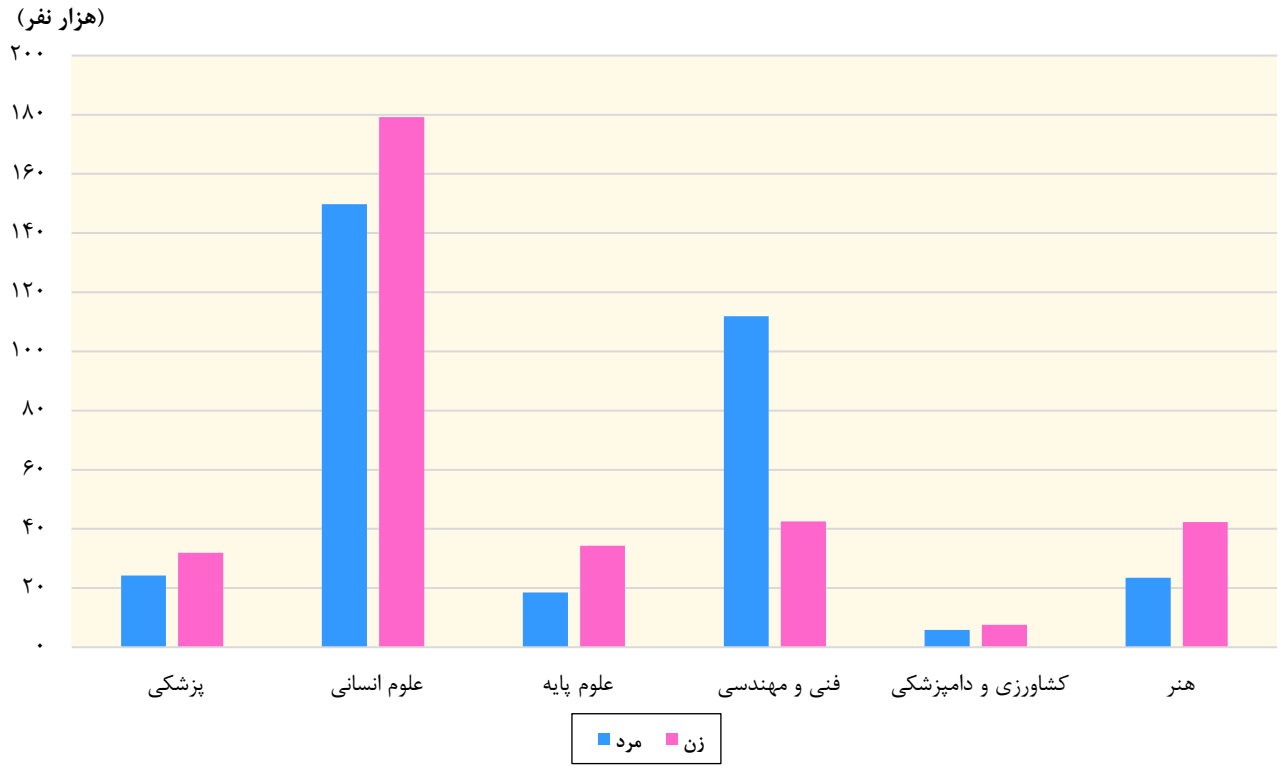

مبنا: جدول ۱۷-۲۵

۱۷- آموزش ـــــــ

۱۷-۲۷- دانشجویان دوره‌های مختلف تحصیلی موسسات آموزش عالی برحسب شهرستان و جنس : سال تحصیلی ۱۴۰۲-۱۴۰۱

شهرستان	جمع کل			کاردانی (فوق دیپلم)			کارشناسی (لیسانس)		
	جمع	مرد	زن	جمع	مرد	زن	جمع	مرد	زن
کل استان [1]	***۶۷۱۶۷۹***	***۳۳۳۹۱۹***	***۳۳۷۷۶۰***	***۵۸۰۱۸***	***۳۵۸۷۳***	***۲۲۱۴۵***	***۳۹۸۴۱۲***	***۱۸۵۵۶۶***	***۲۱۲۸۴۶***
اسلامشهر	۴۹۴۳	۱۷۹۷	۳۱۴۶	۹۰۷	۷۰۲	۲۰۵	۳۸۴۵	۱۰۲۶	۲۸۱۹
بهارستان [2]	-	-	-	-	-	-	-	-	-
پاکدشت	۴۶۷۹	۲۵۸۲	۲۰۹۷	۹۷۵	۸۳۰	۱۴۵	۳۰۰۷	۱۴۰۶	۱۶۰۱
پردیس	۱۷۲۷	۶۳۸	۱۰۸۹	۰	۰	۰	۱۰۹۰	۳۵۷	۷۳۳
پیشوا	۲۳۸۰	۱۶۷	۲۲۱۳	۰	۰	۰	۲۳۸۰	۱۶۷	۲۲۱۳
تهران	۳۱۱۱۰۰	۱۶۴۰۷۷	۱۴۷۰۲۳	۴۱۰۱۵	۲۴۹۳۱	۱۶۰۸۴	۱۳۹۶۱۶	۶۸۷۹۵	۷۰۸۲۱
دماوند	۱۸۲۶	۸۵۳	۹۷۳	۲۱۶	۱۷۴	۴۲	۱۲۸۵	۴۸۸	۷۹۷
رباط‌کریم [2]	۳۷۱۲	۱۲۷۲	۲۴۴۰	۰	۰	۰	۳۳۷۳	۱۰۶۱	۲۳۱۲
ری	۷۰۸۲	۳۶۲۳	۳۴۵۹	۰	۰	۰	۵۶۶۳	۲۹۱۰	۲۷۵۳
شمیرانات	۱۶۲۱	۶۱۵	۱۰۰۶	۰	۰	۰	۱۵۷۱	۵۹۸	۹۷۳
شهریار	۴۴۶۹	۱۷۵۷	۲۷۱۲	۵۷۴	۴۴۶	۱۲۸	۳۸۴۳	۱۲۸۲	۲۵۶۱
فیروزکوه	۵۴۱	۱۸۴	۳۵۷	۰	۰	۰	۵۴۱	۱۸۴	۳۵۷
قدس	۸۰۲	۵۷۱	۲۳۱	۴۹۸	۳۵۸	۱۴۰	۳۰۴	۲۱۳	۹۱
قرچک	۰	۰	۰	۰	۰	۰	۰	۰	۰
ملارد	۱۱۵۳	۵۹۹	۵۵۴	۱۷۴	۱۷۴	۰	۹۷۹	۴۲۵	۵۵۴
ورامین	۴۲۲۲	۲۰۴۶	۲۱۷۶	۷۷۹	۵۲۶	۲۵۳	۲۷۲۴	۱۱۱۶	۱۶۰۸

۱۷- آموزش ـــــــ

۱۷-۲۸- دانش آموختگان دوره‌های مختلف تحصیلی موسسات آموزش عالی برحسب گروه عمده رشته تحصیلی و جنس

سال تحصیلی و گروه عمده رشته تحصیلی	جمع کل			کاردانی (فوق دیپلم)			کارشناسی (لیسانس)		
	جمع	مرد	زن	جمع	مرد	زن	جمع	مرد	زن
۱۳۸۵-۱۳۸۶	۶۲۵۷۳	۲۹۳۰۲	۳۳۲۷۱	۱۱۶۰۶	۵۰۱۲	۶۵۹۴	۳۵۰۰۵	۱۴۶۲۹	۲۰۳۷۶
۱۳۹۰-۱۳۹۱	۱۲۲۹۶۹	۶۲۷۸۱	۶۰۱۸۸	۳۹۹۱۱	۲۲۷۲۶	۱۷۱۸۵	۵۸۹۷۸	۲۶۵۴۹	۳۲۴۲۹
۱۳۹۵-۱۳۹۶	۱۷۱۳۵۸	۹۶۳۳۱	۷۵۰۲۷	۳۰۵۶۳	۱۹۵۲۸	۱۱۰۳۵	۷۸۴۵۹	۴۱۴۴۰	۳۷۰۱۹
۱۳۹۷-۱۳۹۸	۱۳۶۶۶۵	۷۵۲۷۸	۶۱۳۸۷	۲۵۱۶۳	۱۵۲۱۹	۹۹۴۴	۶۵۸۲۴	۳۴۰۵۲	۳۱۷۷۲
۱۳۹۸-۱۳۹۹	۱۵۵۷۳۰	۸۳۲۹۱	۷۲۴۳۹	۲۴۹۰۲	۱۴۷۸۶	۱۰۱۱۶	۷۶۹۶۰	۳۹۲۸۰	۳۷۶۸۰
۱۳۹۹-۱۴۰۰	۱۱۰۰۳۵	۵۷۹۰۲	۵۲۱۳۳	۱۶۷۳۲	۱۰۱۳۴	۶۵۹۸	۵۸۹۹۱	۲۹۲۰۷	۲۹۷۸۴
۱۴۰۰-۱۴۰۱[1]	***۸۱۴۳۷***	***۴۲۵۸۲***	***۳۸۸۵۵***	***۱۵۷۴۱***	***۹۶۷۹***	***۶۰۶۲***	***۳۸۲۷۹***	***۱۸۶۳۵***	***۱۹۶۴۴***
پزشکی	۶۵۳۱	۲۶۹۰	۳۸۴۱	۴۰	۴۰	۰	۱۸۸۳	۷۸۴	۱۰۹۹
علوم انسانی	۴۰۸۵۳	۲۰۱۱۹	۲۰۷۳۴	۸۶۶۱	۵۳۵۳	۳۳۰۸	۲۰۷۰۴	۸۹۲۵	۱۱۷۷۹
علوم پایه	۴۴۹۵	۱۵۷۸	۲۹۱۷	۱۱	۵	۶	۲۱۵۵	۷۷۰	۱۳۸۵
فنی و مهندسی	۲۰۱۶۸	۱۴۸۰۶	۵۳۶۲	۳۷۱۹	۲۹۸۷	۷۳۲	۹۰۱۴	۶۶۳۵	۲۳۷۹
کشاورزی و دامپزشکی	۱۰۶۰	۵۴۲	۵۱۸	۲۸۷	۱۶۳	۱۲۴	۳۸۹	۱۹۹	۱۹۰
هنر	۸۳۳۰	۲۸۴۷	۵۴۸۳	۳۰۲۳	۱۱۳۱	۱۸۹۲	۴۱۳۴	۱۳۲۲	۲۸۱۲

سال تحصیلی و گروه عمده رشته تحصیلی	کارشناسی ارشد (فوق لیسانس)			دکترای حرفه‌ای			دکترای تخصصی		
	جمع	مرد	زن	جمع	مرد	زن	جمع	مرد	زن
۱۳۸۵-۱۳۸۶	۱۲۰۲۹	۷۳۵۷	۴۶۷۲	۱۷۰۵	۸۰۷	۸۹۸	۲۲۲۸	۱۴۹۷	۷۳۱
۱۳۹۰-۱۳۹۱	۲۰۱۶۷	۱۱۱۹۶	۸۹۷۱	۹۱۴	۳۳۸	۵۷۶	۲۹۹۹	۱۹۷۲	۱۰۲۷
۱۳۹۵-۱۳۹۶	۵۶۷۳۲	۳۲۲۹۸	۲۴۴۳۴	۱۲۵۵	۵۰۵	۷۵۰	۴۳۴۹	۲۵۶۰	۱۷۸۹
۱۳۹۷-۱۳۹۸	۳۸۳۷۵	۲۲۲۰۹	۱۶۱۶۶	۱۵۴۵	۵۸۰	۹۶۵	۵۷۵۸	۳۲۱۸	۲۵۴۰
۱۳۹۸-۱۳۹۹	۴۴۵۰۳	۲۴۴۱۹	۲۰۰۸۴	۱۸۰۴	۷۳۹	۱۰۶۵	۷۵۶۱	۴۰۶۷	۳۴۹۴
۱۳۹۹-۱۴۰۰	۲۶۷۳۱	۱۴۷۵۱	۱۱۹۸۰	۱۸۵۶	۸۳۹	۱۰۱۷	۵۷۲۵	۲۹۷۱	۲۷۵۴
۱۴۰۰-۱۴۰۱[1]	***۲۱۳۹۵***	***۱۱۳۰۳***	***۱۰۰۹۲***	***۱۵۵۱***	***۷۰۸***	***۸۴۳***	***۴۴۷۱***	***۲۲۵۷***	***۲۲۱۴***
پزشکی	۱۱۰۲	۳۴۳	۷۵۹	۱۵۱۸	۶۹۹	۸۱۹	۱۹۸۸	۸۲۴	۱۱۶۴
علوم انسانی	۱۰۴۱۸	۵۲۱۴	۵۲۰۴	۰	۰	۰	۱۰۷۰	۶۲۷	۴۴۳
علوم پایه	۱۸۸۵	۶۳۵	۱۲۵۰	۰	۰	۰	۴۴۴	۱۶۸	۲۷۶
فنی و مهندسی	۶۶۶۵	۴۶۳۳	۲۰۳۲	۰	۰	۰	۷۷۰	۵۵۱	۲۱۹
کشاورزی و دامپزشکی	۲۵۲	۱۲۲	۱۳۰	۳۳	۹	۲۴	۹۹	۴۹	۵۰
هنر	۱۰۷۳	۳۵۶	۷۱۷	۰	۰	۰	۱۰۰	۳۸	۶۲

۱) شامل اطلاعات دانش آموختگان دانشگاه آزاد اسلامی نمی‌شود.

ماخذ- وزارت علوم، تحقیقات و فناوری. موسسه پژوهش و برنامه‌ریزی آموزش عالی.

۱۷- آموزش ـــــــ

۱۷-۲۹- دانش آموختگان دوره‌های مختلف تحصیلی موسسات آموزش عالی به تفکیک نوع وابستگی به دستگاه اجرایی برحسب جنس

سال تحصیلی و دانشگاه/موسسه آموزش عالی	جمع کل			کاردانی (فوق دیپلم)			کارشناسی (لیسانس)		
	جمع	مرد	زن	جمع	مرد	زن	جمع	مرد	زن
۱۳۸۵-۱۳۸۶	۶۲۵۷۳	۲۹۳۰۲	۳۳۲۷۱	۱۱۶۰۶	۵۰۱۲	۶۵۹۴	۳۵۰۰۵	۱۴۶۲۹	۲۰۳۷۶
۱۳۹۰-۱۳۹۱	۱۲۲۹۶۹	۶۲۷۸۱	۶۰۱۸۸	۳۹۹۱۱	۲۲۷۲۶	۱۷۱۸۵	۵۸۹۷۸	۲۶۵۴۹	۳۲۴۲۹
۱۳۹۵-۱۳۹۶	۱۷۱۳۵۸	۹۶۳۳۱	۷۵۰۲۷	۳۰۵۶۳	۱۹۵۲۸	۱۱۰۳۵	۷۸۴۵۹	۴۱۴۴۰	۳۷۰۱۹
۱۳۹۷-۱۳۹۸	۱۳۶۶۶۵	۷۵۲۷۸	۶۱۳۸۷	۲۵۱۶۳	۱۵۲۱۹	۹۹۴۴	۶۵۸۲۴	۳۴۰۵۲	۳۱۷۷۲
۱۳۹۸-۱۳۹۹	۱۵۵۷۳۰	۸۳۲۹۱	۷۲۴۳۹	۲۴۹۰۲	۱۴۷۸۶	۱۰۱۱۶	۷۶۹۶۰	۳۹۲۸۰	۳۷۶۸۰
۱۳۹۹-۱۴۰۰	۱۱۰۰۳۵	۵۷۹۰۲	۵۲۱۳۳	۱۶۷۳۲	۱۰۱۳۴	۶۵۹۸	۵۸۹۹۱	۲۹۲۰۷	۲۹۷۸۴
۱۴۰۰-۱۴۰۱[1]	***۸۱۴۳۷***	***۴۲۵۸۲***	***۳۸۸۵۵***	***۱۵۷۴۱***	***۹۶۷۹***	***۶۰۶۲***	***۳۸۲۷۹***	***۱۸۶۳۵***	***۱۹۶۴۴***
دانشگاه‌ها و موسسات آموزش عالی وزارت علوم، تحقیقات و فناوری	۲۶۳۸۸	۱۳۱۴۵	۱۳۲۴۳	۵۳	۲۹	۲۴	۹۵۵۸	۴۱۹۶	۵۳۶۲
دانشگاه پیام نور	۷۰۵۲	۲۶۹۸	۴۳۵۴	۷۰	۴۸	۲۲	۴۱۴۲	۱۱۳۴	۳۰۰۸
دانشگاه جامع علمی و کاربردی	۲۶۷۱۷	۱۷۱۸۶	۹۵۳۱	۱۲۳۹۴	۸۱۳۲	۴۲۶۲	۱۴۳۲۳	۹۰۵۴	۵۲۶۹
دانشگاه فنی و حرفه‌ای	۵۵۰۲	۲۴۴۹	۳۰۵۳	۳۰۱۳	۱۳۶۸	۱۶۴۵	۲۴۸۹	۱۰۸۱	۱۴۰۸
دانشگاه فرهنگیان	۲۲۸۶	۸۴۲	۱۴۴۴	۰	۰	۰	۲۲۰۱	۸۰۲	۱۳۹۹
دانشگاه‌ها و موسسه آموزش عالی وزارت بهداشت، درمان و آموزش پزشکی	۶۷۰۶	۲۷۸۳	۳۹۲۳	۴۰	۴۰	۰	۱۹۸۲	۸۱۶	۱۱۶۶
دانشگاه‌ها و موسسه آموزش عالی سایر دستگاه‌های اجرایی	۱۹۳۴	۱۵۹۹	۳۳۵	۳	۲	۱	۱۰۴۴	۸۷۹	۱۶۵
دانشگاه آزاد اسلامی	...	...	...	...	...	...	...	...	...
موسسات آموزش عالی غیر دولتی- غیر انتفاعی	۴۸۵۲	۱۸۸۰	۲۹۷۲	۱۶۸	۶۰	۱۰۸	۲۵۴۰	۶۷۳	۱۸۶۷

سال تحصیلی و دانشگاه/موسسه آموزش عالی	کارشناسی ارشد (فوق لیسانس)			دکترای حرفه‌ای			دکترای تخصصی		
	جمع	مرد	زن	جمع	مرد	زن	جمع	مرد	زن
۱۳۸۵-۱۳۸۶	۱۲۰۲۹	۷۳۵۷	۴۶۷۲	۱۷۰۵	۸۰۷	۸۹۸	۲۲۲۸	۱۴۹۷	۷۳۱
۱۳۹۰-۱۳۹۱	۲۰۱۶۷	۱۱۱۹۶	۸۹۷۱	۹۱۴	۳۳۸	۵۷۶	۲۹۹۹	۱۹۷۲	۱۰۲۷
۱۳۹۵-۱۳۹۶	۵۶۷۳۲	۳۲۲۹۸	۲۴۴۳۴	۱۲۵۵	۵۰۵	۷۵۰	۴۳۴۹	۲۵۶۰	۱۷۸۹
۱۳۹۷-۱۳۹۸	۳۸۳۷۵	۲۲۲۰۹	۱۶۱۶۶	۱۵۴۵	۵۸۰	۹۶۵	۵۷۵۸	۳۲۱۸	۲۵۴۰
۱۳۹۸-۱۳۹۹	۴۴۵۰۳	۲۴۴۱۹	۲۰۰۸۴	۱۸۰۴	۷۳۹	۱۰۶۵	۷۵۶۱	۴۰۶۷	۳۴۹۴
۱۳۹۹-۱۴۰۰	۲۶۷۳۱	۱۴۷۵۱	۱۱۹۸۰	۱۸۵۶	۸۳۹	۱۰۱۷	۵۷۲۵	۲۹۷۱	۲۷۵۴
۱۴۰۰-۱۴۰۱[1]	***۲۱۳۹۵***	***۱۱۳۰۳***	***۱۰۰۹۲***	***۱۵۵۱***	***۷۰۸***	***۸۴۳***	***۴۴۷۱***	***۲۲۵۷***	***۲۲۱۴***
دانشگاه‌ها و موسسات آموزش عالی وزارت علوم، تحقیقات و فناوری	۱۴۴۸۵	۷۶۳۹	۶۸۴۶	۱۰۱	۳۹	۶۲	۲۱۹۱	۱۲۴۲	۹۴۹
دانشگاه پیام نور	۲۷۲۹	۱۴۵۸	۱۲۷۱	۰	۰	۰	۱۱۱	۵۸	۵۳
دانشگاه جامع علمی و کاربردی	۰	۰	۰	۰	۰	۰	۰	۰	۰
دانشگاه فنی و حرفه‌ای	۰	۰	۰	۰	۰	۰	۰	۰	۰
دانشگاه فرهنگیان	۸۵	۴۰	۴۵	۰	۰	۰	۰	۰	۰
دانشگاه‌ها و موسسه آموزش عالی وزارت بهداشت، درمان و آموزش پزشکی	۱۱۷۶	۳۸۲	۷۹۴	۱۴۵۰	۶۶۹	۷۸۱	۲۰۵۸	۸۷۶	۱۱۸۲
دانشگاه‌ها و موسسه آموزش عالی سایر دستگاه‌های اجرایی	۸۳۲	۶۷۷	۱۵۵	۰	۰	۰	۵۵	۴۱	۱۴
دانشگاه آزاد اسلامی	...	...	...	...	...	...	...	...	...
موسسات آموزش عالی غیر دولتی- غیر انتفاعی	۲۰۸۸	۱۱۰۷	۹۸۱	۰	۰	۰	۵۶	۴۰	۱۶

۱) شامل اطلاعات دانش آموختگان دانشگاه آزاد اسلامی نمی‌شود.

ماخذ- وزارت علوم، تحقیقات و فناوری. موسسه پژوهش و برنامه‌ریزی آموزش عالی.

۱۷- آموزش ـــــــ

۳۰-۱۷- دانش آموختگان دوره‌های مختلف تحصیلی موسسات آموزش عالی برحسب شهرستان و جنس: سال تحصیلی ۱۴۰۰-۱۴۰۱ (دنباله)

شهرستان	کارشناسی ارشد (فوق لیسانس)			دکترای حرفه‌ای			دکترای تخصصی		
	جمع	مرد	زن	جمع	مرد	زن	جمع	مرد	زن
کل استان [1]	***۲۱۳۹۵***	***۱۱۳۰۳***	***۱۰۰۹۲***	***۱۵۵۱***	***۷۰۸***	***۸۴۳***	***۴۴۷۱***	***۲۲۵۷***	***۲۲۱۴***
اسلامشهر	۱۶	۲	۱۴	۰	۰	۰	۱۵	۶	۹
بهارستان [2]	-	-	-	-	-	-	-	-	-
پاکدشت	۱۲۱	۶۲	۵۹	۰	۰	۰	۱۳	۴	۹
پردیس	۱۲۹	۴۵	۸۴	۰	۰	۰	۱۳	۹	۴
پیشوا	۰	۰	۰	۰	۰	۰	۰	۰	۰
تهران	۲۰۴۴۰	۱۰۷۹۸	۹۶۴۲	۱۵۵۱	۷۰۸	۸۴۳	۴۴۲۹	۲۲۳۸	۲۱۹۱
دماوند	۵۸	۳۹	۱۹	۰	۰	۰	۰	۰	۰
رباط‌کریم [2]	۶۵	۴۵	۲۰	۰	۰	۰	۰	۰	۰
ری	۳۷۶	۲۰۹	۱۶۷	۰	۰	۰	۱	۰	۱
شمیرانات	۱۳	۶	۷	۰	۰	۰	۰	۰	۰
شهریار	۹	۵	۴	۰	۰	۰	۰	۰	۰
فیروزکوه	۰	۰	۰	۰	۰	۰	۰	۰	۰
قدس	۰	۰	۰	۰	۰	۰	۰	۰	۰
قرچک	۰	۰	۰	۰	۰	۰	۰	۰	۰
ملارد	۰	۰	۰	۰	۰	۰	۰	۰	۰
ورامین	۱۶۸	۹۲	۷۶	۰	۰	۰	۰	۰	۰

۱) شامل اطلاعات دانش آموختگان دانشگاه آزاد اسلامی نمی‌شود.

۲) اطلاعات شهرستان بهارستان با شهرستان رباط کریم محاسبه شده است.

ماخذ - وزارت علوم، تحقیقات و فناوری. موسسه پژوهش و برنامه‌ریزی آموزش عالی.

۱۷- آموزش ـــــــ

۱۷-۳۲- تعداد آموزش‌دیدگان مراکز ثابت اداره کل آموزش فنی و حرفه‌ای استان برحسب گروه‌های عمده آموزشی به تفکیک جنس

سال و شهرستان[۱]	آموزش‌دیدگان			صنعت		خدمات	
	جمع	مرد	زن	مرد	زن	مرد	زن
۱۳۸۵	۲۵۳۳۹	...	...	...	...	...	...
۱۳۹۰	۲۴۶۱۱	...	...	...	...	...	...
۱۳۹۵	۴۹۱۷۹	۴۲۸۵۰	۶۳۲۹	۲۵۷۰۸	۷۶۹	۱۵۴۷۴	۳۹۰۷
۱۳۹۷	۹۲۴۰۳	۸۰۹۲۳	۱۱۴۸۰	۴۶۳۶۵	۱۹۰۰	۳۱۴۲۹	۵۸۷۵
۱۳۹۸	۶۵۸۲۸	۵۵۶۵۹	۱۰۱۶۹	۲۵۱۵۷	۶۰۱۰	۲۷۶۲۸	۱۲۰۸
۱۳۹۹	۶۷۵۸	۵۰۸۲	۱۶۷۶	۴۵۵۶	۲۴۷	۲۹۹	۸۷۱
۱۴۰۰	۳۰۵۷۷	۱۳۷۳۲	۱۶۸۴۵	۵۰۸	۱۳۵۸۹	۱۰۲۲۹	۱۸۲۱
۱۴۰۱	***۴۰۵۰۸***	***۳۲۷۸۳***	***۷۷۲۵***	***۱۴۹۰۷***	***۹۶۰***	***۱۴۳۷۷***	***۴۱۸۸***
اسلامشهر	۵۳۸۳	۴۲۹۱	۱۰۹۲	۱۷۸۷	۶۰	۲۱۵۹	۷۳۷
بهارستان	۷۹۶	۴۸۴	۳۱۲	۳۵۹	۱۹	۱۲۵	۲۸۳
پاکدشت	۸۰۸	۶۳۵	۱۷۳	۴۰۵	۳۹	۲۳۰	۱۲۲
پردیس	۱۸۹۱	۱۶۳۸	۲۵۳	۲۸۶	۲۳	۸۳۵	۶۱
پیشوا	۱۳۸۹	۱۳۳۲	۵۷	۶۸۴	۰	۵۲۳	۰
تهران	۱۷۸۰۷	۱۵۰۹۸	۲۷۰۹	۷۱۲۳	۵۲۲	۶۸۸۸	۱۲۷۳
دماوند	۱۲۶۰	۶۴۵	۶۱۵	۵۲۹	۷۷	۶۳	۳۱
رباط‌کریم	۱۰۸۵	۹۲۳	۱۶۲	۵۳۱	۴۷	۳۴۷	۱۱۵
ری	۳۴۱۸	۲۹۱۴	۵۰۴	۱۲۵۵	۱۰	۹۴۳	۳۶۵
شمیرانات	۳۲۰۵	۲۳۷۵	۸۳۰	۸۷۱	۱۳۱	۱۱۴۷	۵۳۱
شهریار	۱۱۱۳	۷۴۷	۳۶۶	۴۳۵	۰	۲۶۱	۳۵۰
فیروزکوه	۲۵۴	۱۳۰	۱۲۴	۹۹	۰	۳۰	۱۰۰
قدس	۹۷۱	۷۳۴	۲۳۷	۲۶۳	۰	۴۶۶	۱۵۱
ورامین[۲]	۱۱۲۸	۸۳۷	۲۹۱	۲۸۰	۳۲	۳۶۰	۶۹

۱۷- آموزش ـــــــ

۱۸ بهداشت و درمان

مقدمه

اطلاعات این فصل شامل نیروی انسانی شاغل در دانشگاه‌های علوم پزشکی استان، تاسیسات و تجهیزات بهداشتی و درمانی بخش خصوصی و دولتی و فعالیت‌های انجام شده در زمینه بهداشت و فراورده‌های خونی است.

جمع‌آوری آمارهای مربوط به فعالیت‌های بهداشتی و درمانی کشور برای نخستین بار در سال ۱۳۳۵، توسط وزارت بهداری سابق آغاز شد و تا سال ۱۳۶۴ توسط وزارتخانه مذکور ادامه یافت.

در سال ۱۳۶۴، با ادغام دانشگاه‌های علوم پزشکی و بیمارستان‌های وابسته به آن، وزارت بهداری سابق در قالب تشکیلات جدید و با نام «وزارت بهداشت، درمان و آموزش پزشکی» وظیفه جمع‌آوری و ارائه آمار فعالیت‌های بهداشتی را عهده‌دار شده و از آن زمان تاکنون، به طور مستمر به انجام این امر اشتغال داشته است.

اطلاعات این فصل توسط سه دانشگاه علوم پزشکی و خدمات بهداشتی درمانی (تهران، ایران و شهید بهشتی)، اورژانس تهران، سازمان انتقال خون ایران و اداره کل دامپزشکی استان تهران به صورت ثبتی جمع‌آوری و ارائه شده است. دانشگاه علوم پزشکی ایران در سال ۱۳۸۹ با دانشگاه علوم پزشکی تهران ادغام گردید ولی در شهریور ۱۳۹۲ در اولین جلسه شورای‌عالی انقلاب فرهنگی، انتزاع کامل این دو دانشگاه به تصویب رسید.

شایان ذکر است تهیه آمار مربوط به پزشکان شاغل در بخش خصوصی، در حال حاضر توسط سازمان نظام پزشکی صورت می‌گیرد و چون امکان ارائه آنها به صورت استانی و به هنگام وجود ندارد، تاکنون در سالنامه آماری استان ارائه نشده است.

تعاریف و مفاهیم

پزشک: به فردی اطلاق می‌شود که تحصیلات پزشکی را در یکی از دانشگاه‌های داخل یا خارج از کشور به پایان رسانده و به اخذ پایان‌نامه نائل شده و مدارک آنان مورد تایید وزارت بهداشت، درمان و آموزش پزشکی است. آمار پزشکان شامل پزشک عمومی، دندانپزشک، داروساز، دکترای علوم آزمایشگاهی، Ph.D، پزشک متخصص و پزشک فوق تخصص می‌باشد.

تخصص دندانپزشکی: ارتودنسی، اندودنتیکس، آسیب‌شناسی دهان و دندان، بیماری‌های فک و دهان و دندان، پاتولوژی فک و صورت، پروتز دندانی، پریودنتولوژی، جراحی دهان و فک و صورت، دندانپزشکی ترمیمی، دندانپزشکی اطفال.

تخصص داروسازی: داروسازی، داروسازی صنعتی، فارماکولوژی، فارماسوتیکس، فارماکوگنوزی.

پیراپزشک: به غیر پزشکی که در زمینه بهداشت و درمان فعالیت داشته باشد، اطلاق می‌گردد.

بهورز: نیروی انسانی (زن و مرد) شاغل در خانه بهداشت فعال و مسئول ارائه مراقبت‌های اولیه بهداشتی درمانی است که حتما باید بومی یکی از روستاهای تحت پوشش خانه بهداشت با حداقل مدرک تحصیلی دیپلم باشد و علاوه بر آن دوره‌های عملی و نظری (کارآموزی) را سپری کرده باشد. حداکثر سن برای دارندگان مدرک تحصیلی دیپلم ۲۶ سال و مدرک تحصیلی فوق دیپلم ۲۸ سال است.

بیمارستان: مکانی است دارای مجوز از وزارت بهداشت، درمان و آموزش پزشکی که با استفاده از امکانات تشخیصی، درمانی،

بهداشتی، آموزشی و پژوهشی به منظور درمان و بهبود بیماران سرپایی و بستری، به صورت شبانه‌روزی تاسیس می‌شود.

بیمارستان فعال: بیمارستانی است که بیماران سرپایی و بستری را به صورت شبانه‌روزی، پذیرش می‌کند.

تخت مصوب: تختی که بیمارستان بر اساس اجازه رسمی دولت و طی آخرین مجوز کسب شده، مجاز به نگهداری و استفاده از آن است و بر طبق آن باید دارای پروانه رسمی باشد. همچنین باید در سطح‌بندی تخت‌های بیمارستانی منظور شده باشد. تعداد تخت مصوب الزاما با تعداد تخت فعال بیمارستان یکی نیست.

تخت فعال: تختی که بر اساس استاندارد دارای امکانات تشخیصی، درمانی، پشتیبانی، خدماتی و پرسنلی است و باید برای بستری و مراقبت از بیمار آماده باشد. به عبارت دیگر شامل تخت‌های اشغال شده یا اشغال نشده بیمارستانی است که برای بیماران بستری در هر روز قابل استفاده باشد. تعداد تخت فعال نباید بیش‌تر از تعداد تخت مصوب بیمارستان باشد.

بخش مراقبت‌های ویژه (آی سی یو): یکی از بخش‌های تخصصی بیمارستان است که بر اساس موازین علمی و با استفاده از نیروهای تخصصی پزشکی، پرستاری و تمام تجهیزات، تاسیسات، تکنولوژی پزشکی و داروهای لازم، مسئولیت درمان و مراقبت از بیماران بدحال و یا در معرض صدمات خطرناک و جدی را بر عهده دارد.

بخش مراقبت‌های قلبی (سی سی یو): یکی از بخش‌های تخصصی بیمارستان است که بر اساس موازین علمی و با استفاده از نیروهای تخصصی پزشکی، پرستاری و تمام تجهیزات، تاسیسات، تکنولوژی پزشکی و داروهای لازم، مسئولیت درمان و مراقبت از بیماران مبتلا به عوارض حاد قلبی را بر عهده دارد.

بخش مراقبت‌های ویژه نوزادان (ان آی سی یو): یکی از بخش‌های تخصصی بیمارستان است که بر اساس موازین علمی و با استفاده از نیروهای تخصصی پزشکی، پرستاری و تمام تجهیزات، تاسیسات و تکنولوژی پزشکی به ارائه مراقبت‌های حمایتی پیشرفته ویژه نوزادان (۰ تا ۲۸ روز) با اختلال عملکرد چند ارگانی و یا نوزادان با وزن کمتر از ۱۵۰۰ گرم و یا سن حاملگی کمتر از ۳۲ هفته و نوزادان دچار سندروم دیسترس تنفسی می‌پردازد.

مراقبت‌های بهداشتی: خدماتی است که به منظور ارتقا، حفظ، پایش و بازگرداندن سلامتی افراد جامعه توسط متخصصان یا کارکنان خدمات بهداشتی ارائه می‌شود. مراقبت‌های بهداشتی یک حق عمومی است و دولت مسئول ارائه این خدمات به مردم به صورت برابر است.

مرکز مراقبت‌های اولیه بهداشتی: مرکزی است که مراقبت‌های ضروری بهداشتی را با استفاده از شیوه‌ها و تکنولوژی علمی و عملی ارائه می‌دهد و در اولین سطح تماس افراد، خانواده و جامعه با نظام بهداشتی قرار دارد. از نظر هزینه برای جامعه و کشور در هر مرحله از توسعه، قابل توجیه و در دسترس است.

مرکز خدمات جامع سلامت: مرکزی که در مناطق شهری و روستایی راه‌اندازی می‌شود و خدمات قابل ارائه در این مکان شامل خدمات پزشکی عمومی، پرستار مشاوره سلامت روان، مشاوره تغذیه و رژیم‌درمانی، دندانپزشکی، خدمات آزمایشگاهی، رادیولوژی، بهداشت محیط و حرفه‌ای و نظارت بر مراقبت‌های بهداشتی ارائه‌شده در واحدهای تابعه شامل پایگاه سلامت و خانه بهداشت فعال است. نیروهای شاغل در مرکز خدمات جامع سلامت: پزشک، پرستار، دندانپزشک، کارشناس سلامت روان، کارشناس تغذیه، کارشناس بهداشت محیط و حرفه‌ای و بر حسب نیاز کارشناس علوم آزمایشگاهی و رادیولوژی است. متوسط جمعیت تحت پوشش مرکز خدمات جامع سلامت شهری ۳۵۰۰۰ نفر و مرکز خدمات جامع سلامت روستایی ۴۰۰۰ نفر است.

پایگاه سلامت: واحدی در زیر مجموعه مرکز خدمات جامع سلامت شهری و در برخی موارد روستایی است که خدمات قابل ارائه در این مکان صرفا مراقبت‌های بهداشتی است و توسط مراقب سلامت (معادل بهورز در خانه بهداشت) ارائه می‌شود.

خانه بهداشت فعال: واحدی در روستاهای با متوسط جمعیت ساکن ۱۵۰۰ نفر در روستای اصلی و روستاهای قمر (روستاهای تحت پوشش) که توسط بهورز زن و مرد مشغول ارائه مراقبت‌های بهداشتی است و خدمات ارائه شده در این مکان، در سامانه الکترونیک سلامت ثبت می‌شود.

واحد تسهیلات زایمانی: واحدی در زیرمجموعه مرکز خدمات جامع سلامت شهری یا روستایی است که خدمات زایمان طبیعی و مراقبت‌های حین و پس از زایمان توسط ماما، در این مکان ارائه می‌شود.

آزمایشگاه تشخیص پزشکی: مکانی است دارای مجوز از وزارت بهداشت، درمان و آموزش پزشکی که در آن نمونه‌های مختلف حاصل از بدن انسان با هدف به دست آمدن اطلاعات برای تشخیص، پیشگیری یا پیگیری درمان و یا ارزیابی و سنجش سلامت، مورد آزمایش قرار می‌گیرد و شامل دو بخش بالینی و تشریحی است. در این مکان، آزمایش‌های خون‌شناسی، میکروب‌شناسی، سرم‌شناسی، زیست‌شناسی، ایمنی‌شناسی،

فیزیک حیاتی، سلول‌شناسی، آسیب‌شناسی، ژنتیک سلولی و ملکولی، بافت‌شناسی و سایر آزمایش‌ها انجام می‌شود.

مرکز توان‌بخشی پزشکی: مرکزی است که پس از اخذ پروانه‌ها و مجوزهای لازم در چارچوب آیین‌نامه مربوط، خدمات فراگیر توان‌بخشی را در تمام سطوح نظام سلامت در ابعاد مختلف جسمی، روانی و اجتماعی به صورت سرپایی و روزانه توسط تیم توان‌بخشی به بیمار ارائه می‌کند. رشته‌های شش‌گانه توان‌بخشی شامل کاردرمانی، فیزیوتراپی، گفتاردرمانی، شنوایی‌سنجی، بینایی‌سنجی و ارتوپدی فنی است.

مرکز پزشکی هسته‌ای: مرکزی است که به طور مستقل و یا به صورت یک بخش از موسسات پزشکی مانند بیمارستان، درمانگاه و...، با اخذ مجوزهای لازم از مراجع مربوط (موافقت اصولی، پروانه بهره‌برداری و پروانه تاسیس از وزارت بهداشت، درمان و آموزش پزشکی و مجوز کار با اشعه از مرکز نظام ایمنی هسته‌ای کشور) و با استفاده از دانش پزشکی هسته‌ای و منابع پرتوزای باز، به ارائه خدمات تخصصی تشخیصی و درمانی می‌پردازد.

داروخانه: مکانی است دارای مجوز از وزارت بهداشت، درمان و آموزش پزشکی که با داشتن مسئول فنی واجد شرایط به ارائه خدمات دارویی و عرضه فراورده‌های سلامت‌محور مانند دارو، شیر خشک، مکمل غذایی رژیمی، غذاهای کمکی شیرخواران، لوازم مصرفی پزشکی و فراورده‌های آرایشی و بهداشتی مجاز، مبادرت می‌کند.

درمانگاه عمومی: مکانی است که به صورت شبانه‌روزی، بیماران سرپایی را برای درمان می‌پذیرد و حداقل دارای ۳ پزشک عمومی و متخصص است.

درمانگاه تخصصی: مکانی است که مطابق ضوابط و آیین‌نامه‌های وزارت بهداشت، درمان و آموزش پزشکی تاسیس می‌شود و با حضور متخصصان رشته‌های مختلف به ارائه خدمات تشخیصی و درمانی در یکی از رشته‌های تخصصی پزشکی (مانند درمانگاه تخصصی قلب و عروق) و یا تشخیص و درمان یک یا چند بیماری مشخص (مانند درمانگاه تخصصی دیابت) می‌پردازد.

پایگاه اورژانس پیش‌بیمارستانی: پایگاهی است که در آن، مجموعه خدمات و مهارت‌های فوری پزشکی اورژانسی در مواقع اضطراری مانند تصادف، بیماری حاد، پدیده‌های طبیعی یا ساخته دست بشر در قالب نظام شبکه فوریت‌های پزشکی کشور قبل از رسیدن بیمار یا مصدوم حادثه‌دیده به بیمارستان ارائه می‌شود. این خدمات توسط پایگاه‌های اورژانس شهری و جاده‌ای انجام می‌شود.

پایگاه اورژانس شهری: پایگاه اورژانسی که در مراکز شهرستان‌ها، شهرهای دارای دانشگاه یا دانشکده علوم پزشکی و خدمات بهداشتی و درمانی و شهرهای با جمعیت بیش از پنجاه هزار نفر دایر شده است و در ارتباط با مرکز پیام و مرکز ارتباطات و فرماندهی عملیات پایگاه اورژانس است.

پایگاه اورژانس جاده‌ای: پایگاه اورژانسی است که در جاده‌های پرتردد یا پرحادثه و مبادی شهرهای کمتر از پنجاه‌هزار نفر جمعیت، ایجاد می‌شود و در ارتباط با مرکز ارتباطات یا مرکز پیام اورژانس است.

فراورده‌های خون: شامل فراورده‌های گلبول قرمز متراکم، فراورده‌های پلاسمایی و فراورده‌های پلاکت است.

فراورده‌های گلبول قرمز متراکم: شامل گلبول قرمز متراکم با محلول افزودنی، گلبول قرمز متراکم منجمد، گلبول قرمز متراکم پرتو تابی شده، گلبول قرمز متراکم کم لکوسیت، گلبول قرمز متراکم شسته شده، آفرزیس گلبول قرمز متراکم و آفرزیس گلبول قرمز متراکم کم لکوسیت است.

فراورده‌های پلاسمایی: شامل پلاسمای منجمد شده ظرف ۲۴ ساعت پس از اهدا، پلاسمای فاقد کرایو و رسوب کرایو پرسیپیتیت است.

فراورده‌های پلاکت: شامل پلاکت‌های ادغام‌شده، پلاکت‌های ادغام‌شده کم لکوسیت و پلاکت فرزیس است.

گلبول قرمز متراکم: گلبول قرمز متراکم بعد از برداشت قسمت اعظم پلاسما از خون کامل سانتریفیوژ شده به دست می‌آید. هماتوکریت نهایی فراورده تهیه‌شده در صورت نبود هر نوع محلول افزودنی باید کمتر از ۸۰٪ باشد. بسته به نوع ماده نگه‌دارنده و افزودنی، به مدت ۲۱ تا ۴۲ روز در دمای ۶-۲ درجه سانتیگراد قابل نگهداری است. همچنین این فراورده می‌تواند به صورت منجمد برای مدت طولانی در حضور مواد محافظ سرما، ذخیره شود.

پلاسمای تازه منجمد: پلاسمایی که تحت فرایند انجماد به دمایی که فعالیت پروتئین‌های ناپایدار آن حفظ شود، رسیده است. این فراورده از خون کامل یا روش فرزیس به‌دست می‌آید. پلاسما در ۸-۶ ساعت اول پس از اهدا از خون کامل متناسب با نوع ماده ضد انعقاد جدا شده و منجمد می‌شود. برای نگهداری و حفظ فاکتورهای انعقادی حساس به حرارت، ضروری است دمای حمل و نقل واحدهای خون یا پلاسمای دریافتی از محل جمع‌آوری خون تا مرکز فراوری، زمان بین جمع‌آوری تا انجماد بنا بر نوع ماده ضد انعقاد، مدت زمان بین جداسازی پلاسما از خون کامل تا انجماد آن، مدت زمان و دمای فرایند انجماد و دمای نگهداری پلاسمای

۱۸- بهداشت و درمان ـــــــ

۱-۱۸- کارکنان شاغل در دانشگاه‌های علوم پزشکی بر حسب گروه شغلی

سال و شهرستان	جمع	پزشک[۱]	پیراپزشک	سایر کارکنان[۲]
۱۳۸۵[۳]	۳۷۲۷۹	۴۸۸۷	۱۸۰۸۹	۱۴۳۰۳
۱۳۹۰	۳۶۳۷۱	۵۲۵۵	۱۹۵۷۵	۱۱۵۴۱
۱۳۹۵	۴۶۶۰۶	۶۳۴۰	۲۳۱۸۴	۱۷۰۸۲
۱۳۹۷	۴۵۹۳۶	۶۵۸۲	۲۳۴۷۸	۱۵۸۷۶
۱۳۹۸	۴۶۵۹۳	۶۶۸۶	۲۳۲۵۸	۱۶۶۴۹
۱۳۹۹	۴۶۵۶۴	۶۸۹۶	۲۳۲۷۵	۱۶۳۹۳
۱۴۰۰	۴۸۰۰۹	۷۳۲۴	۲۵۹۰۶	۱۴۷۷۹
۱۴۰۱	***۵۱۳۹۲***	***۷۶۶۴***	***۲۷۸۷۸***	***۱۵۸۵۰***
اسلامشهر	۴۲۶	۷۳	۲۵۹	۹۴
بهارستان	۵۶۸	۱۰۸	۳۷۵	۸۵
پاکدشت	۸۰۹	۱۳۲	۵۴۳	۱۳۴
پردیس	۲۹۴	۵۲	۲۱۲	۳۰
پیشوا	۱۵۵	۲۸	۱۰۲	۲۵
تهران	۴۳۸۱۲	۶۴۲۶	۲۲۹۲۵	۱۴۴۶۱
دماوند	۵۵۰	۸۴	۲۷۰	۱۹۶
رباط‌کریم	۵۷۴	۹۲	۳۶۹	۱۱۳
ری	۵۶۶	۹۴	۳۶۵	۱۰۷
شمیرانات	۳۳۱	۶۷	۲۱۳	۵۱
شهریار	۹۶۹	۱۳۳	۶۳۷	۱۹۹
فیروزکوه	۲۵۶	۴۸	۱۴۱	۶۷
قدس	۵۳۰	۷۸	۳۹۱	۶۱
قرچک	۳۱۰	۶۱	۱۸۴	۶۵
ملارد	۵۴۹	۸۵	۳۹۸	۶۶
ورامین	۶۹۳	۱۰۳	۴۹۴	۹۶

۱) شامل کلیه شاغلین گروه پزشکی اعم از دکتری تخصصی می‌باشد.

۲) تمامی کسانی که در گروه پزشکان و پیراپزشکان قرار نگرفته‌اند، اعم از کارکنان پشتیبانی، خدماتی و ... را شامل می‌شود.

۳) اطلاعات سال ۱۳۸۵ شامل استان البرز نیز می‌باشد.

ماخذ - دانشگاه علوم پزشکی و خدمات بهداشتی درمانی ایران.

- دانشگاه علوم پزشکی و خدمات بهداشتی درمانی شهید بهشتی.

- دانشگاه علوم پزشکی و خدمات بهداشتی درمانی تهران.

۱۸-۲- پزشکان و دکترای تخصصی شاغل در دانشگاه‌های علوم پزشکی بر حسب رشته و نوع تخصص

سال و شهرستان	جمع کل	پزشکان							دکترای تخصصی PH.D
		جمع	پزشک عمومی	دندانپزشک	دکترای علوم آزمایشگاهی	داروساز	پزشک متخصص	پزشک فوق تخصص	
۱۳۸۵[1]	۴۸۷۲	۴۸۷۲	۱۲۱۲	۳۹۲	۶۸	۲۴۰	۲۹۶۰	...	...
۱۳۹۰	۵۲۳۷	۵۲۳۷	۱۱۰۳	۳۹۴	۵۳	۲۰۲	۳۴۸۵	...	...
۱۳۹۵	۶۳۴۰	۵۲۴۴	۹۷۲	۴۳۱	۲۷	۳۵۵	۲۷۸۷	۶۷۲	۱۰۹۶
۱۳۹۷	۶۵۸۲	۵۴۵۷	۸۱۳	۶۳۴	۴۴	۳۷۵	۲۸۶۰	۷۳۱	۱۱۲۵
۱۳۹۸	۶۶۸۶	۵۳۶۸	۸۴۵	۶۴۲	۴۵	۳۷۸	۲۷۰۶	۷۵۲	۱۳۱۸
۱۳۹۹	۶۸۹۶	۵۲۴۰	۱۰۳۰	۵۰۵	۱۰۲	۲۷۷	۲۵۶۷	۷۵۹	۱۶۵۶
۱۴۰۰	۷۳۲۴	۵۹۶۰	۱۱۸۳	۴۹۳	۱۱۸	۳۰۶	۳۱۱۵	۷۴۵	۱۳۶۴
۱۴۰۱	***۷۶۶۴***	***۶۰۹۰***	***۱۲۵۷***	***۵۳۱***	***۱۳۰***	***۳۲۲***	***۳۰۶۱***	***۷۸۹***	***۱۵۷۴***
اسلامشهر	۷۳	۷۳	۴۴	۱۹	۱	۷	۲	۰	۰
بهارستان	۱۰۸	۱۰۱	۴۱	۶	۴	۰	۴۸	۲	۷
پاکدشت	۱۳۲	۱۳۰	۴۴	۱۱	۱	۷	۶۷	۰	۲
پردیس	۵۲	۴۹	۳۲	۸	۰	۶	۳	۰	۳
پیشوا	۲۸	۲۷	۲۲	۳	۰	۲	۰	۰	۱
تهران	۶۴۲۶	۴۸۸۲	۶۹۱	۴۰۰	۹۹	۲۶۶	۲۶۵۱	۷۷۵	۱۵۴۴
دماوند	۸۴	۸۲	۳۴	۹	۰	۵	۳۴	۰	۲
رباط‌کریم	۹۲	۸۹	۳۵	۴	۵	۰	۴۳	۲	۳
ری	۹۴	۹۴	۶۳	۱۸	۰	۸	۵	۰	۰
شمیرانات	۶۷	۶۷	۴۵	۹	۰	۱	۱۲	۰	۰
شهریار	۱۳۳	۱۲۹	۶۴	۱۲	۹	۰	۳۸	۶	۴
فیروزکوه	۴۸	۴۷	۱۷	۵	۰	۶	۱۹	۰	۱
قدس	۷۸	۷۷	۲۹	۶	۵	۰	۳۵	۲	۱
قرچک	۶۱	۶۱	۱۹	۷	۰	۵	۳۰	۰	۰
ملارد	۸۵	۸۰	۳۷	۹	۵	۰	۲۸	۱	۵
ورامین	۱۰۳	۱۰۲	۴۰	۵	۱	۹	۴۶	۱	۱

۱) اطلاعات سال ۱۳۸۵ شامل استان البرز نیز می‌باشد.

ماخذ - دانشگاه علوم پزشکی و خدمات بهداشتی درمانی ایران.

- دانشگاه علوم پزشکی و خدمات بهداشتی درمانی شهید بهشتی.

- دانشگاه علوم پزشکی و خدمات بهداشتی درمانی تهران.

۱-۱۸- تعداد پزشک به ازای هر صدهزار نفر جمعیت

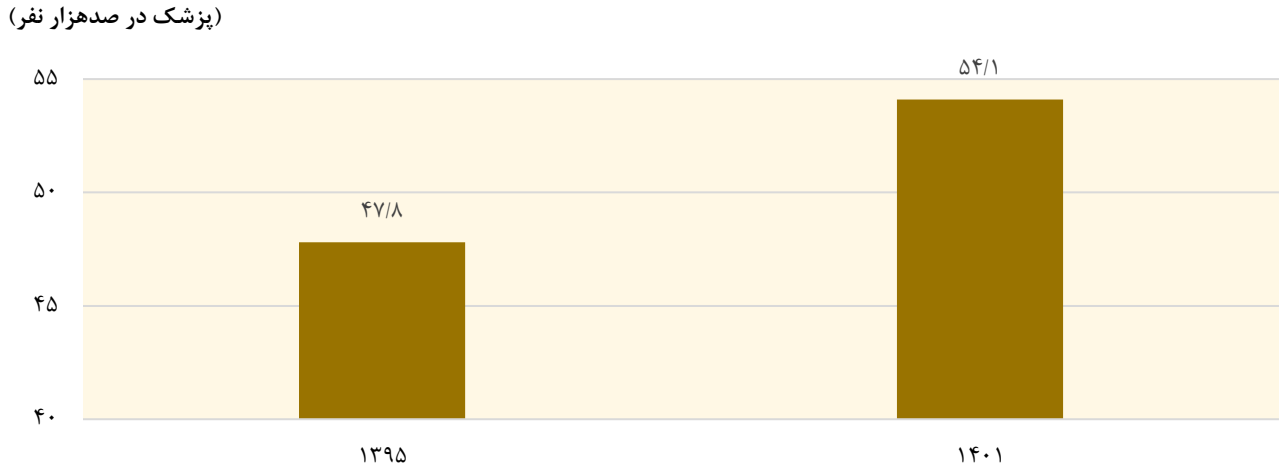

مبنا: جداول ۱-۳، ۲-۳ و ۲-۱۸

۲-۱۸- توزیع پزشکان و دکترای تخصصی شاغل در دانشگاه‌های علوم پزشکی و خدمات بهداشتی درمانی استان برحسب رشته و نوع تخصص: ۱۴۰۱

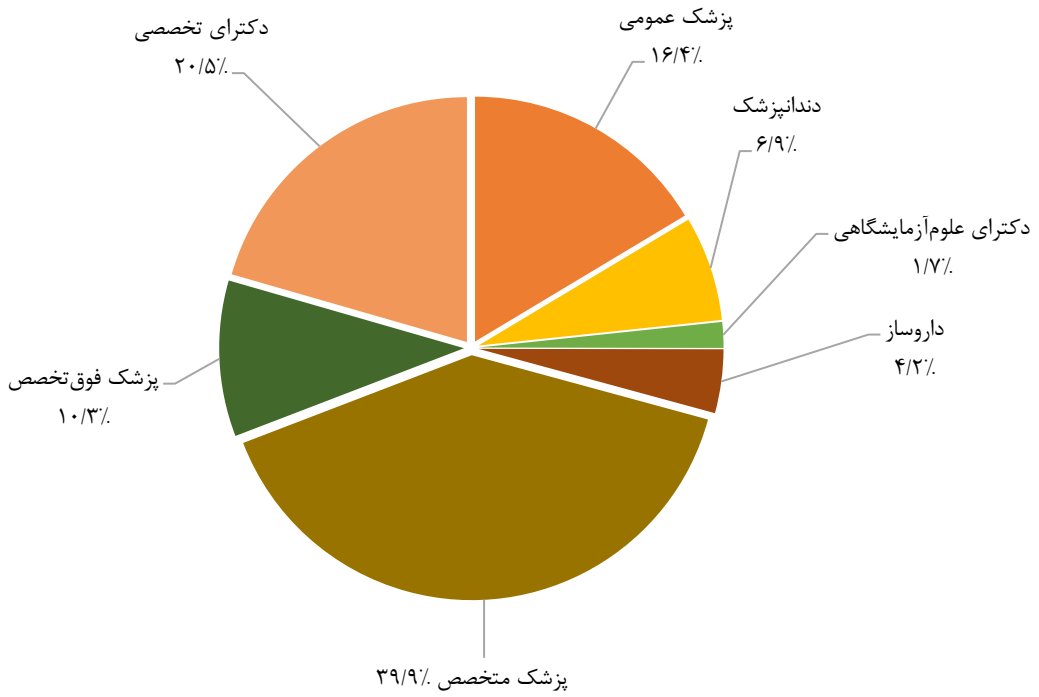

مبنا: جدول ۲-۱۸

۱۸-۳- پیراپزشکان شاغل در دانشگاه‌های علوم پزشکی بر حسب رشته و نوع تخصص

سال و شهرستان	جمع کل	پرستار حرفه‌ای (کارشناس و بالاتر)	پرستار (کاردان)	کاردان/کارشناس اتاق عمل	کاردان/کارشناس بیهوشی
۱۳۸۵[1]	۱۸۰۸۹	۶۰۹۰	۸۸	۵۷۰	۴۸۱
۱۳۹۰	۱۹۵۷۵	۷۳۰۰	۷۱	۶۸۶	۶۶۱
۱۳۹۵	۲۳۱۸۴	۹۱۲۱	۳۴	۹۲۶	۸۸۷
۱۳۹۷	۲۳۴۷۸	۹۸۹۳	۱۷	۱۰۲۱	۹۹۳
۱۳۹۸	۲۳۲۵۸	۹۸۷۹	۱۳	۱۰۵۳	۹۷۸
۱۳۹۹	۲۳۲۷۵	۱۰۲۳۴	۲۷۱	۱۱۹۵	۱۰۷۷
۱۴۰۰	۲۵۹۰۶	۱۱۲۳۵	۲۵۹	۱۳۶۲	۱۲۰۹
۱۴۰۱	***۲۷۸۷۸***	***۱۱۵۱۴***	***۲۷۵***	***۱۵۶۴***	***۱۳۴۷***
اسلامشهر	۲۵۹	۹	۰	۰	۰
بهارستان	۳۷۵	۹۴	۰	۲۱	۱۴
پاکدشت	۵۴۳	۱۹۷	۰	۳۰	۲۳
پردیس	۲۱۲	۳۸	۰	۳	۲
پیشوا	۱۰۲	۵	۰	۰	۰
تهران	۲۲۹۲۵	۱۰۴۳۷	۲۷۳	۱۳۸۹	۱۲۱۹
دماوند	۲۷۰	۲۷	۰	۷	۸
رباط‌کریم	۳۶۹	۱۰۷	۰	۱۶	۱۱
ری	۳۶۵	۷	۰	۰	۰
شمیرانات	۲۱۳	۱	۰	۰	۰
شهریار	۶۳۷	۱۹۶	۰	۲۶	۲۱
فیروزکوه	۱۴۱	۱۵	۲	۶	۴
قدس	۳۹۱	۱۵۲	۰	۲۱	۱۴
قرچک	۱۸۴	۱۱	۰	۸	۶
ملارد	۳۹۸	۱۳۲	۰	۲۰	۱۴
ورامین	۴۹۴	۸۶	۰	۱۷	۱۱

۱۸-۳- پیراپزشکان شاغل در دانشگاه‌های علوم پزشکی بر حسب رشته و نوع تخصص (دنباله)

سال و شهرستان	بهیار	بهورز	ماما	سایر پیراپزشکان
۱۳۸۵[1]	۲۳۱۵	۵۵۵	۱۳۴۹	۶۶۴۱
۱۳۹۰	۱۷۸۲	۴۵۹	۱۴۸۰	۷۱۳۶
۱۳۹۵	۶۸۰	۴۷۲	۱۷۶۹	۹۲۹۵
۱۳۹۷	۷۶۵	۴۷۰	۱۶۵۹	۸۶۶۰
۱۳۹۸	۱۳۷۹	۴۹۴	۱۶۰۵	۷۸۵۷
۱۳۹۹	۱۱۷۷	۵۴۱	۱۵۷۸	۷۲۰۲
۱۴۰۰	۱۲۲۴	۴۶۸	۱۷۴۲	۸۴۰۷
۱۴۰۱	***۶۶۲***	***۴۴۰***	***۱۸۸۹***	***۱۰۱۸۷***
اسلامشهر	۸	۲۵	۳۴	۱۸۳
بهارستان	۳	۸	۸۱	۱۵۴
پاکدشت	۲	۳۳	۵۹	۱۹۹
پردیس	۲	۲۶	۲۸	۱۱۳
پیشوا	۰	۲۴	۱۴	۵۹
تهران	۶۰۸	۷۲	۱۱۳۵	۷۷۹۲
دماوند	۳	۹	۱۲	۲۰۴
رباط‌کریم	۱۰	۳۰	۶۳	۱۳۲
ری	۶	۵۶	۷۱	۲۲۵
شمیرانات	۰	۲۶	۳۶	۱۵۰
شهریار	۴	۴۸	۱۳۱	۲۱۱
فیروزکوه	۱	۶	۲۴	۸۳
قدس	۱	۵	۷۵	۱۲۳
قرچک	۴	۴	۱۶	۱۳۵
ملارد	۳	۴۵	۶۴	۱۲۰
ورامین	۷	۲۳	۴۶	۳۰۴

۱) اطلاعات سال ۱۳۸۵ شامل استان البرز نیز می‌باشد.

ماخذ - دانشگاه علوم پزشکی و خدمات بهداشتی درمانی ایران.

- دانشگاه علوم پزشکی و خدمات بهداشتی درمانی شهید بهشتی.

- دانشگاه علوم پزشکی و خدمات بهداشتی درمانی تهران.

۱۸-۴- تعداد بیمارستان‌های فعال و تخت‌های مصوب موجود برحسب نوع وابستگی

سال و شهرستان	جمع کل		دولتی			
	بیمارستان	تخت مصوب	دانشگاه علوم پزشکی		سایر نهادهای عمومی[1]	
			بیمارستان	تخت مصوب	بیمارستان	تخت مصوب
۱۳۸۵[4]	۱۵۴	۲۷۸۸۱	۵۷	۱۰۷۱۷	۴۱	۱۰۲۶۷
۱۳۹۰	۱۵۳	۲۹۶۰۳	۴۹	۱۳۱۹۰	۵۰	۹۹۰۰
۱۳۹۵	۱۶۲	۳۴۰۱۵	۴۹	۱۴۳۴۷	۳۱	۷۳۵۲
۱۳۹۷	۱۶۶	۳۵۲۰۹	۵۱	۱۵۲۲۱	۲۷	۷۱۹۴
۱۳۹۸	۱۷۱	۳۶۰۱۱	۵۲	۱۵۸۷۷	۲۷	۶۹۶۸
۱۳۹۹[5]	۱۷۵	۳۶۳۳۹	۵۲	۱۵۹۱۱	۲۲	۵۷۷۰
۱۴۰۰	۱۷۷	۳۷۴۰۴	۵۵	۱۶۷۷۶	۲۲	۵۱۰۲
۱۴۰۱	***۱۸۰***	***۳۷۶۵۸***	***۵۴***	***۱۶۲۱۶***	***۲۲***	***۵۵۲۱***
اسلامشهر	۲	۲۷۴	۰	۰	۰	۰
بهارستان	۱	۲۰۰	۱	۲۰۰	۰	۰
پاکدشت	۲	۲۵۲	۲	۲۵۲	۰	۰
پردیس	۲	۲۲۴	۱	۱۶۰	۰	۰
پیشوا	۰	۰	۰	۰	۰	۰
تهران	۱۵۶	۳۳۵۹۶	۴۱	۱۴۴۶۴	۲۱	۵۴۵۷
دماوند	۲	۱۵۰	۲	۱۵۰	۰	۰
رباط‌کریم	۱	۱۰۰	۱	۱۰۰	۰	۰
ری	۲	۱۴۱۰	۰	۰	۰	۰
شمیرانات	۱	۳۲	۰	۰	۰	۰
شهریار	۴	۵۰۵	۱	۲۰۷	۱	۶۴
فیروزکوه	۱	۵۸	۱	۵۸	۰	۰
قدس	۲	۲۰۸	۱	۱۶۰	۰	۰
قرچک	۱	۷۹	۱	۷۹	۰	۰
ملارد	۱	۱۶۰	۱	۱۶۰	۰	۰
ورامین	۲	۴۱۰	۱	۲۲۶	۰	۰

۱۸-۴- تعداد بیمارستان‌های فعال و تخت‌های مصوب موجود برحسب نوع وابستگی (دنباله)

سال و شهرستان	غیردولتی							
	تامین اجتماعی		سایر نهادهای عمومی[۲]		خصوصی		خیریه		سایر[۳]	
	بیمارستان	تخت مصوب	بیمارستان	تخت مصوب	بیمارستان	تخت مصوب	بیمارستان	تخت مصوب	بیمارستان	تخت مصوب
۱۳۸۵[۴]	-	-	-	-	۵۶	۶۸۹۷	-	-	-	-
۱۳۹۰	-	-	-	-	۵۴	۶۵۱۳	-	-	-	-
۱۳۹۵	۱۱	۲۹۱۹	-	-	۶۲	۸۴۷۲	۹	۹۲۵	۰	۰
۱۳۹۷	۱۲	۳۱۷۰	-	-	۶۵	۸۳۳۵	۱۱	۱۲۸۹	۰	۰
۱۳۹۸	۱۲	۳۲۷۹	-	-	۶۹	۸۵۹۱	۱۱	۱۲۹۶	۰	۰
۱۳۹۹[۵]	۱۳	۲۵۴۱	۶	۱۹۷۱	۷۱	۸۸۵۰	۱۱	۱۲۹۶	۰	۰
۱۴۰۰	۱۳	۳۲۷۷	۶	۲۱۵۹	۷۰	۸۸۶۲	۱۱	۱۲۲۸	۰	۰
۱۴۰۱	***۱۳***	***۳۲۷۷***	***۷***	***۲۱۹۳***	***۷۲***	***۹۱۲۳***	***۱۲***	***۱۳۲۸***	***۰***	***۰***
اسلامشهر	۱	۱۶۵	۰	۰	۱	۱۰۹	۰	۰	۰	۰
بهارستان	۰	۰	۰	۰	۰	۰	۰	۰	۰	۰
پاکدشت	۰	۰	۰	۰	۰	۰	۰	۰	۰	۰
پردیس	۰	۰	۰	۰	۱	۶۴	۰	۰	۰	۰
پیشوا	۰	۰	۰	۰	۰	۰	۰	۰	۰	۰
تهران	۹	۲۷۸۴	۶	۸۱۸	۶۸	۸۷۸۰	۱۱	۱۲۹۳	۰	۰
دماوند	۰	۰	۰	۰	۰	۰	۰	۰	۰	۰
رباط‌کریم	۰	۰	۰	۰	۰	۰	۰	۰	۰	۰
ری	۰	۰	۱	۱۳۷۵	۰	۰	۱	۳۵	۰	۰
شمیرانات	۰	۰	۰	۰	۱	۳۲	۰	۰	۰	۰
شهریار	۱	۹۶	۰	۰	۱	۱۳۸	۰	۰	۰	۰
فیروزکوه	۰	۰	۰	۰	۰	۰	۰	۰	۰	۰
قدس	۱	۴۸	۰	۰	۰	۰	۰	۰	۰	۰
قرچک	۰	۰	۰	۰	۰	۰	۰	۰	۰	۰
ملارد	۰	۰	۰	۰	۰	۰	۰	۰	۰	۰
ورامین	۱	۱۸۴	۰	۰	۰	۰	۰	۰	۰	۰

۱) شامل سپاه پاسداران، شرکت نفت، نیروی انتظامی، آموزش و پرورش، ارتش و... می‌باشد.

۲) شامل دانشگاه آزاد اسلامی، بنیاد شهید و ... می‌باشد.

۳) شامل NGO ها، مراکز تحقیقاتی و پژوهشی، آسایشگاه‌ها، شرکت‌های دانش بنیان و... می‌باشد.

۴) اطلاعات سال ۱۳۸۵ شامل استان البرز نیز می‌باشد.

۵) اطلاعات توسط دانشگاه علوم پزشکی ایران مورد بازنگری قرار گرفته است.

ماخذ - دانشگاه علوم پزشکی و خدمات بهداشتی درمانی ایران.

- دانشگاه علوم پزشکی و خدمات بهداشتی درمانی شهید بهشتی.

- دانشگاه علوم پزشکی و خدمات بهداشتی درمانی تهران.

۱۸-۵- تعداد تخت‌های فعال بخش‌های بیمارستانی

سال و شهرستان	جمع	روانی	سوختگی	مراقبت‌های ویژه (آی سی یو)	مراقبت‌های قلبی (سی سی یو)	مراقبت‌های ویژه نوزادان (ان آی سی یو)	سایر
۱۳۸۵	...	...	...	...	...	...	...
۱۳۹۰	...	...	...	...	...	...	...
۱۳۹۵	۲۲۲۱۹	۲۰۱۶	۱۲۳	۲۲۶۰	۱۴۳۱	۶۶۲	۱۵۷۲۷
۱۳۹۷	۲۸۶۷۷	۲۰۷۸	۱۳۷	۲۵۴۵	۱۵۶۲	۷۷۲	۲۱۵۸۳
۱۳۹۸	۲۸۲۲۲	۲۱۵۷	۱۱۳	۲۷۸۶	۱۵۸۲	۷۵۰	۲۰۸۳۴
۱۳۹۹	۲۷۰۱۶	۲۱۲۶	۱۱۴	۳۰۷۵	۱۳۷۹	۷۹۱	۱۹۵۳۱
۱۴۰۰	۲۸۴۰۷	۲۰۹۸	۱۱۴	۳۴۱۵	۱۳۹۱	۸۱۱	۲۰۵۷۸
۱۴۰۱	***۲۸۷۵۳***	***۲۲۰۶***	***۱۱۶***	***۳۲۷۶***	***۱۵۰۳***	***۸۲۹***	***۲۰۸۲۳***
اسلامشهر	۲۴۲	۱۲	۰	۱۳	۱۲	۴	۲۰۱
بهارستان	۹۶	۰	۰	۲۲	۵	۶	۶۳
پاکدشت	۱۹۲	۰	۰	۲۷	۱۰	۰	۱۵۵
پردیس	۴۸	۰	۰	۲	۰	۰	۴۶
پیشوا	۰	۰	۰	۰	۰	۰	۰
تهران	۲۶۱۵۷	۱۵۹۷	۱۱۶	۳۰۴۶	۱۳۸۷	۷۷۹	۱۹۲۳۲
دماوند	۶۷	۰	۰	۶	۵	۰	۵۶
رباط‌کریم	۱۰۰	۰	۰	۱۶	۷	۵	۷۲
ری	۶۲۳	۵۳۳	۰	۷	۵	۰	۷۸
شمیرانات	۲۸	۰	۰	۵	۰	۱	۲۲
شهریار	۵۰۶	۶۴	۰	۵۷	۳۰	۱۹	۳۳۶
فیروزکوه	۴۴	۰	۰	۶	۶	۰	۳۲
قدس	۱۸۹	۰	۰	۲۲	۱۰	۸	۱۴۹
قرچک	۷۷	۰	۰	۶	۵	۰	۶۶
ملارد	۱۲۹	۰	۰	۱۳	۱۰	۷	۹۹
ورامین	۲۵۵	۰	۰	۲۸	۱۱	۰	۲۱۶

ماخذ - دانشگاه علوم پزشکی و خدمات بهداشتی درمانی ایران.

- دانشگاه علوم پزشکی و خدمات بهداشتی درمانی شهید بهشتی.

- دانشگاه علوم پزشکی و خدمات بهداشتی درمانی تهران.

۱۸-۳- نسبت تخت بستری فعال به جمعیت

(تعداد در صدهزار نفر)

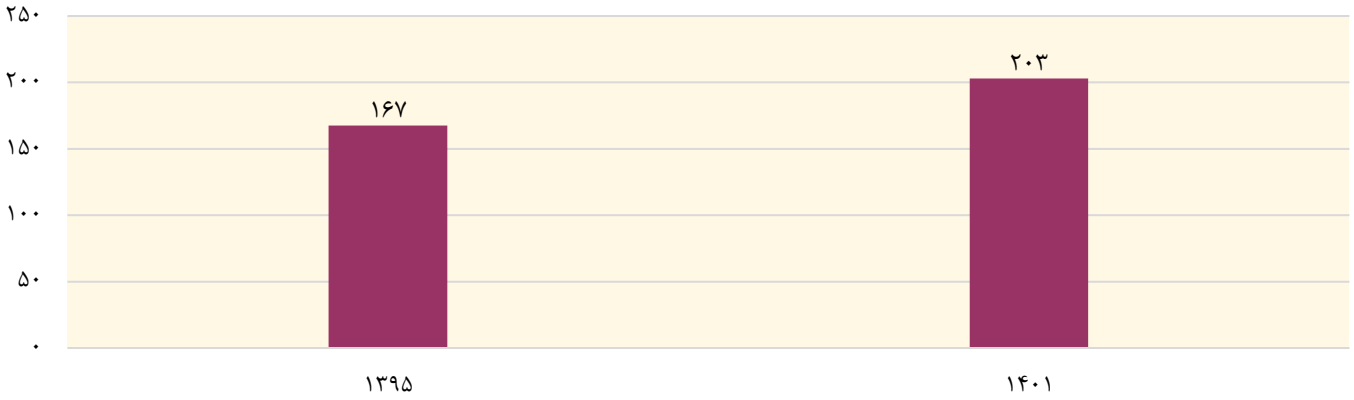

مبنا: جداول ۱-۳، ۲-۳ و ۵-۱۸

۱۸-۴- نسبت پرستار(کاردان، کارشناسی و بالاتر) به تخت بستری فعال: ۱۴۰۱

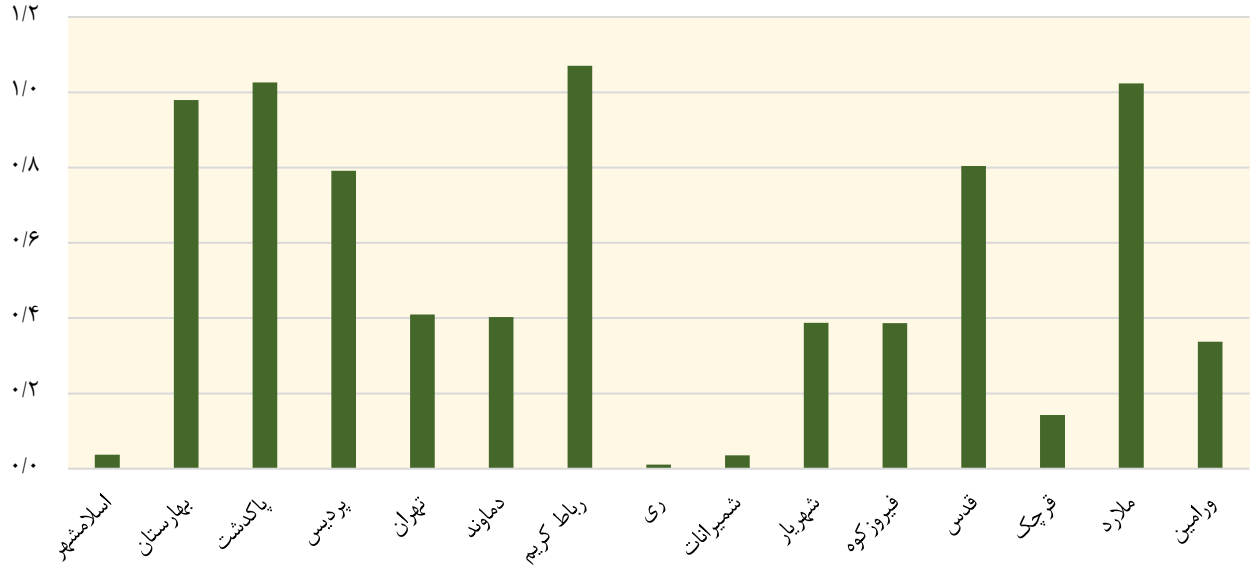

مبنا: جداول ۳-۱۸ و ۵-۱۸

۱۸- بهداشت و درمان ـــــــ

۱۸-۷- آزمایشگاه‌های تشخیص پزشکی و ژنتیک برحسب نوع وابستگی

سال و شهرستان	جمع کل	آزمایشگاه تشخیص پزشکی						
		دولتی		غیر دولتی				
		دانشگاه علوم پزشکی	سایر نهادهای عمومی [۱]	تامین اجتماعی	سایر نهادهای عمومی [۲]	خصوصی	خیریه	سایر [۳]
۱۳۸۵	...	...	...	...	...	...	...	...
۱۳۹۰	۸۹۷	۷۰	...	...	...	۶۹۰	...	...
۱۳۹۵	۹۶۲	۷۱	۶۸	۲۷	...	۷۷۳	۶۳	۰
۱۳۹۷	۹۹۹	۷۷	۶۴	۲۶	...	۷۷۲	۶۰	۰
۱۳۹۸	۱۰۱۹	۷۳	۷۵	۲۶	...	۷۸۶	۵۹	۰
۱۳۹۹ [۴]	۱۰۴۰	۵۵	۵۷	۲۶	۱۰	۸۳۳	۵۹	۰
۱۴۰۰	۱۰۱۲	۵۵	۵۷	۲۵	۱۰	۸۰۸	۵۷	۰
۱۴۰۱	***۱۰۶۸***	***۵۷***	***۷۱***	***۲۵***	***۳***	***۸۵۳***	***۵۹***	***۰***
اسلامشهر	۲۸	۰	۲	۱	۰	۲۳	۲	۰
بهارستان	۲۳	۱	۰	۰	۰	۲۲	۰	۰
پاکدشت	۱۷	۲	۱	۰	۰	۱۳	۱	۰
پردیس	۱۲	۱	۰	۰	۰	۱۱	۰	۰
پیشوا	۲	۰	۰	۰	۰	۲	۰	۰
تهران	۸۲۳	۴۴	۶۴	۱۸	۳	۶۴۶	۴۸	۰
دماوند	۱۲	۲	۰	۰	۰	۱۰	۰	۰
رباط‌کریم	۱۴	۱	۰	۰	۰	۱۳	۰	۰
ری	۳۱	۰	۲	۳	۰	۲۲	۴	۰
شمیرانات	۲	۰	۰	۰	۰	۲	۰	۰
شهریار	۴۳	۱	۱	۱	۰	۴۰	۰	۰
فیروزکوه	۲	۱	۰	۰	۰	۱	۰	۰
قدس	۱۴	۱	۰	۱	۰	۱۲	۰	۰
قرچک	۱۴	۱	۰	۰	۰	۱۱	۲	۰
ملارد	۱۵	۱	۰	۰	۰	۱۴	۰	۰
ورامین	۱۶	۱	۱	۱	۰	۱۱	۲	۰

۱۸- بهداشت و درمان ـــــــ

۱۸-۸- مراکز توان‌بخشی پزشکی برحسب نوع وابستگی

سال و شهرستان	جمع کل	دولتی		غیر دولتی				
		دانشگاه علوم پزشکی	سایر نهادهای عمومی [۱]	تامین اجتماعی	سایر نهادهای عمومی [۲]	خصوصی	خیریه	سایر [۳]
۱۳۸۵ [۴]	۵۹۱	۴۶	[۵]۱۱۲	-	۰۰۰	۴۳۳	۰۰۰	۰
۱۳۹۰	۶۹۰	۴۴	[۵]۱۲۵	-	۰۰۰	۵۲۱	۰۰۰	۰
۱۳۹۵	۲۲۶۲	۱۳۰	۱۴۳	۶۲	۰۰۰	۱۸۴۳	۸۴	۰
۱۳۹۷	۲۵۱۸	۱۶۰	۱۵۷	۷۷	۰۰۰	۲۰۱۸	۱۰۶	۰
۱۳۹۸	۲۶۱۸	۱۳۴	۱۷۴	۷۰	۰۰	۲۱۳۲	۱۰۸	۰
۱۳۹۹	۲۸۷۷	۱۴۴	۱۸۸	۸۷	۰	۲۳۴۴	۱۱۴	۰
۱۴۰۰	۲۸۸۱	۱۴۸	۱۹۵	۸۶	۰	۲۳۳۴	۱۱۸	۰
۱۴۰۱	***۲۶۶۲*** [۶]	***۱۴۸***	***۱۴۱***	***۷۶***	***۳۴***	***۲۱۶۰***	***۱۰۲***	***۱***
اسلامشهر	۵۷	۰	۰	۳	۵	۴۸	۱	۰
بهارستان	۱۷	۰	۰	۰	۰	۱۷	۰	۰
پاکدشت	۷۴	۶	۱۴	۵	۰	۳۷	۱۲	۰
پردیس	۱۵	۱	۲	۰	۰	۱۲	۰	۰
پیشوا	۱۶	۳	۶	۱	۰	۴	۲	۰
تهران	۲۰۵۴	۱۰۶	۷۰	۴۸	۲۲	۱۷۶۰	۴۷	۱
دماوند	۴۶	۵	۷	۵	۰	۲۵	۴	۰
رباط‌کریم	۷	۱	۰	۰	۰	۶	۰	۰
ری	۶۹	۱	۱	۰	۷	۴۷	۱۳	۰
شمیرانات	۴۳	۳	۹	۳	۰	۲۶	۲	۰
شهریار	۴۲	۲	۰	۰	۰	۴۰	۰	۰
فیروزکوه	۴۷	۴	۷	۲	۰	۲۹	۵	۰
قدس	۱۹	۱	۰	۰	۰	۱۸	۰	۰
قرچک	۱۵	۲	۲	۲	۰	۸	۱	۰
ملارد	۸	۰	۰	۰	۰	۸	۰	۰
ورامین	۱۳۳	۱۳	۲۳	۷	۰	۷۵	۱۵	۰

۱) شامل سپاه پاسداران، شرکت نفت، نیروی انتظامی، آموزش و پرورش، ارتش و... می‌باشد.

۲) شامل دانشگاه آزاد اسلامی، بنیاد شهید و ... می‌باشد.

۳) شامل NGO ها، مراکز تحقیقاتی و پژوهشی، آسایشگاه‌ها، شرکت‌های دانش بنیان و... می‌باشد.

۴) اطلاعات سال ۱۳۸۵ شامل استان البرز نیز می‌باشد.

۵) شامل تامین اجتماعی نیز می‌باشد.

۶) کاهش به علت اصلاح مجوزها بوده و مجوز های غیرفعال، لغو یا اصلاح شده‌اند.

ماخذ - دانشگاه علوم پزشکی و خدمات بهداشتی درمانی ایران.

- دانشگاه علوم پزشکی و خدمات بهداشتی درمانی شهید بهشتی.

- دانشگاه علوم پزشکی و خدمات بهداشتی درمانی تهران.

۱۸- بهداشت و درمان ـــــــ

۱۰-۱۸- تعداد داروخانه‌ها برحسب نوع وابستگی

سال و شهرستان	جمع کل	دولتی		غیر دولتی				
		دانشگاه علوم پزشکی	سایر نهادهای عمومی (۱)	تامین اجتماعی	سایر نهادهای عمومی (۲)	خصوصی	خیریه	سایر (۳)
۱۳۸۵ (۴)	۱۸۴۷	۶۸	۰	۰	۰۰۰	۱۷۴۰	۰	۳۹
۱۳۹۰	۲۰۱۰	۷۳	۰	۰	۰۰۰	۱۸۷۲	۰	۶۵
۱۳۹۵	۲۴۵۴	۶۳	۴۳	۱۳	۰۰۰	۲۳۲۲	۱۳	۰
۱۳۹۷	۲۷۴۵	۶۵	۵۵	۱۳	۰۰۰	۲۵۹۸	۱۴	۰
۱۳۹۸	۲۹۱۴	۶۴	۵۱	۱۲	۰۰۰	۲۷۷۲	۱۵	۰
۱۳۹۹	۳۰۸۵	۶۷	۳۹	۱۳	۱۴	۲۹۴۰	۱۲	۰
۱۴۰۰	۳۲۱۳	۶۹	۳۹	۱۳	۱۴	۳۰۶۶	۱۲	۰
۱۴۰۱	***۳۵۷۴***	***۷۰***	***۳۲***	***۱۳***	***۲۲***	***۳۴۲۰***	***۱۴***	***۳***
اسلامشهر	۱۰۱	۰	۰	۱	۰	۱۰۰	۰	۰
بهارستان	۹۶	۱	۰	۰	۰	۹۵	۰	۰
پاکدشت	۵۶	۲	۱	۰	۰	۵۳	۰	۰
پردیس	۵۵	۱	۰	۰	۰	۵۴	۰	۰
پیشوا	۱۳	۰	۰	۰	۰	۱۳	۰	۰
تهران	۲۴۳۸	۵۵	۲۶	۹	۲۲	۲۳۱۲	۱۲	۲
دماوند	۳۶	۲	۰	۰	۰	۳۴	۰	۰
رباط‌کریم	۵۹	۱	۰	۰	۰	۵۸	۰	۰
ری	۱۳۶	۰	۳	۰	۰	۱۳۰	۲	۱
شمیرانات	۲۱۰	۲	۱	۰	۰	۲۰۷	۰	۰
شهریار	۱۵۷	۱	۱	۱	۰	۱۵۴	۰	۰
فیروزکوه	۷	۱	۰	۰	۰	۶	۰	۰
قدس	۵۹	۱	۰	۱	۰	۵۷	۰	۰
قرچک	۳۷	۱	۰	۰	۰	۳۶	۰	۰
ملارد	۶۵	۱	۰	۰	۰	۶۴	۰	۰
ورامین	۴۹	۱	۰	۱	۰	۴۷	۰	۰

۱) شامل سپاه پاسداران، شرکت نفت، نیروی انتظامی، آموزش و پرورش، ارتش و... می‌باشد.

۲) شامل دانشگاه آزاد اسلامی، بنیاد شهید و ... می‌باشد.

۳) شامل NGO ها، مراکز تحقیقاتی و پژوهشی، آسایشگاه‌ها، شرکت‌های دانش بنیان و... می‌باشد.

۴) اطلاعات سال ۱۳۸۵ شامل استان البرز نیز می‌باشد.

ماخذ - دانشگاه علوم پزشکی و خدمات بهداشتی درمانی ایران.

- دانشگاه علوم پزشکی و خدمات بهداشتی درمانی شهید بهشتی.

- دانشگاه علوم پزشکی و خدمات بهداشتی درمانی تهران.

۱۸-۵- آزمایشگاه‌های تشخیص پزشکی و ژنتیک، مراکز توانبخشی، پزشکی هسته‌ای و داروخانه: ۱۴۰۱

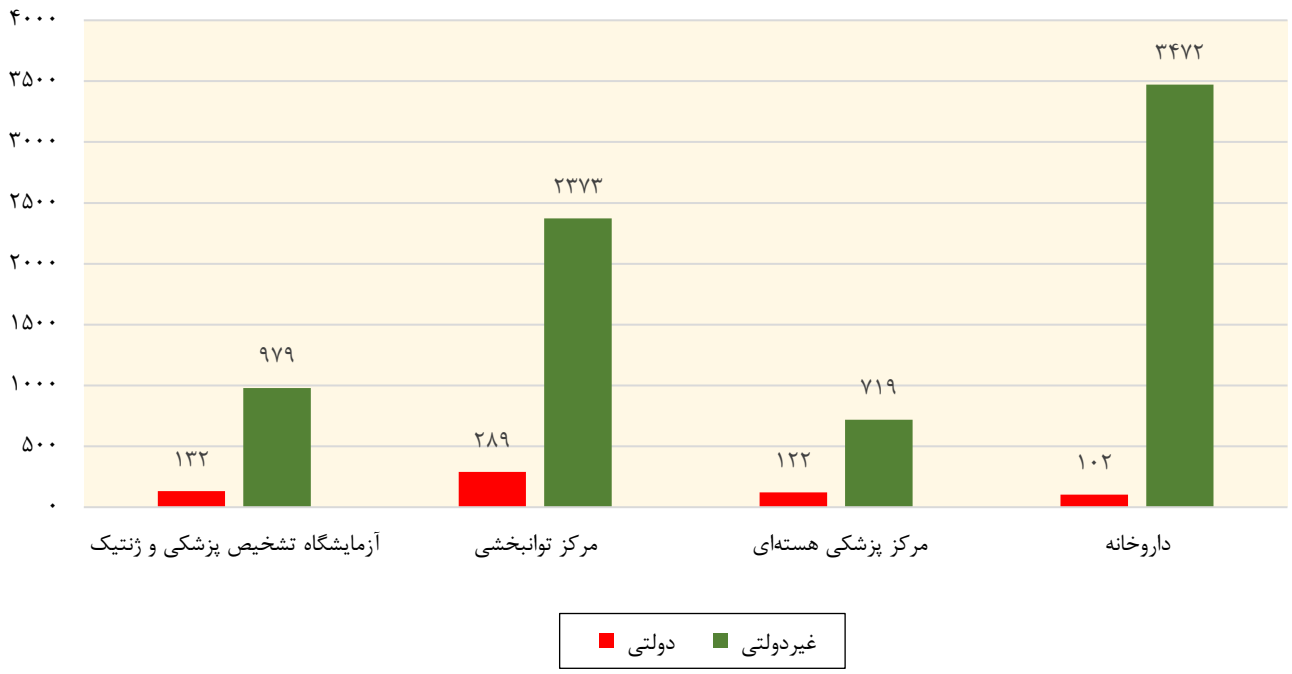

مبنا: جداول ۷-۱۸ الی ۱۰-۱۸

۱۱ -۱۸- فعالیت موسسات درمانی[۱] دانشگاه‌های علوم پزشکی و خدمات بهداشتی درمانی

سال و شهرستان	موارد مراجعه (ویزیت شده)	موارد بستری
۱۳۸۵[۲و۳]	۴۲۵۲۲۶۱	۵۸۶۹۸۰
۱۳۹۰[۳]	۲۴۱۸۱۱۱۰	۱۵۷۴۶۶۸
۱۳۹۵[۳]	۲۶۸۴۳۳۶۵	۱۷۹۴۸۳۷
۱۳۹۷[۳]	۲۳۰۱۸۷۹۱	۱۹۷۹۳۴۶
۱۳۹۸	۳۵۸۱۰۴۴۷	۲۰۲۴۵۳۴
۱۳۹۹	۲۶۰۰۹۲۶۱	۱۶۱۴۱۸۵
۱۴۰۰	۳۱۹۰۱۰۱۰	۱۹۳۴۵۲۱
۱۴۰۱	***۳۷۶۹۰۶۹۷***[۴]	***۲۲۰۴۸۷۶***
اسلامشهر	۱۶۱۷۳۳۶	۱۷۲۹۳
بهارستان	۱۱۶۱۴۶۷	۶۶۰۱
پاکدشت	۳۴۹۱۰۹	۱۴۱۷۵
پردیس	۶۳۵۰۶	۱۴۸
پیشوا	۲۵۵۸۱	۰
تهران	۲۳۶۰۵۸۴۴	۲۰۳۵۲۷۰
دماوند	۲۶۴۳۹۲	۶۸۵۴
رباط‌کریم	۹۹۸۶۴۰	۸۴۴۰
ری	۱۳۸۸۲۷۵	۶۹۹۷
شمیرانات	۹۰۰۱۶	۹۸۰۶
شهریار	۲۳۳۴۱۹۸	۴۹۷۹۰
فیروزکوه	۷۷۷۲۳	۲۲۵۲
قدس	۱۱۰۹۲۹۸	۱۴۳۹۹
قرچک	۱۳۱۵۰۳	۵۳۷۶
ملارد	۶۵۷۴۴۵	۸۵۵۵
ورامین	۳۸۹۹۷۸	۱۸۹۲۰

۱) شامل بیمارستان‌ها و مراکز خدمات جامع سلامت می‌باشد.

۲) اطلاعات سال ۱۳۸۵ شامل استان البرز نیز می‌باشد.

۳) فقط شامل بیمارستان می‌باشد.

۴) امکان ارایه اطلاعات مامایی توسط دانشگاه علوم پزشکی شهید بهشتی به تفکیک شهرستان امکان پذیر نمی‌باشد.

ماخذ - دانشگاه علوم پزشکی و خدمات بهداشتی درمانی ایران.

- دانشگاه علوم پزشکی و خدمات بهداشتی درمانی شهید بهشتی.

- دانشگاه علوم پزشکی و خدمات بهداشتی درمانی تهران.

۱۲ -۱۸- تعداد پایگاه‌های اورژانس پیش‌بیمارستانی ۱۱۵

سال و شهرستان	جمع	شهری	جاده‌ای
۱۳۸۵	۰۰۰	۰۰۰	۰۰۰
۱۳۹۰	۱۰۲	۸۵	۱۷
۱۳۹۵	۲۶۵	۱۷۵	۹۰
۱۳۹۷	۳۱۹	۲۲۰	۹۹
۱۳۹۸	۲۹۲	۲۱۸	۷۴
۱۳۹۹	۳۰۴	۲۳۲	۷۲
۱۴۰۰	۳۰۷	۲۳۴	۷۳
۱۴۰۱[1]	***۲۹۴***	***۲۵۳***	***۴۱***
اسلامشهر	۱۳	۱۲	۱
بهارستان	۷	۷	۰
پاکدشت	۴	۲	۲
پردیس	۸	۴	۴
پیشوا	۳	۲	۱
تهران	۱۴۴	۱۴۱	۳
دماوند	۹	۳	۶
رباط‌کریم	۸	۸	۰
ری	۲۹	۱۸	۱۱
شمیرانات	۲۲	۱۷	۵
شهریار	۱۶	۱۶	۰
فیروزکوه	۵	۱	۴
قدس	۶	۶	۰
قرچک	۴	۴	۰
ملارد	۱۰	۸	۲
ورامین	۶	۴	۲

۱) محل پایگاه‌های اورژانس براساس تقسیمات کشوری مورد بازنگری قرار گرفته است.

ماخذ- مرکز فوریت های پیش بیمارستانی اورژانس تهران.

۱۳-۱۸- موارد مراجعه بیماران سرپایی به بیمارستان‌ها و مراکز بهداشتی درمانی دانشگاه‌های علوم پزشکی و خدمات بهداشتی درمانی بر حسب نوع تخصص

شرح	۱۳۸۵	۱۳۹۰	۱۳۹۵	۱۳۹۷
جمع	...	...	***۲۱۲۵۰۶۱۳***	***۳۰۱۳۶۴۷۶***
عمومی	...	...	...	...
مامایی	...	...	...	...
تخصصی	...	...	***۱۶۴۵۲۶۸۱***	***۲۳۶۴۱۶۰۴***
اطفال	...	...	...	...
دندانپزشکی	...	...	...	...
داخلی	...	...	...	...
زنان و زایمان	...	...	...	...
چشم	...	...	...	...
گوش و حلق و بینی	...	...	...	...
جراحی (عمومی، کلیه، مغز و اعصاب)	...	...	...	...
ارتوپدی	...	...	...	...
پوست و آمیزشی	...	...	...	...
اعصاب و روان	...	...	...	...
قلب و عروق	...	...	...	...
ارولوژی	...	...	...	...
سایر تخصص‌ها	...	...	...	...

۱۸-۱۳- موارد مراجعه بیماران سرپایی به بیمارستان‌ها و مراکز بهداشتی درمانی دانشگاه‌های علوم پزشکی و خدمات بهداشتی درمانی بر حسب نوع تخصص (دنباله)

شرح	۱۳۹۸	۱۳۹۹	۱۴۰۰	۱۴۰۱
جمع	***۳۵۸۱۰۴۴۷***	***۲۷۸۰۹۹۸۱***	***۳۱۹۰۱۰۱۰***	***۳۷۶۹۰۶۹۷***
عمومی	***۷۵۹۵۹۴۳***	***۸۱۱۹۰۹۴***	***۵۵۲۱۴۹۵***	***۱۱۹۲۳۶۷۴***
مامایی	***(۱)۸۴۶۵۱۸۲***	***(۱)۷۱۶۴۰۸۲***	***(۱)۱۱۲۳۹۹۵۶***	***۸۰۲۹۶۵۳***
تخصصی	***۱۹۷۴۹۳۲۲***	***۱۲۵۲۶۸۰۵***	***۱۵۱۳۹۵۵۹***	***۱۷۷۳۷۳۷۰***
اطفال	(۱)۱۰۲۵۵۴۱	(۱)۴۵۷۹۵۴	(۱)۵۷۶۰۷۸	(۱)۸۹۷۷۷۹
دندانپزشکی	(۱)۷۷۵۸۶۴	(۱)۲۹۱۳۷۱	(۱)۳۴۵۸۴۲	(۱)۳۵۵۶۲۸
داخلی	(۱)۱۹۵۸۲۶۲	(۱)۱۴۸۰۷۹۱	(۱)۱۹۲۳۵۵۶	(۱)۱۹۳۸۲۴۶
زنان و زایمان	(۱)۹۹۳۴۸۲	(۱)۶۷۶۸۱۲	(۱)۷۵۸۱۷۷	(۱)۹۵۶۷۴۷
چشم	(۱)۶۳۶۳۴۴	(۱)۴۴۰۹۳۳	(۱)۵۰۷۴۸۲	(۱)۷۴۲۷۲۵
گوش و حلق و بینی	(۱)۳۶۵۳۶۴	(۱)۲۲۵۵۲۷	(۱)۲۶۴۱۵۷	(۱)۳۱۲۹۷۸
جراحی (عمومی، کلیه، مغز و اعصاب)	(۱)۸۸۵۶۴۰	(۱)۷۱۷۸۰۶	(۱)۸۱۴۴۴۸	(۱)۹۸۷۴۸۹
ارتوپدی	(۱)۶۹۳۴۰۴	(۱)۵۱۷۴۳۲	(۱)۶۰۰۱۴۷	(۱)۷۳۸۹۲۱
پوست و آمیزشی	(۱)۳۳۸۷۸۲	(۱)۱۹۷۶۱۳	(۱)۲۰۶۰۴۶	(۱)۳۰۸۰۹۹
اعصاب و روان	(۱)۲۱۰۱۸۴	(۱)۱۶۹۴۹۸	(۱)۱۸۷۲۷۳	(۱)۲۷۵۳۶۴
قلب و عروق	(۱)۹۲۰۴۸۲	(۱)۷۰۴۰۶۲	(۱)۸۱۲۰۴۱	(۱)۱۰۲۹۶۳۷
ارولوژی	(۱)۳۸۲۷۶۰	(۱)۲۴۰۸۲۵	(۱)۲۷۴۵۶۳	(۱)۴۱۲۰۲۱
سایر تخصص‌ها	(۱)۳۲۲۲۸۰۵	(۱)۱۳۹۲۳۱۰	(۱)۱۳۳۵۳۴۲	(۱)۱۵۳۷۶۳۷

۱) شامل اطلاعات دانشگاه علوم پزشکی شهید بهشتی نمی‌باشد.

ماخذ - دانشگاه علوم پزشکی و خدمات بهداشتی درمانی ایران.

- دانشگاه علوم پزشکی و خدمات بهداشتی درمانی شهید بهشتی.

- دانشگاه علوم پزشکی و خدمات بهداشتی درمانی تهران.

۱۸-۱۴- فعالیت‌های عمده بهداشت محیط در زمینه بازدید از مکان‌های تهیه، توزیع و نگهداری مواد غذایی

سال و شهرستان	موارد بازدید شده	کارت معاینه بهداشتی صادر شده	اخطار بهداشتی صادر شده	معرفی متخلفین به دادگاه	اماکن تعطیل شده
۱۳۸۵[۱]	۴۴۱۰۱۲	۱۷۷۶۹۷	...	۲۲۰۰۷	۳۱۲۳
۱۳۹۰	۴۴۰۷۹۱[۲]	۱۹۴۹۷۹[۲]	...	۲۹۸۲۲	۳۷۸۷
۱۳۹۵	۵۰۱۸۷۶	۲۵۸۰۶۷	۵۳۲۲۴	۱۸۳۲۰	۵۱۶۷
۱۳۹۷	۵۴۴۰۲۸	۳۱۳۳۹۸	۶۴۲۸۰	۴۹۹۶	۴۸۹۲[۳]
۱۳۹۸	۵۴۸۴۸۳	۱۷۱۶۷۹	۷۷۵۷۲	۱۴۶۶۹	۵۸۴۲
۱۳۹۹[۴]	۷۱۶۷۳۲	۵۹۶۷۶[۳]	۸۵۵۱۱	۱۳۳۰۵	۷۷۸۰
۱۴۰۰[۴]	۶۸۷۰۹۰	۱۲۱۵۷۵[۴]	۹۵۶۳۵	۱۶۲۴۱	۷۵۷۵
۱۴۰۱[۴]	***۶۱۸۱۰۳***	***۱۹۷۳۶۱***[۴]	***۸۴۳۱۹***	***۱۴۸۰۲***	***۶۳۲۳***
اسلامشهر	۳۷۷۸۱	۱۷۲۲۸	۶۵۴۱	۷۹۵	۴۹۸
بهارستان	۲۵۲۴۹	۱۵۲۱۷	۴۰۴۲	۱۱۶۴	۲۰۵
پاکدشت	۲۲۳۸۳	۰	۱۳۷۵	۱۹۹	۲۰۲
پردیس	۱۴۲۲۲	۰	۲۲۳۶	۱۸۱	۱۸۳
پیشوا	۸۱۶۹	۰	۷۴۴	۱۵۳	۴۳
تهران	۲۶۱۶۳۴	۹۲۴۴۲	۴۰۵۸۶	۷۵۱۶	۳۰۷۳
دماوند	۱۴۱۹۴	۰	۶۴۴	۲۸	۱۵
رباط‌کریم	۲۵۵۳۱	۹۵۲۰	۷۱۴	۶۰۷	۱۲۳
ری	۴۱۸۹۵	۲۱۲۹۴	۹۴۴۵	۴۸۳	۵۲۰
شمیرانات	۲۰۹۶۴	۰	۲۳۴۱	۳۰۷	۱۴۳
شهریار	۳۹۲۹۸	۲۰۲۴۱	۲۱۴۵	۱۱۸۰	۵۴۳
فیروزکوه	۷۱۴۹	۰	۳۵۰	۳۵۵	۱۰
قدس	۲۵۵۳۷	۱۰۵۱۸	۵۰۵۹	۱۰۴۱	۲۳۹
قرچک	۲۶۱۸۰	۰	۴۲۳۰	۳۰۴	۲۶۸
ملارد	۲۴۲۰۶	۱۰۹۰۱	۱۸۳۰	۲۰۶	۸۰
ورامین	۲۳۷۱۱	۰	۲۰۳۷	۲۸۳	۱۷۸

۱) اطلاعات سال ۱۳۸۵ شامل استان البرز نیز می‌باشد.

۲) شامل اطلاعات دانشگاه علوم پزشکی ایران نمی‌باشد.

۳) فقط شامل اطلاعات دانشگاه علوم پزشکی تهران می‌باشد.

۴) شامل اطلاعات دانشگاه علوم پزشکی ایران و تهران می‌باشد.

ماخذ - دانشگاه علوم پزشکی و خدمات بهداشتی درمانی ایران.

- دانشگاه علوم پزشکی و خدمات بهداشتی درمانی شهید بهشتی.

- دانشگاه علوم پزشکی و خدمات بهداشتی درمانی تهران.

۱۸-۱۵- میزان فراورده‌های خون تولید و توزیع‌شده به مراکز درمانی به تفکیک سه فراورده اصلی: ۱۴۰۱ **(واحد)**

شرح[1]	فراورده‌های خون تولیدشده			فراورده‌های خون توزیع‌شده		
	گلبول قرمز متراکم	پلاسمای تازه منجمد	پلاکت کنسانتره	گلبول قرمز متراکم	پلاسمای تازه منجمد	پلاکت کنسانتره
کل استان	۳۴۹۲۱۴	۳۴۳۸۷۶	۲۸۷۰۰۷	۴۰۶۰۹۱	۱۴۷۱۰۲	۲۸۰۴۹۶

۱) امکان ارائه اطلاعات به تفکیک شهرستان توسط سازمان مربوطه وجود ندارد.

ماخذ - سازمان انتقال خون ایران. دفتر فناوری اطلاعات، ارتباطات و تحول اداری.

۱۸-۱۶- تعداد مراجعه‌کنندگان و میزان خون اهدایی به تفکیک جنسیت و وضعیت اهدا: ۱۴۰۱ **(واحد)**

شرح [1]	تعداد مراجعه‌کنندگان	میزان کل اهدای خون			میزان کل اهدای خون به تفکیک وضعیت اهدا		
		مرد و زن	مرد	زن	مستمر	باسابقه	بار اول
کل استان	۴۶۲۶۳۳	۳۶۹۵۲۳	۳۵۵۳۹۲	۱۴۱۳۱	۱۸۳۷۳۰	۱۲۳۹۳۹	۶۱۸۵۴

۱) امکان ارائه اطلاعات به تفکیک شهرستان توسط سازمان مربوطه وجود ندارد.

ماخذ - سازمان انتقال خون ایران. دفتر فناوری اطلاعات، ارتباطات و تحول اداری.

۱۸-۶- میزان اهدای خون به تفکیک وضعیت اهدا: ۱۴۰۱

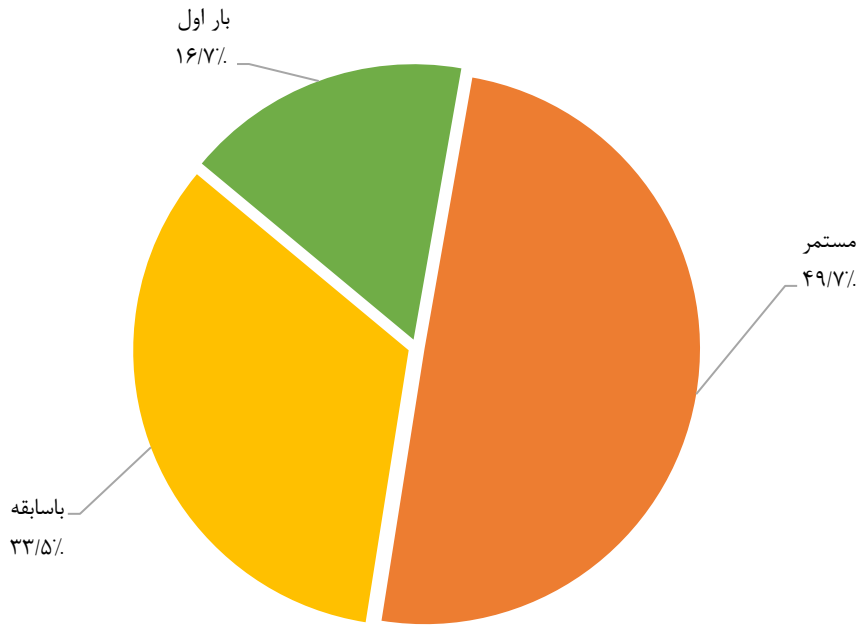

مبنا: جدول ۱۶-۱۸

۱۸-۱۷- تعداد شاغلان بخش دامپزشکی دولتی[۱] برحسب رشته شغلی: ۱۴۰۱

شهرستان	جمع	دامپزشک	رشته‌های شغلی کارشناسی[۲]		کاردان دامپزشکی	تکنیسین دامپزشکی	سایر رشته‌های شغلی
			کارشناس فنی	کارشناس غیر فنی			
کل استان	***۳۰۸***	***۱۴۹***	***۸۵***	***۳۰***	***۲۷***	***۰***	***۱۷***
اسلامشهر	۱۸	۷	۷	۱	۱	۰	۲
بهارستان	۴	۱	۱	۰	۲	۰	۰
پاکدشت	۱۸	۷	۷	۲	۲	۰	۰
پردیس	۳	۲	۱	۰	۰	۰	۰
پیشوا	۵	۳	۰	۱	۱	۰	۰
تهران	۱۲۹	۶۸	۲۶	۲۳	۵	۰	۷
دماوند	۸	۶	۱	۱	۰	۰	۰
رباط‌کریم	۱۱	۴	۵	۰	۲	۰	۰
ری	۴۰	۱۹	۱۴	۰	۴	۰	۳
شمیرانات	۶	۲	۱	۰	۱	۰	۲
شهریار	۲۲	۹	۸	۱	۳	۰	۱
فیروزکوه	۱۱	۵	۳	۰	۱	۰	۲
قدس	۴	۳	۰	۰	۱	۰	۰
قرچک	۶	۲	۳	۱	۰	۰	۰
ملارد	۱۰	۶	۲	۰	۲	۰	۰
ورامین	۱۳	۵	۶	۰	۲	۰	۰

۱) به استثنا شاغلین مراکز آموزش عالی می‌باشد.

۲) رشته‌های شغلی کارشناسی شامل کارشناسان و کارشناسان ارشد می‌باشد.

ماخذ- اداره کل دامپزشکی استان تهران.

۱۸- بهداشت و درمان ـــــــ

۱۹

فرهنگ، ورزش و گردشگری

مقدمه

آمـارهای ارائـه شـده در ایـن فصـل مربوط به برنامـه‌های صـدا و سیمـا، مطبوعات، کتاب و کتابخانه‌های عمومی، سینماها و اماکن ورزشی، موزه‌ها و بناهای تاریخی، گردشگران وارد شده بـه کشـور و زائران اماکن متبرکه است کـه به تاریخچه مختصر جمع‌آوری اطلاعات در هر یک از این زمینه‌ها در زیر اشاره می‌شود:

تهیه منظم آمـار مربوط به برنامه‌های رادیـو و تلویزیون از سـال ۱۳۴۵ آغـاز گردید. در حال حاضر آمـار مربوطه توسط اداره کـل ارزیابـی عملکرد صدا و سیمای جمهوری اسلامی ایران به صورت ثبتی ارائه می‌شود.

قدیمی‌ترین آمار مربوط به سینماهای کشور که در دسترس مرکز آمار ایران قرار گرفته، مربوط به سال ۱۳۴۸ است که توسط وزارت فرهنگ و هنر تهیه گردیده‌است که پس از پیروزی انقلاب اسلامـی، وزارت «فرهنگ و ارشـاد اسلامـی» نامیده می‌شود.

تهیه آمار مربوط به مطبوعات به صورت جامع برای نخستین بار بر اساس «طرح بررسی نشریات کشور» در سال ۱۳۴۹ توسط مرکز آمار ایران صورت گرفت. این وظیفه در حال حاضر به عهده اداره مطبوعـات داخلـی وزارت فرهنگ و ارشـاد اسلامی می‌باشد. در حال حاضر اطلاعات مربوط به نشریات در سامانه جامع رسانه‌های کشور در دسترس می‌باشد.

جمع‌آوری و ارائـه آمـار مربوط به کتابخانه‌های کشور از سال ۱۳۴۴ شروع شد و کانون پرورش فکری کودکان و نوجوانان نیز، پس از تاسیس در سال ۱۳۴۴ اطلاعات مربوط به فعالیت‌های خود را ثبت و ارائه نموده است.

آمـار مربوط بـه سینماها توسـط سازمان امـور سینمایـی و سمعـی و بصری، آمـار مربوط به مطبوعات و سالن‌های اجرا، چاپخانه‌ها نیز به صورت ثبتی توسط اداره کل فرهنگ و ارشاد اسلامی استان تهران ارائه می‌شود. اداره کل فرهنگ و ارشاد اسلامی استان تهران در سال ۱۳۶۸ تشکیل گردید.

آمـار مربوط به کتابخانه‌های عمومـی و کانون پرورش فـکری کـودکان و نوجوانان نیز در این فصـل توسط، اداره کـل کتابخانـه‌های عمومـی استان تهران و کانـون پرورش فکـری کودکـان و نوجوانان به صورت ثبتی ارائه شده است.

همچنین آمـار مربوط به اماکـن ورزشـی نیز توسـط اداره کـل ورزش و جـوانان استـان به صورت ثبتی جمع‌آوری و ارائه شده است.

تهیه آمارهای گردشگری، هر چند با تشکیل سازمان جلب سیاحان در سال ۱۳۴۲ آغاز شد، اما سازمان مذکور بر اساس سوابق موجود در دفاتر ادارات گمرک، گذرنامه و سایر منابع مربوط، به جمع آوری اطلاعات سال‌های ۱۳۳۱ تا ۱۳۴۲ موفق گردید که این آمارها برای نخستین بار در سالنامه آماری ۱۳۴۵ درج شده است.

آمار مربوط به تعداد بازدیدکنندگان از موزه‌ها و بناهای تاریخـی کشور تا اواخر سال ۱۳۸۲، از طریق اداره کل موزه‌ها وابسته به سازمان میراث فرهنگـی کشور جمع‌آوری می‌شد که بخشی از موزه‌ها و بناهای تاریخی را تحت پوشش دارد و از زمـان فـوق الذکر بـه علت ادغـام سازمـان میراث فرهنگـی کشـور و سازمـان ایرانـگردی و جهانـگردی و تشکیل «سازمان میراث فرهنگـی و گردشگری» و سپس «وزارت میراث فرهنگـی، گردشگری و صنایع

۱۹- فرهنگ، ورزش و گردشگری ـــــــ

شمارگان (تیراژ): تعداد نسخه‌های چاپ یا تکثیر شده از یک اثر در یک نوبت چاپ و انتشار است.

بناهای تاریخی - فرهنگی: بنایی که واجد یک یا چند ارزش از ارزش‌های فرهنگی، تاریخی، هنری یا مکان رویداد است. بنای تاریخی – فرهنگی ممکن است متعلق به دوره معاصر باشد.

موزه: موسسه‌ای دائمی و بدون هدف مادی که درهای آن به روی عموم گشوده است و در خدمت جامعه و پیشرفت آن قرار دارد. هدف موزه‌ها تحقیق در آثار و شواهد برجا مانده از انسان و محیط‌زیست، گردآوری، حفظ و ایجاد ارتباط بین آثار به ویژه به نمایش گذاشتن آن‌ها برای بررسی و بهره‌وری معنوی است.

نمایش (تئاتر): هنری دیداری و شنیداری که به‌صورت زنده توسط یکی یا گروهی از هنرمندان (بازیگران) در مدت زمان معین برای تماشاگران به اجرا در می‌آید و از لحاظ محتوا و مضمون به تراژدی، کمدی، ملودرام، کمدی تراژیک و فارس (نمایش سنتی شادی‌آور) تقسیم می‌شود.

موسیقی: هنر سازماندهی اصوات در زمان، بر مبنای قیود زیباشناختی حاکم بر هر فرهنگ موسیقیایی و ارائه آن به نحوی که برای طبع انسان خوشایند باشد.

اجرای صحنه ای موسیقی (کنسرت): برنامه از پیش تنظیم‌شده موسیقی که به صورت زنده برای جمعی از مخاطبان اجرا می‌شود.

زورخانه: مکان ورزشی که دارای گود اختصاصی و جایگاه ویژه مرشد بوده و به منظور اجرای ورزش‌های باستانی احداث شده است.

ورزش همگانی: ورزشی است که نشاط، سلامت بدنی و روانی را بهبود بخشیده، می‌تواند روابط اجتماعی را شکل دهد و امکان شرکت برای همه افراد وجود داشته باشد.

پیست: مکان ورزشی با مسیر مشخصی است که به تناسب رشته‌های ورزشی و بر اساس استانداردهای فنی برای انجام تمرینات و مسابقات احداث شده است.

سالن ورزشی: مکان ورزشی سرپوشیده ای که برابر ضوابط فنی برای انجام فعالیت‌های ورزشی در یک رشته ی خاص احداث شده است.

مکان ورزشی: مکان‌های ورزشی متمرکز در یک محدوده ساختمانی که می‌تواند دارای امکانات رفاهی مشترک یا مجزا باشد.

مجموعه ورزشی: محدوده‌ای گسترده، متشکل از مکان‌ها یا مجتمع‌های ورزشی که امکانات و تجهیزات مجزا برای انجام فعالیت چند رشته ورزشی به صورت همزمان را داشته باشد. دو واژه مجموعه ورزشی و مجتمع ورزشی از سال ۱۳۹۵ دیگر مترادف هم در نظر گرفته نشده‌اند و مفاهیم متقاوتی دارند.

مجتمع ورزشی: مکانی ورزشی متمرکز در یک محدوده ساختمانی که می‌تواند دارای امکانات رفاهی مشترک یا مجزا باشد.

ورزشگاه (استادیوم ورزشی): مکان ورزشی که دارای جایگاه تماشاچیان بوده و از حداقل استانداردها و ضوابط فنی لازم برای برگزاری مسابقات رسمی ورزشی برخوردار باشد.

ورزشکاران سازمان یافته: ورزشکاری است که بر اساس برنامه‌ای مشخص در یکی از رشته‌های ورزشی رسمی به عضویت مراجع ورزشی کشور در آمده و تحت پوشش خدمات درمانی فدراسیون پزشکی ورزشی قرار می‌گیرد.

شرکت‌کنندگان سازماندهی شده مسابقات ورزشی: به ورزشکاران، مربیان، داوران، سرپرستان و همراهان تیم های ورزشی حاضر در مسابقات استانی و اعزام به مسابقات برون استانی و کشوری اطلاق می گردد که دارای کارت بیمه ورزشی نیز هستند.

گردشگر: بازدیدکننده (داخلی، ورودی یا خروجی) به شرط اینکه سفر وی حداقل یک شب و حداکثر یک سال متوالی باشد.

گزیده اطلاعات

در سال ۱۴۰۱ در مرکز تلویزیونی تهران ۲۸۷۹۲ ساعت برنامه تلویزیونی تولید شده است که نسبت به سال قبل از آن ۲۳/۸ درصد کاهش یافته است. برنامه تلویزیونی با موضوع «اجتماعی» با ۳۴/۲ درصد بیش‌ترین سهم را در بین موضوعات مختلف داشته است. در این سال در مرکز رادیویی تهران، ۶۰۷۸۸ ساعت برنامه تولید شده که نسبت به سال قبل، ۲۰ درصد کاهش داشته است. بیش‌ترین سهم برنامه‌های رادیویی تولید شده مربوط به موضوع «اجتماعی» با سهم ۳۲/۴ درصد از کل برنامه‌های تولیدی بوده است.

در سال ۱۴۰۱، حدود ۵/۹ میلیون نفر در ۲۳۴ سالن سینمای فعال استان به تماشای فیلم‌های سینمایی نشسته‌اند که تعداد تماشاگران نسبت به سال قبل از آن افزایش ۸۷ درصدی داشته است اما نسبت به سال ۱۳۹۸(قبل از همه‌گیری ویروس کرونا) ۵۱/۴ درصد کاهش نشان می‌دهد. قابل ذکر است که چهار شهرستان استان (فیروزکوه، قدس، قرچک و ملارد) فاقد سالن سینما می‌باشند.

در سال ۱۴۰۱ در سالن‌های زیر نظر اداره کل ارشاد و فرهنگ اسلامی استان تهران، ۲۱۳ برنامه تئاتر و موسیقی برگزار شده که

۱۹- فرهنگ، ورزش و گردشگری ـــــــ

۱-۱۹- مقدار تولید برنامه های رادیویی مرکز تهران برحسب موضوع (ساعت)

سال و موضوع	مقدار
۱۳۸۵	۷۴۹۲۶
۱۳۹۰	۱۰۴۷۴۳
۱۳۹۵	۱۰۱۵۶۹
۱۳۹۷	۸۶۵۷۳
۱۳۹۸	۷۴۳۹۱
۱۳۹۹	۸۱۷۰۱
۱۴۰۰	۷۵۹۶۰
۱۴۰۱	***۶۰۷۸۸***
سیاسی	۴۰۶۰
اقتصادی	۶۰۷۹
اجتماعی	۱۹۷۱۰
فرهنگی	۱۵۳۱۷
علم و فناوری	۴۱۷۳
معارف اسلامی	۱۱۴۴۹

ماخذ - صدا و سیمای جمهوری اسلامی ایران. اداره کل آمار و توسعه فناوری اطلاعات. مدیریت آمار.

۱۹- فرهنگ، ورزش و گردشگری ـــــــ

۱۹-۳- مقدار تولید برنامه‌های رادیویی مرکز تهران به تفکیک مخاطب (ساعت)

سال	جمع	خردسال	کودک	نوجوان	جوان	بزرگسال	عام[۱]
۱۳۸۵	۷۴۹۲۶	...	...	...	...	...	...
۱۳۹۰	۱۰۴۷۴۳	...	...	...	...	...	...
۱۳۹۵[۲]	۱۰۱۵۶۹	-	۲۲۳۶	۲۱۳۳	۲۶۷۱۲	-	۷۰۴۸۸
۱۳۹۷	۸۶۵۷۳	-	۱۰۳	۳۰۶	-	-	۸۶۱۶۴
۱۳۹۸	۷۴۳۹۱	-	۳۹۰	۴۴۵	۸۴۲۵	-	۶۵۱۳۱
۱۳۹۹	۸۱۷۰۱	-	۳۸۹	۴۸۵	۱۰۹۱۲	-	۶۹۹۱۵
۱۴۰۰	۷۵۹۶۰	-	۶۱۵	۳۱۴	۱۳۴۵۰	-	۶۱۵۸۱
۱۴۰۱	***۶۰۷۸۸***	-	***۳۱۰***	***۶۲۲***	***۴۷۶۲***	-	***۵۵۰۹۴***

۱) اطلاعات خردسال و بزرگسال در عام محاسبه شده است.

۲) اطلاعات توسط سازمان مربوطه تجدید نظر گردید.

ماخذ - صدا و سیمای جمهوری اسلامی ایران. اداره کل آمار و توسعه فناوری اطلاعات. مدیریت آمار.

۱۹-۴- مقدار تولید برنامه‌های تلویزیونی مرکز تهران به تفکیک مخاطب (ساعت)

سال	جمع	خردسال	کودک[۱]	نوجوان	جوان	بزرگسال[۲]	عام
۱۳۸۵	...	...	...	...	...	...	...
۱۳۹۰	۳۶۹۰۱	...	...	...	...	...	...
۱۳۹۵	۲۲۸۹۲	...	...	...	...	...	...
۱۳۹۷	۳۱۷۹۸	-	۱۲۱۶	۵۷۸۶	-	۵۳۳۷	۱۹۴۵۹
۱۳۹۸	۳۰۴۴۱	-	۱۴۶۵	۲۱۷۴	-	۱۱۳۱۵	۱۵۴۸۷
۱۳۹۹	۳۳۵۷۹	-	۱۶۹۱	۲۴۳۱	-	۱۱۷۸۰	۱۷۶۷۷
۱۴۰۰	۳۷۷۷۷	-	۱۱۳۳	۵۵۲۳	-	۱۰۱۷۶	۲۰۹۴۵
۱۴۰۱	***۲۸۷۹۲***	-	***۹۸۵***	***۳۰۱۸***	-	***۷۴۰۰***	***۱۷۳۸۹***

۱) اطلاعات خردسال در کودک محاسبه شده است.

۲) اطلاعات جوان در بزرگسال محاسبه شده است.

ماخذ - صدا و سیمای جمهوری اسلامی ایران. اداره کل آمار و توسعه فناوری اطلاعات. مدیریت آمار.

۱۹- فرهنگ، ورزش و گردشگری ـــــــ

۱۹-۶- مقدار پخش خبر و محصولات خبری از شبکه های تلویزیونی مرکز تهران (ساعت)

شبکه	جمع کل پخش		خبر مکتوب داخلی		خبر مکتوب خارجی		گزارش خبری و مصاحبه	
	تعداد	ساعت	تعداد	ساعت	تعداد	ساعت	تعداد	ساعت
۱۳۹۰	...	...	...	...	...	...	...	...
۱۳۹۵	...	...	...	...	...	...	...	...
۱۳۹۷	...	...	...	...	...	...	...	...
۱۳۹۸	...	...	...	...	...	...	...	...
۱۳۹۹	۳۷۱۴۲۱	۸۹۰۷	۱۸۷۲۱۸	۲۵۸۷	۱۰۱۴۲۸	۱۴۶۹	۶۴۴۷۹	۱۹۵۹
۱۴۰۰	۳۳۶۷۴۲	۳۳۷۲۷	۱۵۶۰۷۳	۲۷۳۹۷	۱۰۰۲۸۲	۱۴۸۳	۶۳۶۵۰	۱۹۶۲
۱۴۰۱	***۳۰۶۲۶۱***	***۹۰۱۷***	***۱۰۲۶۶۲***	***۱۲۹۴***	***۶۰۵۸۹***	***۷۹۵***	***۱۱۵۳۳۹***	***۳۴۸۴***

شبکه	تفسیر، تحلیل خبری		ارتباط مستقیم تلفنی/ تلویزیونی		ویدیو کلیپ		عناوین بخش خبری (تعداد)
	تعداد	ساعت	تعداد	ساعت	تعداد	ساعت	
۱۳۹۰	...	...	...	...	...	...	...
۱۳۹۵	...	...	...	...	...	...	...
۱۳۹۷	...	...	...	...	...	...	...
۱۳۹۸	...	...	...	...	...	...	...
۱۳۹۹	۳۴۵۰	۱۷۳	۵۳۹۳	۵۵۱	۹۴۵۳	۲۱۶۸	۲۶
۱۴۰۰	۲۵۷۹	۱۳۴	۵۸۸۶	۵۸۵	۸۲۷۲	۲۱۶۶	۲۶
۱۴۰۱	***۹۱۲۸***	***۳۸۹***	***۸۸۴۹***	***۷۰۷***	***۹۶۹۴***	***۲۳۴۸***	***۳۰***

ماخذ - صدا و سیمای جمهوری اسلامی ایران. اداره کل آمار و توسعه فناوری اطلاعات. مدیریت آمار.

۱۹- فرهنگ، ورزش و گردشگری ـــــــ

۱۹-۸- سینماها و تماشاگران فیلم‌های سینمایی

سال و شهرستان	تعداد سینما	تعداد سالن سینما	گنجایش (تعداد صندلی)	تعداد تماشاگر فیلم‌های ایرانی (نفر)
۱۳۸۵	۸۵	۰۰۰	۳۸۶۵۴	۸۵۵۶۸۷۶
۱۳۹۰	۵۵	۱۱۱	۳۸۲۸۰	۷۵۷۳۴۳۶
۱۳۹۵	۶۴	۱۵۴	۴۴۷۴۳	۴۴۷۴۳۰
۱۳۹۷	۶۹	۱۹۲	۴۳۴۳۱	۱۳۷۷۱۸۲۹
۱۳۹۸	۶۶	۲۰۱	۴۳۵۱۴	۱۲۲۴۵۴۸۳
۱۳۹۹	۷۸	۲۴۸	۴۶۶۲۶	۲۸۳۴۰۷
۱۴۰۰	۷۲	۲۵۸	۴۸۳۱۹	۳۱۸۲۲۰۸
۱۴۰۱	***۶۶***[۱و۲]	***۲۳۴***	***۴۳۴۳۹***	***۵۹۵۱۷۰۱***
اسلامشهر	۱	۵	۴۵۴	۸۲۷۰۷
بهارستان	۱	۱	۲۵۰	۲۶۸۴
پاکدشت	۱	۱	۹۳	۲۵۲
پردیس	۱	۳	۲۷۳	۲۷۵۱۸
پیشوا	۱	۱	۱۹۸	۱۷۱۷
تهران	۴۸	۱۸۹	۳۶۶۶۶	۵۱۲۳۹۱۸
دماوند	۱	۱	۴۱۱	۱۴۷۷۲
رباط‌کریم	۱	۴	۳۴۵	۱۱۱۹۰
ری	۱	۳	۶۰۴	۱۸۶۶۴۸
شمیرانات	۷	۲۳	۳۲۹۵	۴۳۱۷۰۹
شهریار	۲	۲	۶۵۴	۴۸۳۷۳
فیروزکوه	۰	۰	۰	۰
قدس	۰	۰	۰	۰
قرچک	۰	۰	۰	۰
ملارد	۰	۰	۰	۰
ورامین	۱	۱	۱۹۶	۲۰۲۱۳

۱) آمار و اطلاعات این جدول، از اطلاعات سینماهای متصل به سیستم مکانیزه سمفا(سامانه مدیریت فروش و اکران سینما) استخراج شده است.

۲) دلیل کاهش تعداد سینما نسبت به سال قبل، تعطیلی سینماها به دلیل تغییر کاربری بوده است.

ماخذ- اداره کل فرهنگ و ارشاد اسلامی استان تهران.

- دفتر مطالعات دانش سینمایی و سمعی بصری. سازمان امور سینمایی و سمعی بصری.

۱۹- فرهنگ، ورزش و گردشگری ـــــــ

۱۹-۱۰- چاپخانه‌های تحت نظارت اداره کل فرهنگ و ارشاد اسلامی بر حسب نوع مالکیت

سال[۱]	جمع[۲]	دولتی	خصوصی
۱۳۸۵	۱۴۶۲	۱۳۷	۱۳۲۵
۱۳۹۰	۱۹۵۴	۴۸	۱۹۰۶
۱۳۹۵	۳۴۳۲	۴۴	۳۳۸۸
۱۳۹۷	۳۵۱۳	۴۴	۳۴۶۹
۱۳۹۸	۳۷۲۸	۴۴	۳۶۸۴
۱۳۹۹	۳۸۹۳	۴۴	۳۸۴۹
۱۴۰۰	۳۹۸۷	۴۴	۳۹۴۳
۱۴۰۱	***۴۰۵۴***	***۴۴***	***۴۰۱۰***

۱) امکان ارائه اطلاعات به تفکیک شهرستان توسط اداره کل مربوطه امکان پذیر نمی‌باشد.

۲) آمار چاپخانه ها شامل تمامی مجوزهای صادره اعم از واحدهای فعال و غیرفعال می‌باشد.

ماخذ- اداره کل فرهنگ و ارشاد اسلامی استان تهران.

۱۹-۱۱- عناوین و شمارگان مطبوعات محلی

شرح	تعداد عنوان	شمارگان (تیراژ)
قطع روزنامه، هفته نامه و دو هفته نامه		
۱۳۸۵[۱]	۲۹۹	۰۰۰
۱۳۹۰[۱]	۳۴۲	۰۰۰
۱۳۹۵[۱]	۵۴۱	۰۰۰
۱۳۹۷[۱]	۶۹۱	۰۰۰
۱۳۹۸	۶۹۹	۰۰۰
۱۳۹۹	۵۳۶	۰۰۰
۱۴۰۰	۵۰۹	۰۰۰
۱۴۰۱	***۴۸۹***	***۰۰۰***
قطع ماهنامه، فصلنامه و دو فصلنامه		
۱۳۸۵[۱]	۶۸۱	۰۰۰
۱۳۹۰[۱]	۹۹۸	۰۰۰
۱۳۹۵[۱]	۱۷۷۴	۰۰۰
۱۳۹۷[۱]	۲۳۴۱	۰۰۰
۱۳۹۸	۲۵۵۴	۰۰۰
۱۳۹۹	۲۴۰۸	۰۰۰
۱۴۰۰	۲۴۳۹	۰۰۰
۱۴۰۱	***۲۰۴۰***	***۰۰۰***

۱) اطلاعات توسط اداره کل مربوطه تجدید نظر شده است.

ماخذ - اداره کل فرهنگ و ارشاد اسلامی استان تهران.

۱۹- فرهنگ، ورزش و گردشگری ـــــــ

۱-۱۹- سرانه کتاب در کتابخانه‌های عمومی استان

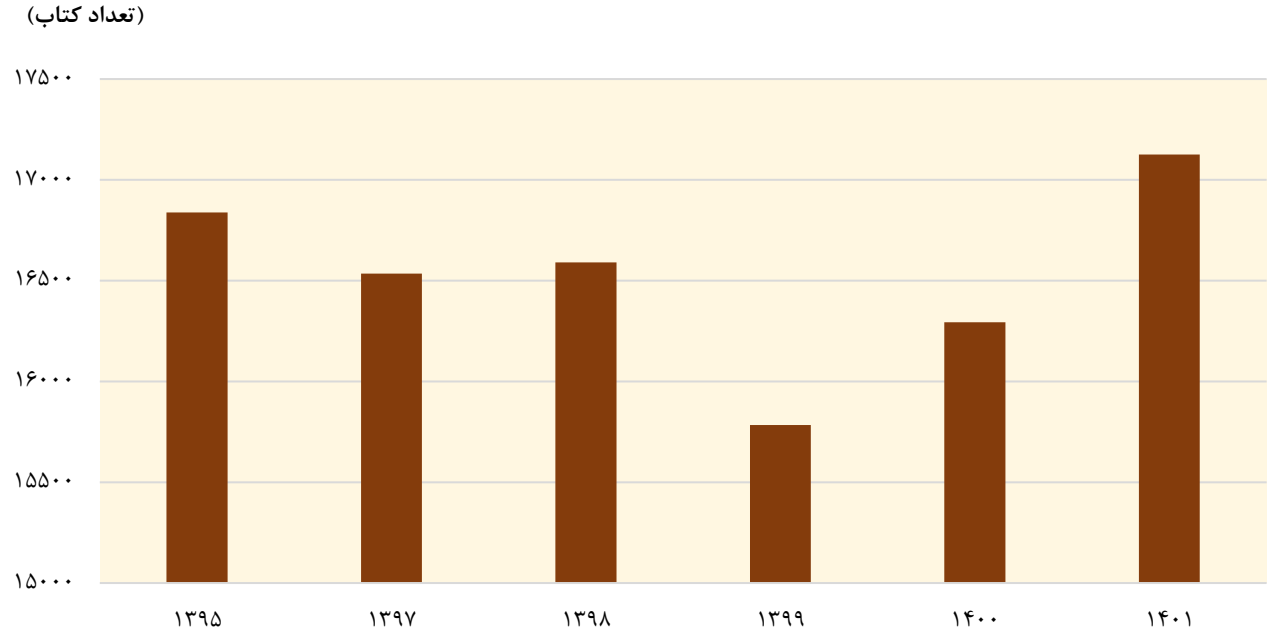

مبنا: جدول ۱۲-۱۹

۱۹- فرهنگ، ورزش و گردشگری ـــــــ

۱۹-۱۴- بازدیدکنندگان ازموزه‌ها و بناهای تاریخی تحت پوشش اداره کل میراث فرهنگی، صنایع‌دستی و گردشگری

موزه‌ها	۱۳۸۵	۱۳۹۰	۱۳۹۵	۱۳۹۷	۱۳۹۸	۱۳۹۹ (۱)	۱۴۰۰ (۱)	۱۴۰۱
موزه ملی ایران	۱۰۰۰۰۰	۱۷۸۵۷۹	۲۰۸۷۴۳	۵۶۱۹۷۹	۲۳۷۸۳۷	۱۱۳۸۷	۶۱۱۵۶	۲۰۰۰۵۹
موزه ملی قرآن کریم	۰۰۰	۰۰۰	۰۰۰	۱۸۰۸	۱۰۰۱۱	۱۵۰	۰۰۰ (۲)	۰۰۰ (۲)
موزه هنرهای ملی	۶۰۰۰	۰۰۰	۰۰۰	۰	۱۴۳۳	۳۰	۲۳۰	۶۱۳
موزه کاخ گلستان	۵۷۰۰۰	۰۰۰	۰۰۰	۱۰۴۵۸۶۵۰	۱۳۸۰۴۱۰	۹۵۳۶۵	۵۵۴۰۵۰	۲۴۵۴۷۳۲
موزه کاخ سعدآباد	۶۹۹۰۰۰	۰۰۰	۰۰۰	۲۳۱۱۶۵۷	۱۸۷۳۶۴۳	۳۰۲۸۹۹	۱۴۷۱۲۷۳	۳۵۷۴۲۱۸
موزه کاخ نیاوران	۱۳۹۰۰۰	۰۰۰	۰۰۰	۴۹۸۱۶۹۴	۸۵۷۷۵۰	۱۰۲۱۰۳	۴۹۴۸۶۷	۱۳۰۰۸۶۶
موزه فرش	۱۴۰۰۰	۱۶۱۳۲	۳۵۳۰۱	۲۸۳۱۵	۲۶۳۲۰	۳۰۸	۳۲۷۷	۱۵۶۷۶
موزه آبگینه و سفالینه‌های ایران	۲۰۰۰۰	۳۴۷۷۱	۴۳۹۶۱	۳۶۱۷۷	۴۶۳۳۵	۹۴۵	۸۰۰۲	۲۳۶۴۷
موزه رضا عباسی	۱۳۰۰۰	۸۰۶۹	۷۵۹	۲۷۴۶	۸۲۸۰	۱۰۵	۶۴۲	۴۰۷۰
موزه نقاشی پشت شیشه	۴۰۰۰	۰	۴۰۶۳	۲۶۹۰	۱۴۰۲	۷۳	۶۷۹	۲۹۷۵

بناهای تاریخی	۱۳۸۵	۱۳۹۰	۱۳۹۵	۱۳۹۷	۱۳۹۸	۱۳۹۹ (۱)	۱۴۰۰ (۱)	۱۴۰۱
برج طغرل	۰۰۰	۰۰۰	۷۴۵۰	۸۶۴۹	۶۱۱۵	۳۶۲	۲۸۷۳	۸۰۶۷
تپه میل	۰۰۰	۰۰۰	۲۷۶۷	۳۹۷۹	۳۶۷۰	۱۴۶	۱۸	۲۱۶۳

۱) دلیل کاهش تعداد بازدیدکنندگان، شیوع ویروس کرونا و محدودیت‌ها بوده است.

۲) با توجه به عدم راه اندازی بلیط الکترونیک در موزه قرآن، امکان ارائه آمار تعداد بازدیدکنندگان وجود ندارد.

ماخذ- اداره کل میراث فرهنگی، صنایع دستی و گردشگری استان تهران.

۱۹- فرهنگ، ورزش و گردشگری ـــــــ

۱۶-۱۹- مربیان و داوران بر حسب رشته‌های ورزشی و جنس: ۱۴۰۱

رشته ورزشی	مربیان			داوران		
	مرد و زن	مرد	زن	مرد و زن	مرد	زن
جمع	**۸۰۸۴۰**[1]	**۵۲۸۲۴**	**۲۸۰۱۶**	**۳۴۳۸۷**	**۲۲۶۸۳**	**۱۱۷۰۴**
اسکواش	۱۳۴۲	۹۱۶	۴۲۶	۴۸۶	۳۶۵	۱۲۱
اسکی	۴۳۶۲	۳۰۴۴	۱۳۱۸	۲۰۲۱	۱۳۳۶	۶۸۵
اسکیت	۳۶۵۹	۲۴۴۸	۱۲۱۱	۱۴۲۰	۹۵۸	۴۶۲
باستانی و هنرهای رزمی	۲۷۳	۲۷۳	۰	۱۲۴	۱۲۴	۰
بولینگ و بیلیارد	۵۹۰	۳۴۵	۲۴۵	۱۹۰	۱۰۱	۸۹
بدمینتون	۹۰۷	۶۰۲	۳۰۵	۶۴۵	۴۳۰	۲۱۵
بسکتبال	۵۱۸	۳۱۶	۲۰۲	۲۸۳	۱۴۲	۱۴۱
بوکس	۴۱۲	۴۱۲	۰	۱۶۸	۱۶۸	۰
انجمن‌های ورزشی	۸۰۴	۴۵۸	۳۴۶	۶۱۴	۳۱۶	۲۹۸
پرورش اندام	۳۲۲۴	۲۰۱۶	۱۲۰۸	۳۴۵	۳۴۵	۰
پینگ‌پنگ	۳۷۲۷	۲۴۶۷	۱۲۶۰	۲۷۰۴	۱۸۰۴	۹۰۰
تنیس	۴۸۴	۳۰۵	۱۷۹	۲۰۱	۹۹	۱۰۲
تیراندازی	۱۵۸۵	۱۲۰۰	۳۸۵	۷۸۹	۵۳۱	۲۵۸
تکواندو	۲۰۴۳	۱۰۳۱	۱۰۱۲	۲۴۰۷	۱۴۱۵	۹۹۲
تیر و کمان	۷۱۱	۴۹۳	۲۱۸	۳۹۷	۲۶۹	۱۲۸
جودو	۱۷۲۶	۱۱۵۶	۵۷۰	۹۲۰	۶۱۹	۳۰۱
چوگان	۳۰۱	۱۳۰	۱۷۱	۱۸۳	۱۲۲	۶۱
دوچرخه سواری	۱۱۲۹	۷۶۴	۳۶۵	۴۶۲	۳۰۲	۱۶۰
دو و میدانی	۵۴۸	۳۶۸	۱۸۰	۳۸۰	۲۵۹	۱۲۱
گلف	۱۷۲	۱۱۶	۵۶	۱۱۰	۷۱	۳۹
رزمی	۴۹۸	۳۳۴	۱۶۴	۱۸۰	۱۲۱	۵۹
ورزش‌های روستایی و بازی‌های بومی و محلی[2]	۴۸۳	۲۹۸	۱۸۵	۲۰۸	۱۱۰	۹۸
ژیمناستیک	۳۹۵۷	۲۵۷۵	۱۳۸۲	۱۶۰۵	۱۰۸۴	۵۲۱
سوارکاری	۲۶۱	۱۶۰	۱۰۱	۱۶۰	۸۰	۸۰
شطرنج	۱۱۲۶	۸۳۷	۲۸۹	۵۱۲	۳۴۷	۱۶۵
شنا، شیرجه و واترپلو	۱۷۴۰	۸۷۱	۸۶۹	۴۸۵	۲۸۷	۱۹۸
شمشیربازی	۷۴۸	۴۷۹	۲۶۹	۳۹۰	۲۶۰	۱۳۰
فوتبال	۳۶۵۷	۲۱۱۵	۱۵۴۲	۲۹۰۷	۱۷۴۵	۱۱۶۲
قایقرانی	۳۸۶	۲۰۱	۱۸۵	۱۸۳	۹۸	۸۵
کاراته	۱۲۹۸	۹۴۷	۳۵۱	۱۱۱۹	۹۴۵	۱۷۴
کشتی	۱۲۳۶	۱۱۱۲	۱۲۴	۱۲۵۳	۱۲۰۵	۴۸
کبدی	۱۶۷	۸۷	۸۰	۱۳۳	۷۸	۵۵

۱۹- فرهنگ، ورزش و گردشگری ـــــــ

۱۷-۱۹- ورزشکاران سازمان یافته بر حسب رشته‌های ورزشی: ۱۴۰۱

شهرستان	جمع	اتومبیل‌رانی و *موتورسواری*	آمادگی جسمانی و همگانی	اسکواش	اسکی	اسکیت	باستانی و هنرهای رزمی	بولینگ و بیلیارد
کل استان	***۶۰۰۸۲۳***	***۱۱۶۴***	***۷۵۴۵۰***	***۶۷۲***	***۱۳۸۷***	***۵۷۹۴***	***۶۳۵***	***۱۳۵***
اسلامشهر	۲۴۲۵۸	۱۲	۹۱۶	۰	۲	۱۸۶	۲۹	۰
بهارستان	۲۰۴۱۲	۱	۶۸۳	۰	۳	۲۶	۲	۰
پاکدشت	۱۳۵۰۳	۲	۴۱۱	۰	۱	۴۷	۱۹	۱
پردیس	۱۴۱۵۷	۴	۲۷۳۴	۱	۴	۴۸	۲۳	۰
پیشوا	۲۶۶۸	۱	۴۹۲	۰	۲	۱۳	۶	۰
تهران	۳۷۲۶۲۲	۱۰۵۸	۴۸۷۵۲	۵۵۳	۱۳۲۹	۴۶۰۱	۳۷۶	۱۱۰
دماوند	۴۹۱۷	۲	۳۶۷	۰	۷	۷۰	۵	۱
رباط‌کریم	۱۳۹۸۲	۳۳	۶۴۰	۰	۲	۱۴۳	۵	۰
ری	۲۳۰۸۶	۹	۲۴۷۶	۰	۱	۶۸	۱۹	۲
شمیرانات	۲۱۱۹۱	۷	۱۱۵۵۸	۱۱۸	۷	۱۰۵	۳۲	۱۶
شهریار	۴۳۲۲۶	۱۱	۳۶۳۳	۰	۱۸	۳۳۷	۶۶	۰
فیروزکوه	۱۵۷۲	۳	۲۳	۰	۰	۰	۰	۱
قدس	۱۴۰۴۵	۳	۵۶۵	۰	۳	۴۳	۱	۲
قرچک	۹۰۱۵	۰	۹۴۰	۰	۳	۱۷	۱	۱
ملارد	۱۴۳۹۹	۳	۳۳۶	۰	۲	۱۳	۲۲	۱
ورامین	۷۷۷۰	۱۵	۹۲۴	۰	۳	۷۷	۲۹	۰

۱۹- فرهنگ، ورزش و گردشگری ـــــــ

۱۷-۱۹- ورزشکاران سازمان یافته بر حسب رشته‌های ورزشی: ۱۴۰۱ (دنباله)

شهرستان	تکواندو	تیر و کمان	جودو	چوگان	دوچرخه سواری	دو و میدانی	گلف	رزمی
کل استان	***۳۲۷۵۴***	***۳۴۹***	***۵۲۷۲***	***۵۹***	***۱۲۷۳***	***۱۹۲۲***	***۱۶۰***	***۲۶۴۷۴***
اسلامشهر	۱۶۸۸	۰	۳۲۸	۰	۴	۱۷۱	۰	۱۴۱۷
بهارستان	۲۲۵۳	۰	۸۱	۰	۳	۹	۰	۱۲۳۹
پاکدشت	۱۳۷۹	۰	۱۳۰	۰	۰	۱۹	۰	۹۳۲
پردیس	۱۱۴۳	۰	۷۲	۰	۵	۲۰	۰	۷۰۲
پیشوا	۱۰۸	۱	۲	۰	۶	۴	۰	۱۱۳
تهران	۱۶۰۳۵	۳۳۹	۳۷۰۶	۵۸	۱۱۸۷	۱۴۶۷	۱۳۳	۱۱۶۲۱
دماوند	۲۴۷	۰	۱۴	۰	۲	۴	۰	۱۸۹
رباط‌کریم	۱۴۵۱	۰	۴۵	۰	۴	۳۰	۰	۸۵۸
ری	۱۲۶۱	۲	۲۷۰	۰	۸	۲۲	۲	۱۲۶۷
شمیرانات	۳۱۴	۱	۱۵	۱	۱۱	۲۱	۲۴	۲۵۶
شهریار	۲۲۶۸	۱	۳۱۱	۰	۱۹	۶۱	۱	۴۲۶۴
فیروزکوه	۸	۰	۹	۰	۱	۴	۰	۷۶
قدس	۱۹۴۳	۴	۱۰۷	۰	۱۱	۷	۰	۸۷۰
قرچک	۶۹۶	۰	۷۵	۰	۰	۴	۰	۵۳۳
ملارد	۸۹۳	۱	۷۶	۰	۱	۵۸	۰	۱۴۰۴
ورامین	۱۰۶۷	۰	۳۱	۰	۱۱	۲۱	۰	۷۳۳

۱۹- فرهنگ، ورزش و گردشگری ـــــــ

۱۷-۱۹- ورزشکاران سازمان یافته بر حسب رشته‌های ورزشی: ۱۴۰۱ (دنباله)

شهرستان	کاراته	کشتی	کبدی	کوهنوردی	کنگ فو	معلولین و جانبازان	ناشنوایان	نابینایان
کل استان	***۲۹۳۶۲***	***۴۱۴۲۱***	***۱۵۸***	***۱۰۵۰۶***	***۷۰۶۳***	***۱۶۹***	***۱۱۳***	***۱۰۹***
اسلامشهر	۱۲۱۱	۲۴۳۱	۷	۳۸	۲۰۱	۰	۲	۰
بهارستان	۱۷۶۳	۳۶۱۰	۳	۲۳	۱۶۱	۰	۰	۰
پاکدشت	۱۷۷۸	۱۲۳۰	۱۳	۱۸	۲۷۲	۱	۰	۰
پردیس	۹۰۴	۵۱۱	۰	۱۳۳	۴۶۸	۰	۰	۰
پیشوا	۲۷۷	۲۷۷	۰	۱۲	۷۱	۵	۰	۰
تهران	۱۲۸۲۳	۱۷۹۸۸	۹۲	۹۳۰۹	۲۹۰۰	۱۳۹	۱۰۷	۱۰۳
دماوند	۸۰۰	۵۲۴	۱۶	۱۴۴	۱۰۹	۰	۰	۰
رباط‌کریم	۱۲۲۶	۱۱۷۱	۰	۳۱	۱۴۳	۰	۰	۰
ری	۱۲۴۸	۳۲۸۶	۲	۱۰۳	۱۶۳	۱۶	۲	۵
شمیرانات	۳۴۵	۲۴۶	۰	۲۱۲	۱۰۱	۰	۱	۰
شهریار	۲۵۸۹	۳۹۵۱	۲	۲۶۹	۹۹۰	۸	۰	۱
فیروزکوه	۲۲۶	۱۹۷	۰	۴۰	۲	۰	۰	۰
قدس	۱۱۶۶	۲۱۴۷	۲	۱۰۶	۲۱۷	۰	۰	۰
قرچک	۶۴۴	۱۵۹۵	۰	۲	۲۶۶	۰	۰	۰
ملارد	۱۷۶۵	۱۷۷۰	۰	۲۱	۹۰۶	۰	۱	۰
ورامین	۵۹۷	۴۸۷	۲۱	۴۵	۹۳	۰	۰	۰

۱۹- فرهنگ، ورزش و گردشگری ـــــــ

۱۷-۱۹- ورزشکاران سازمان یافته بر حسب رشته‌های ورزشی: ۱۴۰۱ (دنباله)

شهرستان	ورزش‌های دانش‌آموزی	ورزش‌های دانشجویی	بیماران خاص و پیوند اعضا	سازمان زندان‌ها	ورزش کارگری
کل استان	***۱۳۲۷***	***۱۱۶۲***	***۵۸***	***۳۹***	***۱۵۴***
اسلامشهر	۷	۹	۰	۰	۲
بهارستان	۸	۱	۰	۰	۱
پاکدشت	۸	۴	۰	۰	۰
پردیس	۶	۱	۰	۰	۷
پیشوا	۳۵	۰	۰	۰	۲
تهران	۱۱۰۸	۱۱۲۰	۵۸	۳۵	۱۳۰
دماوند	۰	۱	۰	۰	۰
رباط‌کریم	۵	۶	۰	۰	۰
ری	۳۱	۳	۰	۰	۴
شمیرانات	۲۳	۳	۰	۴	۰
شهریار	۶۱	۳	۰	۰	۱
فیروزکوه	۰	۰	۰	۰	۰
قدس	۶	۷	۰	۰	۰
قرچک	۱	۱	۰	۰	۰
ملارد	۹	۲	۰	۰	۵
ورامین	۱۹	۱	۰	۰	۲

۱) شامل بازی‌های محلی (مانند هفت سنگ، موش و گربه، الک و دولک و ...) می‌باشد.

ماخذ - اداره کل ورزش و جوانان استان تهران.

۱۹- فرهنگ، ورزش و گردشگری ـــــــ

۱۹-۱۹- گردشگران خارجی استفاده کننده از هتل‌ها

شرح	جمع
۱۳۸۵	۱۸۳۷۸۶
۱۳۹۰	۱۴۲۳۳۱
۱۳۹۵	۴۰۰۶۴۶
۱۳۹۷	۳۵۳۶۶۰
۱۳۹۸	۳۲۱۸۲۲
۱۳۹۹	۳۵۱۷۲
۱۴۰۰	۳۹۳۹۳
۱۴۰۱	***۳۹۷۸۶۹***
فروردین	۲۹۸۴۸
اردیبهشت	۳۸۹۲۷
خرداد	۳۴۸۲۶
تیر	۲۴۹۴۵
مرداد	۳۴۹۷۶
شهریور	۳۸۷۳۶
مهر	۳۵۹۷۶
آبان	۳۷۸۹۷
آذر	۳۷۹۲۹
دی	۲۷۸۷۶
بهمن	۲۷۹۵۶
اسفند	۲۷۹۷۷

ماخذ- اداره کل میراث فرهنگی، صنایع دستی و گردشگری استان تهران.

۱۹-۲- گردشگران خارجی استفاده‌کننده از هتل‌ها

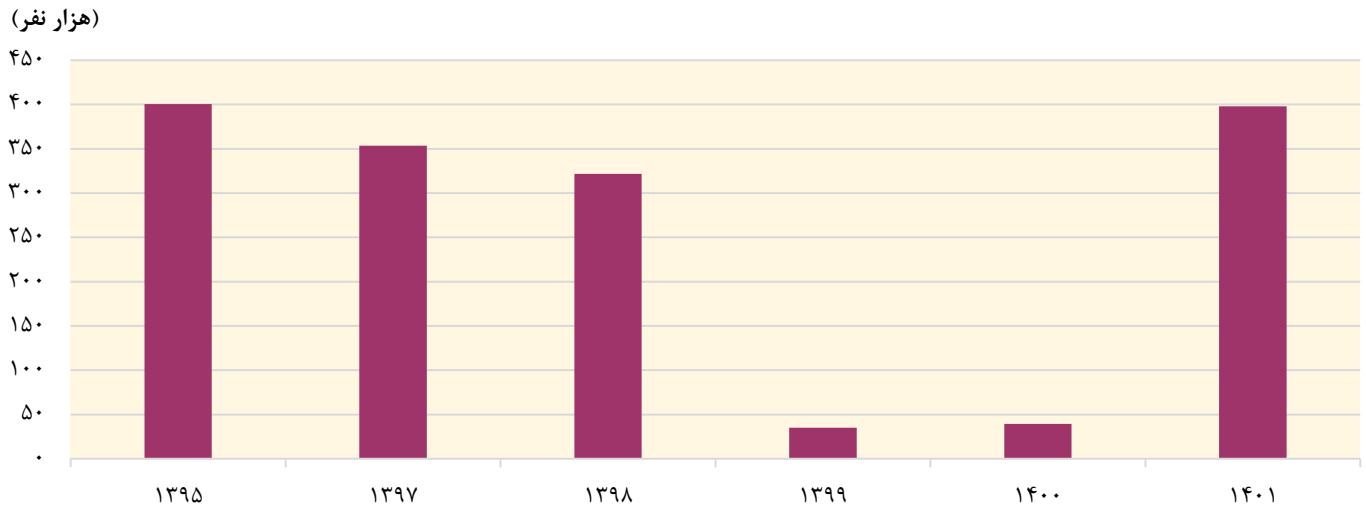

مبنا: جدول ۱۹-۱۹

۲۰

بودجه دولت

مقدمه

آمارهای بودجه از سال ۱۲۸۹ هجری شمسی، با تنظیم بودجه دولت توسط وزارت دارایی شکل گرفت و تا سال ۱۳۴۲ برحسب درآمد و هزینه دستگاه‌ها ارائه می‌شد.

از سال ۱۳۴۲، تهیه بودجه برنامه‌ای به سازمان برنامه و بودجه کشور محول شده است. این سازمان علاوه بر تهیه و تدوین بودجه عمومی دولت بودجه شرکت‌های دولتی، بانک‌ها و موسسات انتفاعی وابسته به دولت را که پس از پیروزی انقلاب اسلامی توسط بخش عمومی اداره شده‌اند، نیز پیش‌بینی می‌کند. در استان‌ها، سازمان مدیریت و برنامه‌ریزی استان وظایف برنامه و بودجه‌ای را عهده‌دار هستند.

آمارهای مندرج در این فصل شامل درآمدهای عمومی استانی، اعتبارات هزینه‌ای و تملک دارایی‌های سرمایه ای استان می‌باشد که از معاونت هماهنگی برنامه و بودجه سازمان مدیریت و برنامه‌ریزی استان تهران به صورت ثبتی اخذ شده است.

تعاریف و مفاهیم

بودجه کل دولت: برنامه مالی دولت است که برای یک سال مالی‌که منطبق برسال تقویمی است، تهیه می‌شود و شامل بودجه عمومی دولت، بودجه بانک‌ها و شرکت‌های دولتی و بودجه موسسات انتفاعی وابسته به دولت می‌باشد.

بودجه عمومی استان: بودجه‌ای است که در آن، برای اجرای برنامه سالانه، منابع مالی لازم پیش‌بینی و اعتبارات هزینه‌ای (جاری) و تملک دارایی‌های سرمایه‌ای (عمرانی) دستگاه‌های اجرایی، تعیین می‌شود.

بودجه مصوب و قطعی: بودجه هر سال مالی، در سال قبل از آن توسط سازمان برنامه و بودجه کشور براورد و به هیأت وزیران پیشنهاد، و طی لایحه بودجه، تقدیم مجلس شورای اسلامی می‌شود که پس از بحث و بررسی، به عنوان قانون بودجه مورد تصویب قرار می‌گیرد و قبل از شروع سال جدید، برای اجرا به دولت ابلاغ می‌گردد (مصوب اول یا براورد). با توجه به بروز تغییرات در شرایط اقتصادی، اجتماعی و سیاسی کشور و ایجاد برخی نوسانات در مقدار دریافتی‌ها و پرداختی‌ها، بودجه دستگاه‌ها و سازمان‌ها، با اعمال تغییراتی، به عنوان لایحه متمم قانون بودجه، توسط دولت به مجلس شورای اسلامی تقدیم می‌شود که قبل از پایان سال مورد نظر، تصویب می‌گردد (مصوب دوم). پس از پایان هر سال مالی، با توجه به قطعیت مقدار دریافتی‌ها و پرداختی‌ها توسط خزانه، عملکرد قطعی بودجه دولت مشخص می‌شود.

پرداختی‌های بودجه عمومی استان: عبارت از کل هزینه‌های انجام شده توسط استان اعم از هزینه‌ای (جاری) و تملک دارایی‌های سرمایه ای (عمرانی) از محل درامدهای عمومی و اختصاصی در مدت یک سال مالی است.

دریافتی‌های بودجه عمومی استان: تمامی وجوه تحت عنوان درامد عمومی و درامد اختصاصی، سایر منابع تامین اعتبار و سایر وجوهی‌که به موجب قانون باید در حساب‌های خزانه‌داری کل متمرکز شود، دریافتی‌های بودجه عمومی استان را تشکیل می‌دهد.

درامد عمومی: درامدهای وزارتخانه‌ها و موسسات دولتی، مالیات، سود سهام شرکت‌های دولتی، درامد حاصل از انحصارات و مالکیت

۲۰- بودجه عمومی استان ـــــــ

۲۰-۱- خلاصه بودجه استانی

(میلیون ریال)

شرح	۱۳۸۵	۱۳۹۰	۱۳۹۵	۱۳۹۷
(مصوب)				
دریافتی‌ها				
از محل درامدهای استانی	۳۰۵۶۹۰۵۷	۱۰۰۹۹۵۵۵۱	۳۸۲۷۲۴۵۸۱	۴۸۸۰۵۴۳۴۴
از محل درامد ملی	۰۰۰	۰۰۰	۰۰۰	۰۰۰
پرداختی‌ها				
هزینه‌ای	۰۰۰	۰۰۰	۰۰۰	۷۲۶۹۱۰۳
تملک دارایی‌های سرمایه‌ای	۰۰۰	۹۸۲۹۰۷۷	۱۲۸۱۴۵۵۶	۱۱۲۲۵۷۴۲
(عملکرد)				
دریافتی‌ها				
از محل درامدهای استانی	۳۳۳۷۳۴۴۴	۱۰۶۳۲۶۹۹۶	۳۳۹۴۲۳۴۷۰	۴۰۳۴۵۰۲۵۶
از محل درامد ملی	۳۰۵۶۹۰۵۷	۱۰۰۹۹۵۵۵۱	۳۸۲۷۲۴۵۸۱	۰۰۰
پرداختی‌ها				
هزینه‌ای	۰۰۰	۲۵۰۳۴۶۴	۵۳۶۷۷۴۷	۶۹۹۸۹۳۳
تملک دارایی‌های سرمایه‌ای	۰۰۰	۷۸۶۵۱۹۴	۶۵۳۴۸۲۱	۵۳۵۲۱۶۷

شرح	۱۳۹۸	۱۳۹۹	۱۴۰۰	۱۴۰۱
(عملکرد)				
دریافتی‌ها				
از محل درامدهای استانی	۶۸۰۹۰۳۰۰۰	۸۷۰۵۳۵۴۷۲	۱۳۰۲۲۰۷۹۷۷	۲۰۳۹۹۴۲۱۹۹
از محل درامد ملی	۰۰۰	۰۰۰	۰۰۰	۰۰۰
پرداختی‌ها				
هزینه‌ای	۹۲۵۰۳۸۶	۱۱۵۹۶۱۶۹	۱۷۹۴۴۸۹۲	۲۳۲۹۸۳۶۰
تملک دارایی‌های سرمایه‌ای	۱۶۱۶۱۳۱۸	۲۸۵۹۷۵۷۱	۲۴۱۶۳۶۸۹	۲۵۳۰۴۰۷۶
(عملکرد)				
دریافتی‌ها				
از محل درامدهای استانی	۶۲۴۷۳۵۹۷۱	۹۳۹۲۵۲۳۸۱	۱۳۴۴۷۸۳۴۸۰	۲۱۰۹۷۷۲۲۸۳
از محل درامد ملی	۰۰۰	۰۰۰	۰۰۰	۰۰۰
پرداختی‌ها				
هزینه‌ای	۹۱۵۷۸۶۲	۱۱۴۱۶۲۲۸	۱۷۵۲۴۲۶۶	۲۳۰۴۲۰۲۴
تملک دارایی‌های سرمایه‌ای	۷۶۰۱۸۳۶	۱۶۳۸۴۳۸۲	۱۴۵۵۲۰۹۹	۱۹۱۲۲۹۵۲

ماخذ - سازمان مدیریت و برنامه‌ریزی استان تهران. معاونت هماهنگی برنامه و بودجه.

۲۰- بودجه عمومی استان ـــــــ

۲۰-۲- درامدهای عمومی استان برحسب قسمت، بخش و بند (دنباله)

(میلیون ریال)

شرح	۱۳۹۸	۱۳۹۹	۱۴۰۰	۱۴۰۱
(مصوب)				
جمع	۶۸۰۹۰۳۰۰۰	۸۷۰۵۳۵۴۷۲	۱۳۰۲۲۰۷۹۷۷	۲۰۳۹۹۴۲۱۹۹
قسمت اول: درامدها	۶۸۰۹۰۳۰۰۰	۸۷۰۵۳۵۴۷۲	۱۳۰۲۱۹۳۹۷۷	۲۰۱۹۹۴۲۱۹۹
بخش اول: درامدهای مالیاتی	۶۴۲۳۴۹۶۰۹	۸۳۰۷۷۵۹۲۸	۱۲۵۹۷۷۴۰۱۰	۱۹۸۲۷۵۸۵۶۵
بند اول ـ مالیات بر اشخاص حقوقی	۱۶۷۱۶۹۰۷۵	۱۵۱۸۰۰۸۵۸	۲۴۷۸۱۱۳۱۰	۶۲۹۲۵۱۰۹۵
بند دوم ـ مالیات بر درامد	۱۲۲۹۰۴۶۶۷	۱۹۵۸۲۶۷۱۳	۲۵۸۸۲۷۰۸۰	۳۹۵۷۹۳۵۹۰
بند سوم ـ مالیات بر ثروت	۲۱۶۵۷۷۷۱	۵۵۵۳۹۵۸۹	۲۴۳۸۵۱۴۶۰	۱۸۱۴۳۷۰۴۰
بند چهارم ـ مالیات بر واردات	۰	۰	۰	۰
بند پنجم ـ مالیات بر کالاها و خدمات	۳۳۰۶۱۸۰۹۶	۴۲۷۶۰۸۷۶۸	۵۰۹۲۸۴۱۶۰	۷۷۶۲۷۶۸۴۰
بخش دوم : درامد ناشی از کمک‌های اجتماعی	۰	۰	۰	۰
بخش سوم: درامدهای حاصل از مالکیت دولت	۸۱۵	۱۶۳۶	۷۹۰۰	۳۴۲۰
بخش چهارم: درامدهای حاصل از خدمات و فروش کالا	۸۶۰۴۷۲۷	۱۰۴۰۷۳۴۹	۱۱۰۷۷۵۹۷	۱۳۳۸۶۸۱۲
بخش پنجم: درامدهای حاصل از جرایم و خسارت	۱۶۱۴۰۰۳۱	۱۸۰۳۱۶۵۳	۲۲۸۱۶۹۰۰	۱۹۳۷۱۲۳۲
بخش ششم: درامدهای متفرقه	۱۳۸۰۷۸۱۸	۱۱۳۱۸۹۰۶	۸۵۱۷۵۷۰	۴۴۲۲۱۷۰
قسمت دوم: منابع حاصل از واگذاری دارایی‌های سرمایه‌ای	۰	۰	۱۴۰۰۰	۲۰۰۰۰۰۰
قسمت سوم: منابع حاصل از واگذاری دارایی‌های مالی	۰	۰	۰	۰
(عملکرد)				
جمع	۶۲۴۷۳۵۹۷۱	۹۳۹۲۵۲۳۸۱	۱۳۴۴۷۸۳۴۸۰	۲۱۰۹۷۷۲۲۸۳
قسمت اول: درامدها	۶۲۴۷۳۵۹۷۱	۹۳۹۲۵۲۳۸۱	۱۳۴۴۷۸۳۴۸۰	۲۱۰۹۶۷۶۸۳۱
بخش اول: درامدهای مالیاتی	۶۰۰۱۵۸۵۳۰	۹۰۷۶۳۱۳۰۴	۱۳۳۲۴۵۴۳۴۹	۲۰۸۵۲۶۴۰۲۴
بند اول ـ مالیات بر اشخاص حقوقی	۱۳۳۷۲۱۲۳۲	۲۶۴۴۸۶۹۸۱	۵۹۳۵۱۵۷۴۹	۱۰۱۳۱۲۹۰۷۹
بند دوم ـ مالیات بر درامد	۱۵۴۰۵۹۶۴۷	۱۶۱۰۶۹۳۷۸	۲۶۷۴۲۵۲۲۷	۳۸۳۳۲۶۱۵۵
بند سوم ـ مالیات بر ثروت	۶۰۲۶۸۹۹۰	۱۹۷۴۵۰۴۳۲	۹۸۰۳۱۷۹۹	۱۲۵۷۱۳۲۴۷
بند چهارم ـ مالیات بر واردات	۰	۰	۰	۰
بند پنجم ـ مالیات بر کالاها و خدمات	۲۵۲۱۰۸۶۶۱	۲۸۴۶۲۴۵۱۳	۳۷۳۴۸۱۵۷۴	۵۶۳۰۹۵۵۴۳
بخش دوم : درامد ناشی از کمک‌های اجتماعی	۰	۰	۰	۰
بخش سوم: درامدهای حاصل از مالکیت دولت	۱۴۹۷	۲۲۲۵	۲۶۴۷۰۰۰	۷۶۰۲
بخش چهارم: درامدهای حاصل از خدمات و فروش کالا	۱۰۴۵۲۸۵۴	۱۲۳۴۶۲۹۱	۶۶۸۱۰۰۰	۲۱۸۳۶۲۷۷
بخش پنجم: درامدهای حاصل از جرایم و خسارت	۱۲۷۵۶۶۷۴	۱۷۹۲۴۲۹۷	۱۷۲۰۰۰۰	۱۱۳۶۰۱۳
بخش ششم: درامدهای متفرقه	۱۳۶۶۴۱۶	۱۳۴۸۲۶۴	۱۲۸۱۱۳۱	۱۴۳۲۹۱۵
قسمت دوم: منابع حاصل از واگذاری دارایی‌های سرمایه‌ای	۰	۰	۰	۹۵۴۵۲
قسمت سوم: منابع حاصل از واگذاری دارایی‌های مالی	۰	۰	۰	۰

ماخذ - سازمان مدیریت و برنامه‌ریزی استان تهران. معاونت هماهنگی برنامه و بودجه.

۲۰- بودجه عمومی استان ـــــــ

۲۰-۳- عملکرد اعتبارات هزینه‌ای دستگاه‌های اجرایی استان از محل درامد عمومی (دنباله) (میلیون ریال)

شرح	۱۳۹۸	۱۳۹۹	۱۴۰۰	۱۴۰۱
جمع	***۹۱۵۷۸۶۲***	***۱۱۴۱۶۲۲۸***	***۱۷۵۴۰۶۵۹***	***۲۳۰۴۲۰۲۴***
استانداری تهران	۱۲۳۵۹۴۰	۱۵۷۵۹۲۷	۲۴۶۰۹۰۹	۲۹۸۹۱۳۳
اداره کل دادگستری استان تهران	۱۰۰۰۰۰	۲۰۰۰۰۰	۰	۰
اداره کل زندان‌ها و اقدامات تامینی و تربیتی استان تهران	۲۱۱۸۳۶۸	۲۳۳۹۶۴۳	۳۳۶۸۸۵۹	۴۲۲۸۸۱۷
اداره کل بازرسی استان تهران	۹۷۲۷۴	۱۶۱۳۰۲	۲۴۴۹۲۰	۳۲۵۱۷۴
مرکز پزشکی قانونی استان تهران	۳۴۰۷۷۶	۴۵۵۵۸۹	۶۴۹۲۹۸	۹۸۵۶۲۷
اداره کل اوقاف و امور خیریه استان تهران	۱۰۳۵۶۵	۱۳۳۹۶۵	۲۲۶۶۴۰	۳۱۸۷۵۵
اداره کل امور اقتصادی و دارایی استان تهران	۱۴۶۳۱۳	۲۰۲۵۱۳	۳۰۲۸۷۱	۴۰۲۶۴۹
اداره کل هواشناسی استان تهران	۶۱۲۸۰	۷۳۲۸۷	۱۱۸۱۸۸	۱۶۷۰۰۲
جهاد دانشگاهی تهران	۱۵۶۶۰	۶۷۵۰	۴۲۴۰	۰
اداره کل میراث فرهنگی، صنایع دستی و گردشگری استان تهران	۱۵۴۲۴۰	۲۱۴۲۵۸	۳۷۶۰۴۰	۵۶۵۳۹۶
اداره کل فرهنگ و ارشاد اسلامی استان تهران	۲۵۷۳۹۰	۳۳۱۱۰۵	۵۰۰۵۰۹	۶۳۸۴۵۷
اداره کل تبلیغات اسلامی استان تهران	۷۹۶۸۹	۱۱۴۱۷۷	۱۶۹۴۸۷	۲۰۳۸۲۸
حوزه هنری سازمان تبلیغات اسلامی استان تهران	۱۵۵۰۴	۲۲۹۲۶	۴۱۱۰۰	۵۱۷۲۱
اداره کل نوسازی، توسعه و تجهیز مدارس استان تهران	۹۹۷۱۷	۱۴۸۸۲۶	۲۴۷۷۸۷	۳۲۶۷۰۵
اداره کل ورزش و جوانان استان تهران	۱۸۵۰۶۹	۲۵۳۰۰۱	۴۱۸۳۳۸	۵۱۵۲۹۰
پایگاه منطقه انتقال خون استان تهران	۳۴۸۱۱۳	۴۹۵۰۹۰	۷۵۵۸۳۹	۹۷۷۷۵۳
اداره کل بهزیستی استان تهران	۱۳۰۲۵۲۳	۱۷۱۶۸۲۵	۲۵۶۰۴۰۲	۳۶۶۰۲۸۶
اداره کل دامپزشکی استان تهران	۲۶۶۴۵۴	۳۴۱۴۱۷	۶۹۹۱۲۶	۹۸۴۹۸۹
اداره کل منابع طبیعی استان تهران	۱۹۲۸۲۳	۲۴۹۵۸۴	۴۳۸۱۳۲	۵۱۳۰۲۱
اداره کل استاندارد و تحقیقات صنعتی استان تهران	۸۹۰۸۷	۱۴۰۸۴۵	۲۱۳۳۸۱	۲۷۹۱۰۷
مدیریت امور عشایر استان تهران	۱۳۶۱۲	۲۳۱۱۲	۴۲۷۶۲	۶۹۴۴۳
اداره کل جهاد کشاورزی استان تهران	۵۴۶۹۸۴	۶۹۶۴۸۹	۱۴۴۸۳۰۰	۱۴۴۶۰۱۵
اداره کل راه و شهرسازی استان تهران	۱۹۶۵۶۴	۲۷۰۰۹۷	۴۰۷۳۹۹	۶۷۷۰۹۶
اداره کل تعاون، کار و رفاه اجتماعی استان تهران	۳۹۴۷۳۳	۵۸۷۸۸۴	۷۹۴۲۱۷	۱۱۸۵۴۲۹
اداره کل صنعت، معدن و تجارت استان تهران	۴۹۰۷۳۱	۶۶۱۶۱۶	۱۰۵۱۹۱۵	۱۵۳۰۳۳۱
سایر دستگاه‌ها	۳۰۵۴۵۳	۰	۰	۰

ماخذ - سازمان مدیریت و برنامه‌ریزی استان تهران. معاونت هماهنگی برنامه و بودجه.

۲۰-۱- عملکرد اعتبارات هزینه‌ای دستگاه‌های اجرایی استان

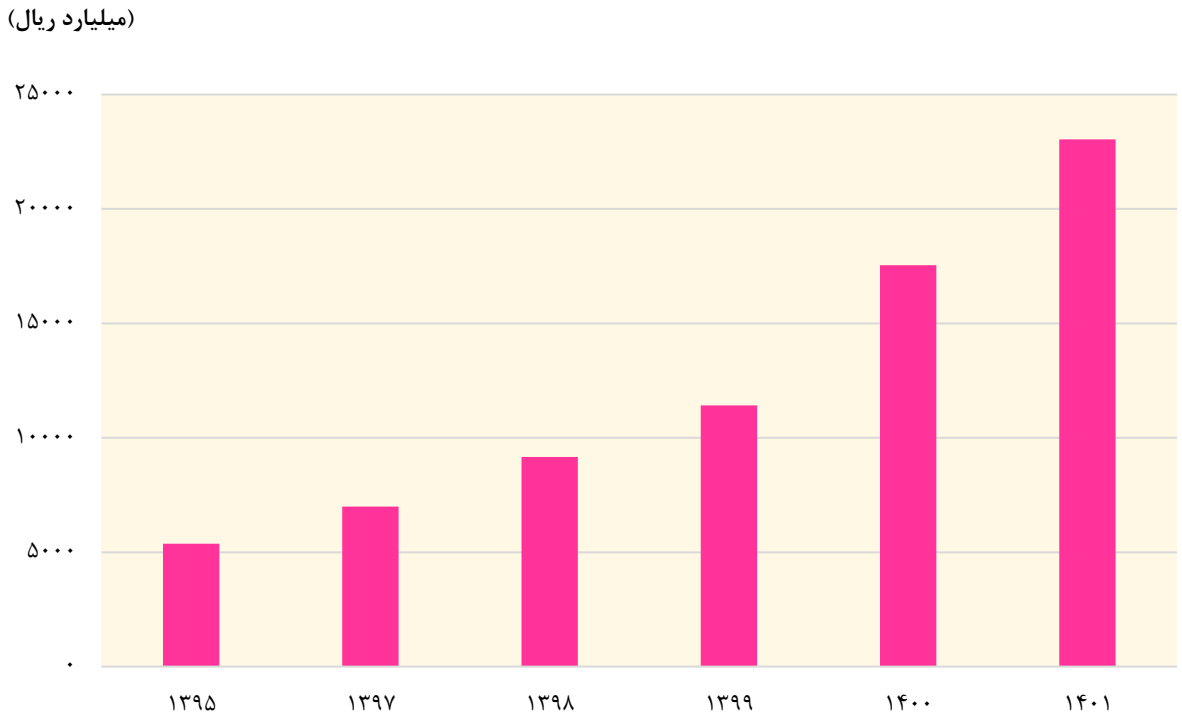

مبنا: جدول ۳-۲۰

۲۰-۴- عملکرد اعتبارات تملک دارایی‌های سرمایه‌ای دستگاه‌های اجرایی استان از محل درامد عمومی (میلیون ریال)

شرح	۱۳۸۵	۱۳۹۰	۱۳۹۵	۱۳۹۷
جمع	...	***۷۸۴۷۰۰۷***	***۶۵۳۴۸۲۱***	***۵۳۵۲۱۶۷***
استانداری تهران	...	۱۶۱۶۶۶	۱۳۲۸۴۰	۶۵۲۴۱
سازمان مدیریت و برنامه‌ریزی استان تهران	...	۰	۲۱۵۴۹	۳۷۹۷۲
اداره کل آموزش و پرورش شهر تهران	...	۲۶۰۰۰	۰	۰
اداره کل استاندارد و تحقیقات صنعتی استان تهران	...	۸۰۰۰	۳۳۳۰۰	۳۷۰۰۰
اداره کل زندان‌ها و اقدامات تامینی و تربیتی استان تهران	...	۴۶۰۱۴	۴۵۰۰۰	۳۷۵۰۰
اداره کل امور اقتصادی و دارایی استان تهران	...	۱۵۰۰	۷۴۹۶۵	۱۳۲۰۱
اداره کل انتقال خون استان تهران	...	۱۱۸۲۹	۴۸۳۳	۷۵۰۰
اداره کل اوقاف و امور خیریه استان تهران	...	۱۲۵۲۰	۷۰۱۷	۰
اداره کل صنعت، معدن و تجارت استان تهران	...	۶۵۹۰	۵۰۳۹	۵۰۰۰
اداره کل بنیاد شهید و امور ایثارگران استان تهران	...	۶۰۵۰۰	۴۵۹۶۸	۱۰۰۰۰
اداره کل بهزیستی استان تهران	...	۲۷۹۰۸	۱۰۹۹۲	۶۵۰۰۰
اداره کل پزشکی قانونی استان تهران	...	۱۲۱۰۰	۵۵۱۱	۱۹۹۸
اداره کل تبلیغات اسلامی استان تهران	...	۳۷۳۸	۱۵۰۸۳	۰
اداره کل ورزش و جوانان استان تهران	...	۹۲۳۹۴	۴۳۷۴۰	۱۵۲۷۱۹
اداره کل تعاون، کار و رفاه اجتماعی استان تهران	...	۱۹۴۱۷	۵۶۸۹۰	۱۰۰۰۰
اداره کل ثبت احوال استان تهران	...	۲۰۷۷۵	۲۱۵۶۳	۳۹۱۴
اداره کل ثبت اسناد و املاک استان تهران	...	۶۵۹۴	۵۷۹۱	۴۳۸۲
اداره کل جهاد کشاورزی استان تهران	...	۲۱۷۸۴۹	۱۹۰۱۱۰	۲۷۳۶۹۶
حوزه هنری اداره کل تبلیغات اسلامی استان تهران	...	۰	۳۹۶	۵۰۰
اداره کل دامپزشکی استان تهران	...	۱۲۸۵۷	۳۲۸۷۰	۳۳۶۲۴
اداره کل راه و شهرسازی استان تهران	...	۰	۴۹۰۲۱۰	۲۳۶۵۸۸
اداره کل بازرسی استان تهران	...	۱۰۰۰	۵۰۰	۲۵۰۰۰
اداره کل فرهنگ و ارشاد اسلامی استان تهران	...	۹۶۵۰	۱۰۳۶۱	۱۲۲۹۷
اداره کل حفاظت محیط زیست استان تهران	...	۲۶۰۱۷	۳۷۳۷۰	۷۸۷۹۲
اداره کل منابع طبیعی و آبخیزداری استان تهران	...	۵۷۶۴۰	۴۴۶۱۳	۱۱۰۶۰۳
اداره کل میراث فرهنگی و گردشگری استان تهران	...	۱۶۲۳۰	۵۷۹۰	۳۳۱۱
اداره کل نوسازی، توسعه و تجهیز مدارس استان تهران	...	۵۲۲۵۹۹	۲۷۰۷۴۸	۲۵۹۱۹۲
اداره کل هواشناسی استان تهران	...	۹۵۵۴	۱۶۴۵۹	۰
اداره کل آموزش فنی و حرفه‌ای استان تهران	...	۱۰۷۳۲	۶۰۰	۵۰۰۰

۲۰- بودجه عمومی استان ـــــــ

۲۰-۴- عملکرد اعتبارات تملک دارایی‌های سرمایه‌ای دستگاه‌های اجرایی استان از محل درامد عمومی (دنباله) (میلیون ریال)

شرح	۱۳۸۵	۱۳۹۰	۱۳۹۵	۱۳۹۷
اداره کل آموزش و پرورش شهرستانهای استان تهران	...	۳۰۹۹۹	۰	۰
اداره کل کانون پرورش فکری کودکان و نوجوانان استان تهران	...	۸۳۰۰	۲۰۰۰	۶۰۰۰
اداره کل راهداری و حمل و نقل جاده‌ای تهران	...	۰	۱۴۷۰۴۱	۳۱۴۱۵۰
شرکت آب و فاضلاب استان تهران	...	۱۰۴۴۵۶۵	۳۴۱۱۸۵۹	۲۲۸۵۷۵۸
شرکت آب منطقه‌ای تهران	...	۳۶۹۵۱۳	۳۹۶۰۶۷	۷۱۲۹۷۵
اداره کل دادگستری استان تهران	...	۰	۰	۰
اداره کل نهاد کتابخانه‌های عمومی استان تهران	...	۶۶۹۰	۱۰۰۰	۰
شرکت شهرک‌های صنعتی استان تهران	...	۳۱۰۴۸	۲۳۸۸۰	۳۰۰۰۰
دانشگاه‌ها	...	۵۰۶۴۳۷	۳۰۰۵۷	۱۳۵۹۵۰
شهرداری‌ها	...	۱۸۶۵۳۰	۶۷۴۹۲۷	۹۵۴۵۰
سایر دستگاه‌ها	...	۴۲۶۱۲۵۲	۲۱۷۸۸۲	۲۸۱۸۵۴

شرح	۱۳۹۸	۱۳۹۹	۱۴۰۰	۱۴۰۱
اداره کل آموزش و پرورش شهرستانهای استان تهران	۱۷۹۰۶۵	۵۷۷۶۰	۲۹۱۵۹۱	۷۰۵۲۳۳
اداره کل کانون پرورش فکری کودکان و نوجوانان استان تهران	۷۰۰۰	۱۵۱۰۰	۲۹۴۳۰	۴۳۵۷۰
اداره کل راهداری و حمل و نقل جاده‌ای تهران	۲۵۴۵۳۴	۱۳۳۰۳۹۸	۱۱۹۵۵۲۳	۲۰۸۶۴۱۱
شرکت آب و فاضلاب استان تهران	۴۷۰۰۲۸	۱۷۵۱۸۱۱	۱۹۰۸۹۰۵	۲۰۲۸۱۰۸
شرکت آب منطقه‌ای تهران	۳۸۹۸۰۸	۲۶۰۵۹۹	۱۴۵۰۰۰	۵۶۳۸۳۰
اداره کل دادگستری استان تهران	۳۵۰۰	۱۲۰۰۰۰۰	۷۰۱۴۴	۹۰۰۰۰
اداره کل نهاد کتابخانه‌های عمومی استان تهران	۲۷۰۰	۱۲۷۵۰	۱۰۰۰۰	۵۹۰۰۰
شرکت شهرک‌های صنعتی استان تهران	۱۰۰۰۰	۱۰۸۰۰۰	۷۷۰۰۰	۷۵۴۹
دانشگاه‌ها	۱۹۷۶۵۴	۵۰۴۲۴۸	۱۶۰۱۱۴۹	۱۵۲۴۹۵۳
شهرداری‌ها	۳۵۱۶۷۵	۲۱۶۵۰۰۰	۸۹۰۸۰۲	۲۲۰۹۷۷
سایر دستگاه‌ها	۷۴۲۲۶۴	۱۴۶۵۴۳۰	۳۳۱۸۱۹۰	۳۱۵۴۰۴۹

ماخذ - سازمان مدیریت و برنامه‌ریزی استان تهران. معاونت هماهنگی برنامه و بودجه.

۲۰- بودجه عمومی استان ـــــــ

۲-۲۰- اعتبارات تملک دارایی‌های سرمایه‌ای

(میلیارد ریال)

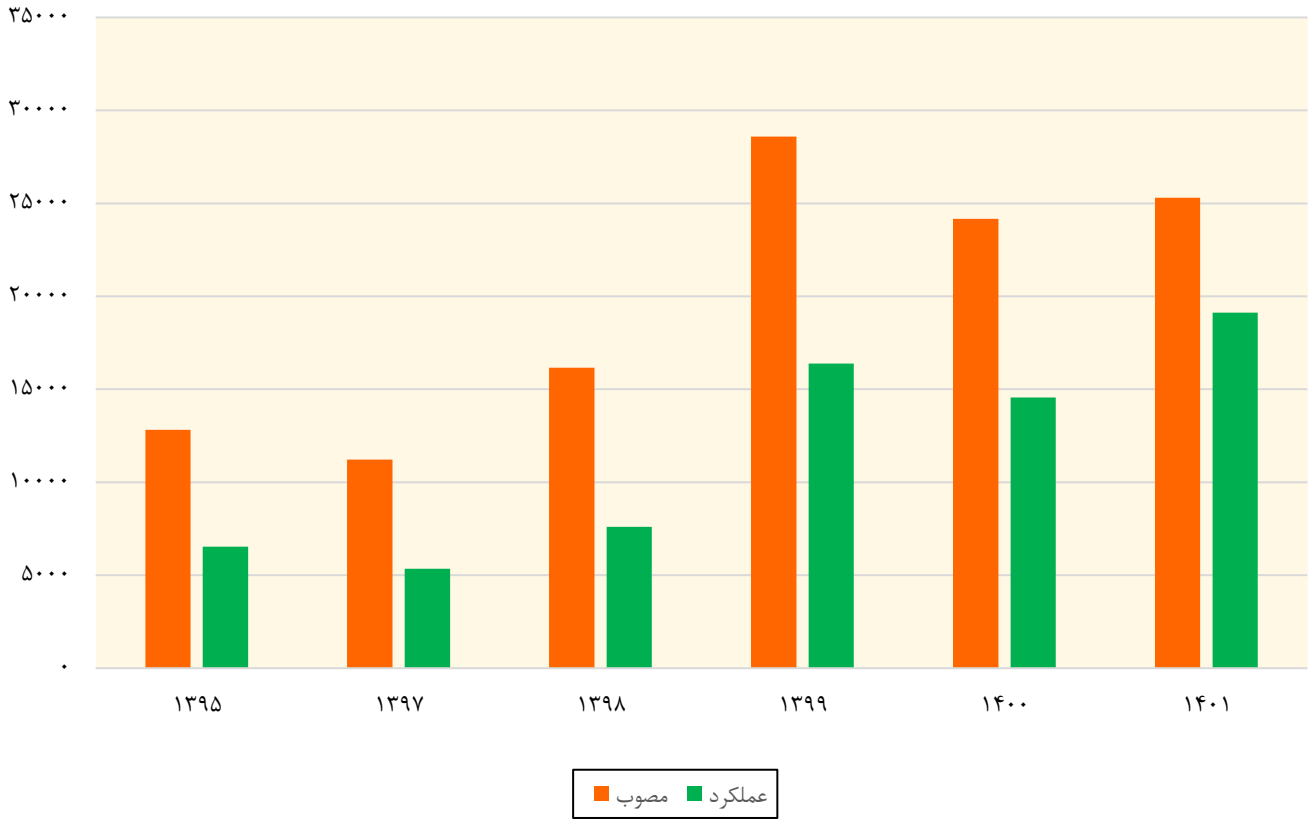

مبنا: جدول ۵-۲۰

۲۰- بودجه عمومی استان ـــــــ

۲۰-۶- عملکرد اعتبارات تملک دارایی‌های سرمایه‌ای(عمرانی) استانی بر حسب امور و فصل (دنباله) (میلیون ریال)

شرح	۱۳۹۵	۱۳۹۷	۱۳۹۸	۱۳۹۹	۱۴۰۰	۱۴۰۱
فصل کاهش آلودگی	۵۸۵۰	۲۸۷۳۷	۱۸۳۱۸	۳۴۹۷۵۰	۵۴۵۰۰	۰
فصل حفاظت از گونه های زیستی	۲۸۴۷۰	۵۴۰۵۵	۵۷۶۸۱	۳۴۷۵۵۰	۱۳۵۴۵۳	۴۱۸۰۰۰
فصل تحقیق و توسعه در امورمحیط زیست	۰	۰	۰	۰	۰	۰
امور مسکن، عمران شهری و روستایی ...	***۳۹۸۹۷۸۰***	***۲۰۲۹۰۴۵***	***۱۴۴۷۹۱۵***	***۴۴۰۱۰۶۴***	***۳۹۴۶۴۵۵***	***۲۸۰۲۷۴۹***
فصل مسکن	۰	۰	۰	۰	۰	۰
فصل توسعه و خدمات شهری، روستایی و عشایری	۹۴۲۹۸۶	۲۴۲۶۷۴	۹۰۲۵۱۲	۳۳۶۲۱۸۵	۲۲۱۱۷۰۰	۱۱۵۷۲۸۱
فصل آب و فاضلاب	۲۹۲۴۲۲۱	۱۷۸۶۳۷۱	۵۴۱۴۰۳	۱۰۳۸۸۷۹	۱۷۳۴۷۵۵	۱۶۴۵۴۶۸
فصل تحقیق و توسعه در امور مسکن، عمران شهری و روستایی	۱۲۲۵۷۳	۰	۴۰۰۰	۰	۰	۰
امور سلامت	***۳۲۸۸۸***	***۱۴۸۴۴۴***	***۲۳۴۹۲۹***	***۶۵۲۵۹۶***	***۱۵۸۸۶۵۲***	***۱۶۲۱۴۹۰***
فصل بهداشت	۱۴۲۹۵	۴۶۴۵۰	۸۳۲۱۲	۱۶۸۹۰۰	۴۰۳۶۷۶	۶۰۶۰۰۳
فصل درمان	۱۸۵۹۳	۱۰۱۹۹۴	۱۵۱۷۱۷	۴۸۳۶۹۶	۱۱۸۴۹۷۶	۱۰۱۵۴۸۷
فصل تحقیق و توسعه در امور سلامت	۰	۰	۰	۰	۰	۰
امور فرهنگ، تربیت بدنی و گردشگری ..	***۱۸۳۹۶۹***	***۳۵۶۸۴۸***	***۱۶۸۴۵۳***	***۱۴۶۲۴۷۳***	***۱۲۲۲۴۱۳***	***۱۴۸۰۱۹۴***
فصل دین و مذهب	۳۸۵۰۰	۹۹۲۱۹	۴۷۶۰۹	۱۳۴۵۰۰	۸۶۵۳۸	۱۲۱۶۶۰
فصل ورزش و تفریحات	۹۰۹۷۶	۱۸۲۸۱۰	۶۴۶۹۷	۸۵۳۷۱۲	۷۹۳۴۰۷	۷۳۹۱۴۸
فصل فرهنگ و هنر	۴۸۷۰۳	۷۱۵۰۸	۴۲۵۹۰	۳۹۷۷۹۱	۲۳۳۲۶۴	۴۹۸۳۹۱
فصل میراث فرهنگی	۵۰۰	۰	۷۵۱۰	۳۶۶۲۱	۶۷۵۲۷	۳۲۷۴۶
فصل رسانه	۰	۰	۰	۱۸۹۸۴	۸۸۲۶	۰
فصل گردشگری	۵۲۹۰	۳۳۱۱	۳۵۵۹	۸۴۶۹	۱۸۵۰۸	۵۱۰۹۷
فصل صنایع دستی	۰	۰	۲۴۸۸	۱۲۳۹۶	۱۴۳۴۳	۳۷۱۵۲
فصل تحقیق و توسعه در امور فرهنگ، تربیت بدنی و گردشگری	۰	۰	۰	۰	۰	۰
امور آموزش و پژوهش	***۲۳۸۴۸۰***	***۲۴۱۸۹۲***	***۴۱۷۰۹۹۱***	***۲۱۳۳۲۴۷***	***۲۰۰۳۲۲۷***	***۳۶۲۷۲۰۲***
فصل آموزش و پرورش عمومی	۲۳۷۸۸۰	۲۱۹۹۳۳	۴۱۱۸۵۴۹	۱۹۴۳۶۱۰	۱۹۲۳۵۴۱	۳۲۴۸۴۹۳

۲۰- بودجه عمومی استان ـــــــ

۲۱ هزینه و درامد خانوار

مقدمه

بررسی هزینه و درآمد خانوار (بودجه خانوار)، برای اولین بار در سال ۱۳۱۴ توسط بانک ملی ایران انجام شده و هدف اصلی این بررسی، به دست آوردن ضرایب مصرف برای محاسبه شاخص هزینه زندگی بوده است.

در سال ۱۳۳۸ پس از یک وقفه طولانی، اداره بررسی‌های اقتصادی بانک ملی ایران به منظور تجدید نظر در ضرایب اهمیت شاخص هزینه زندگی، در ۲۳ شهر کشور، با مراجعه به خانوارهای نمونه به تهیه آمار در این زمینه مبادرت نمود. از سال ۱۳۴۴ بانک مرکزی ایران، بررسی‌هایی را در مورد هزینه و درآمد خانوارهای شهری، به طور مرتب انجام داده است. از سال ۱۳۴۷، آمارگیری از هزینه خانوارها در نقاط شهری و در مقیاسی گسترده‌تر، توسط مرکز آمار ایران شروع شد. این آمارگیری از سال ۱۳۵۳ علاوه بر هزینه، درآمد خانوارهای شهری را نیز شامل می‌شود و تاکنون به استثنای سال‌های ۱۳۵۵، ۱۳۵۷ و ۱۳۶۰، همه ساله انجام شده و نتایج آن استخراج و منتشر شده است.

آمارگیری از هزینه و درآمد خانوارهای روستایی، در سال ۱۳۴۲ برای اولین‌بار توسط اداره کل آمار عمومی سابق انجام شد و سپس با تاسیس مرکز آمار ایران در سال ۱۳۴۴، در مقیاسی وسیع‌تر ادامه یافت.

در این فصل، آمار متوسط هزینه‌های خوراکی و غیرخوراکی سالانه یک خانوار شهری و روستایی برحسب اقلام عمده و متوسط درآمد سالانه خانوارهای مزبور برحسب منابع درآمد، بر اساس نتایج طرح‌های آماری مرکز آمار ایران ارائه شده است.

در این فصل، آمار متوسط هزینه‌های خوراکی و غیرخوراکی سالانه یک خانوار شهری و روستایی برحسب اقلام عمده و متوسط درآمد سالانه خانوارهای مزبور برحسب منابع درآمد، بر اساس نتایج طرح‌های آماری مرکز آمار ایران ارائه شده است. طرح‌های مزبور، با توجه به توصیه‌های سازمان ملل متحد (بر اساس نشریه‌های NHSCP [۱] و SNA [۲] به روش آمارگیری نمونه‌ای از طریق مراجعه به خانوارهای نمونه در نقاط شهری و روستایی انجام می‌گیرد.

تعاریف و مفاهیم

هزینه مصرفی خانوار: ارزش ریالی کالاها و یا خدماتی است که توسط خانوار و به منظور مصرف یا هدیه به دیگران از روش های خرید، تولید خانگی، در برابر خدمت، از محل کسب و رایگان (از سازمان ها) تهیه شده است.

هزینه ناخالص خانوار: هزینه خانوار با در نظر گرفتن ارزش ریالی فروش کالاهای دست دوم است.

هزینه خالص خانوار: هرگاه ارزش کالای دست دوم فروش رفته، از ارزش کالای مشابه خریداری شده، در دوره آماری کسر شود، باقی مانده هزینه خالص خانوار در کالای مربوطه خواهد بود.

---

۱) National Household Survey Capability Programme.
۲) System of National Accounts, ۲۰۰۸.

خانوار، نقاط شهری، نقاط روستایی: رجوع کنید به تعاریف و مفاهیم « فصل ۳ – جمعیت».

درامد خانوار: وجوه و ارزش ریالی کالاها و خدماتی است که در برابر کار انجام شده یا سرمایه به کار افتاده و یا از طریق منابع دیگر (حقوق بازنشستگی، درامد حاصل از دارایی ها، دریافتی های انتقالی و نظایر آن) به مجموع اعضای خانوار تعلق می‌گیرد.

در این طرح، انواع درامد خالص به شرح زیر است:

درامد خالص مزد و حقوق‌بگیری بخش عمومی: درامد تمامی اعضای شاغل مزد و حقوق‌بگیر خانوار در بخش عمومی شامل دریافتی‌های مستمر و غیر مستمر پولی و غیر پولی آنها پس از کسر مالیات و بازنشستگی است.

درامد خالص مزد و حقوق‌بگیری بخش تعاونی: درامد تمامی اعضای شاغل مزد و حقوق‌بگیر خانوار در بخش تعاونی شامل دریافتی‌های پولی و غیر پولی آنها پس از کسر مالیات و بازنشستگی است.

درامد خالص مزد و حقوق‌بگیری بخش خصوصی: درامد تمامی اعضای شاغل مزد و حقوق‌بگیر خانوار در بخش خصوصی که شامل مزد و حقوق و مزایای مستمر و غیر مستمر پولی و غیر پولی آنها پس از کسر مالیات و بازنشستگی است.

درامد مشاغل آزاد کشاورزی: درامد افرادی از خانوار که در بخش کشاورزی، به‌صورت کارفرما و یا کارکن مستقل کار می‌کنند، پس از کسر هزینه‌های شغلی، به عنوان درامد خالص مشاغل آزاد کشاورزی تلقی شده است. هزینه‌های شغلی شامل مزد و حقوق پرداختی، هزینه مواد اولیه، ابزار بی‌دوام، استهلاک، سایر هزینه‌های تولید و همچنین مالیات شغلی می‌باشد.

درامد مشاغل آزاد غیرکشاورزی: درامد افرادی از خانوار که به صورت کارفرما یا کارکن مستقل، در مشاغل آزاد غیرکشاورزی به کار اشتغال دارند، پس از کسر هزینه‌های شغلی، به عنوان درامد خالص مشاغل آزاد غیرکشاورزی منظور شده است.

درامدهای متفرقه: تمامی وجوه و ارزش ریالی کالاها و خدماتی است که خانوار به جز از طریق اشتغال اعضای خود، دریافت کرده است و شامل حقوق بازنشستگی و پاداش پایان خدمت، درامد حاصل از دارایی‌ها، دریافت یارانه و نظایر آن است.

گزیده اطلاعات

در سال ۱۴۰۱، متوسط هزینه‌های خالص سالانه یک خانوار شهری ۱۹۶۲ میلیون ریال بوده که نسبت به سال قبل افزایشی به میزان ۴۲/۵ درصد را نشان می‌دهد. ۷۷/۹ درصد از هزینه‌های سالانه یک خانوار شهری مربوط به «هزینه‌های غیرخوراکی» و ۲۲/۱ درصد «هزینه‌های خوراکی و دخانی» می‌باشد.

بررسی سهم انواع هزینه‌های خانوار شهری استان در سال ۱۴۰۱ نشان می‌دهد که بیش‌ترین هزینه‌های خانوار شهری به ترتیب مربوط به هزینه‌های «مسکن» با ۵۰/۸ درصد، «بهداشت و درمان» با ۷/۷ درصد، «کالاها و خدمات متفرقه خانوار» با ۷/۲ درصد، «حمل و نقل و ارتباطات» با ۶/۷ درصد، «گوشت» با ۴/۴ درصد، «میوه‌ها و سبزی‌ها» با ۴/۳ درصد می‌باشد.

در سال ۱۴۰۱، متوسط هزینه‌های خالص سالانه یک خانوار روستایی ۱۱۳۳ میلیون ریال بوده که نسبت به سال قبل افزایشی به میزان ۴۷/۴ درصد را نشان می‌دهد. ۶۷/۲ درصد از هزینه‌های سالانه یک خانوار روستایی مربوط به «هزینه‌های غیرخوراکی» و ۳۲/۸ درصد «هزینه‌های خوراکی و دخانی» می‌باشد.

بررسی سهم انواع هزینه‌های خانوار روستایی استان در سال ۱۴۰۱ نشان می‌دهد که بیش‌ترین هزینه‌های خانوار روستایی به ترتیب مربوط به هزینه‌های «مسکن» با ۳۷/۹ درصد، «حمل و نقل و ارتباطات» با ۹/۳ درصد، «کالاها و خدمات متفرقه خانوار» با ۷/۹ درصد، «میوه‌ها و سبزی‌ها» با ۷/۲ درصد، «گوشت» با ۶/۴ درصد، «بهداشت و درمان» با ۶/۳ درصد می‌باشد.

در سال ۱۴۰۱، برآورد متوسط درآمد خالص سالانه یک خانوار شهری در حدود ۲۳۰۷ میلیون ریال می‌باشد که نسبت به سال قبل، ۴۴/۳ درصد افزایش یافته است. از میان منابع تامین درآمد خانوارهای شهری، ۲۹/۶ درصد «درآمدهای حقوق بگیری»، ۱۵/۱ درصد «درآمدهای مشاغل آزاد» و ۵۵/۲ درصد «درآمدهای متفرقه» می‌باشد.

در این سال برآورد متوسط درآمد خالص سالانه یک خانوار روستایی نسبت به سال قبل ۴۵/۳ درصد افزایش یافته است. از میان منابع تامین درآمد خانوارهای روستایی، ۳۶/۱ درصد «درآمدهای حقوق بگیری»، ۲۱/۵ درصد «درآمدهای مشاغل آزاد» و ۴۲/۳ درصد «درآمدهای متفرقه» می‌باشد.

۱-۲۱- متوسط هزینه‌های خالص سالانه یک خانوار شهری و روستایی (هزار ریال)

شرح	۱۳۸۵[1]	۱۳۹۰	۱۳۹۵	۱۳۹۷	۱۳۹۸	۱۳۹۹	۱۴۰۰	۱۴۰۱
خانوار شهری	***۸۵۸۳۱***	***۱۶۹۵۱۰***	***۴۱۴۶۴۱***	***۵۸۴۶۷۶***	***۷۲۷۱۷۵***	***۹۵۷۰۱۶***	***۱۳۷۶۹۰۵***	***۱۹۶۱۸۹۴***
هزینه‌های غیرخوراکی	۷۰۵۵۶	۱۳۸۹۵۳	۳۳۹۱۳۲	۴۷۴۵۵۱	۵۹۶۰۷۷	۷۶۸۰۷۹	۱۰۸۶۲۵۴	۱۵۲۷۴۴۵
هزینه‌های خوراکی و دخانی	۱۵۲۷۵	۳۰۵۵۷	۷۵۵۰۹	۱۱۰۱۲۵	۱۳۱۰۹۷	۱۸۸۹۳۷	۲۹۰۶۵۱	۴۳۴۴۵۰
خانوار روستایی	***۵۰۹۶۴***	***۹۲۲۰۶***	***۱۹۹۹۶۰***	***۲۷۷۹۷۰***	***۳۵۱۹۰۶***	***۵۱۷۶۹۴***	***۷۶۸۹۰۱***	***۱۱۳۳۲۲۸***
هزینه‌های غیرخوراکی	۳۵۹۶۳	۶۵۷۳۴	۱۵۱۵۶۵	۱۹۶۱۶۹	۲۳۸۶۸۴	۳۶۰۳۳۷	۵۳۰۱۸۷	۷۶۱۵۷۰
هزینه‌های خوراکی و دخانی	۱۵۰۰۱	۲۶۴۷۲	۴۸۳۹۴	۸۱۸۰۱	۱۱۳۲۲۲	۱۵۷۳۵۷	۲۳۸۷۱۴	۳۷۱۶۵۸

۱) اطلاعات سال ۱۳۸۵ شامل استان البرز نیز می‌باشد.

ماخذ- مرکز آمار ایران . (ر.م).

ـ مرکز آمار ایران. دفتر جمعیت، نیروی کار و اقتصاد خانوار.

۱-۲۱- متوسط هزینه‌های خالص سالانه یک خانوار شهری و روستایی

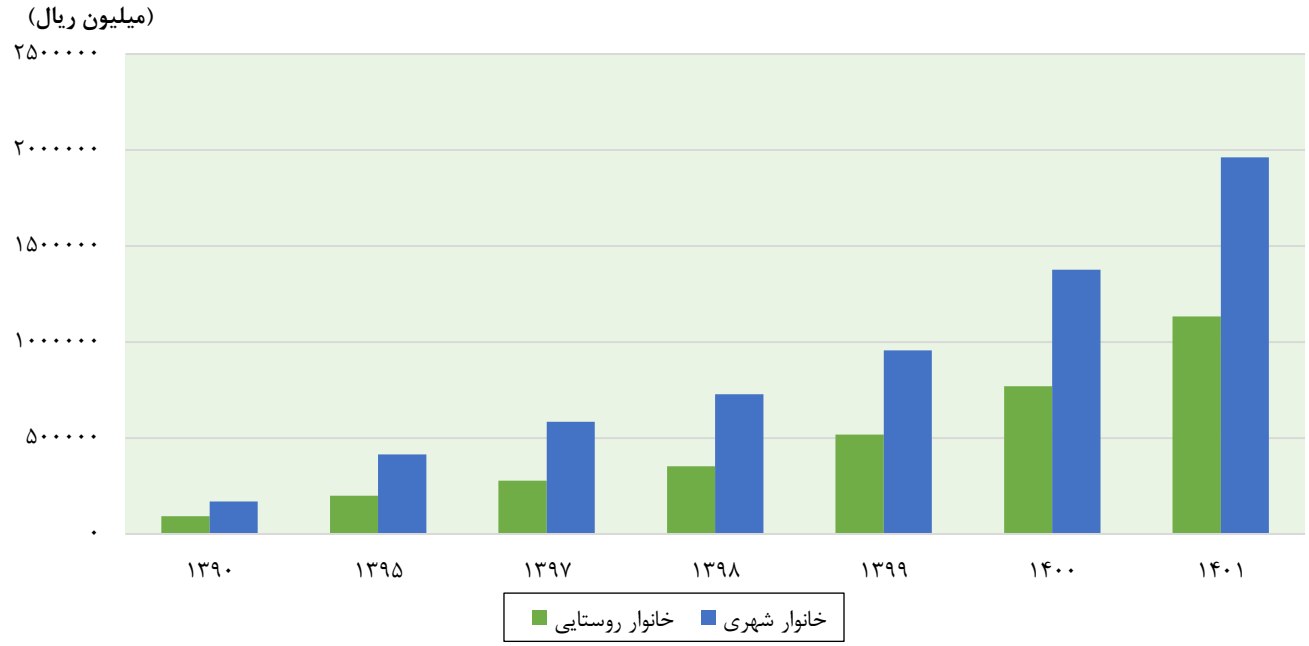

مبنا: جدول ۱-۲۱

۲-۲۱- روند متوسط انواع هزینه‌های خالص سالانه یک خانوار شهری

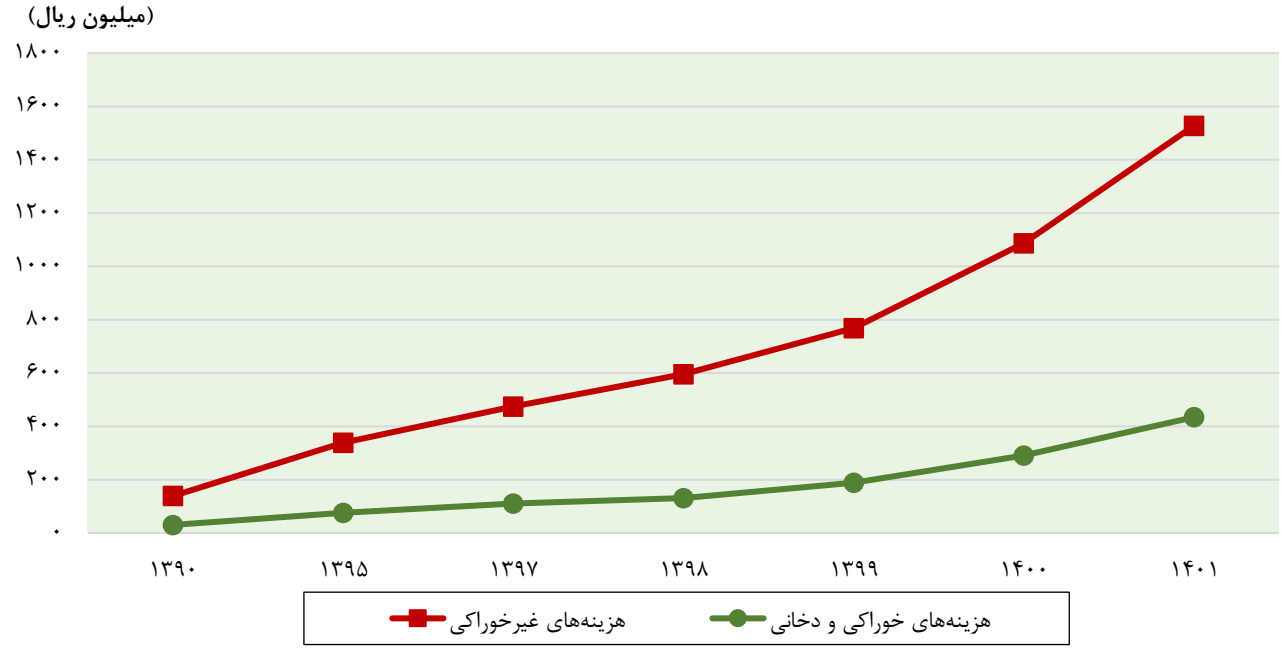

مبنا: جدول ۱-۲۱

۳-۲۱- روند متوسط انواع هزینه‌های خالص سالانه یک خانوار روستایی

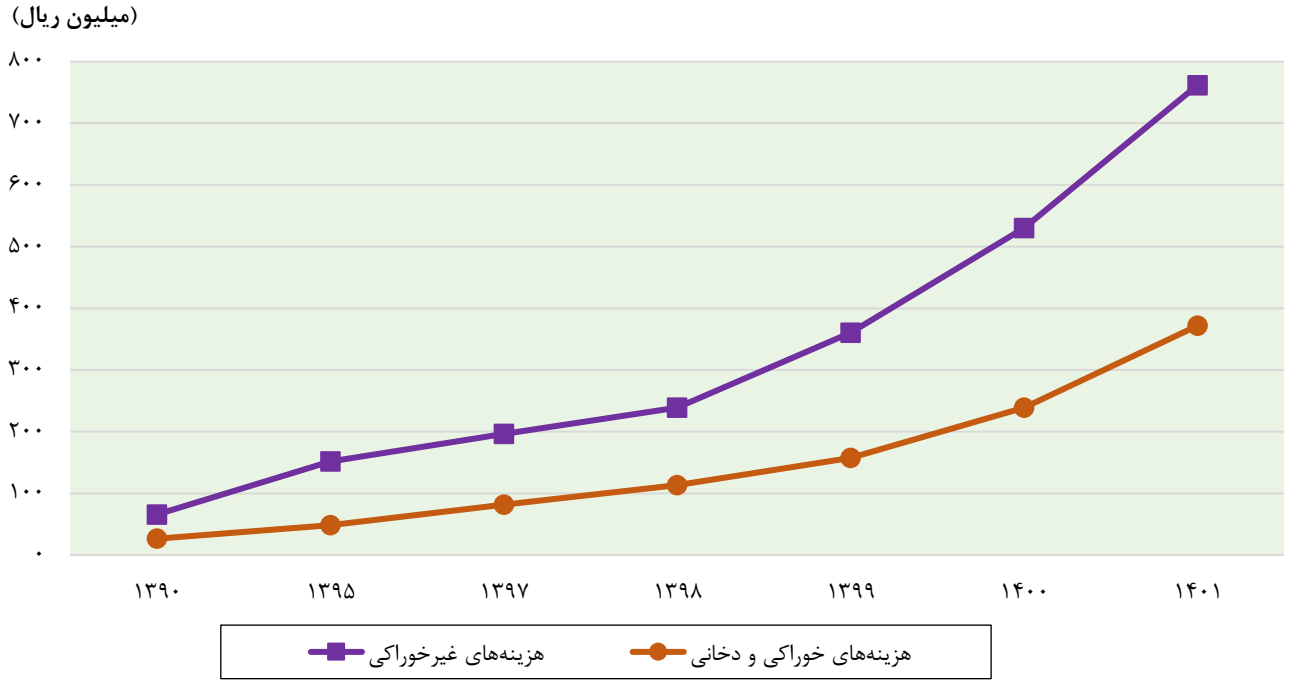

مبنا: جدول ۱-۲۱

۲-۲۱- متوسط هزینه‌های خالص غیرخوراکی سالانه یک خانوار شهری بر حسب اقلام عمده (هزار ریال)

شرح	۱۳۸۵[1]	۱۳۹۰	۱۳۹۵	۱۳۹۷
جمع کل	***۷۰۵۵۶***	***۱۳۸۹۵۳***	***۳۳۹۱۳۲***	***۴۷۴۵۵۱***
پوشاک و کفش	***۳۹۴۰***	***۴۵۶۷***	***۱۱۵۸۶***	***۱۲۵۲۸***
پوشاک و تعمیرات آن	۳۲۲۲	۳۶۵۴	۹۳۴۷	۱۰۳۶۴
انواع کفش و تعمیرات آن	۷۱۸	۹۱۳	۲۲۳۹	۲۱۶۴
مسکن	***۳۲۲۷۲***	***۸۰۱۰۳***	***۱۸۳۲۷۸***	***۲۷۳۸۹۶***
اجاره‌بها و سایر هزینه‌های منزل مسکونی	۳۰۳۷۷	۷۲۷۱۳	۱۷۲۶۳۴	۲۶۳۰۰۵
آب و فاضلاب، سوخت و روشنایی منزل مسکونی	۱۸۹۵	۷۳۹۰	۱۰۶۴۵	۱۰۸۹۱
لوازم، اثاث، ملزومات و خدمات خانوار	***۳۱۸۲***	***۳۹۹۵***	***۱۱۵۴۶***	***۱۴۴۹۲***
مبلمان، اثاث ثابت، فرش و کفپوش و تعمیرات‌آن‌ها	۱۱۱۱	۱۱۹۷	۲۸۰۳	۳۳۵۰
لوازم و اثاث منزل	۲۳۲	۲۰۸	۶۷۱	۲۵۴
وسایل حرارتی و پخت و پز، یخچال و سایر وسایل عمده	۷۸۹	۸۱۹	۱۸۴۹	۲۷۶۹
ظروف، لوازم آشپزخانه و سایر وسایل منزل و تعمیرات آن‌ها	۲۶۷	۴۹۹	۷۷۱	۷۳۹
کالاها و لوازم مصرفی بی‌دوام و کم‌دوام منزل	۷۵۸	۱۲۲۰	۴۷۳۷	۷۱۳۳
خدمات خانگی	۲۵	۵۲	۷۱۵	۲۴۸
بهداشت و درمان	***۷۴۰۳***	***۱۲۸۳۳***	***۴۱۷۱۰***	***۵۱۸۴۳***
هزینه‌های بهداشتی و درمانی	۵۷۴۱	۹۱۶۳	۳۰۲۲۱	۳۷۲۵۲
هزینه بیمه‌های اجتماعی و درمانی	۱۶۶۲	۳۶۷۰	۱۱۴۸۹	۱۴۵۹۱
حمل و نقل و ارتباطات	***۱۳۴۷۵***	***۱۸۸۳۸***	***۴۴۶۵۸***	***۶۲۶۹۷***
حمل و نقل	۹۳۵۲	۱۲۹۲۱	۴۳۵۱۰	۵۰۰۲۶
ارتباطات	۴۱۲۳	۵۹۱۷	۱۰۱۴۷	۱۲۶۷۱
تفریحات، سرگرمی‌ها و خدمات فرهنگی	***۳۳۰۰***	***۵۱۴۰***	***۱۲۱۰۳***	***۱۵۶۶۰***
تفریحات و سرگرمی‌ها	۸۳۳	۷۴۰	۲۷۷۷	۴۲۰۶
تحصیل و آموزش	۲۴۶۷	۴۴۰۰	۹۳۲۶	۱۱۴۵۴
کالاها و خدمات متفرقه خانوار	***۶۹۸۴***	***۱۳۴۷۷***	***۳۴۲۵۱***	***۴۳۴۳۵***
خدمات شخصی و وسایل‌آرایشی	۸۲۸	۱۶۵۹	۵۱۳۸	۷۲۷۹
لوازم زینتی و شخصی	۲۴۸	۴۹۲	۱۳۵۳	۱۷
هزینه‌های هتل، مسافرخانه و مسافرت‌های دسته جمعی	۸۵۴	۷۹۵	۱۳۰۹	۱۱۰۷
خدمات مالی و حقوقی	۱۰	۳۶	۵۴	۱۶۹
هزینه‌های مذهبی	۳۶۰	۶۷۸	۱۳۹۵	۱۹۲۹
هزینه‌های متفرقه	۴۶۸۴	۹۸۱۷	۲۵۰۰۱	۳۲۹۳۴

۲-۲۱- متوسط هزینه‌های خالص غیرخوراکی سالانه یک خانوار شهری بر حسب اقلام عمده (دنباله) (هزار ریال)

شرح	۱۳۹۸	۱۳۹۹	۱۴۰۰	۱۴۰۱
جمع کل	***۵۹۶۰۷۷***	***۷۶۸۰۷۹***	***۱۰۸۶۲۵۴***	***۱۵۲۷۴۴۵***
پوشاک و کفش	***۱۱۲۱۳***	***۱۶۶۳۷***	***۳۲۳۳۳***	***۳۳۵۰۸***
پوشاک و تعمیرات آن	۹۳۸۰	۱۳۹۷۴	۲۶۵۴۵	۲۸۱۵۴
انواع کفش و تعمیرات آن	۱۸۳۳	۲۶۶۴	۵۷۸۸	۵۳۵۴
مسکن	***۳۶۲۵۱۳***	***۴۷۶۲۷۲***	***۶۵۹۹۵۶***	***۹۹۶۰۴۹***
اجاره‌بها و سایر هزینه‌های منزل مسکونی	۳۴۹۹۸۹	۴۶۱۵۱۱	۶۴۳۵۶۲	۹۷۶۲۷۷
آب و فاضلاب، سوخت و روشنایی منزل مسکونی	۱۲۵۲۴	۱۴۷۶۱	۱۶۳۹۴	۱۹۷۷۱
لوازم، اثاث، ملزومات و خدمات خانوار	***۱۷۹۲۴***	***۲۹۱۵۴***	***۴۰۱۵۴***	***۴۴۴۰۴***
مبلمان، اثاث ثابت، فرش و کفپوش و تعمیرات‌آن‌ها	۲۹۹۰	۴۲۳۱	۶۲۷۷	۳۹۸۷
لوازم و اثاث منزل	۴۶	۱۲۵۰	۱۷۹۱	۱۲۰۲
وسایل حرارتی و پخت و پز، یخچال و سایر وسایل عمده	۲۴۶۵	۴۵۳۹	۸۰۶۸	۴۶۳۳
ظروف، لوازم آشپزخانه و سایر وسایل منزل و تعمیرات آن‌ها	۷۸۱	۱۲۸۵	۱۹۳۹	۲۶۷۶
کالاها و لوازم مصرفی بی‌دوام و کم‌دوام منزل	۱۱۰۹۷	۱۶۶۸۳	۲۱۱۱۷	۲۹۰۶۴
خدمات خانگی	۵۴۵	۱۱۶۸	۹۶۲	۲۸۴۳
بهداشت و درمان	***۶۷۳۷۱***	***۸۳۶۳۹***	***۱۲۹۸۳۹***	***۱۵۰۸۲۴***
هزینه‌های بهداشتی و درمانی	۴۶۷۱۳	۵۷۰۹۶	۹۱۵۸۴	۹۴۴۶۳
هزینه بیمه‌های اجتماعی و درمانی	۲۰۶۵۸	۲۶۵۴۳	۳۸۲۵۵	۵۶۳۶۱
حمل و نقل و ارتباطات	***۶۲۱۳۵***	***۸۰۹۳۱***	***۱۰۵۶۸۹***	***۱۳۱۲۲۹***
حمل و نقل	۴۷۲۲۳	۶۰۵۲۷	۷۹۲۳۷	۱۰۰۰۴۶
ارتباطات	۱۴۹۱۲	۲۰۴۰۴	۲۶۴۵۲	۳۱۱۸۳
تفریحات، سرگرمی‌ها و خدمات فرهنگی	***۱۴۷۷۸***	***۱۵۳۰۹***	***۱۹۰۷۱***	***۲۹۶۴۵***
تفریحات و سرگرمی‌ها	۳۵۵۱	۲۷۶۷	۴۴۴۳	۷۰۳۰
تحصیل و آموزش	۱۱۲۲۷	۱۲۵۴۱	۱۴۶۲۸	۲۲۶۱۵
کالاها و خدمات متفرقه خانوار	***۶۰۱۴۴***	***۶۶۱۳۶***	***۹۹۲۱۲***	***۱۴۱۷۸۶***
خدمات شخصی و وسایل‌آرایشی	۷۸۴۲	۱۰۷۵۶	۱۶۲۵۸	۲۷۶۸۴
لوازم زینتی و شخصی	۱۵۵۰	-۱۶۱	۱۵۴۲	-۱۰۲۸
هزینه‌های هتل، مسافرخانه و مسافرت‌های دسته جمعی	۱۶۹۲	۵۷۴	۱۰۸۱	۹۷۰
خدمات مالی و حقوقی	۱۸۵	۷۸۷	۳۳۰	۱۴۴
هزینه‌های مذهبی	۱۹۸۶	۲۵۸۴	۲۹۴۶	۴۴۲۱
هزینه‌های متفرقه	۴۶۸۸۹	۵۱۵۹۶	۷۷۰۵۵	۱۰۹۵۹۵

۱) اطلاعات سال ۱۳۸۵ شامل استان البرز نیز می‌باشد.

ماخذ- مرکز آمار ایران . (ر.م)

ـ مرکز آمار ایران . دفتر جمعیت، نیروی کار و اقتصاد خانوار.

۳-۲۱- متوسط هزینه‌های خالص خوراکی و دخانی سالانه یک خانوار شهری برحسب اقلام عمده (هزار ریال)

شرح	۱۳۸۵[1]	۱۳۹۰	۱۳۹۵	۱۳۹۷
جمع کل	***۱۵۲۷۵***	***۳۰۵۵۷***	***۷۵۵۰۹***	***۱۱۰۱۲۵***
آرد، رشته، غلات، نان و فراورده‌های آن	***۱۹۲۲***	***۷۵۹۱***	***۱۵۴۸۸***	***۲۰۸۸۳***
آرد، رشته و ماکارونی	۱۷۴	۲۷۷	۹۵۸	۱۱۱۵
غلات	۱۲۴۷	۳۱۳۱	۸۵۷۴	۱۲۴۵۳
انواع نان	۴۲۷	۴۰۳۸	۵۲۹۲	۶۰۶۷
بیسکویت، کیک و ویفر	۷۴	۱۴۵	۶۶۴	۱۲۴۸
گوشت	***۳۶۵۸***	***۶۶۲۹***	***۱۶۶۶۲***	***۲۲۱۷۵***
گوشت دام	۲۰۵۳	۳۸۹۳	۹۴۹۵	۱۲۱۵۸
گوشت پرندگان	۱۱۶۳	۲۰۲۵	۵۰۸۶	۷۵۰۸
گوشت حیوانات دریایی	۴۴۲	۷۱۱	۲۰۸۲	۲۵۰۹
شیر و فراورده‌های آن و تخم‌پرندگان	***۲۱۸۲***	***۴۰۷۵***	***۹۵۸۲***	***۱۴۰۴۷***
انواع شیر	۶۴۵	۱۲۱۳	۲۹۸۸	۴۲۴۷
فراورده‌های شیر	۱۲۷۱	۲۳۱۱	۵۵۸۵	۷۹۰۲
انواع تخم پرندگان	۲۶۶	۵۵۱	۱۰۱۰	۱۸۹۸
روغن‌ها و چربی‌ها	***۳۸۶***	***۹۲۵***	***۲۲۷۵***	***۲۸۱۵***
روغن‌ها و چربی‌های حیوانی	۳	۱	۵۶	۷۶
روغن‌های نباتی	۳۸۳	۹۲۴	۲۲۱۹	۲۷۳۹
میوه‌ها و سبزی‌ها	***۳۳۸۵***	***۵۵۳۲***	***۱۲۹۴۳***	***۲۲۳۶۵***
انواع میوه	۱۸۳۳	۳۰۵۵	۷۲۸۵	۱۱۴۹۴
انواع سبزی	۱۵۳۹	۲۴۶۱	۵۶۰۳	۱۰۸۱۴
میوه‌ها و سبزی‌های آماده (برای مصرف در منزل)	۱۳	۱۶	۵۴	۵۷
خشکبار و حبوبات	***۶۷۷***	***۱۱۶۱***	***۴۰۳۸***	***۵۱۴۴***
خشکبار	۴۶۸	۷۵۲	۲۸۹۵	۳۸۵۶
حبوبات	۲۰۹	۴۰۹	۱۱۴۳	۱۲۸۸
قند و شکر، شیرینی‌ها، چای، قهوه و کاکائو	***۸۰۷***	***۱۵۲۷***	***۵۳۴۹***	***۸۲۲۴***
قند و شکر	۲۲۲	۶۱۷	۱۰۰۸	۱۲۰۴
انواع شیرینی‌ها، مرباها و عسل	۳۰۷	۵۴۰	۲۹۳۶	۴۵۲۷
چای، قهوه وکاکائو	۲۷۸	۳۷۰	۱۴۰۶	۲۴۹۳
ادویه‌ها، چاشنی‌ها و سایر ترکیبات خوراکی	***۳۵۰***	***۶۱۳***	***۲۴۵۰***	***۴۰۴۴***
انواع ادویه	۸۱	۱۳۶	۵۹۵	۸۳۱
چاشنی‌ها و سایر ترکیبات‌خوراکی	۲۶۹	۴۷۷	۱۸۵۵	۳۲۱۳
نوشابه‌ها، غذاهای آماده و دخانیات	***۱۹۰۸***	***۲۵۰۴***	***۶۷۲۲***	***۱۰۴۲۸***
انواع نوشابه	۲۲۶	۴۷۷	۱۵۳۸	۲۳۵۷
غذاهای آماده و تنقلات	۱۲۸۰	۱۴۸۵	۳۸۲۲	۵۲۴۰
دخانیات	***۴۰۲***	***۵۴۲***	***۱۳۶۳***	***۲۸۳۱***

۲۱-۳- متوسط هزینه‌های خالص خوراکی و دخانی سالانه یک خانوار شهری برحسب اقلام عمده (دنباله) (هزار ریال)

شرح	۱۳۹۸	۱۳۹۹	۱۴۰۰	۱۴۰۱
جمع کل	***۱۳۱۰۹۷***	***۱۸۸۹۳۷***	***۲۹۰۶۵۱***	***۴۳۴۴۵۰***
آرد، رشته، غلات، نان و فراورده‌های آن	***۲۲۸۸۶***	***۳۲۵۹۱***	***۵۵۳۷۲***	***۷۳۹۹۲***
آرد، رشته و ماکارونی	۱۷۸۸	۲۹۶۱	۳۴۲۱	۶۲۶۶
غلات	۱۲۲۵۵	۱۸۲۴۸	۳۴۸۵۸	۴۴۴۹۱
انواع نان	۷۲۸۱	۹۰۵۰	۱۳۴۵۰	۱۷۱۸۶
بیسکویت، کیک و ویفر	۱۵۶۱	۲۳۳۲	۳۶۴۳	۶۰۴۹
گوشت	***۲۶۲۹۰***	***۳۹۳۶۷***	***۵۶۸۹۷***	***۸۵۹۸۶***
گوشت دام	۱۵۰۳۳	۲۲۴۹۷	۳۱۰۳۹	۴۳۱۹۰
گوشت پرندگان	۸۵۸۸	۱۲۷۲۷	۲۰۰۳۴	۳۶۲۲۰
گوشت حیوانات دریایی	۲۶۶۸	۴۱۴۳	۵۸۲۳	۶۵۷۷
شیر و فراورده‌های آن و تخم‌پرندگان	***۱۷۰۶۶***	***۲۴۳۷۸***	***۳۵۵۸۰***	***۶۰۵۶۶***
انواع شیر	۵۰۴۰	۶۰۸۸	۸۱۲۸	۱۴۳۴۹
فراورده‌های شیر	۱۰۰۶۴	۱۴۶۸۹	۲۲۱۶۷	۳۷۱۹۰
انواع تخم پرندگان	۱۹۶۱	۳۶۰۱	۵۲۸۵	۹۰۲۷
روغن‌ها و چربی‌ها	***۳۰۲۴***	***۴۵۶۹***	***۶۷۵۹***	***۱۹۶۹۸***
روغن‌ها و چربی‌های حیوانی	۳۴	۲۰۶	۴۸۲	۴۷۶
روغن‌های نباتی	۲۹۹۰	۴۳۶۳	۶۲۷۷	۱۹۲۲۲
میوه‌ها و سبزی‌ها	***۲۸۱۳۱***	***۳۷۶۸۸***	***۵۸۲۹۱***	***۸۴۱۷۰***
انواع میوه	۱۳۰۶۵	۱۹۶۲۸	۲۸۷۷۶	۳۹۹۸۴
انواع سبزی	۱۴۹۹۰	۱۷۸۷۹	۲۹۲۹۱	۴۴۰۶۱
میوه‌ها و سبزی‌های آماده (برای مصرف در منزل)	۷۷	۱۸۲	۲۲۵	۱۲۵
خشکبار و حبوبات	***۶۰۰۴***	***۱۱۷۶۰***	***۱۷۰۳۹***	***۲۱۵۷۰***
خشکبار	۴۴۲۶	۷۰۷۳	۱۰۲۹۰	۱۲۲۷۵
حبوبات	۱۵۷۸	۴۶۸۷	۶۷۴۹	۹۲۹۴
قند و شکر، شیرینی‌ها، چای، قهوه و کاکائو	***۹۳۵۹***	***۱۶۳۱۶***	***۲۳۵۹۵***	***۳۳۴۲۴***
قند و شکر	۱۶۶۶	۲۶۱۷	۳۹۲۰	۶۳۷۴
انواع شیرینی‌ها، مرباها و عسل	۴۱۱۲	۷۶۰۳	۱۱۲۹۷	۱۵۶۵۰
چای، قهوه وکاکائو	۳۵۸۱	۶۰۹۵	۸۳۷۸	۱۱۳۹۹
ادویه‌ها، چاشنی‌ها و سایر ترکیبات خوراکی	***۵۱۷۵***	***۷۰۱۸***	***۱۰۸۵۶***	***۱۶۳۵۷***
انواع ادویه	۱۲۱۰	۲۰۲۱	۳۱۱۶	۴۳۶۶
چاشنی‌ها و سایر ترکیبات‌خوراکی	۳۹۶۵	۴۹۹۷	۷۷۴۰	۱۱۹۹۲
نوشابه‌ها، غذاهای آماده و دخانیات	***۱۳۱۶۴***	***۱۵۲۵۰***	***۲۶۲۶۲***	***۳۸۶۸۶***
انواع نوشابه	۲۸۶۵	۴۶۳۱	۶۸۹۰	۱۰۰۲۱
غذاهای آماده و تنقلات	۶۸۸۶	۵۴۱۰	۱۲۷۷۱	۲۱۰۱۲
دخانیات	۳۴۱۳	۵۲۰۹	۶۶۰۱	۷۶۵۳

۱) اطلاعات سال ۱۳۸۵ شامل استان البرز نیز می‌باشد.

ماخذ- مرکز آمار ایران. (ر. م).

- مرکز آمار ایران. دفتر جمعیت، نیروی کار و اقتصاد خانوار.

۲۱-۴- متوسط هزینه‌های خالص غیرخوراکی سالانه یک خانوار روستایی برحسب اقلام عمده **(هزار ریال)**

شرح	۱۳۸۵[1]	۱۳۹۰	۱۳۹۵	۱۳۹۷
جمع کل	***۳۵۹۶۴***	***۶۵۷۳۳***	***۱۵۱۵۶۵***	***۱۹۶۱۶۹***
پوشاک و کفش	***۲۲۷۹***	***۲۷۷۱***	***۶۲۱۴***	***۵۸۹۸***
پوشاک و تعمیرات آن	۱۸۷۵	۲۱۸۶	۴۷۱۳	۵۰۶۳
انواع کفش و تعمیرات آن	۴۰۴	۵۸۶	۱۵۰۲	۸۳۵
مسکن	***۱۳۶۶۵***	***۳۳۱۱۶***	***۶۷۹۴۷***	***۸۲۵۳۷***
اجاره‌بها و سایر هزینه‌های منزل مسکونی	۱۱۸۰۰	۲۷۸۹۹	۵۸۹۵۲	۷۳۹۷۰
آب و فاضلاب، سوخت و روشنایی منزل مسکونی	۱۸۶۵	۵۲۱۷	۸۹۹۶	۸۵۶۷
لوازم، اثاث، ملزومات و خدمات خانوار	***۲۰۳۲***	***۳۵۳۲***	***۵۶۹۵***	***۱۱۰۰۹***
مبلمان، اثاث ثابت، فرش و کفپوش و تعمیرات آنها	۶۱۰	۵۸۸	۸۳۴	۲۶۷۱
لوازم و اثاث منزل	۱۳۵	۶۶۳	۲۱۰	۶۲
وسایل حرارتی و پخت و پز، یخچال و سایر وسایل عمده	۴۷۵	۶۰۶	۹۱۴	۱۶۲۸
ظروف، لوازم آشپزخانه و سایر وسایل منزل و تعمیرات آنها	۱۶۲	۴۸۹	۷۷۶	۶۴۳
کالاها و لوازم مصرفی بی‌دوام و کم‌دوام منزل	۶۴۶	۱۱۸۵	۲۹۶۲	۶۰۰۵
خدمات خانگی	۴	...	۰	۰
بهداشت و درمان	***۴۲۴۳***	***۶۷۹۴***	***۲۵۷۶۳***	***۳۰۷۹۱***
هزینه‌های بهداشتی و درمانی	۳۱۱۲	۴۸۶۳	۲۰۴۱۱	۲۴۵۹۹
هزینه بیمه‌های اجتماعی و درمانی	۱۱۳۱	۱۹۳۰	۵۳۵۲	۶۱۹۲
حمل و نقل و ارتباطات	***۷۸۶۲***	***۱۱۴۷۷***	***۲۸۳۳۳***	***۳۵۷۷۷***
حمل و نقل	۵۹۴۶	۶۹۷۱	۲۳۱۵۳	۲۷۹۶۱
ارتباطات	۱۹۱۶	۴۵۰۶	۵۱۸۰	۷۸۱۶
تفریحات، سرگرمی‌ها و خدمات فرهنگی	***۱۲۰۴***	***۱۵۸۵***	***۳۲۷۵***	***۳۷۶۵***
تفریحات و سرگرمی‌ها	۴۱۱	۳۳۱	۸۴۵	۱۱۹۷
تحصیل و آموزش	۷۹۳	۱۲۵۴	۲۴۳۰	۲۵۶۸
کالاها و خدمات متفرقه خانوار	***۴۶۷۹***	***۶۴۵۹***	***۱۴۳۳۸***	***۲۶۳۹۲***
خدمات شخصی و وسایل آرایشی	۴۸۱	۹۰۴	۲۱۱۱	۴۰۱۱
لوازم زینتی و شخصی	۹۴	-۱۸	۷۴۴	-۲۳۶
هزینه‌های هتل، مسافرخانه و مسافرت‌های دسته جمعی	۱۹۴	۳۸۸	۴۳۵	۶۹۰
خدمات مالی و حقوقی	۲۳	۱۰۵	۱۴	۳۶
هزینه‌های مذهبی	۲۷۲	۵۸۱	۵۷۰	۱۰۳۲
هزینه‌های متفرقه	۳۶۱۵	۴۴۹۹	۱۰۴۶۴	۲۰۸۵۹

۲۱-۴- متوسط هزینه‌های خالص غیرخوراکی سالانه یک خانوار روستایی برحسب اقلام عمده (دنباله) (هزار ریال)

شرح	۱۳۹۸	۱۳۹۹	۱۴۰۰	۱۴۰۱
جمع کل	***۲۳۸۶۸۴***	***۳۶۰۳۳۷***	***۵۳۰۱۸۷***	***۷۶۱۵۷۰***
پوشاک و کفش	***۷۳۹۷***	***۱۱۵۸۳***	***۲۳۸۸۵***	***۲۰۸۵۰***
پوشاک و تعمیرات آن	۵۸۲۲	۱۰۲۲۷	۲۰۹۳۸	۱۷۳۵۸
انواع کفش و تعمیرات آن	۱۵۷۵	۱۳۵۶	۲۹۴۶	۳۴۹۲
مسکن	***۱۱۸۶۵۹***	***۱۷۷۸۸۷***	***۲۷۹۳۰۱***	***۴۲۹۶۳۸***
اجاره‌بها و سایر هزینه‌های منزل مسکونی	۱۰۷۷۶۹	۱۶۵۱۳۹	۲۶۳۵۱۶	۴۱۱۲۸۳
آب و فاضلاب، سوخت و روشنایی منزل مسکونی	۱۰۸۹۰	۱۲۷۴۷	۱۵۷۸۴	۱۸۳۵۵
لوازم، اثاث، ملزومات و خدمات خانوار	***۱۲۶۹۴***	***۱۷۸۵۱***	***۲۵۲۳۸***	***۳۴۷۶۵***
مبلمان، اثاث ثابت، فرش و کفپوش و تعمیرات آنها	۱۳۵۵	۲۲۷۵	۲۳۶۲	۵۵۹۴
لوازم و اثاث منزل	۳۷۲	۲۹۳	۶۰۳	۷۰۴
وسایل حرارتی و پخت و پز، یخچال و سایر وسایل عمده	۱۴۳۴	۶۶۶	۱۴۱۲	۳۹۶۴
ظروف، لوازم آشپزخانه و سایر وسایل منزل و تعمیرات آنها	۶۱۴	۱۵۱۴	۲۰۰۲	۳۹۷
کالاها و لوازم مصرفی بی‌دوام و کم‌دوام منزل	۸۹۱۸	۱۳۱۰۳	۱۸۸۵۹	۲۳۸۲۸
خدمات خانگی	۰	۰	۰	۲۷۸
بهداشت و درمان	***۳۰۷۷۷***	***۴۵۲۰۴***	***۶۲۹۷۱***	***۷۱۲۳۲***
هزینه‌های بهداشتی و درمانی	۲۰۸۳۷	۲۹۱۲۲	۴۵۳۴۰	۴۴۸۳۶
هزینه بیمه‌های اجتماعی و درمانی	۹۹۴۰	۱۶۰۸۲	۱۷۶۳۱	۲۶۳۹۶
حمل و نقل و ارتباطات	***۳۲۶۵۲***	***۶۱۱۴۲***	***۷۶۱۵۳***	***۱۰۵۶۵۲***
حمل و نقل	۲۳۰۵۹	۴۷۶۵۰	۵۶۶۸۷	۸۴۴۲۷
ارتباطات	۹۵۹۳	۱۳۴۹۲	۱۹۴۶۶	۲۱۲۲۵
تفریحات، سرگرمی‌ها و خدمات فرهنگی	***۵۶۶۹***	***۵۲۸۲***	***۷۱۳۳***	***۹۳۷۳***
تفریحات و سرگرمی‌ها	۱۱۱۴	۱۳۸۶	۲۰۳۸	۵۲۵۸
تحصیل و آموزش	۴۵۵۵	۳۸۹۶	۵۰۹۵	۴۱۱۵
کالاها و خدمات متفرقه خانوار	***۳۰۸۳۶***	***۴۱۳۸۹***	***۵۵۵۰۶***	***۹۰۰۵۹***
خدمات شخصی و وسایل آرایشی	۵۲۹۰	۶۳۹۴	۱۱۴۶۹	۱۷۵۱۰
لوازم زینتی و شخصی	۶۴۶	۲۲۰	۱۲۵	۵۰۱۵
هزینه‌های هتل، مسافرخانه و مسافرت‌های دسته جمعی	۳۱۰	۵۷	۰	۸۱۷
خدمات مالی و حقوقی	۹۴	۱۴۶	۲۴۰	۱۰۴
هزینه‌های مذهبی	۱۴۵۶	۱۶۱۷	۳۷۲۲	۳۱۱۳
هزینه‌های متفرقه	۲۳۰۴۱	۳۲۹۵۴	۳۹۹۴۹	۶۳۵۰۰

۱) اطلاعات سال ۱۳۸۵ شامل استان البرز نیز می‌باشد.

ماخذ - مرکز آمار ایران. (ر. م).

- مرکز آمار ایران. دفتر جمعیت، نیروی کار و اقتصاد خانوار.

۲۱-۵- متوسط هزینه‌های خالص خوراکی و دخانی سالانه یک خانوار روستایی برحسب اقلام عمده (هزار ریال)

شرح	۱۳۸۵[1]	۱۳۹۰	۱۳۹۵	۱۳۹۷
جمع کل	***۱۵۰۰۱***	***۲۶۴۷۱***	***۴۸۳۹۴***	***۸۱۸۰۱***
آرد، رشته، غلات، نان و فراورده‌های آن	***۲۶۸۰***	***۸۶۱۵***	***۱۱۸۶۹***	***۱۷۴۸۹***
آرد، رشته و ماکارونی	۱۸۵	۲۷۹	۸۷۳	۱۰۳۷
غلات	۱۹۶۳	۲۷۸۴	۵۲۵۶	۹۰۳۵
انواع نان	۴۸۰	۵۳۸۷	۵۵۰۶	۶۴۸۶
بیسکویت، کیک و ویفر	۵۲	۱۶۵	۲۳۳	۹۳۱
گوشت	***۳۲۱۸***	***۴۰۲۴***	***۱۰۳۰۷***	***۱۶۲۲۱***
گوشت دام	۱۸۱۶	۲۴۶۸	۴۵۷۴	۷۷۴۵
گوشت پرندگان	۱۱۱۰	۱۲۹۱	۴۹۶۰	۷۴۱۷
گوشت حیوانات دریایی	۲۹۲	۲۶۵	۷۷۴	۱۰۵۹
شیر و فراورده‌های آن و تخم‌پرندگان	***۱۷۳۸***	***۳۴۶۵***	***۶۰۷۰***	***۱۰۸۵۸***
انواع شیر	۴۹۱	۸۴۰	۱۴۱۴	۲۴۹۸
فراورده‌های شیر	۹۴۰	۲۰۱۰	۳۷۴۰	۶۵۲۵
انواع تخم پرندگان	۳۰۷	۶۱۵	۹۱۶	۱۸۳۵
روغن‌ها و چربی‌ها	***۵۴۷***	***۹۰۳***	***۲۰۱۵***	***۲۵۸۷***
روغن‌ها و چربی‌های حیوانی	۹۴	...	۸۶	۸۰
روغن‌های نباتی	۴۵۳	۹۰۳	۱۹۲۹	۲۵۰۷
میوه‌ها و سبزی‌ها	***۲۹۹۷***	***۴۸۴۸***	***۷۴۸۰***	***۱۷۰۵۹***
انواع میوه	۱۵۰۸	۲۵۲۹	۳۴۱۰	۷۳۷۲
انواع سبزی	۱۴۷۷	۲۳۱۳	۴۰۶۶	۹۶۸۲
میوه‌ها و سبزی‌های آماده (برای مصرف در منزل)	۱۲	۶	۵	۵
خشکبار و حبوبات	***۵۹۰***	***۱۰۴۲***	***۲۰۵۷***	***۲۸۴۷***
خشکبار	۳۵۶	۶۱۹	۱۱۳۴	۱۷۴۸
حبوبات	۲۳۴	۴۲۳	۹۲۳	۱۰۹۹
قند و شکر، شیرینی‌ها، چای، قهوه و کاکائو	***۸۷۰***	***۱۵۸۲***	***۳۸۱۹***	***۶۱۳۴***
قند و شکر	۳۱۶	۸۹۰	۹۴۳	۱۱۸۶
انواع شیرینی‌ها، مرباها و عسل	۲۳۴	۳۶۶	۱۵۱۵	۲۶۰۵
چای، قهوه وکاکائو	۳۲۰	۳۲۶	۱۳۶۱	۲۳۴۳
ادویه‌ها، چاشنی‌ها و سایر ترکیبات خوراکی	***۳۷۹***	***۵۵۰***	***۲۱۰۲***	***۳۳۶۷***
انواع ادویه	۸۱	۱۲۶	۳۸۸	۶۱۰
چاشنی‌ها و سایر ترکیبات خوراکی	۲۹۸	۴۲۴	۱۷۱۴	۲۷۵۷
نوشابه‌ها، غذاهای آماده و دخانیات	***۱۹۸۲***	***۱۴۴۲***	***۲۶۷۵***	***۵۲۳۹***
انواع نوشابه	۲۶۹	۳۸۴	۸۸۹	۱۷۶۵
غذاهای آماده و تنقلات	۱۳۴۱	۴۱۸	۳۷۴	۸۹۴
دخانیات	۳۷۲	۶۴۰	۱۴۱۲	۲۵۸۰

۵-۲۱- متوسط هزینه‌های خالص خوراکی و دخانی سالانه یک خانوار روستایی برحسب اقلام عمده (دنباله) (هزار ریال)

شرح	۱۳۹۸	۱۳۹۹	۱۴۰۰	۱۴۰۱
جمع کل	***۱۱۳۲۲۲***	***۱۵۷۳۵۷***	***۲۳۸۷۱۴***	***۳۷۱۶۵۸***
آرد، رشته، غلات، نان و فراورده‌های آن	***۲۲۷۴۴***	***۳۰۳۶۶***	***۴۶۰۹۰***	***۶۵۰۴۳***
آرد، رشته و ماکارونی	۱۹۴۰	۲۷۷۴	۳۸۴۴	۶۷۶۲
غلات	۱۱۵۸۳	۱۶۳۱۵	۲۴۴۵۰	۳۴۱۰۳
انواع نان	۷۸۲۵	۹۵۸۹	۱۵۰۷۵	۱۹۸۱۷
بیسکویت، کیک و ویفر	۱۳۹۶	۱۶۸۷	۲۷۲۱	۴۳۶۰
گوشت	***۲۱۷۴۳***	***۲۹۹۸۸***	***۴۷۲۸۰***	***۷۲۳۱۱***
گوشت دام	۱۱۴۸۹	۱۵۰۶۹	۲۴۰۹۱	۲۹۲۲۴
گوشت پرندگان	۸۸۱۹	۱۲۷۰۲	۲۰۲۹۹	۳۸۴۴۸
گوشت حیوانات دریایی	۱۴۳۴	۲۲۱۷	۲۸۹۰	۴۶۳۹
شیر و فراورده‌های آن و تخم‌پرندگان	***۱۴۱۵۰***	***۲۲۴۲۵***	***۳۱۹۱۵***	***۵۲۵۸۹***
انواع شیر	۳۱۷۸	۴۷۹۴	۶۱۱۸	۸۷۰۰
فراورده‌های شیر	۹۰۲۲	۱۴۰۳۶	۲۰۴۷۰	۳۴۷۱۶
انواع تخم پرندگان	۱۹۵۱	۳۵۹۶	۵۳۲۸	۹۱۷۴
روغن‌ها و چربی‌ها	***۳۳۷۵***	***۵۲۶۴***	***۶۹۸۱***	***۲۳۵۲۶***
روغن‌ها و چربی‌های حیوانی	۳۱	۲۵۱	۲۲	۳۱۳
روغن‌های نباتی	۳۳۴۴	۵۰۱۳	۶۹۵۸	۲۳۲۱۳
میوه‌ها و سبزی‌ها	***۲۵۸۳۲***	***۳۴۳۷۶***	***۵۱۸۸۹***	***۸۱۱۳۲***
انواع میوه	۱۰۶۷۷	۱۶۴۳۷	۲۲۶۳۰	۳۵۴۷۳
انواع سبزی	۱۵۱۳۲	۱۷۹۲۷	۲۹۱۷۷	۴۵۵۹۴
میوه‌ها و سبزی‌های آماده (برای مصرف در منزل)	۲۳	۱۲	۸۲	۶۵
خشکبار و حبوبات	***۴۶۰۷***	***۸۱۹۲***	***۱۳۳۷۱***	***۱۸۰۰۸***
خشکبار	۲۵۹۱	۴۴۵۶	۶۶۵۹	۷۶۲۸
حبوبات	۲۰۱۵	۳۷۳۶	۶۷۱۲	۱۰۳۸۱
قند و شکر، شیرینی‌ها، چای، قهوه و کاکائو	***۸۰۷۱***	***۱۲۴۶۴***	***۱۷۵۸۴***	***۲۴۶۱۸***
قند و شکر	۱۸۸۲	۲۶۳۲	۴۲۴۷	۶۳۰۶
انواع شیرینی‌ها، مرباها و عسل	۲۷۸۶	۴۸۳۲	۶۴۷۵	۹۰۷۲
چای، قهوه وکاکائو	۳۴۰۳	۵۰۰۰	۶۸۶۲	۹۲۴۰
ادویه‌ها، چاشنی‌ها و سایر ترکیبات خوراکی	***۵۰۵۷***	***۵۵۸۶***	***۸۹۰۶***	***۱۳۹۵۹***
انواع ادویه	۱۰۵۶	۱۵۲۶	۲۰۴۶	۲۴۷۱
چاشنی‌ها و سایر ترکیبات خوراکی	۴۰۰۱	۴۰۶۰	۶۸۶۰	۱۱۴۸۸
نوشابه‌ها، غذاهای آماده و دخانیات	***۷۶۴۴***	***۸۶۹۶***	***۱۴۷۰۰***	***۲۰۴۷۲***
انواع نوشابه	۲۴۹۵	۳۰۷۳	۵۹۵۹	۷۵۳۵
غذاهای آماده و تنقلات	۱۴۷۳	۱۱۲۹	۲۰۶۰	۳۸۳۱
دخانیات	۳۶۷۶	۴۴۹۴	۶۶۸۱	۹۱۰۶

۱) اطلاعات سال ۱۳۸۵ شامل استان البرز نیز می‌باشد.

ماخذ- مرکز آمار ایران. (ر.م).

- مرکز آمار ایران. دفتر جمعیت، نیروی کار و اقتصاد خانوار.

۴-۲۱- ترکیب هزینه‌های خالص سالانه یک خانوار شهری: ۱۴۰۱

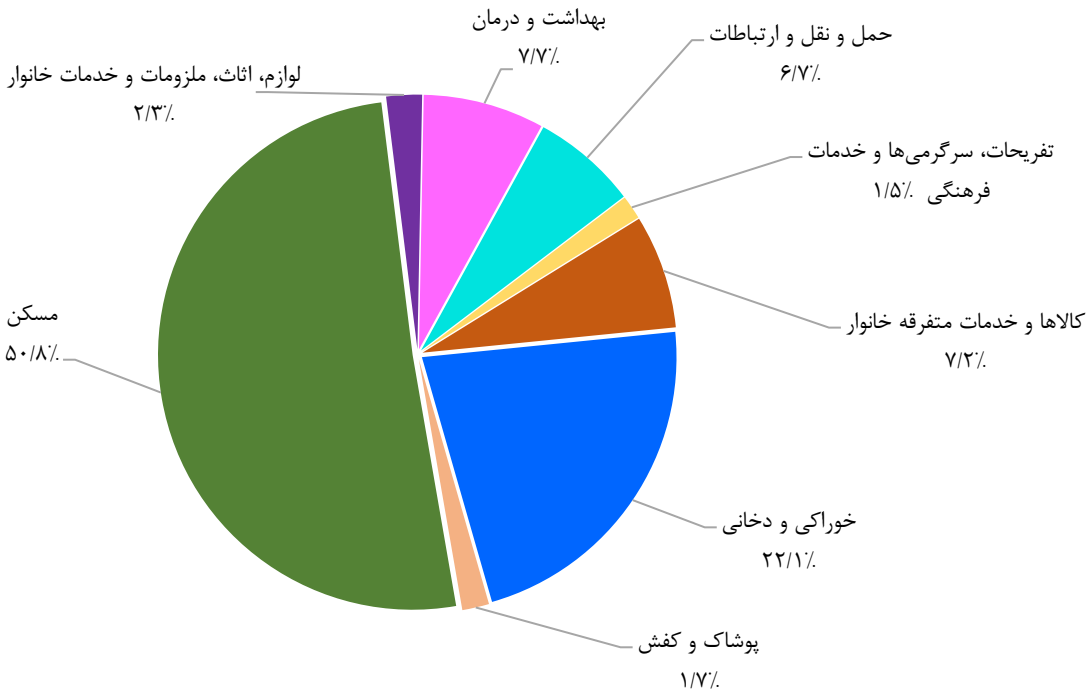

مبنا: جداول ۲-۲۱ و ۳-۲۱

۵-۲۱- ترکیب هزینه‌های خالص سالانه یک خانوار روستایی: ۱۴۰۱

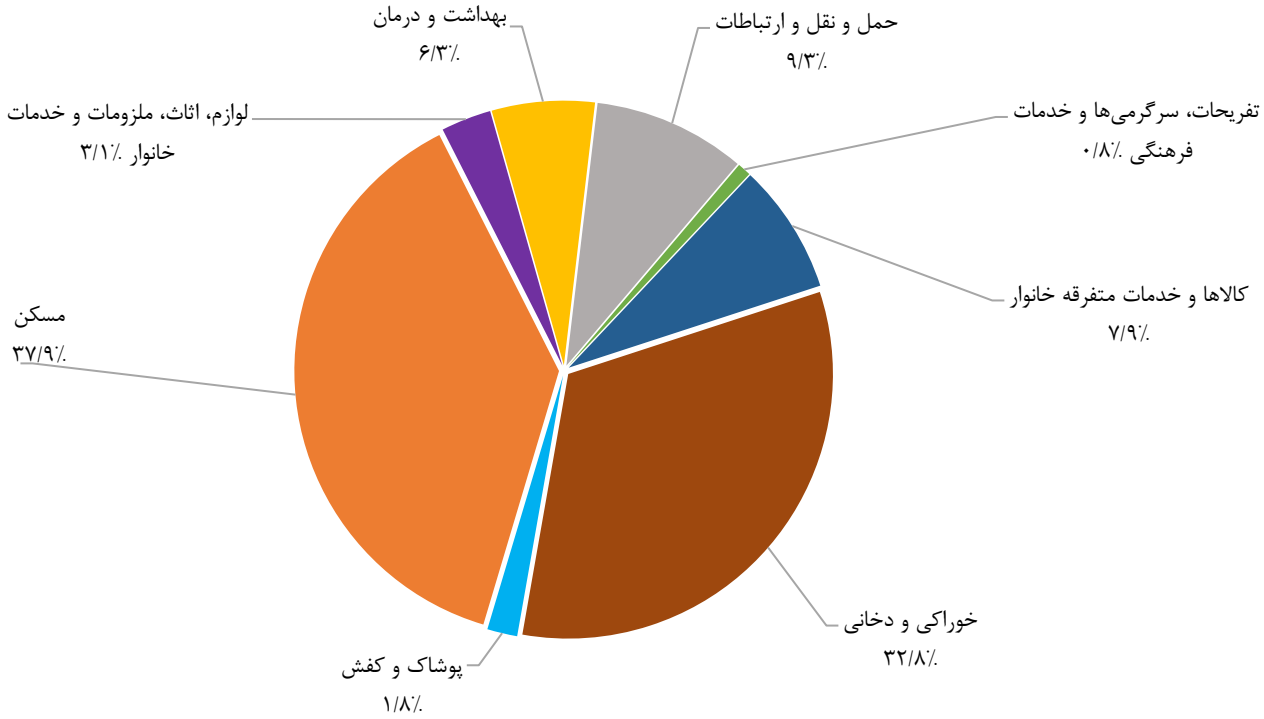

مبنا: جداول ۴-۲۱ و ۵-۲۱

۲۱-۶- براورد متوسط درامد خالص سالانه یک خانوار شهری برحسب انواع منابع تامین درامد **(هزار ریال)**

شرح	۱۳۸۵[1]	۱۳۹۰	۱۳۹۵	۱۳۹۷
جمع	***۸۴۴۵۹***	***۱۶۵۳۷۳***	***۴۴۳۶۰۳***	***۶۴۰۳۰۳***
درامد از حقوق بگیری	***۲۶۴۵۰***	***۴۲۹۷۰***	***۱۳۶۵۷۰***	***۱۹۱۴۶۶***
بخش عمومی	***۱۲۱۵۹***	***۱۴۷۶۹***	***۵۱۵۳۰***	***۷۲۶۱۶***
پولی	۹۵۵۴	۱۱۸۴۱	۴۱۷۷۹	۵۹۴۶۵
غیرپولی	۲۶۰۵	۲۹۲۸	۹۷۵۱	۱۳۱۵۱
بخش تعاونی	***۱۰۷***	***۱۶۹***	***۱۷۹***	***۳۱۵***
پولی	۱۰۱	۱۶۳	۱۰۸	۲۸۴
غیرپولی	۶	۶	۷۱	۳۱
بخش خصوصی	***۱۴۱۸۴***	***۲۸۰۳۲***	***۸۴۸۶۲***	***۱۱۸۵۳۵***
پولی	۱۲۲۷۱	۲۴۱۷۴	۷۵۲۸۰	۱۰۵۹۹۴
غیر پولی	۱۹۱۳	۳۸۵۸	۹۵۸۲	۱۲۵۴۱
درامد از مشاغل آزاد	***۱۹۸۶۸***	***۲۱۵۰۸***	***۷۵۶۷۵***	***۱۰۱۵۳۷***
کشاورزی	***۱۴۴***	***۲۳***	***۹۴۲***	***۱۲۲۷***
پولی	۱۳۳	۲۳	۹۳۰	۱۲۲۱
غیرپولی	۱۱	۰	۱۲	۶
غیر کشاورزی	***۱۹۷۲۴***	***۲۱۴۸۵***	***۷۴۷۳۳***	***۱۰۰۳۱۰***
پولی	۱۹۴۷۱	۲۱۲۷۷	۷۴۵۸۱	۹۹۹۲۸
غیرپولی	۲۵۳	۲۰۸	۱۵۲	۳۸۲
درامدهای متفرقه	***۳۸۱۴۱***	***۱۰۰۸۹۵***	***۲۳۱۳۵۷***	***۳۴۷۳۰۰***
پولی	۱۴۴۰۹	۴۸۹۲۸	۱۱۳۲۷۳	۱۶۶۷۴۱
غیرپولی	۲۳۷۳۲	۵۱۹۶۷	۱۱۸۰۸۳	۱۸۰۵۵۹

۲۱-۶- براورد متوسط درامد خالص سالانه یک خانوار شهری برحسب انواع منابع تامین درامد (دنباله) **(هزار ریال)**

شرح	۱۳۹۸	۱۳۹۹	۱۴۰۰	۱۴۰۱
جمع	***۸۱۳۱۷۰***	***۱۰۹۸۱۱۸***	***۱۵۹۸۸۴۴***	***۲۳۰۶۶۲۲***
درامد از حقوق بگیری	***۲۴۰۹۲۳***	***۲۹۵۸۱۰***	***۴۵۳۴۸۰***	***۶۸۳۷۵۴***
بخش عمومی	***۸۴۲۹۷***	***۸۹۶۸۰***	***۱۵۲۰۷۸***	***۱۹۵۴۶۶***
پولی	۶۴۸۷۹	۷۱۹۳۵	۱۱۸۱۹۴	۱۴۳۷۹۹
غیرپولی	۱۹۴۱۸	۱۷۷۴۵	۳۳۸۸۴	۵۱۶۶۷
بخش تعاونی	***۱***	***۵۹۵***	***۴۹۲***	***۲***
پولی	۰	۵۸۹	۴۹۲	۰
غیرپولی	۱	۶	۰	۲
بخش خصوصی	***۱۵۶۶۲۵***	***۲۰۵۵۳۵***	***۳۰۰۹۱۰***	***۴۸۸۲۸۷***
پولی	۱۳۹۰۲۲	۱۸۰۴۶۶	۲۶۲۶۸۱	۴۲۶۷۳۸
غیر پولی	۱۷۶۰۳	۲۵۰۶۹	۳۸۲۲۹	۶۱۵۴۹
درامد از مشاغل آزاد	***۱۱۸۶۵۷***	***۱۶۶۰۴۴***	***۲۶۵۵۹۸***	***۳۴۹۱۳۷***
کشاورزی	***۱۸۶۰***	***۱۲۳۷***	***۱۳۱۳***	***۶۹۳۷***
پولی	۱۸۳۵	۱۲۳۳	۱۳۱۳	۶۸۷۹
غیرپولی	۲۵	۴	۰	۵۸
غیر کشاورزی	***۱۱۶۷۹۸***	***۱۶۴۸۰۷***	***۲۶۴۲۸۵***	***۳۴۲۲۰۰***
پولی	۱۱۶۳۲۶	۱۶۴۰۴۱	۲۶۳۰۸۷	۳۴۰۰۱۱
غیرپولی	۴۷۲	۷۶۶	۱۱۹۸	۲۱۸۹
درامدهای متفرقه	***۴۵۳۵۸۹***	***۶۳۶۲۶۴***	***۸۷۹۷۶۶***	***۱۲۷۳۷۳۲***
پولی	۲۰۶۵۹۸	۲۹۹۳۸۴	۴۱۴۸۸۰	۵۸۰۶۹۸
غیرپولی	۲۴۶۹۹۲	۳۳۶۸۸۰	۴۶۴۸۸۷	۶۹۳۰۳۴

۱) اطلاعات سال ۱۳۸۵ شامل استان البرز نیز می‌باشد.

ماخذ- مرکز آمار ایران. (ر.م).

- مرکز آمار ایران. دفتر جمعیت، نیروی کار و اقتصاد خانوار.

۲۱-۷- براورد متوسط درامد خالص سالانه یک خانوار روستایی برحسب انواع منابع تامین درامد **(هزار ریال)**

شرح	۱۳۸۵[1]	۱۳۹۰	۱۳۹۵	۱۳۹۷
جمع	***۴۸۳۴۱***	***۹۵۳۰۴***	***۲۳۳۳۲۵***	***۳۳۳۲۶۴***
درامد از حقوق بگیری	***۲۳۰۴۹***	***۳۹۰۸۱***	***۱۰۸۲۲۰***	***۱۲۷۳۸۶***
بخش عمومی	***۸۷۲۷***	***۸۴۷۲***	***۲۱۷۸۰***	***۳۳۴۷۷***
پولی	۶۳۰۱	۵۷۵۰	۱۷۳۲۴	۲۷۵۶۳
غیرپولی	۲۴۲۶	۲۷۲۲	۴۴۵۶	۵۹۱۴
بخش تعاونی	***۲۹***	***۰***	***۱۵***	***۱۷***
پولی	۲۹	۰	۰	۰
غیرپولی	//	۰	۱۵	۱۷
بخش خصوصی	***۱۴۲۹۳***	***۳۰۶۰۹***	***۸۶۴۲۴***	***۹۳۸۹۲***
پولی	۱۲۵۱۰	۲۷۵۸۸	۷۹۵۰۷	۸۶۱۲۶
غیر پولی	۱۷۸۳	۳۰۲۱	۶۹۱۷	۷۷۶۶
درامد از مشاغل آزاد	***۱۰۸۵۹***	***۱۲۱۴۱***	***۲۶۴۱۹***	***۸۱۶۳۶***
کشاورزی	***۲۱۴۵***	***۱۹۵۹***	***۶۰۹***	***۹۹۹۵***
پولی	۱۹۹۸	۱۸۹۳	۵۷۹	۹۹۷۵
غیرپولی	۱۴۷	۶۶	۳۰	۲۰
غیر کشاورزی	***۸۷۱۴***	***۱۰۱۸۲***	***۲۵۸۱۱***	***۷۱۶۴۱***
پولی	۸۲۸۰	۹۸۳۳	۲۵۸۰۶	۷۱۰۵۱
غیرپولی	۴۳۴	۳۴۹	۵	۵۹۰
درامدهای متفرقه	***۱۴۴۳۲***	***۴۴۰۸۲***	***۹۸۶۸۶***	***۱۲۴۲۴۲***
پولی	۶۵۳۷	۲۶۳۷۴	۵۸۸۱۰	۷۲۵۸۴
غیرپولی	۷۸۹۵	۱۷۷۰۸	۳۹۸۷۶	۵۱۶۵۸

۲۱-۷- براورد متوسط درامد خالص سالانه یک خانوار روستایی برحسب انواع منابع تامین درامد (دنباله) **(هزار ریال)**

شرح	۱۳۹۸	۱۳۹۹	۱۴۰۰	۱۴۰۱
جمع	***۴۲۱۶۶۴***	***۶۴۶۹۳۳***	***۱۰۱۴۰۸۱***	***۱۴۷۳۷۴۶***
درامد از حقوق بگیری	***۱۶۶۵۲۵***	***۲۴۸۷۷۸***	***۳۷۷۸۷۴***	***۵۳۲۲۱۴***
بخش عمومی	***۵۱۲۰۲***	***۵۱۷۰۵***	***۶۲۵۲۷***	***۵۵۹۱۲***
پولی	۳۷۹۶۸	۴۰۷۰۱	۴۸۳۳۴	۴۵۷۷۱
غیرپولی	۱۳۲۳۴	۱۱۰۰۴	۱۴۱۹۳	۱۰۱۴۱
بخش تعاونی	***۷۱۶***	***۲۹۱***	***۱۵۸۵***	***۲۴***
پولی	۵۵۰	۰	۱۵۸۵	۰
غیرپولی	۱۶۶	۲۹۱	۰	۲۴
بخش خصوصی	***۱۱۴۶۰۶***	***۱۹۶۷۸۲***	***۳۱۳۷۶۲***	***۴۷۶۲۷۸***
پولی	۱۰۴۸۱۵	۱۷۸۵۸۸	۲۹۱۳۴۸	۴۴۰۸۲۱
غیر پولی	۹۷۹۱	۱۸۱۹۴	۲۲۴۱۴	۳۵۴۵۷
درامد از مشاغل آزاد	***۹۵۳۴۱***	***۱۳۸۹۸۸***	***۲۴۹۹۶۶***	***۳۱۷۵۷۱***
کشاورزی	***۱۳۰۱۱***	***۱۵۰۵۹***	***۲۳۴۸۹***	***۳۶۶۳۷***
پولی	۱۲۶۴۱	۱۴۶۴۶	۲۲۶۳۷	۳۶۵۶۹
غیرپولی	۳۷۰	۴۱۳	۸۵۲	۶۸
غیر کشاورزی	***۸۲۳۳۰***	***۱۲۳۹۲۹***	***۲۲۶۴۷۷***	***۲۸۰۹۳۴***
پولی	۸۱۲۸۴	۱۲۳۱۵۷	۲۲۳۶۶۷	۲۷۶۴۷۸
غیرپولی	۱۰۴۶	۷۷۲	۲۸۱۰	۴۴۵۶
درامدهای متفرقه	***۱۵۹۷۹۸***	***۲۵۹۱۶۷***	***۳۸۶۲۴۱***	***۶۲۳۹۶۰***
پولی	۸۴۹۷۹	۱۳۳۶۸۶	۱۹۲۴۴۴	۳۲۶۵۴۸
غیرپولی	۷۴۸۱۹	۱۲۵۴۸۲	۱۹۳۷۹۷	۲۹۷۴۱۲

۱) اطلاعات سال ۱۳۸۵ شامل استان البرز نیز می‌باشد.

ماخذ - مرکز آمار ایران. (ر.م).

ـ مرکز آمار ایران. دفتر جمعیت، نیروی کار و اقتصاد خانوار.

۲۱-۶- برآورد متوسط درآمد خالص سالانه یک خانوار شهری

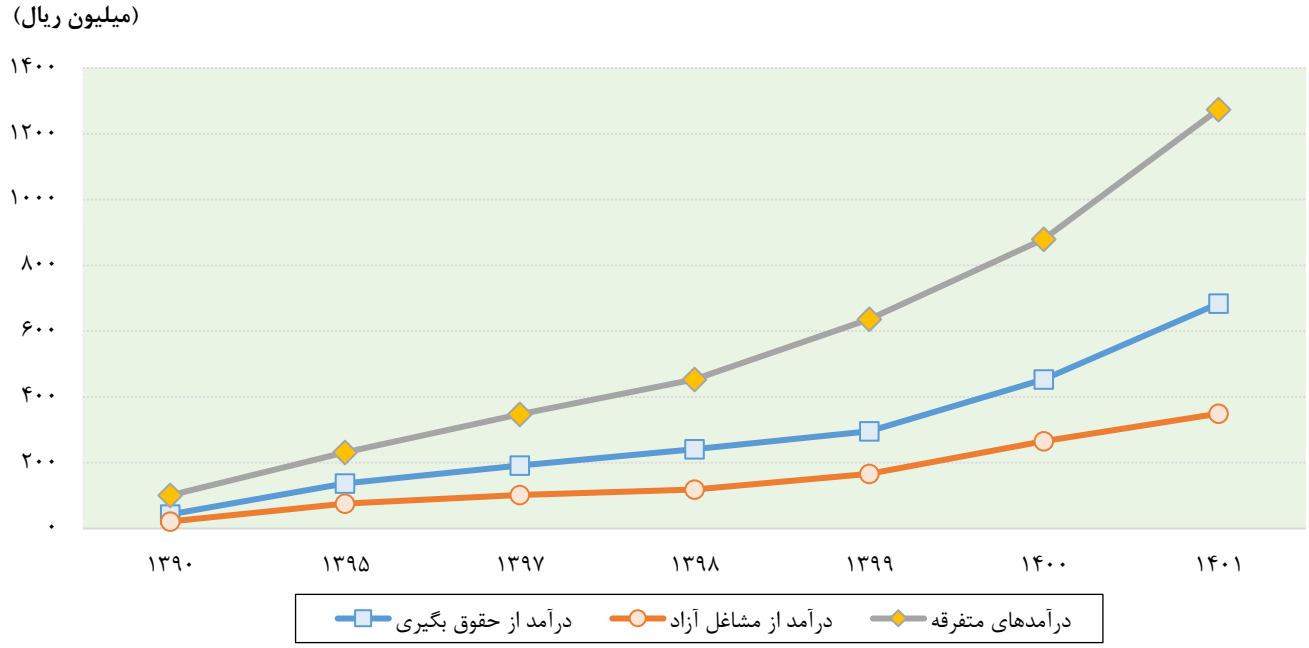

مبنا: جدول ۲۱-۶

۲۱-۷- برآورد متوسط درآمد خالص سالانه یک خانوار روستایی

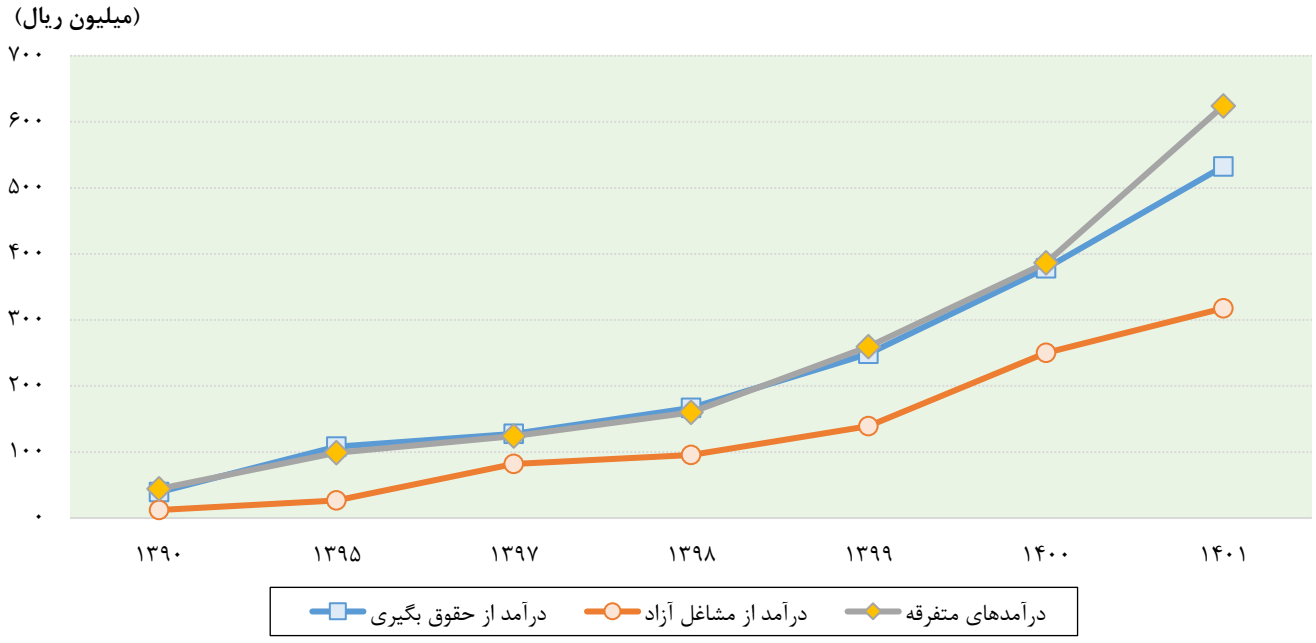

مبنا: جدول ۲۱-۷

شاخص های قیمت ۲۲

مقدمه

نرخ تورم از جمله شاخص‌هایی است که همواره مورد توجه سیاستگذاران و علاقه‌مندان اقتصادی بوده است. این نرخ بیانگر تغییر در هزینه پرداختی برای خرید سبد معینی از کالاها و خدمات مصرفی یا تولید سبد معینی از کالاها و خدمات می‌باشد. بهترین شاخص برای محاسبه نرخ تورم، شاخص قیمت کالاها و خدمات مصرفی می‌باشد. شاخص قیمت، متغیری در اقتصاد است که تحولات قیمت کالاها و خدمات را بر مبنای یک سال پایه نشان می‌دهد.

شاخص قیمت می‌تواند شامل انواع مختلف، بسته به نوع قیمتی که در آن به‌کار گرفته می‌شود، باشد:

۱- شاخص قیمت تولید کننده (صنعت، معدن، ساختمان، کشاورزی، خدمات).

۲- شاخص قیمت مصرف‌کننده (خانوارهای شهری - روستایی).

۳- شاخص قیمت کالاهای صادراتی.

۴- شاخص قیمت کالاهای وارداتی.

از آنجایی که تنها اطلاعات شاخص قیمت مصرف‌کننده در سطح استان موجود می‌باشد، به بررسی آن می‌پردازیم.

کاربردهای اساسی متنوع شاخص قیمت مصرف‌کننده در برآورد قیمت خرید پول، اندازه‌گیری روند درآمد و هزینه واقعی خانوارها، تعدیل مزد و حقوق و برآورد حساب‌های ملی به قیمت ثابت جایگاه شاخص مزبور را نشان می‌دهد.

سابقه بررسی قیمت‌ها و محاسبه شاخص‌های ذی‌ربط در نقاط شهری و روستایی کشور که در حال حاضر توسط بانک مرکزی جمهوری اسلامی ایران و مرکز آمار ایران به صورت آمارگیری انجام می‌گیرد، به شرح زیر است:

الف) شاخص قیمت کالاها و خدمات مصرفی خانوارها در نقاط شهری

برای اولین بار، بانک ملی ایران در سال ۱۳۱۵، محاسبه شاخص هزینه زندگی[1] و شاخص بهای عمده فروشی کالاها را در نقاط شهری آغاز کرد. در سال ۱۳۳۸، با تغییر سال پایه، محاسبه شاخص هزینه زندگی و شاخص بهای عمده فروشی کالاها مورد تجدید نظر قرار گرفت و با تاسیس بانک مرکزی ایران در سال ۱۳۳۹، مسئولیت تهیه شاخص‌های مذکور، به این بانک محول شد.

بانک مرکزی ایران، با توجه به تغییرات قابل ملاحظه در الگوی مصرف خانوارها و ترکیب هزینه آنها، سال ۱۳۴۸ را سال پایه قرارداد و تجدید نظر دوم را در محاسبه شاخص هزینه زندگی و شاخص بهای عمده فروشی کالاها به عمل آورد. در سال ۱۳۵۳ تحولاتی در اوضاع اقتصادی کشور پدید آمد و سال مذکور به عنوان سال پایه در نظر گرفته شد. بر همین اساس، محاسبه شاخص‌های فوق، برای سومین بار مورد تجدید نظر قرار گرفت.

در سال ۱۳۶۱، با توجه به تغییرات ایجاد شده در الگوی مصرف خانوارها که ناشی از تحولات اقتصادی و اجتماعی بعد از انقلاب اسلامی بود، این سال به عنوان سال پایه انتخاب شد و تجدید نظر در زمینه محاسبه شاخص‌های مذکور به عمل آمد. در سال ۱۳۶۹، با پایان یافتن جنگ تحمیلی و تغییر شرایط اقتصادی، ضرورت تجدید نظر در سال پایه احساس شد و این سال را بانک مرکزی به عنوان سال پایه انتخاب کرد.

بانک مرکزی در سال ۱۳۷۸، سال پایه را برای «شاخص بهای کالاها و خدمات مصرفی در مناطق شهری ایران» از سال ۱۳۶۹ به سال ۱۳۷۶ تغییر داد. همچنین از سال ۱۳۸۵ بر اساس سال پایه ۱۳۸۳ محاسبه و ارائه شده است. لازم به ذکر است از سال ۱۳۸۱ محاسبه

---

۱) منظور از «شاخص هزینه زندگی»، «شاخص قیمت کالاها و خدمات مصرفی» است

این شاخص در دفتر شاخص قیمت‌های مرکز آمار ایران آغاز شد و از سال ۱۳۹۰ مقرر شد اطلاعات این شاخص در سالنامه آماری استان بر اساس سال پایه ۱۳۸۱ ارائه می‌شود. از سال ۱۳۹۱ الی ۱۳۹۵ اطلاعات این شاخص بر اساس سال پایه ۱۳۹۰ و از سال ۱۳۹۶ بر اساس سال پایه ۱۳۹۵ و از سال ۱۴۰۱ بر اساس سال پایه ۱۴۰۰ توسط دفتر شاخص قیمت مرکز آمار ایران محاسبه و ارائه می‌شود.

ب) شاخص قیمت کالاها و خدمات مصرفی خانوارها در نقاط روستایی

در سال ۱۳۵۳، مرکز آمار ایران برای اولین بار، طرح آمارگیری از قیمت خرده فروشی تعدادی از کالاها و خدمات مصرفی در نقاط روستایی را به مرحله اجرا درآورد و از آن زمان تا مهر ماه ۱۳۵۷، نتایج حاصل از آمارگیری‌های مذکور را همه ساله به صورت متوسط قیمت کالاها و خدمات مصرفی در نقاط روستایی، در قالب نشریات فصلی و سالانه، منتشر می‌کرد.پس از آن، نتایج نیمه دوم سال ۱۳۵۸ و نیمه اول سال ۱۳۵۹ طرح آمارگیری فوق، به صورت متوسط قیمت و شاخص قیمت کالاها و خدمات مصرفی روستایی در اختیار علاقه‌مندان قرار گرفت.

از سال ۱۳۶۱ لغایت سال ۱۳۷۵، شاخص بهای خرده فروشی کالاها و خدمات مصرفی خانوارها در نقاط روستایی، بر اساس سال پایه ۱۳۶۱ تهیه و منتشر می‌شد. همچنین در سال ۱۳۷۶، سال ۱۳۷۴ به عنوان سال پایه انتخاب و آمارهای مورد نظر برای سال‌های ۱۳۷۵ لغایت ۱۳۸۳، به تفکیک استان‌ها و کل کشور تهیه و منتشر شده است. از سال ۱۳۸۳ تا سال ۱۳۹۱، سال ۱۳۸۱ به عنوان سال پایه مبنای محاسبه بوده است. بعد از آن از سال ۱۳۹۲ الی ۱۴۰۰ بر اساس سال پایه ۱۳۹۵ و از سال ۱۴۰۱ بر اساس سال پایه ۱۴۰۰ توسط دفتر شاخص قیمت مرکز آمار ایران محاسبه و ارائه می‌شود.

قابل ذکر است که اطلاعات این فصل بر اساس سال پایه ۱۴۰۰ درج شده است و اطلاعات شاخص قیمت بر اساس سال پایه ۱۳۹۵ در سامانه اطلاعات آماری استان تهران موجود است.

تعاریف و مفاهیم

شاخص قیمت کالاها و خدمات مصرفی: معیار سنجش تغییرات قیمت تعداد معین و ثابتی از کالاها و خدمات مورد مصرف خانوار نسبت به‌سال پایه، شاخص قیمت کالاها و خدمات مصرفی نامیده می‌شود.

سال پایه: سال معین و ثابتی است که درصد تغییرات شاخص، نسبت به آن سنجیده می‌شود و عدد شاخص در آن سال برابر ۱۰۰ است.

ضریب اهمیت: سهم هر کالا یا خدمت را در مجموعه کالاها و خدمات مشمول شاخص، ضریب اهمیت می‌گویند. در شاخص بهای کالاها و خدمات مصرفی، سهم هر کالا یا خدمت، نسبت هزینه پرداختی خانوار، برای آن کالا یا خدمت به کل هزینه خانوار می‌باشد. در شاخص بهای عمده‌فروشی، سهم هر کالا، ارزش فروش عمده‌فروشی کالا به کل ارزش عمده‌فروشی کالاها می‌باشد. در شاخص بهای تولیدکننده، سهم هر کالا یا خدمت، نسبت ارزش تولید یا ارزش فروش یک کالا یا خدمت به ارزش تولید و یا فروش مجموعه کالاها و خدمات است.

طبقه‌بندی در گروه‌های کالاها و خدمات: طبقه‌بندی کالاها و خدمات در شاخص‌های قیمت، بر اساس ماهیت آن‌ها و طبقه‌بندی‌های بین‌المللی و نیازهای ملی انجام گرفته است، ولی مبنای کلی، طبقه‌بندی پیشنهادی سازمان ملل COICOP[1] برای کالاها و خدمات مصرفی، S I T C [2](برای عمده‌فروشی) می‌باشد که بنابر ملاحظات اقتصاد ایران، تغییراتی در آن داده شده است.

در این طبقه‌بندی‌ها، کالاها و خدمات به چند گروه بزرگ تقسیم می‌شود که هر یک از آن‌ها چندین زیرگروه دارد. گروه‌های بزرگ را گروه‌های اصلی و زیر گروه‌های آن‌ها را گروه‌های فرعی کالاها و خدمات می‌نامند.

در ضمن، گروه‌های کالاها و خدمات برحسب نیاز بر اساس گروه‌های اختصاصی نیز طبقه‌بندی می‌شوند.

کالاها (با دوام، کم دوام و بی دوام): کالاها به صورت میانگین موزونی از کالاهای بادوام، کم‌دوام و بی‌دوام است. تفاوت میان کالاهای بی‌دوام و بادوام در مدت زمان استفاده از آنها است و اینکه آیا کالاهای مزبور یک بار مصرف‌اند یا می‌توان طی دوره‌های بیش

از یک سال به کرات و پیوسته از آنها استفاده کرد. به علاوه، کالاهای بادوام، از قبیل خودرو، یخچال، ماشین لباسشویی، تلویزیون و... ارزش خرید نسبتا بالایی دارند. تفاوت کالاهای کم‌دوام و بادوام آن است که انتظار می‌رود عمر استفاده از کالاهای کم‌دوام (گرچه بیش از یک سال) بسیار کوتاه‌تر از کالاهای بادوام، و ارزش خرید آنها نیز بسیار کم‌تر باشد و تعداد دفعات خرید در طول سال بیش‌تر باشد.

---

۱) *طبقه‌بندی مصرف فردی بر حسب هدف.*
(Classification of Individual Consumption According to Purpose:COICOP).

۲) *طبقه‌بندی استاندارد بین‌المللی تجارت.*
(Standard International Trade Calssification: SITC)

سایر کالاها نیز بی‌دوام محسوب می‌شوند.

خوراکی‌های تازه و سایر خوراکی‌ها: خوراکی‌های تازه به خوراکی‌هایی اطلاق می‌شود که خرید آنها در ماه بیش از یک بار صورت می‌گیرد و نوسان قیمت بیش‌تری را نسبت به سایر خوراکی-ها دارند. به همین دلیل این خوراکی‌ها سه بار در ماه قیمت‌گیری می‌شوند (سایر خوراکی‌ها دو بار در ماه قیمت‌گیری می‌شوند). این گروه شامل انواع گوشت قرمز و سفید، انواع لبنیات، میوه و سبزیجات تازه است.

کالاها و خدمات عمومی: کالاها و خدمات عمومی به آن دسته از کالاها و خدمات اطلاق شده است که دولت یا بخش عمومی سیاست‌گذاری قیمت و عرضه آن را به عهده دارد. مانند قیمت انواع حامل‌های انرژی، خدمات آموزشی و بهداشتی دولتی، هزینه مکالمات تلفن ثابت و... .

نقاط شهری: رجوع کنید به تعاریف و مفاهیم "فصل۳- جمعیت".

نقاط روستایی: رجوع‌کنید به تعاریف و مفاهیم"فصل۳- جمعیت".

گزیده اطلاعات

در سال ۱۴۰۱، شاخص کل قیمت کالاها و خدمات مصرفی خانوارهای شهری استان تهران با افزایشی به میزان ۴۲/۴ درصد نسبت به سال قبل به عدد ۱۴۲/۴ (بر مبنای سال پایه ۱۴۰۰) رسیده است. شاخص کل قیمت کالا و خدمات مصرفی خانوارهای روستایی استان تهران در سال ۱۴۰۱، با افزایشی به میزان ۴۵ درصد نسبت به سال قبل به عدد ۱۴۵ (بر مبنای سال پایه ۱۴۰۰) رسیده است.

شاخص قیمت کالاها و خدمات مصرفی خانوارهای شهری استان در دو گروه «کالاها» و «خدمات» نسبت به سال ۱۴۰۱ به ترتیب ۵۵/۹ و ۳۴/۹ درصد افزایش یافته است.

در گروه «خوراکی‌ها و آشامیدنی‌ها» نقاط شهری استان، شاخص قیمت «روغن‌ها و چربی‌ها» با ۲۱۴/۰ درصد بیش‌ترین و شاخص قیمت « چای، قهوه، کاکائو، نوشابه و آب میوه» با ۳۱/۳ درصد کمترین درصد تغییرات را نسبت به سال قبل داشته که در مجموع شاخص قیمت «گروه خوراکی‌ها و آشامیدنی‌ها» ۶۹/۶ درصد افزایش نسبت به سال قبل را داشته است. همچنین این شاخص در گروه «دخانیات» ۳۷/۱ درصد نسبت به سال گذشته آن افزایش داشته است.

در بخش کالاهای غیرخوراکی و خدمات نقاط شهری استان، بیش‌ترین درصد تغییر مربوط به گروه «هتل و رستوران» با ۹۲/۹ درصد و کمترین درصد تغییر مربوط به گروه «ارتباطات» با ۱۲/۸ درصد افزایش نسبت به سال گذشته بوده است.

در گروه «خوراکی‌ها و آشامیدنی‌ها» نقاط روستایی استان، شاخص قیمت «روغن‌ها و چربی‌ها» با ۱۸۵/۱ درصد بیش‌ترین و شاخص قیمت « چای، قهوه، کاکائو، نوشابه و آب میوه » با ۲۶/۶ درصد کمترین درصد تغییرات را نسبت به سال ۱۴۰۰ داشته است. همچنین این شاخص در گروه «دخانیات» ۳۴/۱ درصد نسبت به سال ۱۴۰۰ افزایش داشته است.

در بخش کالاهای غیرخوراکی و خدمات نقاط روستایی استان، بیش‌ترین درصد تغییر مربوط به گروه «هتل و رستوران» با ۷۳/۴ درصد و کمترین درصد تغییر مربوط به گروه «ارتباطات» با ۱۱/۸ درصد افزایش نسبت به سال گذشته مشاهده می‌شود.

۲۲- شاخص‌های قیمت ـــــــ

۲۲-۱- شاخص قیمت کالاها وخدمات مصرفی خانوارهای شهری برحسب بخش‌های اصلی، برخی گروه‌ها، طبقات کالایی و گروه‌های اختصاصی (دنباله)

(۱۴۰۰=۱۰۰)

گروه های کالاها و خدمات	۱۳۹۸	۱۳۹۹	۱۴۰۰	۱۴۰۱	درصد تغییر سال ۱۴۰۱ نسبت به سال ۱۴۰۰
شاخص کل	***۵۳/۲***	***۷۲/۷***	***۱۰۰/۰***	***۱۴۲/۴***	***۴۲/۴***
گروه‌های اصلی و فرعی:					
خوراکی‌ها و آشامیدنی ها	***۴۷/۶***	***۶۵/۰***	***۱۰۰/۰***	***۱۶۹/۶***	***۶۹/۶***
خوراکی‌ها	۴۷/۸	۶۵/۱	۱۰۰/۰	۱۷۱/۳	۷۱/۳
نان و غلات	۴۶/۸	۶۳/۵	۱۰۰/۰	۱۸۲/۹	۸۲/۹
گوشت قرمز، سفید و فراورده‌های آن‌ها	۵۱/۴	۶۶/۸	۱۰۰/۰	۱۶۰/۷	۶۰/۷
گوشت قرمز و گوشت ماکیان	۵۲/۳	۶۷/۸	۱۰۰/۰	۱۶۳/۸	۶۳/۸
ماهی‌ها و صدف‌داران	۴۵/۰	۶۰/۱	۱۰۰/۰	۱۳۳/۸	۳۳/۸
شیر و پنیر و تخم‌مرغ	۴۱/۵	۶۱/۵	۱۰۰/۰	۱۸۳/۰	۸۳/۰
روغن‌ها و چربی‌ها	۴۷/۶	۶۳/۹	۱۰۰/۰	۳۱۴/۰	۲۱۴/۰
میوه و خشکبار	۴۶/۲	۶۸/۶	۱۰۰/۰	۱۴۶/۱	۴۶/۱
سبزی‌ها و حبوبات	۴۸/۶	۶۳/۵	۱۰۰/۰	۱۶۰/۶	۶۰/۶
قند و شکر و شیرینی‌ها	۴۶/۰	۶۴/۰	۱۰۰/۰	۱۵۰/۶	۵۰/۶
محصولات خوراکی طبقه‌بندی نشده در جای دیگر	۵۸/۰	۶۷/۷	۱۰۰/۰	۱۵۲/۷	۵۲/۷
چای، قهوه، کاکائو، نوشابه و آب میوه (نوشابه‌های غیر الکلی)	۴۳/۴	۶۲/۷	۱۰۰/۰	۱۳۱/۳	۳۱/۳
دخانیات	***۴۹/۱***	***۷۰/۰***	***۱۰۰/۰***	***۱۳۷/۱***	***۳۷/۱***
پوشاک و کفش	***۵۲/۹***	***۶۸/۵***	***۱۰۰/۰***	***۱۴۳/۶***	***۴۳/۶***
مسکن، آب، برق، گاز و سایر سوخت‌ها	***۶۰/۰***	***۷۸/۵***	***۱۰۰/۰***	***۱۳۲/۶***	***۳۲/۶***
مسکن	۵۹/۲	۷۸/۵	۱۰۰/۰	۱۳۲/۷	۳۲/۷
اجاره	۵۹/۲	۷۸/۵	۱۰۰/۰	۱۳۲/۶	۳۲/۶
نگهداری و تعمیر واحد مسکونی	۶۰/۸	۷۶/۹	۱۰۰/۰	۱۴۴/۱	۴۴/۱
آب، برق، گاز و سایر سوخت‌ها	۷۷/۱	۷۹/۷	۱۰۰/۰	۱۳۲/۱	۳۲/۱
مبلمان، لوازم خانگی و تعمیر و نگهداری آن‌ها	***۵۰/۰***	***۶۹/۳***	***۱۰۰/۰***	***۱۳۲/۹***	***۳۲/۹***
بهداشت و درمان	***۵۶/۴***	***۷۳/۰***	***۱۰۰/۰***	***۱۴۷/۵***	***۴۷/۵***
حمل و نقل	***۴۱/۲***	***۷۱/۷***	***۱۰۰/۰***	***۱۳۱/۲***	***۳۱/۲***
ارتباطات	***۷۹/۲***	***۹۳/۵***	***۱۰۰/۰***	***۱۱۲/۸***	***۱۲/۸***
تفریح و فرهنگ	***۵۱/۹***	***۷۱/۲***	***۱۰۰/۰***	***۱۳۵/۰***	***۳۵/۰***
آموزش	***۶۴/۷***	***۸۰/۷***	***۱۰۰/۰***	***۱۳۲/۴***	***۳۲/۴***
هتل و رستوران	***۴۱/۳***	***۵۵/۵***	***۱۰۰/۰***	***۱۹۲/۹***	***۹۲/۹***
کالاها و خدمات متفرقه	***۵۲/۷***	***۷۰/۳***	***۱۰۰/۰***	***۱۳۳/۶***	***۳۳/۶***
گروه‌های اختصاصی:					
کالاها	***۴۶/۹***	***۶۷/۸***	***۱۰۰/۰***	***۱۵۵/۹***	***۵۵/۹***
کالاهای بادوام	۳۶/۸	۶۹/۹	۱۰۰/۰	۱۳۵/۲	۳۵/۲
کالاهای بی دوام	۴۹/۸	۶۷/۰	۱۰۰/۰	۱۶۰/۱	۶۰/۱
کالاهای کم دوام	۵۰/۸	۶۸/۸	۱۰۰/۰	۱۴۱/۸	۴۱/۸
خدمات	***۵۹/۲***	***۷۷/۴***	***۱۰۰/۰***	***۱۳۴/۹***	***۳۴/۹***
خوراکی‌های تازه	۴۷/۴	۶۵/۰	۱۰۰/۰	۱۶۵/۱	۶۵/۱
سایر خوراکی‌ها	۴۸/۴	۶۵/۳	۱۰۰/۰	۱۷۹/۰	۷۹/۰
کالاها و خدمات عمومی	۷۴/۳	۸۷/۶	۱۰۰/۰	۱۱۷/۹	۱۷/۹
شاخص کل[1]	۴۹/۵	۶۹/۲	۱۰۰/۰	۱۵۲/۱	۵۲/۱

۱) شاخص کل منهای ارزش اجاری واحدهای مسکونی ملکی.

ماخذ- مرکز آمار ایران. دفتر شاخص قیمت‌ها.

۲۲- شاخص‌های قیمت ـــــــ

۲-۲۲-شاخص قیمت کالاها و خدمات مصرفی خانوارهای روستایی بر حسب بخش‌های اصلی، برخی گروه‌ها، طبقات کالایی و گروه‌های اختصاصی (۱۴۰۰=۱۰۰)

گروه‌های کالاها و خدمات	ضریب اهمیت	۱۳۹۰	۱۳۹۵	۱۳۹۷
شاخص کل	***۱۰۰/۰***	***۱۲/۶***	***۲۷/۶***	***۳۸/۵***
گروه‌های اصلی و فرعی:				
خوراکی‌ها و آشامیدنی ها	***۳۱/۳***	***۹/۰***	***۲۰/۴***	***۳۰/۶***
خوراکی‌ها	۲۹/۹	۹/۱	۲۰/۷	۳۱/۱
نان و غلات	۶/۵	۱۳/۰	۲۵/۷	۳۲/۱
گوشت قرمز، سفید و فراورده‌های آن‌ها	۶/۴	۷/۵	۲۰/۳	۳۴/۱
گوشت قرمز و گوشت ماکیان	۶/۰	۷/۷	۲۰/۵	۳۴/۶
ماهی‌ها و صدف‌داران	۰/۴	۵/۴	۱۸/۲	۲۸/۳
شیر و پنیر و تخم‌مرغ	۳/۸	۱۰/۱	۲۱/۲	۳۱/۳
روغن‌ها و چربی‌ها	۱/۴	۶/۸	۱۴/۲	۱۹/۸
میوه و خشکبار	۴/۰	۷/۸	۱۷/۶	۲۹/۲
سبزی‌ها و حبوبات	۴/۹	۶/۳	۱۸/۸	۳۰/۳
قند و شکر و شیرینی‌ها	۱/۶	۱۱/۴	۲۲/۳	۲۹/۳
محصولات خوراکی طبقه‌بندی نشده در جای دیگر	۱/۲	۱۱/۲	۱۸/۸	۳۶/۳
چای، قهوه، کاکائو، نوشابه و آب میوه (نوشابه‌های غیر الکلی)	۱/۴	۵/۳	۱۴/۵	۲۲/۴
دخانیات	***۰/۹***	***۷/۶***	***۲۲/۱***	***۴۶/۰***
پوشاک و کفش	***۳/۳***	***۱۲/۲***	***۲۷/۳***	***۳۶/۸***
مسکن، آب، برق، گاز و سایر سوخت‌ها	***۳۸/۲***	***۱۵/۳***	***۳۳/۴***	***۴۶/۰***
مسکن	۳۶/۰	۱۶/۳	۳۳/۰	۴۵/۳
اجاره	۳۵/۶	۱۶/۵	۳۳/۳	۴۵/۸
نگهداری و تعمیر واحد مسکونی	۰/۵	۱۰/۴	۲۲/۴	۲۷/۲
آب، برق، گاز و سایر سوخت‌ها	۲/۱	۱۲/۱	۳۶/۲	۵۱/۰
مبلمان، لوازم خانگی و تعمیر و نگهداری آن‌ها	***۲/۸***	***۸/۴***	***۱۹/۶***	***۳۰/۷***
بهداشت و درمان	***۶/۱***	***۱۵/۶***	***۳۵/۸***	***۴۴/۹***
حمل و نقل	***۸/۴***	***۱۳/۴***	***۲۷/۳***	***۳۵/۱***
ارتباطات	***۲/۷***	***۴۶/۲***	***۶۴/۵***	***۷۶/۱***
تفریح و فرهنگ	***۰/۴***	***۹/۵***	***۲۲/۲***	***۳۵/۱***
آموزش	***۰/۶***	***۲۰/۴***	***۳۸/۱***	***۴۹/۰***
هتل و رستوران	***۱/۱***	***۱۱/۴***	***۲۶/۱***	***۳۳/۹***
کالاها و خدمات متفرقه	***۴/۳***	***۱۱/۱***	***۲۷/۰***	***۳۸/۸***
گروه‌های اختصاصی:				
کالاها	***۴۹/۹***	***۹/۵***	***۲۲/۵***	***۳۳/۰***
کالاهای بادوام	۳/۹	-	۱۷/۱	۲۷/۵
کالاهای بی دوام	۴۲/۲	-	۲۳/۰	۳۳/۵
کالاهای کم دوام	۳/۹	-	۲۴/۴	۳۴/۶
خدمات	***۵۰/۱***	***۱۷/۶***	***۳۴/۸***	***۴۶/۳***
خوراکی‌های تازه	۱۷/۰	-	۲۰/۱	۳۲/۴
سایر خوراکی‌ها	۱۲/۹	-	۲۱/۳	۲۹/۶
کالاها و خدمات عمومی	۵/۳	-	۴۳/۸	۵۴/۱
شاخص کل[1]	۶۴/۴	۱۱/۳	۲۵/۵	۳۵/۸

۲۲- شاخص‌های قیمت ـــــــ

۲۲-۳- شاخص قیمت کالاها و خدمات مصرفی خانوارهای روستایی (۱۰۰=۱۴۰۰)

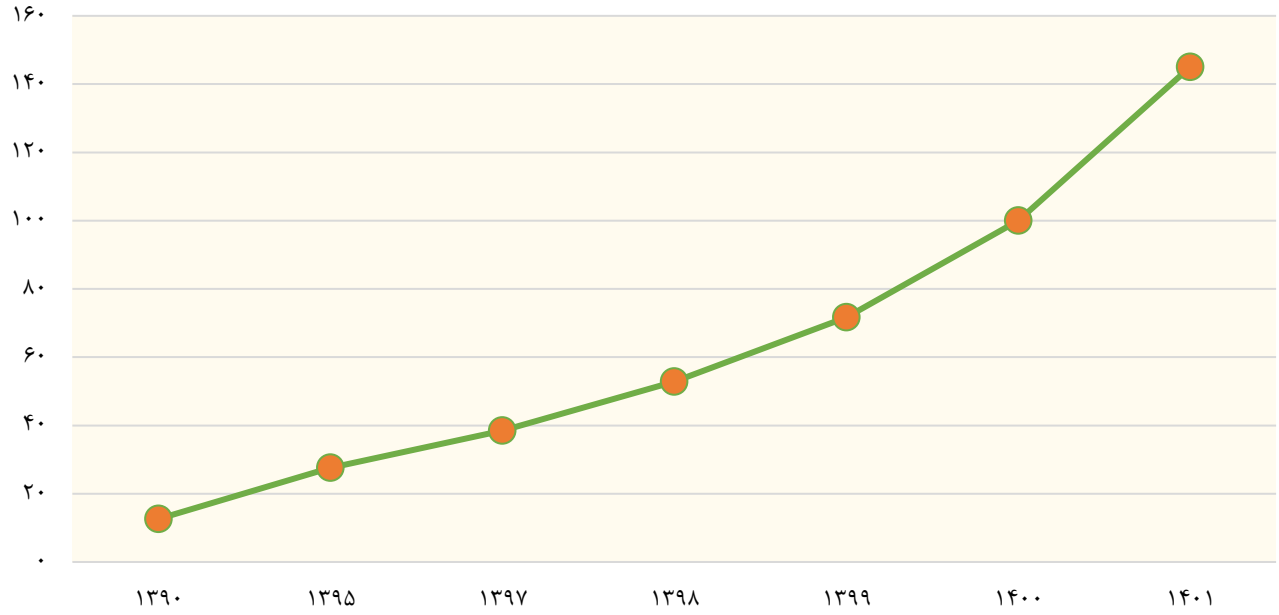

مبنا: جدول ۲-۲۲

۲۲-۴- شاخص قیمت گروه «خوراکی‌ها و آشامیدنی‌ها» خانوارهای روستایی بر حسب گروه‌های اختصاصی (۱۰۰=۱۴۰۰)

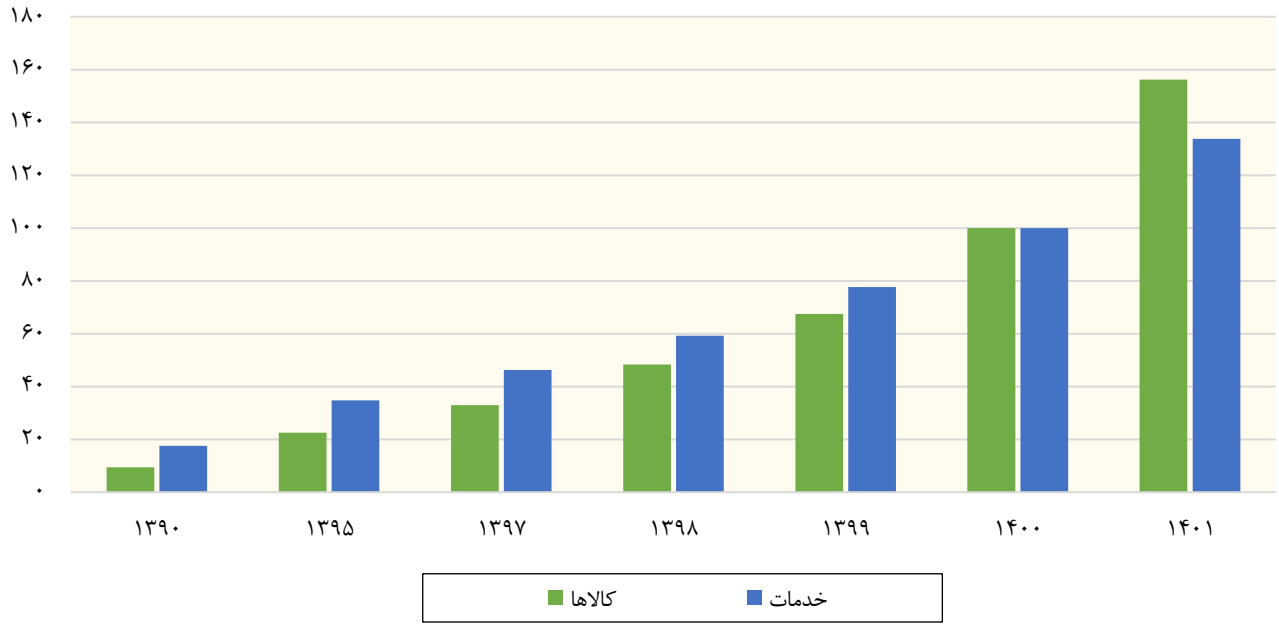

مبنا: جدول ۲-۲۲

۲۳ حساب‌های استانی

مقدمه

هدف از تهیه و تدوین حساب‌های ملی، محاسبه مهمترین متغیرهای جریان‌های اقتصادی نظیر تولید، مصرف، تشکیل سرمایه، صادرات، واردات و درآمد، در یک دوره زمانی معین و اندازه‌گیری مهمترین متغیرهای اقتصادی موجودی منابع، نظیر ثروت، دارایی و بدهی در مقطعی از زمان است که از طریق آنها می‌توان وضعیت اقتصادی کشور را در آن دوره یا مقطع زمانی به تصویر کشید. تهیه و تدوین آمار حساب‌های ملی در کشورهای مختلف، بر اساس چارچوب سیستم حساب‌های ملی پیشنهاد شده توسط سازمان ملل متحد انجام می‌شود.

سیستم مذکور برای اولین بار در سال ۱۹۵۳ به صورت مجموعه‌ای فرموله شده تحت عنوان «سیستم حساب‌های ملی» یا «SNA» منتشر شده است. آخرین تجدید نظر در SNA [1] ، در سال ۲۰۰۸ صورت گرفت که توسط پنج نهاد بین‌المللی متشکل از سازمان ملل، صندوق بین‌المللی پول، بانک جهانی، سازمان همکاری‌های اقتصادی و توسعه و کمیسیون جامعه اروپایی، به تصویب رسید.

تهیه حساب‌های ملی، بعد از جنگ جهانی دوم به صورت موردی و بر اساس نیازهای خاص در ایران شروع شد، از جمله در سال‌های ۱۳۳۷ و ۱۳۳۸ به ترتیب «تولید ناخالص داخلی ایران برای سال ۱۳۳۴» و «تولید ملی ایران برای سال ۱۳۳۶»، توسط کارشناسان خارجی برآورد شد. سپس سازمان برنامه و بودجه، درآمد ملی کشور را برای دوره زمانی ۱۳۳۷ تا ۱۳۴۰ به تفصیل برای بخش‌های مختلف اقتصادی برآورد و منتشر نمود.

بانک ملی نیز برآورد مقدماتی دیگری را برای سال ۱۳۳۸ به انجام رساند. با تاسیس بانک مرکزی ایران در سال ۱۳۳۹، به دلیل فقدان یک سازمان رسمی آمار، تهیه حساب‌های ملی به عهده این بانک گذاشته شد و پس از آن بر اساس قانون در مرکز آمار ایران در سال ۱۳۵۳ این وظیفه رسما به مرکز آمار ایران محول شد.

محاسبه ارزش افزوده بخش‌های اقتصادی در سال‌های قبل از پیروزی انقلاب اسلامی و محاسبه محصول ناخالص داخلی از روش هزینه، از سال ۱۳۶۱ و نیز تهیه جداول داده - ستانده اقتصاد ایران برای سال‌های ۱۳۵۲، ۱۳۶۵، ۱۳۷۰، ۱۳۸۰ و ۱۳۹۰ از جمله مهمترین اقدامات مرکز آمار ایران در تهیه حساب‌های ملی بوده است.

تهیه مستمر و منظم حساب‌های ملی بر اساس آخرین تجدید نظر SNA، از سال ۱۳۷۳ در برنامه کار مرکز آمار ایران قرار گرفت، بدین ترتیب مرکز آمار ایران تا سال ۱۳۹۰ حساب‌های ملی را بر اساس تعاریف، مفاهیم، طبقه‌بندی‌ها و روش‌های محاسباتی منطبق بر SNA سال۱۹۹۳ و از سال ۱۳۹۰ بر اساس SNA سال ۲۰۰۸، به قیمت‌های جاری و ثابت تهیه و منتشر می‌کند.

از آنجایی که آمار و اطلاعات منطقه‌ای به ویژه داده‌های حساب‌های اقتصادی از نیازهای ضروری و اولیه هر نوع برنامه‌ریزی است، از سال ۱۳۷۶، مرکز آمار ایران مبادرت به تهیه و تدوین حساب‌های منطقه‌ای (استانی) کرده است و در این راستا تا سال ۱۳۹۰ محصول ناخالص داخلی استان‌ها و اطلاعات تفصیلی مربوط به ارزش افزوده ۷۲ رشته فعالیت اقتصادی به قیمت بازار و از سال ۱۳۹۰ محصول ناخالص داخلی استان‌ها و اطلاعات تفصیلی مربوط به ارزش افزوده ۸۴ رشته فعالیت اقتصادی به قیمت بازار را تهیه و منتشر می‌کند. همچنین اطلاعات محصول ناخالص داخلی استان‌ها و اطلاعات

1) *System of National Accounts: SNA*

تفصیلی مربوط به ارزش افزوده ۱۸ رشته فعالیت اقتصادی به قیمت ثابت از سال ۱۳۹۰ نیز توسط مرکز آمار ایران منتشر شده است.

آمارهای ارائه شده در این فصل شامل محصول ناخالص داخلی به قیمت بازار، ارزش افزوده و ستانده و مصرف واسطه بخش‌های عمده اقتصادی می‌باشد.

تعاریف و مفاهیم

حساب‌های منطقه‌ای (استانی): مجموعه‌ای از اطلاعات آماری که به صورت جامع و هدفمند، مطالعه کمی و منظم فعالیت‌های اقتصادی یک منطقه مشخص را برای یک دوره زمانی معین که به طور معمول یک سال است، امکان پذیر می‌سازد. مهمترین نماگر اقتصادی حاصل از این حساب‌ها، محصول ناخالص داخلی منطقه است.

تولید اقتصادی: فرایندی است که با استفاده از عوامل تولید (نیروی کار و سرمایه)، کالاها و خدمات تحت کنترل و مسئولیت یک واحد نهادی، به‌منظور تولید کالاها و خدمات دیگر انجام می‌گیرد.

تولید اقتصادی از دیدگاه حساب‌های ملی: حد و مرز تولید در سیستم حساب‌های ملی، محدودتر از حـــد و مرز کلی آن است. به‌دلایلی، آن دسته از فعالیت‌های انجام شده توسط خانوارها که خدمات شخصی و خانگی را برای مصرف نهایی خود تولیـد می‌کنند، در سیـستم حسـاب‌های ملـی تولید محسوب نمی‌شود.

واحد نهادی: موجودیت اقتصادی که مستقلا حق مالکیت دارایی‌ها، تعهد بدهی‌ها و اشتغال به فعالیت‌های اقتصادی و تراکنش با موجودیت‌های اقتصادی دیگر را دارد و شامل شرکت‌ها (مالی و غیر مالی)، دولت، خانوارها و نهادهای غیرانتفاعی در خدمت خانوارها است.

کالاها: اشیای فیزیکی تولید شده که تقاضا و امکان ایجاد حق مالکیت برای آن‌ها وجود دارد و مالکیت آن‌ها می‌تواند از طریق یـک واحـد نهـادی
بـه واحد نهـادی دیگر منتقل شود.

خدمات: حاصل فعالیت تولید هستند که شرایط واحدهای مصرف کننده را تغییر می‌دهند (آموزش، سلامت و...) یا مبادله محصولات یا دارایی‌های مالی را آسان می‌سازند (خدمات بانکی، بازرگانی و...) غالبا در زمان تولید مصرف می‌شوند و خرید و فروش آن همزمان با تولید صورت می‌گیرد.

محصول ناخالص داخلی: سنجه کل تولید که برابر با کل ارزش افزوده‌های واحدهای نهادی مقیم با تعدیلاتی از نظر مالیات‌ها و یارانه‌ها، بر حسب ارزش گذاری ارزش افزوده، در دوره زمانی معین است.

قیمت جاری (بازار): هرگاه اجزاء حساب‌های ملی به قیمت دوره مرجع گزارش شود در این صورت آن‌ها را به قیمت جاری نشان داده‌ایم.

قیمت ثابت: هرگاه اجزاء حساب‌های ملی را بر حسب قیمت‌های سال پایه بیان کنیم در این صورت آن‌ها را به قیمت ثابت نشان داده‌ایم.

سال پایه: سال معین و ثابتی است که با توجه به شرایط اقتصادی و اجتماعی کشور انتخاب می‌شود و شاخص‌ها در همه دوره‌های دیگر بر مبنای آن ساخته شده و با آن مقایسه می‌شوند. عدد شاخص در آن برابر ۱۰۰ است.

ارزش افزوده: ارزش افزوده، ارزش اضافی ایجاد شده در جریان تولید است.

ستانده: کالاها و خدماتی که توسط کارگاه تولید می‌شود به استثنای: الف- کالاها و خدمات استفاده شده در فعالیتی که برای آن کارگاه اختیار تعیین میزان تقاضای محصولات برای مصرف در تولید، میزان فروش کالاها و خدمات تولید شده و قیمت فروش آن‌ها را ندارد و ب- کالاها و خدمات استفاده شده در همان کارگاه بجز استفاده شده برای تشکیل سرمایه (ثابت و موجودی انبار) و مصرف نهایی خود.

مصرف واسطه: ارزش کالاها و خدماتی که به صورت نهاده در فرآیند تولید مصرف می‌شوند یا تغییر شکل می‌دهند. بجز دارایی‌های ثابت که مصرف آن‌ها به عنوان مصرف سرمایه ثابت در نظرگرفته می‌شود.

مصرف سرمایه ثابت: کاهش ارزش جاری موجودی دارایی‌های ثابت تحت مالکیت و مورد استفاده یک تولید کننده در اثر زوال فیزیکی، از مدافتادگی عادی یا خسارت اتفاقی عادی در طول دوره حسابداری است.

گزیده اطلاعات

در سال ۱۳۹۹ محصول ناخالص داخلـی استان به قیمت بازار ۱۲۴۰۵ هزار میلیارد ریال بوده که نسبت به سـال قبل از آن ۶۰/۱ درصـد افزایش یافته است. در این سال بیش‌ترین سهم ارزش افزوده از کل ارزش افزوده فعالیت‌های اقتصادی به ترتیب مربوط به بخش «املاک و مستغلات»، «عمده فروشـی و خرده فروشـی، تعمیر وسایل نقلیه و کالاها» و «فعالیت‌های مالی و بیمه» با ۱۸/۹، ۱۷/۰ و ۱۳/۹ درصد بوده است.

در سال ۱۳۹۹، ستانده مجموع فعالیت‌های اقتصادی استان (به قیمت جاری) ۲۰۰۵۷ هزار میلیارد ریال بوده است که نسبت به سال قبل از آن ۶۰ درصد افزایش یافته است. بیش‌ترین ستانده مربوط به فعالیت‌های «صنعت» و «عمده فروشی و خرده فروشی، تعمیر وسایل نقلیه و کالاها» ۳۱/۰ و ۱۲/۴ درصد بوده است.

در سال ۱۳۹۹، مصرف واسطه بخش‌های عمده اقتصادی استان (به قیمت جاری) ۷۶۷۷ هزار میلیارد ریال بوده است که نسبت به سال قبل از آن ۵۹/۵ درصد افزایش یافته است. بیش‌ترین مصرف واسطه مربوط به فعالیت‌های «صنعت» و «ساختمان» با ۶۰/۱ و ۸/۷ درصد بوده است.

۲۳-۱- محصول ناخالص داخلی به قیمت بازار و ارزش افزوده بخش‌های عمده اقتصادی (میلیون ریال)

شرح	۱۳۹۰	۱۳۹۵	۱۳۹۶
(به قیمت جاری)			
کشاورزی، شکار، جنگلداری و ماهیگیری	۱۵۲۶۱۷۸۳	۵۹۹۵۴۲۹۳	۶۶۴۴۷۳۳۴
استخراج معدن	۳۲۶۳۵۵۳	۱۹۰۸۰۳۷۵	۲۹۵۶۱۹۹۳
صنعت	۲۰۶۷۶۶۴۰۰	۴۷۹۰۲۰۲۶۴	۵۳۱۳۷۹۵۱۰
تامین برق، گاز، بخار و تهویه هوا	۲۵۷۶۷۱۳۷	۱۰۱۴۱۹۳۵۸	۱۸۸۱۲۷۰۷۶
آبرسانی، مدیریت پسماند، فاضلاب و فعالیت‌های تصفیه	۴۹۸۱۰۲۲	۶۵۹۹۸۶۱	۸۳۳۰۵۹۱
ساختمان	۷۹۵۹۶۳۰۷	۱۲۹۱۶۱۵۸۶	۱۴۱۱۸۶۱۶۵
عمده فروشی و خرده فروشی، تعمیر وسایل نقلیه و کالاها	۲۰۲۳۰۷۰۴۸	۴۴۷۶۸۱۶۰۹	۵۵۶۰۴۵۲۴۰
حمل و نقل و انبارداری و پست	۱۱۸۰۴۴۳۲۲	۳۰۱۶۶۲۰۲۱	۳۶۵۷۷۳۶۶۸
فعالیت خدماتی مربوط به تامین جا و غذا	۲۴۷۶۹۶۶۶	۷۷۷۹۵۶۴۱	۸۳۴۰۸۵۷۹
اطلاعات و ارتباطات	۹۱۱۲۶۴۱۱	۲۲۹۱۶۰۰۶۸	۲۷۴۸۶۲۲۳۲
فعالیت‌های مالی و بیمه	۱۱۲۸۴۴۸۸۳	۲۰۹۵۱۱۲۸۵	۱۹۶۰۵۳۰۵۰
املاک و مستغلات	۲۹۱۱۱۹۲۶۲	۷۵۱۷۷۲۶۲۰	۸۹۹۰۴۸۶۰۴
فعالیت‌های حرفه‌ای، علمی و فنی	۲۶۸۴۴۸۵۹	۶۰۳۴۰۸۶۷	۸۱۸۷۸۳۲۸
فعالیت‌های اداری و خدمات پشتیبانی	۶۷۹۳۵۷۸	۲۵۱۰۰۹۸۳	۳۱۹۱۴۰۲۹
اداره امور عمومی و خدمات شهری	۷۶۹۱۹۴۲۵	۲۰۴۶۲۶۶۷۲	۲۱۰۹۱۵۵۹۳
آموزش	۵۰۷۴۶۶۲۱	۹۴۰۸۰۴۹۲	۱۰۵۱۸۵۲۸۵
فعالیت‌های مربوط به سلامت انسان و مددکاری اجتماعی	۴۵۸۰۷۶۳۸	۱۶۴۸۱۵۵۹۱	۱۸۵۰۱۸۳۱۵
سایر خدمات عمومی، اجتماعی، شخصی و خانگی	۱۷۸۷۰۶۱۹	۴۲۹۲۵۸۹۶	۴۶۹۱۸۳۴۶
جمع ارزش افزوده	***۱۴۰۰۸۳۰۵۳۳***	***۳۴۰۴۷۰۹۴۸۴***	***۴۰۰۲۰۵۳۹۴۰***
محصول ناخالص داخلی (به قیمت بازار)	***۱۴۰۷۲۳۶۳۵۳***	***۳۴۳۶۹۱۹۱۹۷***	***۴۰۴۸۹۹۱۸۹۸***
محصول ناخالص داخلی بدون نفت (به قیمت بازار)	***۱۳۹۵۲۰۷۸۹۷***	***۳۳۸۳۰۸۶۰۳۳***	***۳۹۷۸۲۸۷۴۳۱***

سالنامه آماری استان تهران - ۱۴۰۱ ـــــــ

۲۳-۱- رشد محصول ناخالص داخلی به قیمت بازار

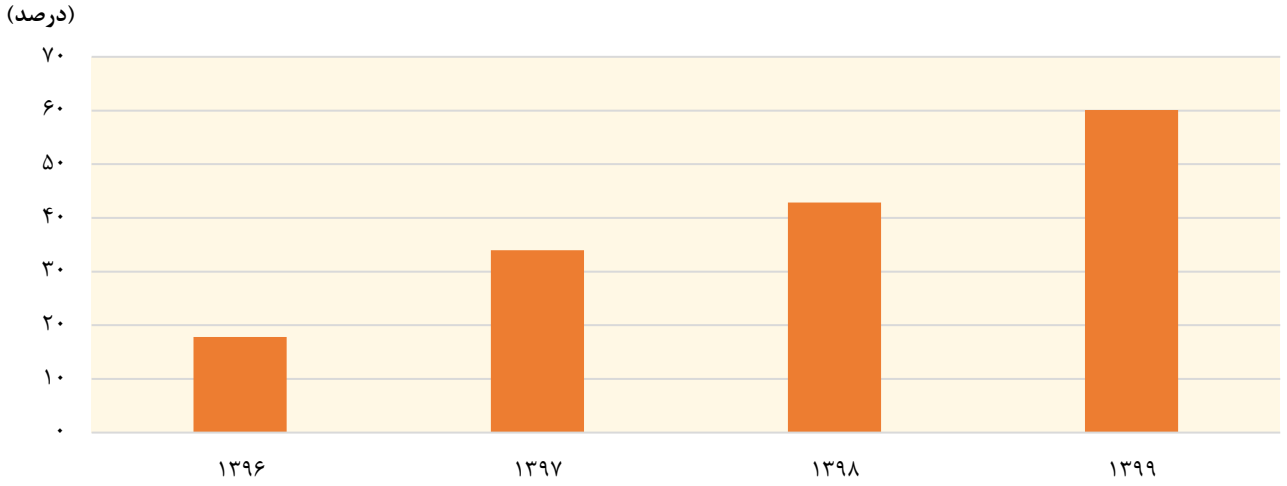

مبنا: جدول ۱-۲۳

۲۳-۲- سهم ارزش افزوده بخش‌های عمده اقتصادی از کل ارزش افزوده فعالیت‌های اقتصادی به قیمت جاری: ۱۳۹۹

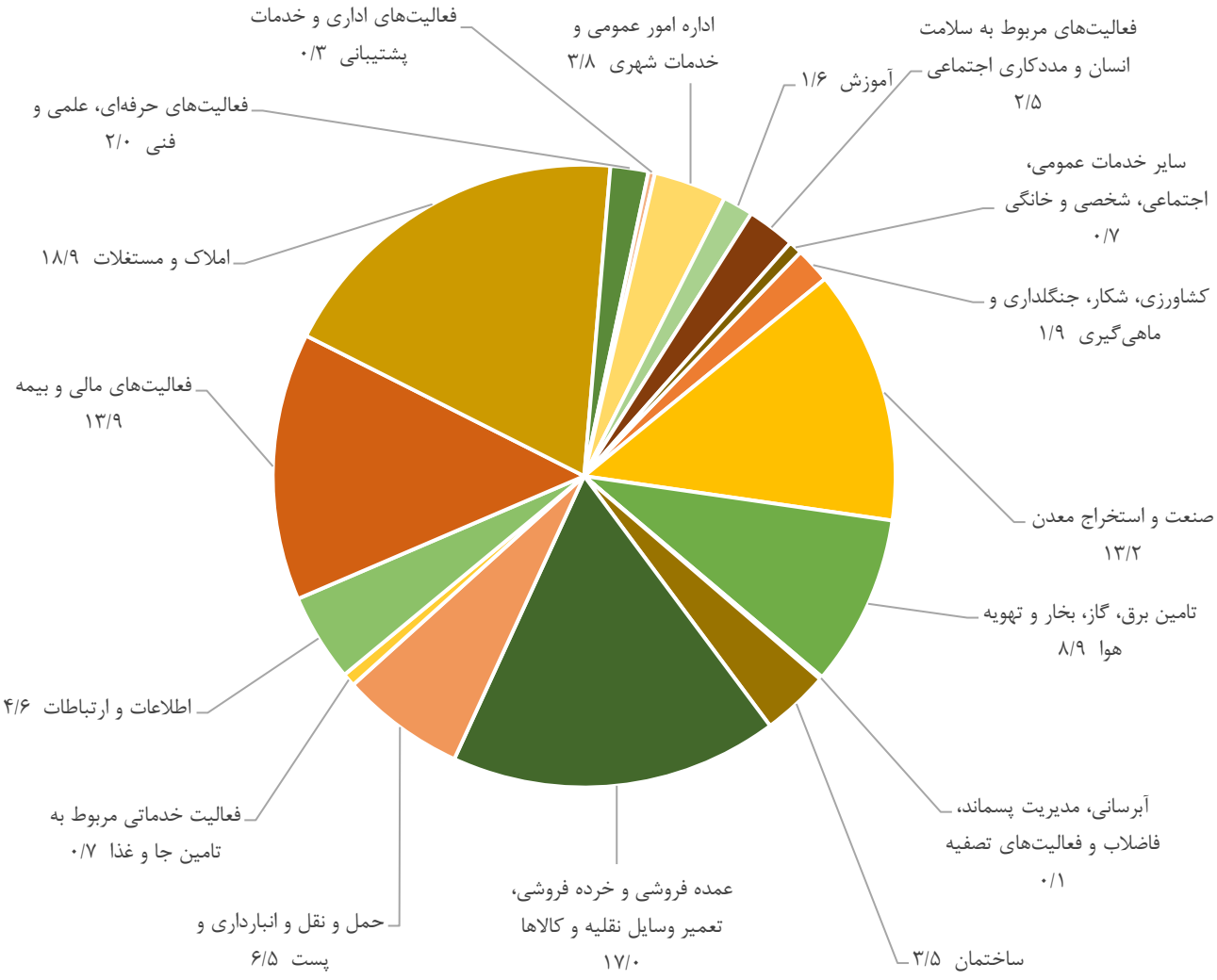

مبنا: جدول ۱-۲۳

۲-۲۳- ستانده بخش‌های عمده اقتصادی به قیمت جاری

(میلیون ریال)

شرح	۱۳۹۰	۱۳۹۵	۱۳۹۶
جمع	***۲۴۶۵۶۷۶۶۹۵***	***۵۵۶۰۸۰۰۵۹۷***	***۶۶۰۷۵۵۴۶۸۹***
کشاورزی، شکار، جنگلداری و ماهیگیری	۳۳۱۴۱۴۸۴	۱۲۵۸۶۰۳۹۹	۱۳۹۳۹۲۱۶۱
استخراج معدن	۱۰۶۳۵۱۲۰	۳۰۸۴۳۳۸۵	۴۳۲۳۷۶۴۳
صنعت	۸۱۰۵۰۵۴۳۳	۱۵۴۷۵۰۵۵۳۱	۱۸۹۷۱۱۶۸۸۰
تامین برق، گاز، بخار و تهویه هوا	۵۳۶۱۵۱۷۱	۱۴۵۵۹۸۴۲۷	۲۳۵۷۹۶۲۱۸
آبرسانی، مدیریت پسماند، فاضلاب و فعالیت‌های تصفیه	۷۶۱۱۴۲۹	۱۴۳۱۱۹۴۶	۱۸۰۸۵۹۳۰
ساختمان	۲۱۰۸۳۶۶۵۸	۳۱۹۶۰۲۱۶۴	۳۵۱۱۴۳۸۱۶
عمده فروشی و خرده فروشی، تعمیر وسایل نقلیه و کالاها	۲۳۷۵۷۴۷۵۰	۵۳۰۲۶۹۵۵۳	۶۵۴۳۲۲۵۴۱
حمل و نقل و انبارداری و پست	۱۷۵۷۶۹۶۳۵	۴۲۵۸۸۴۸۴۸	۵۱۳۹۶۱۷۷۱
فعالیت خدماتی مربوط به تامین جا و غذا	۳۴۵۱۷۰۶۶	۱۰۸۰۰۰۸۸۲	۱۱۵۰۴۵۷۴۳
اطلاعات و ارتباطات	۱۴۹۳۲۹۰۱۳	۴۳۵۸۷۸۱۷۳	۵۰۱۵۲۹۵۵۳
فعالیت‌های مالی و بیمه	۱۴۴۳۴۴۴۲۲	۳۰۲۶۵۴۳۵۹	۲۹۷۸۳۴۶۱۲
املاک و مستغلات	۳۰۳۳۴۳۲۸۰	۷۹۳۲۱۹۱۰۷	۹۶۷۱۷۹۰۸۸
فعالیت‌های حرفه‌ای، علمی و فنی	۳۲۶۶۰۵۸۸	۷۷۵۰۴۸۷۸	۱۰۳۸۵۸۷۷۲
فعالیت‌های اداری و خدمات پشتیبانی	۱۰۰۰۶۱۶۵	۳۳۹۷۳۲۹۲	۴۱۸۶۲۳۶۲
اداره امور عمومی و خدمات شهری	۱۰۳۷۷۶۲۱۶	۲۷۰۱۷۰۴۸۶	۲۷۹۹۶۲۰۵۷
آموزش	۶۴۱۹۱۸۸۴	۱۲۷۳۱۶۹۴۹	۱۴۴۴۴۰۹۶۱
فعالیت‌های مربوط به سلامت انسان و مددکاری اجتماعی	۵۷۸۸۰۱۱۱	۲۱۳۱۱۶۸۷۸	۲۳۸۳۰۱۰۸۳
سایر خدمات عمومی، اجتماعی،شخصی و خانگی	۲۵۹۳۸۲۷۰	۵۹۰۸۹۳۴۱	۶۴۴۸۳۴۹۹

۲۳- حساب‌های استانی ـــــــ

سالنامه آماری استان تهران - ۱۴۰۱ ـــــــ

۲۳- حساب‌های استانی ـــــــ

۲۴

عمران شهری

مقدمه

آمارهای ارائه شده در این فصل، خدمات شهری شامل وضعیت بوستان و فضای سبز، آتش‌نشانی، فرهنگسرا و ... می‌باشد.

اطلاعات مربوط به این فصل، از شهرداری‌های استان تهران به صورت ثبتی اخذ گردیده و ارائه شده است. ضمنا از آنجایی‌که شهر تهران به دلیل ویژگی‌های خاص خود حائز اهمیت می‌باشد، برخی اطلاعات مربوط به شهر تهران به طور جداگانه و به تفکیک ۲۲ منطقه شهرداری در این فصل ارائه شده است.

قانون شهرداری‌ها که در گذشته از آنها به عنوان «بلدیه» یاد می‌شده است، در سال ۱۲۸۳ هجری شمسی در مجلس شورای ملی تصویب شد. نخستین شهرداری (بلدیه) در شهر تهران تاسیس شد و بعد از آن به تدریج شهرها دارای شهرداری شدند.

شهرداری نهادی اجرایی، عمومی و غیردولتی است که از جمله وظایف آن می‌توان به جمع‌آوری و حمل زباله شهری، صدور مجوزهای ساخت و ساز شهری، آتش‌نشانی، برقراری نظم در شهر، نظافت معابر و اماکن عمومی اشاره کرد.

قابل ذکر است که اطلاعات مربوط به صدور پروانه‌های ساختمانی در فصل دهم و اطلاعات مربوط به حمل و نقل درون شهری در فصل دوازدهم ارائه شده است.

همچنین اطلاعات دو نقطه شهری «ری» و «تجریش» به دلیل نداشتن شهرداری مستقل در شهر تهران لحاظ شده است.

تعاریف و مفاهیم

مجتمع فرهنگی و هنری (فرهنگسرا): مرکزی که توسط وزارت فرهنگ و ارشاد اسلامی با اهداف و کاربری‌های فرهنگی، هنری و آموزشی برای اشاعه فرهنگ و هنر در مکانی با امکانات سالن سینما و نمایش یا سالن اجتماعات، کتابخانه، کلاس‌های آموزشی، کارگاه‌های هنری، گالری، دفاتر اداری، کافی‌شاپ و با متراژ متوسط ۵۰۰ مترمربع زیربنا احداث شده و فعالیت می‌نماید.

حوادث: به فرد یا خانواری گفته می‌شود که بر اثر حوادث طبیعی یا غیر طبیعی از لحاظ اقتصادی یا جمعی دچار آسیب شده است.

آرامستان: مکانی برای دفن درگذشتگان که دارای امکانات مورد نیاز است.

آرامستان عمومی: آرامستانی که تمامی خدمات آن توسط شهرداری یا دهیاری به عموم شهروندان ارائه می‌شود و می‌تواند فعال یا غیر فعال باشد.

آرامستان غیر عمومی: آرامستانی که تحت نظارت شهرداری و یا دهیاری است و تمامی خدمات آن توسط سایر نهادها (به جز شهرداری و دهیاری) ارائه می‌شود و می‌تواند فعال یا غیر فعال باشد.

آتش‌نشانی: فعالیت‌هایی که به منظور پیشگیری و اطفاء حریق و امداد و حفظ جان و مال مردم انجام می‌شود.

ایستگاه آتش‌نشانی: مکانی تحت مالکیت و نظارت شهرداری، ***متشکل از سه بخش:*** جایگاه خودرویی و لوازم و تجهیزات، محل استقرار و انتظار نیروها و بخش اداری – آموزشی که جهت ایفای وظیفه آتش‌نشانی براساس ضوابط و دستورالعمل‌ها در منطقه‌ای مستقل از ساختمان شهرداری احداث شده است.

پسماند: به مواد جامد، نیمه جامد، مایع (غیر از فاضلاب) و گاز گفته می‌شود که به طور مستقیم یا غیر مستقیم حاصل فعالیت انسان بوده و از نظر تولید کننده ضایع تلقی می‌شود.

۲۴- خدمات شهری ـــــــ

۱-۲۴- خدمات شهری و شهرداری: ۱۴۰۱

(مترمربع)

شهرستان و شهر	مجتمع فرهنگی و هنری (فرهنگسرا)		میادین میوه و تره بار		آرامستان	
	تعداد	مساحت	تعداد	مساحت	تعداد	مساحت
شهرستان اسلامشهر						
اسلامشهر	۷	۹۲۲۰	۱	۲۵۰۱۸	۱	۱۹۰۰۰۰
چهاردانگه	۰	۰	۰	۰	۱	۱۳۵۰۰
احمدآباد مستوفی	۰	۰	۰	۰	۱	۳۰۰۰
شهرستان بهارستان						
نسیم‌شهر	۱	۳۰۰۰	۰	۰	۱	۶۷۳۰۰
گلستان	۱	۱۲۹۶	۲	۳۹۰۸	۰	۰
صالحیه	۳	۸۰۰۰	۰	۰	۱	۸۰۰۰۰
شهرستان پاکدشت						
پاکدشت	۴	۲۲۰۰	۰	۰	۱	۱۲۰۰۰
فرون‌آباد	۱	۸۰۶	۰	۰	۰	۰
شریف‌آباد	۱	۱۶۵۰۰	۰	۰	۱	۱۷۴۰۰
شهرستان پردیس						
پردیس	۲	۲۷۰۰	۴	۴۲۳۹	۰	۰
بومهن	۱	۱۵۰۰	۴	۴۰۰۰	۴[۲]	۳۲۰۰۰
سعیدآباد	۰	۰	۰	۰	۱	۱۰۰۰۰
خسرو آباد	۰	۰	۰	۰	۱	۱۱۰۰
شهرستان پیشوا						
پیشوا	۰	۰	۱	۵۰۰۰۰	۲	۷۰۰۰۰
جلیل آباد	۰	۰	۰	۰	۰	۰
شهرستان تهران						
تهران[۱]	۳۷	۱۴۴۱۳۱	۲۶۲	۵۱۷۶۹۵	۸۰	۱۲۲۰۰۰۰
شهرستان دماوند						
رودهن	۱	۴۳۹	۱	۶۱۳	۲	۳۵۴۳۰
آبعلی	۱	۳۰۰	۰	۰	۲	۱۰۰۰۰
دماوند	۰	۰	۱	۳۵۳۳	۸	۵۷۱۰۹
کیلان	۱	۲۰۰۰	۰	۰	۵	۱۵۰۰۰
آبسرد	۱	۵۶۰	۱	۴۰۰۰۰	۳	۱۷۹۷۸

۲۴- خدمات شهری ـــــــ

۱-۲۴- خدمات شهری و شهرداری: ۱۴۰۱ (دنباله) **(مترمربع)**

شهرستان و شهر	مجتمع فرهنگی و هنری (فرهنگسرا)		میادین میوه و تره بار		آرامستان	
	تعداد	مساحت	تعداد	مساحت	تعداد	مساحت
شهرستان قرچک						
قرچک	۸	۳۹۵۰	۰	۰	۰	۰
شهرستان ملارد						
صفادشت	۱	۸۰۰۰	۰	۰	۲	۱۳۶۰۲۶
ملارد	۳	۱۶۰۰	۰	۰	۱	۸۰۰۰۰
شهرستان ورامین						
جوادآباد	۰	۰	۰	۰	۰	۰
ورامین	۳	۱۸۹۰	۱	۲۷۰۰۰	۱	۳۰۰۰

۱) اطلاعات دو نقطه شهری «ری» و «تجریش» در شهر تهران لحاظ شده است.

۲) تعداد ۴ آرامستان در شهر بومهن میباشد که یک آرامستان زیر نظر شهرداری و بقیه انها زیر نظر متولیان محلی می باشد .

ماخذ- شهرداری استان تهران.

۲۴- خدمات شهری ـــــــ

۲۴-۳- پسماند جمع‌آوری شده خانگی به تفکیک مناطق ۲۲ گانه شهرداری تهران (تن در روز)

سال و منطقه شهری	پسماند خشک جمع‌آوری شده	پسماند تر جمع‌آوری شده	پسماند بازیافت شده	پسماند تفکیک شده در خطوط پردازش	تعداد خودرو حمل زباله
۱۳۸۵	۲۳۲	۶۷۷۷	...	...	...
۱۳۹۰	۱۱۲۹	۶۳۱۹	۱۳۳۰	۲۰۲	...
۱۳۹۵	۱۳۱۱	۶۵۷۳	۱۵۴۵	۲۳۴	...
۱۳۹۷	۸۶۱	۵۹۱۹	۱۱۱۲	۲۵۱	...
۱۳۹۸	۷۱۸	۵۴۷۹	۹۳۹	۲۲۱	۱۳۷۷
۱۳۹۹	۴۷۱	۵۴۲۲	۵۲۸	۱۹۳	۱۳۶۲
۱۴۰۰	۷۰۳	۵۱۱۸	۹۲۸	۲۲۴	۸۷۴
۱۴۰۱	***۵۱۳***	***۵۱۱۵***	***۷۵۹***	***۲۴۶***	***۸۷۴***
منطقه ۱	۴۴	۳۳۱	-	-	-
منطقه ۲	۴۴	۳۸۱	-	-	-
منطقه ۳	۱۱	۲۲۲	-	-	-
منطقه ۴	۷۸	۵۵۸	-	-	-
منطقه ۵	۲۰	۴۲۲	-	-	-
منطقه ۶	۲۲	۱۸۶	-	-	-
منطقه ۷	۱۷	۱۷۸	-	-	-
منطقه ۸	۳۴	۲۰۴	-	-	-
منطقه ۹	۱۳	۱۰۸	-	-	-
منطقه ۱۰	۲۰	۱۶۴	-	-	-
منطقه ۱۱	۲۹	۱۹۵	-	-	-
منطقه ۱۲	۱۰	۲۳۳	-	-	-
منطقه ۱۳	۲۲	۱۲۵	-	-	-
منطقه ۱۴	۲۵	۲۲۱	-	-	-
منطقه ۱۵	۲۸	۳۹۶	-	-	-
منطقه ۱۶	۱۸	۱۷۱	-	-	-
منطقه ۱۷	۱۷	۱۶۷	-	-	-
منطقه ۱۸	۸	۲۲۹	-	-	-
منطقه ۱۹	۹	۱۸۰	-	-	-
منطقه ۲۰	۲۱	۲۴۴	-	-	-
منطقه ۲۱	۹	۹۳	-	-	-
منطقه ۲۲	۱۴	۱۰۷	-	-	-

ماخذ - شهرداری تهران. سازمان فناوری اطلاعات و ارتباطات. مرکز آمار و رصد شهری.

۲۴- خدمات شهری ـــــــ

۱-۲۴- مساحت بوستان‌های شهر تهران: ۱۴۰۱

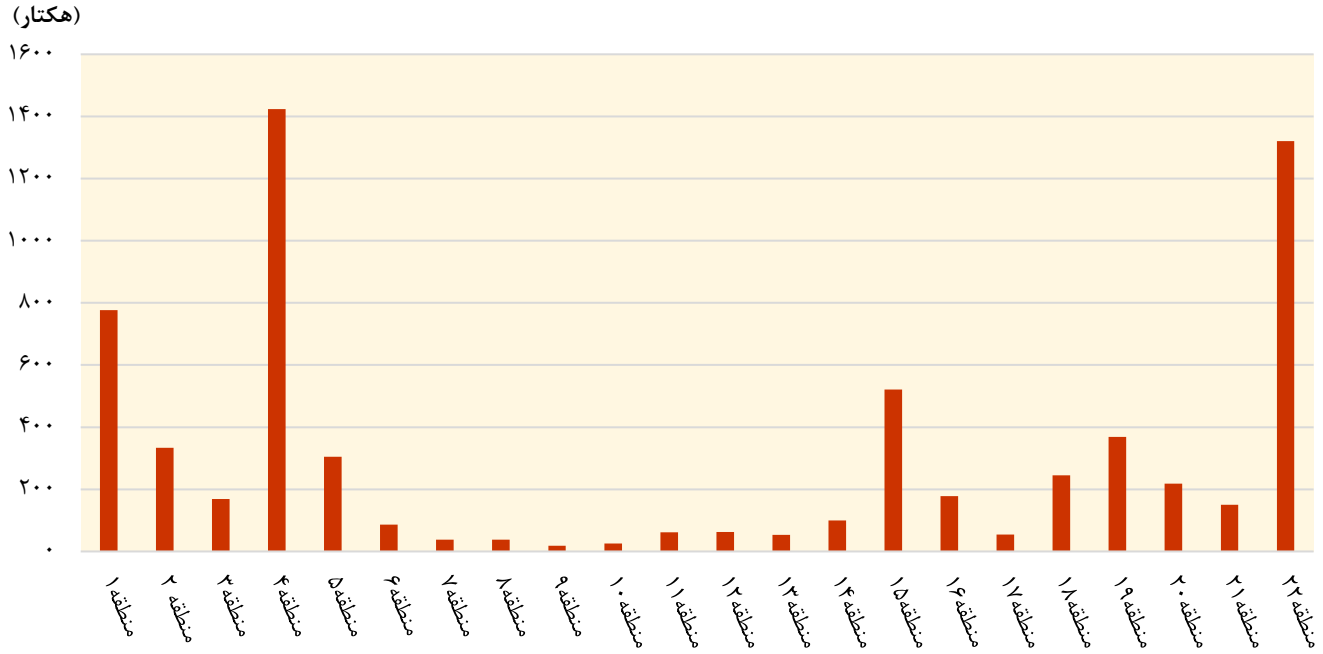

مبنا: جدول ۴-۲۴

سرعنوان‌های نمایه‌ای (واژه‌های کلیدی) از جداول سالنامه آماری استان انتخاب و به صورت الفبایی مرتب شده است. در مواردی که ارائه تقسیمات فرعی برخی از سرعنوان‌ها نیز ضرورت داشته، تقسیمات فرعی مذکور به صورت الفبایی و با رعایت فاصله از سر سطر، زیر سرعنوان‌های مربوط درج شده است. شماره‌هایی که در مقابل هر سرعنوان نمایه‌ای یا تقسیمات فرعی آن درج شده، معرف شماره جداول سالنامه است. عدد سمت چپ هر شماره، نشانگر شماره فصل و عدد سمت راست آن، مبین شماره جدول در داخل فصل مربوط است. لازم به ذکر است خط تیره‌ای که بین شماره دو جدول قرار دارد بدین معناست که واژه کلیدی مورد نظر در جدول یا جداول بین دو شماره جدول نیز وجود دارد.

آ

آب

- تعداد انشعاب ۴-۹، ۳-۹
- حجم مخازن ۵-۹
- خطوط انتقال ۵-۹
- شبکه توزیع ۵-۹
- منابع تامین آب ۱-۹
- فروش ۴-۹، ۳-۹
- منابع آب‌های زیرزمینی ۱-۹

آب و هوا

- مشخصات ایستگاه‌های همدیدی ۵-۱
- بارندگی سالانه ۷-۱
- دما سالانه ۸-۱ _ ۶-۱
- رطوبت نسبی ۸-۱
- روزهای یخبندان ۶-۱
- ساعت‌های آفتابی ۶-۱
- سرعت وزش باد ۶-۱

آبخیزداری (فعالیت‌ها) ۳۹-۵

آبزیان

- آبزی پروری ۳۲-۵
- تولید ۳۴-۵ ، ۳۲-۵

آزمایشگاه‌های تشخیص پزشکی و ژنتیک ۷-۱۸

آموزش فنی و حرفه‌ای

- آموزش دیدگان ۳۲-۱۷
- مراکز ثابت ۳۲-۱۷ ، ۳۱-۱۷
- مربیان (رسمی و پیمانی) ۳۱-۱۷

الف

اتحادیه‌های تعاونی ۱۷-۱۱، ۱۴-۱۱

اجرای صحنه‌ای موسیقی ۹-۱۹

احداث مسکن ۱۳-۱۰

ارتباطات و فناوری اطلاعات

- اپراتور ۶-۱۳
- اینترنت ۶-۱۳، ۵-۱۳
- تلفن ثابت ۵-۱۳
- تلفن همراه ۶-۱۳

ازدواج ثبت شده ۲۴-۳، ۲۳-۳

اشتغال ناقص، سهم

نگاه کنید به شاخص‌های عمده نیروی کار

اعتبارات دستگاه‌ها ۶-۲۰، ۵-۲۰، ۴-۲۰، ۶-۲۰

اقامتگاه ۱۲-۱۱، ۱۱-۱۱

امکانات آموزشی

- دوره آموزش استثنایی ۸-۱۷
- دوره‌های تحصیلی ۱۲-۱۷ _ ۹-۱۷
- دوره اول متوسطه بزرگسالان ۱۴-۱۷
- دوره دوم متوسطه بزرگسالان ۱۵-۱۷

انبارها ۲۴-۱۲، ۲۲-۱۲

انتقال خون

- خون اهدایی ۱۶-۱۸
- فراورده‌های خون تولید شده وتوزیع شده ۱۵-۱۸

ب

بازرگانی خارجی

- تعرفه گمرکی ۵-۱۱ _ ۱-۱۱
- صادرات ۵-۱۱، ۲-۱۱، ۱-۱۱
- واردات ۵-۱۱ _ ۳-۱۱

باسوادان

نگاه کنید به جمعیت - باسواد

بانک مرکزی جمهوری اسلامی ایران

نگاه کنید به بانک‌ها

بانک‌ها

- تسهیلات پرداختی ۷-۱۴
- چک‌های مبادله‌ای ۸-۱۴

- خودپرداز ۹-۱۴
- شعب بانکی ۱-۱۴
- مانده سپرده‌ها ۶-۱۴، ۵-۱۴

بچه‌ماهیان

نگاه کنید به آبزیان - تولید

برق

پست‌های انتقال ۱۲-۹
تبادل انرژی ۲۱-۹
- تعداد مشترکان ۱۳-۹
- تولید ۶-۹
- روستاها و خانوارهای روستایی ۱۴-۹
- قدرت (نامی و ناویژه) ۱۲-۹
- مقدار فروش (مصرف) ۱۵-۹
- موجودی خطوط انتقال ۱۱-۹
- مولدها ۸-۹،۷-۹

برنامه‌های تلویزیونی

نگاه کنید به تلویزیون (برنامه‌ها)

برنامه‌های رادیویی

نگاه کنید به رادیو (برنامه‌ها)

بناهای تاریخی (بازدیدکنندگان) ۱۴-۱۹

بنیاد شهید و امور ایثارگران

- جانبازان ۱۳-۱۶_ ۱۱-۱۶
- خانوارهای شاهد ۱۱-۱۶ _ ۹-۱۶
- خدمات ۱۱-۱۶
- مستمری بگیر ۱۳-۱۶، ۱۰-۱۶
- پرداختی‌ها ۱۳-۱۶ ، ۱۱-۱۶ ، ۱۰-۱۶

بودجه دولت

- اعتبارات تملک دارایی‌های سرمایه‌ای (عمرانی) ۶-۲۰_ ۵-۲۰
- اعتبارات هزینه‌ای (جاری) ۳-۲۰
- خلاصه بودجه ۱-۲۰
- درامدها ۲-۲۰
- مالیات ۲-۲۰

بهره‌بردار سرشماری شده

- نوع بهره‌بردار ۱-۵
- نوع فعالیت ۲-۵
- شهرستان ۲-۵ ، ۱-۵

بهره‌برداری

- باغ ۱۳-۵ ، ۱۲-۵
- دام ۱۰-۵_ ۸-۵
- زمین ۴-۵ ،۳-۵
- نوع کاشت (آبی، دیم) ۴۶-۵، ۴-۵
- گلخانه ۷-۵

بهزیستی

- تعداد مراکز ۴-۱۶_ ۱-۱۶
- خدمت‌گیرنده ۴-۱۶_ ۱-۱۶
- مددجویان (خانوار) ۵-۱۶
- مراکز غیر دولتی تحت پوشش ۴-۱۶_ ۱-۱۶

بیابان زدایی (فعالیت‌ها) ۱۰-۲

بیکاری، نرخ

نگاه کنید به شاخص‌های عمده نیروی کار

بیمه ۱۱-۱۴ ، ۱۰-۱۴

بیمه سلامت ایران (بیمه‌شدگان) ۲۴-۱۶

پ

پدیده‌های بیابانی ۲-۲

پروانه‌های ساختمانی ۸-۱۰_۱_۱۰

پست

- واحدها ۱۳-۱۳
- مرسولات ۱۰-۱۳_۸-۱۳

پزشکان

نگاه کنید به دانشگاه علوم پزشکی و خدمات بهداشتی و درمانی

پیراپزشکان

نگاه کنید به دانشگاه علوم پزشکی و خدمات بهداشتی و درمانی

ت

تامین اجتماعی

- بیمه شدگان ۲۰-۱۶_۱۸-۱۶
- پرداختی‌ها ۲۱-۱۶
- غرامت پرداخت شده ۲۱-۱۶
- بیمه‌شدگان تحت پوشش ۲۰-۱۶_۱۸-۱۶
- مراکز درمانی ملکی و طرف قرارداد ۲۳-۱۶
- مستمری بگیران ۲۲-۱۶ ، ۱۸-۱۶
- نوع بیمه ۲۰-۱۶ ، ۱۸-۱۶
- هزینه‌های پرداختی ۲۱-۱۶

تخم‌مرغ، مقدار تولید ۲۴-۵

تشخیص پزشکی هسته‌ای ۹-۱۸

تصادفات ۴-۱۵

تقسیمات کشوری ۴-۱_ ۲-۱

تلویزیون (برنامه‌ها) ۶-۱۹ ،۴-۱۹ ،۲-۱۹

توانبخشی، مراکز جامع ۸-۱۸

تولید نهال ۳۰-۵

ج

جرائم، دستگیر شدگان ۲-۱۵

جمعیت

- باسواد ۴-۱۷_ ۱-۱۷
- براورد ۲-۳
- تابعیت ۱۱-۳
- جنس ۱۱-۳، ۹-۳، ۶-۳
۲۲-۳ _ ۱۶-۳، ۱۳-۳

- ساکن و غیر ساکن ۳-۷
- شهرها ۳-۸
- شهرستان ۳-۹، ۳-۷
- طبقه‌بندی آبادی‌ها ۳-۱۲
- گروه‌های سنی ۳-۵، ۳-۳
- متوسط رشد سالانه ۳-۱
- میانگین سن در اولین ازدواج ۳-۱۹
- میانگین سنی ۳-۱۷
- میانه سنی ۳-۱۸
- نرخ باسوادی ۳-۱۷
- نقاط شهری و روستایی ۳-۲۳ _ ۳-۱۷، ۳-۷، ۳-۶، ۳-۴
- نوع خانوار ۳-۹، ۳-۷، ۳-۶
- وضع زناشویی ۳-۱۶
- وضع فعالیت ۴-۱

جمعیت هلال احمر
- اعضاء، داوطلبان و امدادگران ۱۶-۱۵
- فعالیت ۱۶-۱۴
- آموزش ۱۶-۱۶

جنگل‌کاری ۵-۳۰

جنگل‌ها
- آتش سوزی ۵-۲
- مساحت ۵-۲، ۲-۲ ، ۲-۱

ح

حساب‌های استانی (منطقه‌ای)
- تولید ناخالص داخلی ۲۳-۱
- ارزش افزوده ۲۳-۱
- ستانده ۲۳-۲
- مصرف واسطه ۲۳-۳

حفاظت محیط زیست
- تعداد و مساحت مناطق تحت مدیریت ۲-۱

حمل و نقل
- پایانه ۱۲-۱۱
- سفر و مسافر ۱۲-۱۱ _ ۱۲-۸
- وزن بار ۱۲-۱۲
- وسایل نقلیه شماره گذاری شده ۱۲-۷
- وسایل نقلیه عمومی ۱۲-۶

خ

خانوار
- ترکیب خانوارهای معمولی ۳-۱۳، ۳-۱۰
- تعداد افراد ۳-۱۰
- تعداد افراد باسواد و بی‌سواد ۱۷-۴
- جنس سرپرست ۳-۱۳
- ساکن و غیر ساکن ۳-۷، ۳-۶
- گروه سنی سرپرست ۳-۱۴
- نقاط شهری و روستایی ۳-۱۶، ۳-۷_ ۳-۴
- نوع ۳-۱۵
- متوسط درامد سالانه ۲۱-۷، ۲۱-۶
- منابع تامین درامد ۲۱-۷، ۲۱-۶

د

دادگاه‌ها
- تعداد شعب ۱۵-۱

دادسراها

نگاه کنید به دادگاه‌ها

شوراهای حل اختلاف

نگاه کنید به دادگاه‌ها

داروخانه‌ها ۱۸-۱۰

دام
- انواع ۵-۸ _۵-۱۰
- تعداد ۵- ۸ ، ۵-۹ ، ۵-۱۱
- تعداد شیردوشی شده ۵-۱۰
- تولید پشم، مو و کرک ۵-۱۱
- ذبح شده ۵-۲۳

دامپزشکی
- شاغلان دولتی ۱۵۱۷۱۸
- مراکز درمانی بخش خصوصی ۱۸-۱۸
- مراکز عرضه واکسن ۵-۱۹

دانش‌آموزان
- دوره آموزش استثنایی ۱۷-۷، ۱۷-۸
- دوره‌های تحصیلی ۱۷-۵ _۱۷-۱۳
- دوره‌های تحصیلی بزرگسالان ۱۷-۱۴، ۱۷-۱۵
- شاخه تحصیلی ۱۷-۱۳، ۱۷-۱۷
- فارغ التحصیلان ۱۷-۱۷
- قبول شدگان ۱۷-۱۶

دانشگاه‌ها و مراکز آموزش عالی
- آموزشگران دانشگاهی ۱۷-۲۰، ۱۷-۲۱
- ثبت نام شدگان ۱۷-۱۱ _۱۷-۲۴
- دانش آموختگان ۱۷-۲۹ _۱۷-۳۱
- دانشجویان ۱۷-۲۵ _۱۷-۲۷
- گروه‌های عمده رشته تحصیلی ۱۷-۲۲، ۱۷-۲۵، ۱۷-۲۸
- گروه‌های عمده آموزشی ۱۷-۳۲

دانشگاه علوم پزشکی و خدمات بهداشتی و درمانی
- اورژانس پیش بیمارستانی ۱۱۵ ۱۸-۱۲
- پزشکان ۱۸-۲
- پیراپزشکان ۱۸-۳
- تخت مصوب ۱۸-۴
- تخت فعال ۱۸-۵
- کارکنان ۱۸-۱

- موسسات درمانی ۱۱-۱۸
درامد خانوار
- شهری ۶-۲۱
- روستایی ۷-۲۱
ر
رادیو (برنامه‌ها) ۵-۱۹، ۳-۱۹، ۱-۱۹
راه آهن ۳-۱۲_ ۱-۱۲
راهداری
- پل ۵-۱۲
- تونل ۵-۱۲
- راهدارخانه ۵-۱۲
- راه‌ها ۴-۱۲
روستاهای دارای برق
نگاه کنید به برق ـ روستاها و خانوارهای روستایی
س
ساختمان‌های مسکونی کلنگی، متوسط قیمت ۱۶-۱۰
سردخانه‌ها ۲۳-۱۲، ۲۲-۱۲
سرقت ۳-۱۵
سرمایه‌گذاری بخش خصوصی (ساختمان) ۱۱-۱۰
سطح کاشت
نگاه کنید به محصولات کشاورزی - سطح کاشت
سموم، مقدار فروش ۸-۲
سیلوهای گندم ۲۵-۱۲
سینما
- تماشاگران ۸-۱۹
- صندلی، تعداد ۸-۱۹
ش
شاخص قیمت
- کالاها و خدمات مصرفی (شهری) ۱-۲۲
- کالاها و خدمات مصرفی (روستایی) ۲-۲۲
شاخص‌های عمده نیروی کار
- بیکار ۳-۴، ۱-۴
- اشتغال ناقص، سهم ۲-۴
- جمعیت فعال ۱-۴
- جمعیت غیر فعال ۱-۴
- شاغل ۳-۴، ۱-۴
- جنس ۶-۴ ، ۴-۴ ، ۲-۴ ، ۱-۴
- گروه‌های عمده فعالیت ۲-۴
- نقاط شهری و روستایی ۲-۴، ۱-۴
- نرخ بیکاری ۲-۴
- نرخ مشارکت اقتصادی ۲-۴
- وضع سواد ۳-۴
شرکت **آب منطقه‌ای**
- آب‌های زیر زمینی ۱-۹
- تاسیسات آب ۲-۹
شرکت‌های تعاونی
- اعتبار ۱۲-۱۴
- تامین نیاز تولید کنندگان ۶-۱۱
- تامین نیاز مصرف کنندگان ۷-۱۱
- حمل و نقل ۲۱-۱۲
- خدماتی ۸-۱۱
- روستایی ۱۰-۱۱_ ۹-۱۱
- صنعتی ۱۶-۸
- فرش دستباف ۱۸-۸
- کشاورزی ۳۹-۵ ، ۳۸-۵
- مسکن ۱۵-۱۰
- معدنی ۷-۶
شن‌های روان، تثبیت ۱۰-۲
شیر، مقدار تولید ۲۴-۵
شیلات (شاغلان) ۳۶-۵
ص
صادرات
نگاه کنید به بازرگانی خارجی - صادرات
صندوق بازنشستگی
- بازنشستگان ۲۷-۱۶، ۲۶-۱۶
- مشترکان حقوق‌بگیر ۲۷-۱۶، ۲۶-۱۶
صندوق بیمه اجتماعی روستاییان، کشاورزان و عشایر
- بیمه‌شدگان ۲۵-۱۶
ط
طلاق ثبت شده ۲۵-۳_ ۲۳-۳
طول جغرافیایی شهرستان‌ها ۱-۱
ع
عرض جغرافیایی شهرستان‌ها ۱-۱
ف
فاضلاب
- انشعابات ۱۶-۲
- تصفیه خانه‌ها ۲۲-۲، ۱۷-۲
- جمعیت تحت پوشش ۱۹-۲
- حجم ۲۰-۲
- طول شبکه جمع‌آوری ۲۱-۲
- مشترکان ۱۸-۲
فراورده‌های نفتی
- مصرف ۱-۷

فرودگاه‌ها
نگاه کنید به هواپیمایی

فعالیت‌های اقتصادی
نگاه کنید به حساب‌های استانی

بخش‌های عمده اقتصادی
نگاه کنید به حساب‌های استانی

فوت ثبت شده ۳-۲۲، ۶-۳

ک

کارکنان آموزشی ۱۴-۱۷، ۱۲-۱۷_۱۰-۱۷، ۸-۱۷، ۶-۱۷، ۵-۱۷

کارکنان دولت
- جنس ۵-۴ ، ۴-۴
- مدرک تحصیلی ۵-۴
- وضعیت استخدامی ۴-۴

کارگاه‌های صنعتی
- ارزش افزوده فعالیت صنعتی ۱۴-۸
- پرداختی و دریافتی خدمات غیر صنعتی ۱۵-۸
- پروانه بهره‌برداری صادر شده ۲-۸
- تعداد ۵-۸
- جبران خدمات مزد و حقوق بگیران ۹-۸ ، ۸-۸
- جواز تاسیس صادر شده ۱-۸
- سرمایه گذاری ۴-۸
- شاغلان ۶-۸، ۳-۸
- طبقات کارکن ۹-۸_ ۸-۸
- میزان اشتغال ۵-۸

کانون پرورش فکری کودکان و نوجوانان ۱۳-۱۹

کتابخانه‌های عمومی ۱۲-۱۹

کشتارگاه‌ها ۲۳-۵، ۱۸-۵

کمیته امداد امام خمینی
- پرداختی‌ها ۷-۱۶
- تعداد واحدها ۶-۱۶
- خدمات ۷-۱۶
- درآمدها ۸-۱۶
- مددجویان ۷-۱۶، ۶-۱۶

گ

گاز رسانی ۴-۷ ، ۳-۷

گاز طبیعی
- تعداد انشعاب ۵-۷
- مصرف کنندگان گاز طبیعی ۵-۷

گاوداری‌های صنعتی
- تعداد گاو و گوساله ۲۱-۵
- تعداد و ظرفیت ۲۰-۵
- تولید شیر و کود ۲۲-۵
- نوع فعالیت ۲۰-۵

گردشگران خارجی ۱۹-۱۹

گندم ۱۲-۲۵

گوشت قرمز، مقدار تولید ۲۴-۵

گوشت مرغ، مقدار تولید ۲۴-۵

م

ماهیان خاویاری ۵-۴۲

محصول ناخالص داخلی
نگاه کنید به حساب‌های استانی

مراتع
- آتش سوزی ۵-۲
- اصلاح و احیا ۹-۲
- مساحت ۲-۲

مراکز بهداشتی و درمانی
- مراکز مراقبت‌های اولیه بهداشتی ۶-۱۸
-مراکز جامع توانبخشی ۸-۱۸

مرغ تخمگذار و پولت،

مرغداری‌هـای پرورش‌دهنده **۱۷**-۵ ، ۱۶-۵

مرغ گوشتی ۱۵-۵ ، ۱۴-۵

مساحت شهرستان‌ها ۳-۱

مشخصات ساختمان‌ها در بخش خصوصی ۱۰-۱۰، ۹-۱۰

مطبوعات ۱۱-۱۹

معتادان ۶-۱۵

معادن
- ارزش افزوده ۵-۶
- ارزش پرداختی‌ها و دریافتی‌ها ۵-۶
- ارزش تولیدات ۴-۶
- تعداد ۲-۶
- جبران خدمات مزد و حقوق بگیران ۱-۶
- سرمایه گذاری ۶-۶
- شاغلان ۱-۶

مواد معدنی
- مقدار تولیدات ۳-۶
- ارزش تولیدات ۴-۶

موازنه پرداخت‌ها ۲۰-۲۳

موتور سیکلت
نگاه کنید به وسایل نقلیه موتوری (شماره‌گذاری شده)

موزه‌ها و بناهای تاریخی (بازدیدکنندگان) ۱۴-۱۹

مهاجران
- سن ۱۴-۳
- گروه سنی ۱۴-۳
- محل اقامت قبلی ۱۵-۳ ، ۱۴-۳

ن

نرخ باسوادی

نگاه کنید به جمعیت - نرخ باسوادی

نرخ رشد

نگاه کنید به جمعیت - متوسط رشد سالانه

نفت، فراورده‌ها

نگاه کنید به فراورده‌های نفتی

نیروی انتظامی جمهوری اسلامی ایران

- اقدام به خودکشی ۱۵-۲
- دستگیرشدگان ۱۵-۳
- مواد مخدر کشف شده ۱۵-۵
- مواد روانگردان ۱۵-۵

نهضت سوادآموزی

- سوادآموزان ۱۷-۱۸
- قبول شدگان ۱۷-۱۹

و

واحدهای مسکونی

- متوسط اجاره بها ۱۰-۱۷
- متوسط قیمت زیربنا ۱۰-۱۶
- نوع پروانه ۱۰-۸
- واحدهای مسکونی معمولی ۱۰-۲۰ _ ۱۰-۱۸

واردات

نگاه کنید به بازرگانی خارجی - واردات

وزارت نیرو

- مؤسسات تابع ۹-۱۴، ۹-۸
- نیروگاه‌های تابع ۹-۱۴_ ۹-۹

وزن بار جا به جا شده ۱۲-۱۲

وسایل نقلیه موتوری (شماره‌گذاری شده) ۱۲-۷

وضع جوی

نگاه کنید به آب و هوا ـ وضع جوی

ورزش و جوانان

- اماکن ورزشی (مکان — گنجایش) ۱۹-۱۵
- ورزشکاران سازمان یافته ۱۹-۱۷

ولادت ثبت شده ۳-۲۵

هـ

هزینه خانوار

نگاه کنید به هزینه‌های خالص

هزینه‌های خالص خانوار

- اقلام عمده ۲۱-۵، ۲۱-۴
- خوراکی و دخانی ۲۱-۵، ۲۱-۳، ۲۱-۱
- غیر خوراکی ۲۱-۱۴، ۲۱-۲، ۲۱-۱

هواپیمایی (شرکت‌ها)

- بار حمل شده ۱۲-۲۰_ ۱۲-۱۷
- حجاج حمل شده ۱۲-۲۰
- مسافران حمل شده ۱۲-۲۰_ ۱۲-۱۷

فصل		ماخذ	شماره جداول
شماره	عنوان		
۳	**جمعیت**	مرکز آمار ایران. سرشماری عمومی نفوس و مسکن آبان ماه ۱۳۵۵ کل کشور شماره ۱۸۶. تهران: ۱۳۵۹.	۱-۳، ۳-۳، ۶-۳، ۸-۳، ۱۰-۳، ۱۶-۳
		ـــــــــــ . سرشماری عمومی نفوس و مسکن مهرماه ۱۳۶۵، نتایج تفصیلی استان. تهران: ۱۳۶۷.	۱-۳، ۳-۳، ۶-۳، ۸-۳، ۱۰-۳، ۱۶-۳
		ـــــــــــ . سرشماری عمومی نفوس و مسکن ۱۳۷۵، نتایج تفصیلی استان. تهران: ۱۳۷۶.	۱-۳، ۳-۳، ۶-۳، ۸-۳، ۱۰-۳، ۱۶-۳
		ـــــــــــ . سرشماری عمومی نفوس و مسکن ۱۳۸۵، نتایج تفصیلی استان. تهران: ۱۳۸۸.	۱-۳، ۳-۳، ۶-۳، ۸-۳، ۱۰-۳، ۱۶-۳ لغایت ۱۹-۳
		ـــــــــــ . سرشماری عمومی نفوس و مسکن ۱۳۹۰، نتایج تفصیلی استان. تهران: ۱۳۹۲.	۱-۳، ۳-۳، ۶-۳، ۸-۳، ۱۰-۳ لغایت ۱۲-۳، ۱۶-۳ لغایت ۱۹-۳
		ـــــــــــ . سرشماری عمومی نفوس و مسکن ۱۳۹۵، نتایج تفصیلی استان. تهران: ۱۳۹۷.	۱-۳، ۳-۳ لغایت ۱۹-۳
۴	**نیروی انسانی**	ـــــــــــ . نتایج آمارگیری از نیروی کار. تهران: ۱۳۸۸، (نشریه مربوط به سال ۱۳۸۵)	۱-۴ لغایت ۳-۴
۵	**کشاورزی، جنگلداری و شیلات**	ـــــــــــ . نتایج آمارگیری نمونه‌ای از مرغداری‌های پرورش دهنده مرغ تخمگذار و پولت کشور ... . تهران: ۱۳۹۸، (نشریه مربوط به سال ۱۳۹۹)	۵-۱۶
۶	**معدن**	مرکز آمار ایران. نتایج آمارگیری از معادن در حال بهره‌برداری کشور در سال ... . تهران، ۱۳۸۷ (نشریه مربوط به سال ۱۳۸۵)	۱-۶ لغایت ۴-۶
۱۰	**ساختمان و مسکن**	مرکز آمار ایران. اطلاعات پروانه‌های ساختمانی صادر شده توسط شهرداری‌های کشور. تهران: ۱۳۸۵، ۱۳۹۰، ۱۳۹۴ لغایت ۱۳۹۹.	۱-۱۰ لغایت ۸-۱۰
		ـــــــــــ . قیمت و اجاره مسکن در شهرهای منتخب ... . تهران: ۱۳۸۱، (نشریه مربوط به سال ۱۳۸۰).	۱۰-۱۶، ۱۰-۱۷
		ـــــــــــ . سرشماری عمومی نفوس و مسکن آبان ۱۳۷۵، ۱۳۸۵، ۱۳۹۰ .	۱۰-۱۸ لغایت ۱۰-۲۰

فهرست منابع و مآخذ ـــــــ

اسامی کارشناسان همکار در دستگاه‌های اجرایی

اداره کل آموزش فنی و حرفه‌ای استان تهران	سرکار خانم انسیه پورحسن
اداره کل بیمه سلامت استان تهران	جناب آقای محمودرضا سید آبادی
اداره کل پست استان تهران	جناب آقایان مهدی سعیدی
اداره کل تامین اجتماعی شرق تهران بزرگ	جناب آقای محسن باقری
اداره کل تامین اجتماعی غرب تهران بزرگ	سرکار خانم سونیا سید
اداره کل تامین اجتماعی شهرستان‌های استان تهران	سرکار خانم اعظم جعفری نیا
اداره کل ورزش و جوانان استان تهران	سرکار خانم‌ها الهام میرزابیگی و پروانه وهابی خرمی
اداره کل ثبت احوال استان تهران	جناب آقای محمدحسین پیرنیا
اداره کل حفاظت محیط زیست استان تهران	جناب آقای رامتین سقای سبیلی
اداره کل غله و خدمات بازرگانی استان تهران	جناب آقای امید شایسته فر
اداره کل راهداری و حمل نقل جاده‌ای استان تهران	جناب آقای سیامک نوری و سرکار خانم زهرا دهقان
اداره کل دامپزشکی استان تهران	سرکار خانم مریم کوهستان نجفی
اداره کل فرهنگ و ارشاد اسلامی	جناب آقای داود ابراهیمی
اداره کل منابع طبیعی استان تهران	سرکار خانم مریم نصیری‌پور
اداره کل هواشناسی استان تهران	جناب آقای مجید گزل‌خو
اداره کل آموزش و پرورش شهرستان‌های استان تهران	جناب آقای اصغر حسین زادگان
اداره کل آموزش و پرورش شهر تهران	سرکار خانم‌ها ملیحه خلقی، فاطمه ثقفی
اداره کل بهزیستی استان تهران	سرکار خانم شبنم احمدنیا
اداره کل فرودگاه مهرآباد	سرکار خانم فرنوش محسنی
اداره کل کمیته امداد امام خمینی(ره) تهران	سرکار خانم مریم سرابندی
اداره کل دفتر آمار و فناوری اطلاعات راه‌آهن جمهوری اسلامی ایران	سرکار خانم زلیخا محمدی
اداره کل تعاون، کار و رفاه اجتماعی استان تهران	سرکار خانم ناهید افسون
اداره کل برنامه‌ریزی و فناوری اطلاعات - ستاد مبارزه با مواد مخدر	سرکار خانم‌ها تشخوریان و لیلا باغبان
اداره کل انتقال خون استان تهران	سرکار خانم زینب زینلی
اداره کل اوقاف و امور خیریه استان تهران	جناب آقای قاسم رضایی
اداره کل سازمان ثبت اسناد و املاک استان تهران	جناب آقای علی خلیل نیا
اداره کل درمان استان تهران	سرکار خانم‌ها اعظم نجفی و آذر واحدی
اداره کل راه و شهرسازی استان تهران	جناب آقای محمد رنجبر
اداره کل صنعت، معدن و تجارت استان تهران	سرکار خانم فرزانه زودفکر
دانشگاه علوم پزشکی و خدمات بهداشتی و درمانی شهید بهشتی	سرکار خانم‌ها خاطره حنانی، زهرا برخورداری، اعظم محمودی و فریبا اشرفی و زهرا توکلی
دانشگاه علوم پزشکی و خدمات بهداشتی و درمانی ایران	سرکار خانم فرزانه نجاتی رستمی
دانشگاه علوم پزشکی و خدمات بهداشتی و درمانی تهران	جناب آقایان احسان رزاقی نائینی، محمد امیری، حمیدرضا اباذری، علیرضا زرین‌آرا و سرکار خانم‌ها الهه فرقدانی و زهرا ابراهیمی
اداره کل بنیاد شهید و امور ایثارگران تهران بزرگ	جناب آقایان حسین علی اصغری و مجید تقوایی

اسامی کارشناسان همکار در دستگاه‌های اجرایی ـــــــ

شهرداری اسلامشهر	جناب آقایـ محمـد اسماعیل میرزا نژاد
شهرداری اندیشه	سرکار خانم شبنم کیهان
شهرداری باغستان	جناب آقای کوروش امیری
شهرداری باقرشهر	جناب آقای حامد زمانی
شهرداری بومهن	جناب آقای علیرضا میرطاهری
شهرداری پاکدشت	جناب آقای تیموری
شهرداری پردیس	جناب آقای مهران میرهاشمی
شهرداری پرند	جناب آقای مهدی رنجی
شهرداری پیشوا	جناب آقای محمد رضا انصاری
شهرداری تهران	سرکار خانم ناهید نصیری
شهرداری جلیل آباد	جناب آقایان روشن فکر و رعیتی
شهرداری جواد آباد	جناب آقایان حامد ظفرنیا و سید جمال محمدی
شهرداری چهاردانگه	جناب آقای عباس بافقی‌زاده و سرکار خانم عفت حیدری
شهرداری حسن آباد	جناب آقایان سید مرتضی کرمانی و مهرداد اینانلو
شهرداری خسرو آباد	سرکار خانم نرگس روحانی
شهرداری دماوند	جناب آقایان سهیل مطیعی و حسن پور
شهرداری رباط‌کریم	جناب آقای علیرضا پیمان‌فر
شهرداری رودهن	جناب آقایان علی گراوند و اسماعیل شایسته
شهرداری سعید آباد	سرکار خانم مریم خلخالی
شهرداری شاهدشهر	جناب آقایان شمسیان و حمیدرضا یوسف پور و رضا اخلاقی
شهرداری شریف آباد	جناب آقای هداوند
شهرداری شمشک	جناب آقای امیر نجفی زنوز
شهرداری شهریار	جناب آقایان عباس روزه دار و روح الله محمدی
شهرداری صالحیه	جناب آقای اسد خوانین زاده
شهرداری صباشهر	سرکار خانم زهرا راهی
شهرداری صفادشت	جناب آقایان مهدی کریمـی، محمود محمـدی و مریم ناصری فر
شهرداری فردوسیه	جناب آقایان بهارلو و زارعی
شهرداری فرون آباد	جناب آقایان هادی عسگری، رضایی و باقر مفیدی
شهرداری فشم	جناب آقایان محمد مهدی امینی و صالحی
شهرداری فیروزکوه	جناب آقای ابوذر پازوکی
شهرداری قدس	جناب آقایان صابوناتی و اکبر ذبیحی
شهرداری قرچک	جناب آقایان شعبانی، بشارتی و احمد سکرا
شهرداری قلعه نو	سرکار خانم مهناز زارع و حسینی
شهرداری قیامدشت	جناب آقای محمد مقیسه
شهرداری کهریزک	جناب آقای داود تورانی
شهرداری کیلان	جناب آقایان سید حسن خراسانی و کاظمی
شهرداری گلستان	جناب آقایان سعید همایون و دهقان
شهرداری لواسان	جناب آقای وحید چناری
شهرداری ملارد	جناب آقای سعید افشار

اسامی کارشناسان همکار در دستگاه‌های اجرایی ـــــــ